

**Informe de Auditoría Pública**

**UNIVERSIDAD DE CASTILLA-LA MANCHA**

**Cuentas Anuales**

**Correspondientes al ejercicio anual terminado  
el 31 de diciembre de 2017**



**Informe de Auditoría Pública**

**UNIVERSIDAD DE CASTILLA-LA MANCHA**  
**Cuentas Anuales**  
**correspondientes al ejercicio anual terminado**  
**el 31 de diciembre de 2017**

## INFORME DE AUDITORÍA PÚBLICA DE LA UNIVERSIDAD DE CASTILLA-LA MANCHA CORRESPONDIENTE A 2017

### I. Introducción

Hemos auditado, de acuerdo con las Normas de Auditoría del Sector Público, las cuentas anuales de la Universidad de Castilla-La Mancha, que comprenden el balance a 31 de diciembre de 2017, la cuenta del resultado económico-patrimonial, el estado de cambios en el patrimonio neto, el estado de flujos de efectivo, el estado de liquidación del presupuesto y la memoria correspondientes al ejercicio anual terminado en dicha fecha.

Esta auditoría ha sido realizada en el marco de lo previsto en el artículo 82 de la Ley Orgánica 6/2001, de 21 de diciembre, de Universidades, que establece que el control de las inversiones, gastos e ingresos de las universidades se realizarán mediante técnicas de auditoría, bajo la supervisión del Consejo Social, siendo la legislación supletoria en esta materia la normativa que, con carácter general, sea de aplicación al sector público.

El Rector de la Universidad es responsable de la formulación de las cuentas anuales de la entidad de acuerdo con el marco de información financiera que se detalla en la nota F.3 de la memoria adjunta y en particular de acuerdo con los principios y criterios contables y presupuestarios, asimismo, es responsable del control interno que considere necesario para permitir que la preparación de las citadas cuentas anuales estén libres de incorrección material.

Las cuentas anuales a las que se refiere el presente informe fueron formuladas por el Rector de la Universidad el 25 de mayo de 2018.

### II. Objetivo y alcance del trabajo: responsabilidad de los auditores

Nuestra responsabilidad es emitir una opinión sobre si las cuentas anuales adjuntas expresan la imagen fiel, basada en el trabajo realizado de acuerdo con las Normas de Auditoría del Sector Público. Dichas normas exigen que planifiquemos y ejecutemos la auditoría con el fin de obtener una seguridad razonable, aunque no absoluta, de que las cuentas anuales están libres de incorrección material.


Una auditoría conlleva la aplicación de procedimientos para obtener evidencia adecuada y suficiente sobre los importes y la información recogida en las cuentas anuales. Los procedimientos seleccionados dependen del juicio del auditor, incluida la valoración de los riesgos de incorrección material en las cuentas anuales. Al efectuar dichas valoraciones del riesgo, el auditor tiene en cuenta el control interno relevante para la preparación y presentación razonable por parte del gestor de las cuentas anuales, con el fin de diseñar los procedimientos de auditoría que sean adecuados en función de las circunstancias, y no con la finalidad de expresar una opinión sobre la eficacia del control interno de la entidad. Una auditoría también incluye la evaluación de la adecuación de los criterios contables y de la razonabilidad de las estimaciones contables realizadas por el gestor, así como la evaluación de la presentación global de las cuentas anuales.

Consideramos que la evidencia de auditoría que hemos obtenido proporciona una base suficiente y adecuada para emitir nuestra opinión de auditoría.

### III. Opinión

En nuestra opinión, las cuentas anuales adjuntas expresan, en todos los aspectos significativos, la imagen fiel del patrimonio y de la situación financiera de la Universidad de Castilla La Mancha a 31 de diciembre de 2017, así como de sus resultados, de sus flujos de efectivo y del estado de liquidación del presupuesto correspondientes al ejercicio anual terminado en dicha fecha, de conformidad con el marco normativo de información financiera que resulta de aplicación y, en particular con los principios y criterios contables y presupuestarios contenidos en el mismo.

ERNST & YOUNG, S.L.



---

Ángel Luis Martínez Fuentes

25 de mayo de 2018

**CUENTAS ANUALES DE LA UNIVERSIDAD DE CASTILLA-LA MANCHA**

# **EJERCICIO 2017**





# INDICE DE CONTENIDOS

Descripción	Pg.	Descripción	Pg.
<b>Indice</b>	2	<b>F.9. Activos financieros</b>	88
<b>A. BALANCE DE SITUACIÓN</b>	4	<b>F.9.1.a) Activos financieros. Información relacionada con el balance: Resumen de conciliación</b>	89
<b>B. CUENTA DE RESULTADOS</b>	7	<b>F.9.1.b) Activos financieros. Información relacionada con el balance: Reclasificación</b>	89
<b>C. ESTADO DE CAMBIOS EN EL PATRIMONIO NETO</b>	10	<b>F.9.1.c) Activos financieros. Información relacionada con el balance: Activos financieros entregados en garantía</b>	89
<b>C.1.</b> Estado de cambios en el patrimonio neto. Estado total de cambios en el patrimonio neto	11	<b>F.9.1.d) Activos financieros. Información relacionada con el balance: Correcciones por deterioro del valor</b>	89
<b>C.2.</b> Estado de cambios en el patrimonio neto. Estado de ingresos y gastos reconocidos	12	<b>F.9.2.</b> Activos financieros. Información relacionada con la cuenta del resultado económico patrimonial	90
<b>C.3.</b> Estado de cambios en el patrimonio neto. Estado de operaciones con la entidad o entidades propietarias	13	<b>F.9.3.a) Activos financieros. Información sobre los riesgos de tipo de cambio y de tipo de interés: Riesgo de tipo de cambio</b>	90
<b>D. ESTADO DE FLUJOS DE EFECTIVO</b>	14	<b>F.9.3.b) Activos financieros. Información sobre los riesgos de tipo de cambio y de tipo de interés: Riesgo de tipo de interés</b>	90
<b>E. ESTADO DE LIQUIDACIÓN DEL PRESUPUESTO</b>	17	<b>F.9.4.</b> Activos financieros. Otra información	91
<b>E.I.a</b> Estado de Liquidación del presupuesto. Estado de liquidación del presupuesto de gastos. Detalle por partida	18	<b>F.10.</b> Pasivos financieros	92
<b>E.I.b</b> Estado de Liquidación del presupuesto. Estado de liquidación del presupuesto de gastos. Resumen por PROGRAMA	33	<b>F.10.1.a</b> Pasivos financieros: Situación y movimientos de las deudas: Deudas a coste amortizado	93
<b>E.I.c</b> Estado de Liquidación del presupuesto. Estado de liquidación del presupuesto de gastos. Resumen por Clasificación Económica	40	<b>F.10.1.b</b> Pasivos financieros: Situación y movimientos de las deudas: Deudas a valor razonable	94
<b>E.II.</b> Estado de Liquidación del presupuesto. Estado de liquidación del presupuesto de ingresos	44	<b>F.10.1.c</b> Pasivos financieros: Resumen de situación de deudas	95
<b>E.III.</b> Estado de Liquidación del presupuesto. Resultado de operaciones comerciales	47	<b>F.10.2.</b> Pasivos financieros: Líneas de crédito	96
<b>E.IV.</b> Estado de Liquidación del presupuesto. Resultado presupuestario	48	<b>F.10.3.a</b> Pasivos financieros. Información sobre los riesgos de tipo de cambio y de tipo de interés: Riesgo de tipo de cambio	96
<b>F. MEMORIA</b>	49	<b>F.10.3.b</b> Pasivos financieros. Información sobre los riesgos de tipo de cambio y de tipo de interés: Riesgo de tipo de interés	96
<b>F.1.</b> Organización y Actividad	50	<b>F.10.4</b> Pasivos financieros. Avales y otras garantías concedidas	97
<b>F.2.</b> Gestión indirecta de servicios públicos, convenios y otras formas de colaboración	62	<b>F.10.5.</b> Pasivos financieros: Otra información	97
<b>F.3.</b> Bases de presentación de las cuentas	63	<b>F.11.</b> Coberturas Contables	98
<b>F.4.</b> Normas de reconocimiento y valoración	66	<b>F.12.</b> Activos construidos o adquiridos para otras entidades y otras existencias	100
<b>F.5.</b> Inmovilizado material	75	<b>F.13.</b> Moneda extranjera.	102
<b>F.5.1</b> Inmovilizado material. Cuadro de datos	76	<b>F.14.</b> Transferencias y subvenciones y otros ingresos y gastos	104
<b>F.5.2</b> Inmovilizado material: Información adicional	77	<b>F.14.1a</b> Transferencias subvenciones y otros ingresos y gastos: Transferencias y subvenciones recibidas	105
<b>F.6.</b> Inversiones inmobiliarias	80	<b>F.14.1b</b> Transferencias subvenciones y otros ingresos y gastos: Transferencias y subvenciones recibidas. Criterios de imputación	106
<b>F.7.</b> Inmovilizado intangible	82	<b>F.14.2.1.</b> Transferencias subvenciones y otros ingresos y gastos: Transferencias y subvenciones concedidas:	106
<b>F.7.1</b> Inmovilizado intangible. Cuadro de datos	83	Subvenciones corrientes	106
<b>F.7.2</b> Inmovilizado intangible: Información adicional	84	<b>F.14.2.2.</b> Transferencias subvenciones y otros ingresos y gastos: Transferencias y subvenciones concedidas:	107
<b>F.8.</b> Arrendamientos financieros y otras operaciones de naturaleza similar	86	Subvenciones de capital	107
		<b>F.14.2.3.</b> Transferencias subvenciones y otros ingresos y gastos: Transferencias y subvenciones concedidas:	107
		Transferencias corrientes	107



Descripción	Pg.	Descripción	Pg.
F.14.2.4. Transferencias subvenciones y otros ingresos y gastos: Transferencias y subvenciones concedidas: Transferencias de capital	107	F.23.2.2.b) Información Presupuestaria. Presupuestos cerrados. Ingresos. Derechos anulados	171
F.14.3. Transferencias subvenciones y otros ingresos y gastos: Otros ingresos y gastos	107	F.23.2.2.c) Información Presupuestaria. Presupuestos cerrados. Ingresos. Derechos cancelados	172
F.15. Provisiones y contingencias	108	F.23.2.3. Información Presupuestaria. Presupuestos cerrados. Variación de resultados presupuestarios de ejercicios anteriores	173
F.15.1.a Provisiones y contingencias: Análisis del movimiento de cada partida del Balance	109	F.23.3.1. Información Presupuestaria. Compromisos de gasto con cargo a presupuestos de ejercicios posteriores	174
F.15.1 Provisiones y contingencias: apartados b),c),d) y e)	109	F.23.3.2. Compromisos de gasto de carácter plurianual que no se hayan podido imputar al presupuesto corriente	174
F.15.2. Provisiones y contingencias: salida de pasivo contingente	109	F.23.4.1. Información Presupuestaria. Gastos con financiación afectada. Desviaciones de financiación por agente financiador	175
F.15.3. Provisiones y contingencias: Información sobre activo contingente	109	F.23.4.2. Información Presupuestaria. Gastos con financiación afectada. Gestión del gasto presupuestario	175
F.16. Información sobre medio ambiente	110	F.23.5. Información presupuestaria. Remanentes de tesorería	176
F.17 Activos en estado de venta	112	F.23.6.1 Información Presupuestaria. Derechos presupuestarios pendientes de cobro según su grado de exigibilidad. Presupuesto corriente	177
F.18. Presentación por actividades de la cuenta del resultado económico patrimonial	114	F.23.6.2 Información Presupuestaria. Derechos presupuestarios pendientes de cobro según su grado de exigibilidad. Presupuestos cerrados	178
F.19. Gestión de los recursos administrados por cuenta de otros entes públicos	116	F.23.7. Acreedores por operaciones devengadas	179
F.19.1.a. Gestión de los recursos administrados por cuenta de otros entes públicos: de los derechos pendientes de cobro	117	F.23.8. Balance de resultados e informe de gestión	180
F.19.1.b. Gestión de los recursos administrados por cuenta de otros entes públicos: de los derechos cancelados	117	F.23.9. Antigüedad de los derechos presupuestarios pendientes de cobro	181
F.19.2. Gestión de los recursos administrados por cuenta de otros entes públicos: devoluciones de ingresos	117	F.24. Indicadores	182
F.19.3. Gestión de los recursos administrados por cuenta de otros entes públicos: obligaciones derivadas de la gestión	117	F.24.1. Indicadores financieros y patrimoniales	183
F.19.3. Gestión de los recursos administrados por cuenta de otros entes públicos: obligaciones derivadas de la gestión	117	F.24.2. Indicadores presupuestarios	184
F.20. Operaciones no presupuestarios de tesorería	118	F.25. Información sobre el coste de las actividades.	185
F.20.1. Estado de deudores no presupuestarios	119	F.25.1. Información sobre Costes de Actividades. Resumen general de costes de la entidad	186
F.20.2. Estado de acreedores no presupuestarios	119	F.25.2. Información sobre Costes de Actividades. Resumen de costes por cada actividad que implica la obtención de tasas y precios públicos	187
F.20.3.a) Estado de partidas pendientes de aplicación: De los cobros pendientes de aplicación	120	F.25.3. Información sobre Costes de Actividades. Actividades que implican la obtención de tasas y precios públicos	187
F.20.3.b) Estado de partidas pendientes de aplicación: De los pagos pendientes de aplicación	120	F.25.4. Información sobre Costes de Actividades. Resumen relacionando costese ingresos de actividadescon ingresos finalistas	187
F.20.3.b) Estado de partidas pendientes de aplicación: De los pagos pendientes de aplicación	120	F.26. Indicadores de gestión.	188
F.21. Contratación administrativa. Procedimientos de adjudicación	121	F.26.1. Indicadores de Gestión. Indicadores de Eficacia	189
F.22. Valores recibidos en depósito	123	F.26.2. Indicadores de Gestión. Indicadores de Eficiencia para cada actividad que impica la obtención de tasas y precios públicos	189
F.23. Información presupuestaria	125	F.26.3. Indicadores de Gestión. Indicador de Economía.	189
F.23.1.1.a1 Información Presupuestaria. Presupuesto corriente. Gastos: Modificaciones de crédito.Detalle por aplicación	126	F.26.4. Indicadores de Gestión. Indicador de medios de producción por cada actividad que implica la obtención de tasas y precios públicos	189
F.23.1.1.a2 Información Presupuestaria. Presupuesto corriente. Gastos: Modificaciones de crédito. Resumen por programa y clasificación económica	131	F.27. Hechos posteriores al cierre.	190
F.23.1.1.b) Información Presupuestaria. Presupuesto corriente. Gastos: Remanentes de crédito	138	<b>Diligencia</b>	192
F.23.1.1.c) Información Presupuestaria. Presupuesto corriente. Gastos: Ejecución de proyectos	153	<b>ANEXOS</b>	
F.23.1.2.a1) Información Presupuestaria. Presupuesto corriente. Ingresos. Procesos de gestión: Derechos anulados	154	Anexo I. Información sobre desviación de financiación afectada anual y acumulada con detalle de orgánica	1
F.23.1.2.a2) Información Presupuestaria. Presupuesto corriente. Ingresos. Procesos de gestión: Derechos cancelados	156	Anexo II. Tabla de conciliación bancaria y saldos a 31 de diciembre de 2017 de las cuentas corrientes en entidades de crédito	266
F.23.1.2.a3) Información Presupuestaria. Presupuesto corriente. Ingresos. Procesos de gestión: Recaudación neta	157	Anexo III. Ajustes de contabilidad nacional al resultado presupuestario del ejercicio	292
F.23.1.2.b) Información Presupuestaria. Presupuesto corriente. Ingresos. Devolución de ingresos	160	Anexo IV. Estado de ejecución del presupuesto de gastos e ingresos por tipos	294
F.23.2.1 Información Presupuestaria. Presupuestos cerrados. Gastos. Obligaciones de presupuestos cerrados	169		
F.23.2.2.a) Información Presupuestaria. Presupuestos cerrados. Ingresos. Derechos pendientes de cobro totales	170		



Universidad de  
Castilla-La Mancha

# A. BALANCE





**Universidad de Castilla-La Mancha - 2017 - Cuentas Formuladas - Euros**
**A. Balance**

Nº CTAS.	ACTIVO	NOTAS EN MEMORIA	2017	2016	Nº CTAS.	PATRIMONIO NETO Y PASIVO	NOTAS EN MEMORIA	2017	2016
	<b>A) Activo no corriente</b>		<b>412.861.210,86</b>	<b>416.454.571,73</b>		<b>A) Patrimonio neto</b>		<b>371.543.740,90</b>	<b>392.477.691,71</b>
	<b>I. Inmovilizado intangible</b>		<b>907.370,17</b>	<b>975.834,22</b>	100	<b>I. Patrimonio aportado</b>		<b>7.092.586,90</b>	<b>7.092.586,90</b>
200, 201, (2800), (2801)	1. Inversión en investigación y desarrollo		0,00	0,00		<b>II. Patrimonio generado</b>		<b>251.968.763,33</b>	<b>276.892.854,32</b>
203 (2803) (2903)	2. Propiedad industrial e intelectual	F.4.3, F.7.	112.553,05	84.931,92	120	1. Resultados de ejercicios anteriores		276.892.854,32	296.197.900,53
206 (2806) (2906)	3. Aplicaciones informáticas	F.4.3, F.7.	276.098,43	331.241,13	129	2. Resultados de ejercicio		-24.924.090,99	-19.305.046,21
207 (2807) (2907)	4 Inversiones sobre activos utilizados en régimen de arrendamiento o cedidos	F.4.3, F.7.	97.529,02	103.949,23	11	3. Reservas		0,00	0,00
208, 209 (2809) (2909)	5. Otro inmovilizado intangible	F.4.3, F.7.	421.189,67	455.711,94		<b>III. Ajustes por cambio de valor</b>		<b>0,00</b>	<b>0,00</b>
	<b>II. Inmovilizado material</b>		<b>411.740.849,71</b>	<b>415.257.824,62</b>	136	1. Inmovilizado no financiero		0,00	0,00
210 (2810) (2910) (2990)	1. Terrenos	F.4.1, F.5.	94.557.630,72	95.250.304,24	133	2. Activos financieros disponibles para la venta		0,00	0,00
211 (2811) (2911) (2991)	2. Construcciones	F.4.1, F.5.	268.763.526,26	261.617.617,58	134	3. Operaciones de cobertura		0,00	0,00
212 (2812) (2912) (2992)	3. Infraestructuras		0,00	0,00	130, 131, 132	<b>IV. Otros incrementos patrimoniales pendientes de imputación a resultados</b>		<b>112.482.390,67</b>	<b>108.492.250,49</b>
213 (2813) (2913) (2993)	4. Bienes del patrimonio histórico		0,00	0,00		<b>B) Pasivo no corriente</b>		<b>45.479.306,03</b>	<b>46.849.647,91</b>
214, 215, 216, 217, 218, 219, (2814) (2815) (2816) (2817) (2818) (2819) (2914) (2915) (2916) (2917) (2918) (2919) (2999)	5. Otro inmovilizado material	F.4.1, F.5.	48.419.692,73	49.238.702,57	14	<b>I. Provisiones a largo plazo</b>	F.15.1-3	<b>0,00</b>	<b>0,00</b>
2300, 2310, 232, 233, 234, 235, 237, 2390	6. Inmovilizado en curso y anticipos	F.4.1, F.5.	0,00	9.151.200,23		<b>II. Deudas a largo plazo</b>		<b>45.479.306,03</b>	<b>46.849.647,91</b>
	<b>III. Inversiones inmobiliarias</b>		<b>0,00</b>	<b>0,00</b>	15	1. Obligaciones y otros valores negociables	F.10.1a y c, F.20.2	0,00	0,00
220 (2820) (2920)	1. Terrenos		0,00	0,00	170, 177	2. Deudas con entidades de crédito	F.10.1a y c, F.20.2	0,00	0,00
221 (2821) (2921)	2. Construcciones		0,00	0,00	176	3. Derivados financieros		0,00	0,00
2301, 2311, 2391	3. Inversiones inmobiliarias en curso y anticipos		0,00	0,00	171, 172, 173, 178, 180, 185	4. Otras deudas	F.10.1a y c, F.20.2	45.479.306,03	46.849.647,91
	<b>IV. Inversiones financieras a largo plazo en entidades del grupo, multigrupo y asociadas</b>		<b>168.323,81</b>	<b>173.096,67</b>	174	5. Acreedores por arrendamiento financiero a largo plazo		0,00	0,00
2400 (2930)	1. Inversiones financieras en patrimonio de entidades de derecho público		0,00	0,00	16	<b>III. Deudas con entidades del grupo, multigrupo y asociadas a largo plazo</b>		<b>0,00</b>	<b>0,00</b>
2401, 2402, 2403 (248) (2931)	2. Inversiones financieras en patrimonio de sociedades mercantiles	F.9.1, F.9.4	168.323,81	173.096,67		<b>IV. Acreedores y otras cuentas a pagar a largo plazo</b>		<b>0,00</b>	<b>0,00</b>
241, 242, 245, (294) (295)	3. Créditos y valores representativos de deuda		0,00	0,00	186	<b>V. Ajustes por periodificación a largo plazo</b>		<b>0,00</b>	<b>0,00</b>
246, 247	4. Otras inversiones		0,00	0,00		<b>C) Pasivo Corriente</b>		<b>32.708.930,39</b>	<b>35.316.408,20</b>
	<b>V. Inversiones financieras a largo plazo</b>		<b>44.667,17</b>	<b>47.816,22</b>	58	<b>I. Provisiones a corto plazo</b>		<b>0,00</b>	<b>0,00</b>
250, (259) (296)	1. Inversiones financieras en patrimonio	F.9.1, F.9.4, F.9.1.d	24.828,89	24.828,89		<b>II. Deudas a corto plazo</b>		<b>4.426.584,26</b>	<b>9.322.107,35</b>
251, 252, 254, 256, 257 (297) (298)	2. Crédito y valores representativos de deuda		0,00	0,00	50	1. Obligaciones y otros valores negociables		0,00	0,00
253	3. Derivados financieros		0,00	0,00	520, 527	2. Deuda con entidades de crédito	F.10.1a y c	0,00	0,00
258, 26	4. Otras inversiones financieras	F.9.1, F.9.4	19.838,28	22.987,33	526	3. Derivados financieros		0,00	0,00
2521 (2981)	<b>VI. Deudores y otras cuentas a cobrar a largo plazo</b>		<b>0,00</b>	<b>0,00</b>	4003, 521, 522, 523, 528, 560, 561	4. Otras deudas	F.10.1a y c, F.20.1-2	4.426.584,26	9.322.107,35

## A. Balance

Nº CTAS.	ACTIVO	NOTAS EN MEMORIA	2017	2016	Nº CTAS.	PATRIMONIO NETO Y PASIVO	NOTAS EN MEMORIA	2017	2016
	<b>B) Activo corriente</b>		<b>36.870.766,46</b>	<b>58.189.176,09</b>	524	5. Acreedores por arrendamiento financiero a corto plazo		0,00	0,00
38 (398)	I. Activos en estado de venta		0,00	0,00	4002, 51	III. Deudas con entidades del grupo, multigrupo y asociadas a corto plazo		0,00	0,00
	II. Existencias		575.813,19	604.403,04		IV. Acreedores y otras cuentas a pagar		26.365.714,63	24.551.187,32
37 (397)	1. Activos construidos o adquiridos para otras entidades		0,00	0,00	4000, 401, 405, 406	1. Acreedores por operaciones de gestión	F.23.2.1, F.23.5	5.356.589,31	5.042.266,98
30, 35, (390) (395)	2. Mercaderías y productos terminados	F.4.8.	575.813,19	604.403,04	4001, 41, 550, 554, 559, 5586	2. Otras cuentas a pagar	F.20.2, F.20.3a, F.23.1.1d, F.23.1.2b	17.263.663,79	15.686.357,37
31, 32, 33, 34, 36, (391) (392) (393) (394) (396)	3. Aprovisionamientos y otros		0,00	0,00	47	3. Administraciones públicas	F.20.2	3.745.461,53	3.822.562,97
	III. Deudores y otras cuentas a cobrar		<b>10.384.333,50</b>	<b>35.436.722,01</b>	452, 453, 456	4. Acreedores por administración de recursos por cuenta de otros entes públicos		0,00	0,00
4300, 431, 435, 436, 4430 (4900)	1. Deudores por operaciones de gestión	F.23.5, F.23.6 1-2	7.137.893,82	33.832.431,73	485, 568	V. Ajustes por periodificación		1.916.631,50	1.443.113,53
4301, 4431, 440, 441, 442, 445, 446, 447, 449, (4901), 550, 555, 5580, 5581, 5584, 5585	2. Otras cuentas a cobrar	F.20.1 y F.20.3b	584.456,36	508.062,87					
47	3. Administraciones públicas	F.20.1	2.661.983,32	1.096.227,41					
450, 455, 456	4. Deudores por administración de recursos por cuenta de otros entes públicos		0,00	0,00					
	IV. Inversiones financieras a corto plazo en entidades del grupo, multigrupo y asociadas		<b>0,00</b>	<b>0,00</b>					
530, (539) (593)	1. Inversiones financieras en patrimonio de sociedades mercantiles		0,00	0,00					
4302, 4432, (4902), 531, 532, 535, (594), (595)	2. Créditos y valores representativos de deuda		0,00	0,00					
536, 537, 538	3. Otras inversiones		0,00	0,00					
	V. Inversiones financieras a corto plazo		<b>59.831,85</b>	<b>63.468,01</b>					
540 (549) (596)	1. Inversiones financieras en patrimonio		0,00	0,00					
4303, 4433, (4903), 541, 542, 544, 546, 547 (597) (598)	2. Créditos y valores representativos de deuda	F.4.6, F.9.4	45.666,79	60.498,01					
543	3. Derivados financieros		0,00	0,00					
545, 548, 565, 566	4. Otras inversiones financieras	F.4.6, F.9, F.20.1	14.165,06	2.970,00					
480, 567	VI. Ajustes por periodificación		<b>0,00</b>	<b>0,00</b>					
	VII. Efectivo y otros activos líquidos equivalentes		<b>25.850.787,92</b>	<b>22.084.583,03</b>					
577	1. Otros activos líquidos equivalentes	D y ANEXO 2	3.169,80	13.648,87					
556, 570, 571, 5721, 573, 575, 576	2. Tesorería	D y ANEXO 2	25.847.618,12	22.070.934,16					
	<b>TOTAL ACTIVO (A+B)</b>		<b>449.731.977,32</b>	<b>474.643.747,82</b>		<b>TOTAL PATRIMONIO NETO Y PASIVO (A+B+C)</b>		<b>449.731.977,32</b>	<b>474.643.747,82</b>



Universidad de  
Castilla-La Mancha

## B. CUENTA DE RESULTADOS



## B. Cuenta del resultado económico patrimonial

Nº CTAS.		NOTAS EN MEMORIA	2017	2016
	<b>1. Ingresos tributarios y cotizaciones sociales</b>		<b>1.672.526,10</b>	<b>1.538.046,22</b>
720, 721, 722, 723, 724, 725, 726, 727, 728, 73	a) Impuestos		0,00	0,00
740, 742	b) Tasas		1.672.526,10	1.538.046,22
744	c) Otros ingresos tributarios		0,00	0,00
729	d) Cotizaciones sociales		0,00	0,00
	<b>2. Transferencias y subvenciones recibidas</b>		<b>151.599.711,02</b>	<b>141.460.452,15</b>
	a) Del ejercicio		149.474.504,24	140.223.812,15
751	a.1) subvenciones recibidas para financiar gastos del ejercicio		14.474.504,14	14.503.812,15
750	a.2) transferencias		135.000.000,10	125.720.000,00
752	a.3) subvenciones recibidas para la cancelación de pasivos que no supongan financiación específica de un elemento patrimonial		0,00	0,00
7530	b) Imputación de subvenciones para el inmovilizado no financiero		2.125.206,78	0,00
754	c) Imputación de subvenciones para activos corrientes y otras		0,00	1.236.640,00
	<b>3. Ventas netas y prestaciones de servicios</b>		<b>31.359.226,00</b>	<b>32.144.740,19</b>
700, 701, 702, 703, 704, (706), (708), (709)	a) Ventas netas		37.025,43	62.540,57
741, 705	b) Prestación de servicios		31.322.200,57	32.082.199,62
707	c) Imputación de ingresos por activos construidos o adquiridos para otras entidades		0,00	0,00
71*, 7930, 7937, (6930), (6937)	<b>4. Variación de existencias de productos terminados y en curso de fabricación y deterioro de valor</b>		<b>-28.589,85</b>	<b>-58.621,42</b>
780, 781, 782, 783	<b>5. Trabajos realizados por la entidad para su inmovilizado</b>		<b>0,00</b>	<b>0,00</b>
776, 777	<b>6. Otros ingresos de gestión ordinaria</b>		<b>567.407,72</b>	<b>595.247,38</b>
795	<b>7. Excesos de provisiones</b>		<b>0,00</b>	<b>2.379.233,18</b>
	<b>A) TOTAL INGRESOS DE GESTIÓN ORDINARIA (1+2+3+4+5+6+7)</b>	F.4.11	<b>185.170.280,99</b>	<b>178.059.097,70</b>
	<b>8. Gastos de personal</b>		<b>-153.870.481,74</b>	<b>-148.607.004,17</b>
(640), (641)	a) Sueldos, salarios y asimilados		-132.395.256,45	-127.707.507,95
(642), (643), (644), (645)	b) Cargas sociales		-21.475.225,29	-20.899.496,22
	<b>9. Transferencias y subvenciones concedidas</b>		<b>-4.745.143,89</b>	<b>-4.552.116,30</b>
	<b>10. Aprovisionamientos</b>		<b>0,00</b>	<b>0,00</b>
(600), (601), (602), (605), (607), 606, 608, 609, 61*	a) Consumo de mercaderías y otros aprovisionamientos		0,00	0,00
(6931), (6932), (6933), 7931, 7932, 7933	b) Deterioro de valor de mercaderías, materias primas y otros aprovisionamientos		0,00	0,00
	<b>11. Otros gastos de gestión ordinaria</b>		<b>-35.966.631,46</b>	<b>-36.011.725,29</b>
-62	a) Suministros y otros servicios exteriores		-35.855.086,44	-35.927.716,28
-63	b) Tributos		-111.545,02	-84.009,01
-676	c) Otros		0,00	0,00
(-68)	<b>12. Amortización del inmovilizado</b>		<b>-15.280.660,20</b>	<b>-15.701.898,94</b>
	<b>B) TOTAL DE GASTOS DE GESTIÓN ORDINARIA (8+9+10+11+12)</b>	F.4.11	<b>-209.862.917,29</b>	<b>-204.872.744,70</b>
	<b>I Resultado (Ahorro o desahorro) de la gestión ordinaria (A+B)</b>		<b>-24.692.636,30</b>	<b>-26.813.647,00</b>

## B. Cuenta del resultado económico patrimonial

Nº CTAS.		NOTAS EN MEMORIA	2017	2016
	<b>13. Deterioro de valor y resultados por enajenación del inmovilizado no financiero y activos en estado de venta</b>		<b>-337.282,37</b>	<b>7.149.711,96</b>
(690), (691), (692), (6938), 790, 791, 792, 799, 7938	a) Deterioro de valor		-316.237,21	0,00
770, 771, 772, 774, (670), (671), (672), (674)	b) Bajas y enajenaciones		-21.045,16	-18.062,28
7531	c) Imputación de subvenciones para el inmovilizado no financiero		0,00	7.167.774,24
	<b>14. Otras partidas no ordinarias</b>		<b>121.433,02</b>	<b>158.085,99</b>
773, 778	a) Ingresos		121.433,02	158.085,99
-678	b) Gastos		0	0
	<b>II Resultado de las operaciones no financieras (I +13+14)</b>		<b>-24.908.485,65</b>	<b>-19.505.849,05</b>
	<b>15. Ingresos financieros</b>		<b>3.377,20</b>	<b>93.409,04</b>
	<b>a) De participaciones en instrumentos de patrimonio</b>		<b>0,00</b>	<b>0,00</b>
7630	a.1) En entidades del grupo, multigrupo y asociadas		0,00	0,00
760	a.2) En otras entidades		0,00	0,00
	<b>b) De valores negociables y de créditos del activo inmovilizado</b>		<b>3.377,20</b>	<b>93.409,04</b>
7631, 7632	b.1) En entidades del grupo, multigrupo y asociadas		0,00	0,00
761, 762, 769, 76454, (66454)	b.2) Otros		3.377,20	93.409,04
	<b>16. Gastos financieros</b>		<b>-219.221,52</b>	<b>-173.441,41</b>
-663	a) Por deudas con entidades del grupo, multigrupo y asociadas		0,00	0,00
(660), (661), (662), (669), 76451, (66451)	b) Otros		-219.221,52	-173.441,41
784, 785, 786, 787	<b>17. Gastos financieros imputados al activo</b>		<b>0,00</b>	<b>0,00</b>
	<b>18. Variación del valor razonable en activos y pasivos financieros</b>		<b>65.702,75</b>	<b>63.790,63</b>
7646, (6646), 76459, (66459)	a) Derivados financieros		0,00	0,00
7640, 7642, 76452, 76453, (6640), (6642), (66452), (66453)	b) Otros activos y pasivos a valor razonable con imputación en resultados	F.9.2	65.702,75	63.790,63
7641, (6641)	c) Imputación al resultado del ejercicio por activos financieros disponibles para la venta		0,00	0,00
768, (668)	<b>19. Diferencias de cambio</b>		<b>0,00</b>	<b>0,00</b>
	<b>20. Deterioro de valor, bajas y enajenaciones de activos y pasivos financieros</b>		<b>-165.991,00</b>	<b>-3.988,49</b>
7960, 7961, 7965, 766, (6960), (6961), (6965), (666), 7970, (6970), (6670)	a) De entidades del grupo, multigrupo y asociadas		110.110,91	-3.988,49
765, 7966, 7971, (665), (6671), (6962), (6966), (6971)	b) Otros	F.9.1.d	-276.101,91	0,00
755, 756	<b>21. Subvenciones para la financiación de operaciones financieras</b>		<b>300.527,23</b>	<b>300.527,10</b>
	<b>III Resultado de las operaciones financieras (15+16+17+18+19+20+21)</b>		<b>-15.605,34</b>	<b>280.296,87</b>
	<b>IV Resultado (Ahorro o desahorro) neto del ejercicio (II + III)</b>		<b>-24.924.090,99</b>	<b>-19.225.552,18</b>
	<b>(+/-) Ajustes en la cuenta del resultado del ejercicio anterior</b>			<b>-79.494,03</b>
	<b>Resultado del ejercicio anterior ajustado</b>			<b>-19.305.046,21</b>



## C. ESTADO DE CAMBIOS EN EL PATRIMONIO NETO

- C.1. Estado de cambios en el patrimonio neto. Estado total de cambios en el patrimonio neto
- C.2. Estado de cambios en el patrimonio neto. Estado de ingresos y gastos reconocidos
- C.3. Estado de cambios en el patrimonio neto. Estado de operaciones con la entidad o entidades propietarias



### C.1. Estado de cambios en el patrimonio neto. Estado total de cambios en el patrimonio neto

	NOTAS EN MEMORIA	I. Patrimonio aportado	II. Patrimonio generado	III. Ajustes por cambio de valor	IV. Otros incrementos patrimoniales	TOTAL
A. PATRIMONIO NETO AL FINAL DEL EJERCICIO 2016		7.092.586,90	276.972.348,35	0,00	108.492.250,49	392.557.185,74
B. AJUSTES POR CAMBIOS DE CRITERIOS CONTABLES Y CORRECCIÓN DE ERRORES		0,00	-79.494,03	0,00	0,00	-79.494,03
C. PATRIMONIO NETO INICIAL AJUSTADO DEL EJERCICIO N (A+B)		7.092.586,90	276.892.854,32	0,00	108.492.250,49	392.477.691,71
D. VARIACIONES DEL PATRIMONIO NETO EJERCICIO 2017		0,00	-24.924.090,99	0,00	3.990.140,18	-20.933.950,81
1. Ingresos y gastos reconocidos en el ejercicio	<b>B</b>	0,00	-24.924.090,99	0,00	3.990.140,18	-20.933.950,81
2. Operaciones con la entidad o entidades propietarias		0,00	0,00	0,00	0,00	0,00
3. Otras variaciones del patrimonio neto		0,00	0,00	0,00	0,00	0,00
E. PATRIMONIO NETO AL FINAL DEL EJERCICIO 2017 (C+D)		7.092.586,90	251.968.763,33	0,00	112.482.390,67	371.543.740,90

## C.2. Estado de cambios en el patrimonio neto. Estado de ingresos y gastos reconocidos

Nº CTAS.		NOTAS EN MEMORIA	2017	2016
<b>I. Resultado económico patrimonial</b>		<b>B</b>	<b>-24.924.090,99</b>	<b>-19.305.046,21</b>
<b>II. Ingresos y gastos reconocidos directamente en el patrimonio neto:</b>				
	<b>1. Inmovilizado no financiero</b>		0,00	0,00
920	1.1 Ingresos		0,00	0,00
(820), (821) (822)	1.2 Gastos		0,00	0,00
	<b>2. Activos y pasivos financieros</b>		0,00	0,00
900, 991	2.1 Ingresos		0,00	0,00
(800), (891)	2.2 Gastos		0,00	0,00
	<b>3. Coberturas contables</b>		0,00	0,00
910	3.1 Ingresos		0,00	0,00
-810	3.2 Gastos		0,00	0,00
94	<b>4. Otros incrementos patrimoniales</b>	<b>F.14</b>	18.888.361,01	31.732.092,77
<b>Total (1+2+3+4)</b>			<b>18.888.361,01</b>	<b>31.732.092,77</b>
<b>III. Transferencias a la cuenta del resultado económico patrimonial o al valor inicial de la partida cubierta:</b>				
-823	<b>1. Inmovilizado no financiero</b>		0,00	0,00
(802), 902, 993	<b>2. Activos y pasivos financieros</b>		0,00	0,00
	<b>3. Coberturas contables</b>		0,00	0,00
(8110) 9110	3.1 Importes transferidos a la cuenta del resultado económico patrimonial		0,00	0,00
(8111) 9111	3.2 Importes transferidos al valor inicial de la partida cubierta		0,00	0,00
-84	<b>4. Otros incrementos patrimoniales</b>	<b>F.14</b>	-14.898.220,83	-21.671.586,39
<b>Total (1+2+3+4)</b>			<b>-14.898.220,83</b>	<b>-21.671.586,39</b>
<b>IV. TOTAL ingresos y gastos reconocidos (I+II+III)</b>			<b>-20.933.950,81</b>	<b>-9.244.539,83</b>



**C.3. Estado de cambios en el patrimonio neto. Estado de operaciones con la entidad o entidades propietarias**
**a) OPERACIONES PATRIMONIALES CON LA ENTIDAD O ENTIDADES PROPIETARIAS**

	NOTAS EN MEMORIA	2017	2016
1. Aportación patrimonial dineraria		0,00	0,00
2. Aportación de bienes y derechos		0,00	0,00
3. Asunción y condonación de pasivos financieros		0,00	0,00
4. Otras aportaciones de la entidad o entidades propietarias		0,00	0,00
5. (-) Devolución de bienes y derechos		0,00	0,00
6. (-) Otras devoluciones a la entidad o entidades propietarias		0,00	0,00
<b>TOTAL</b>		0,00	0,00

**b) OTRAS OPERACIONES CON LA ENTIDAD O ENTIDADES PROPIETARIAS**

	NOTAS EN MEMORIA	2017	2016
<b>1. Ingresos y gastos reconocidos directamente en la cuenta del resultado económico patrimonial</b>			
1.1. Ingresos		0,00	0,00
1.2. Gastos		0,00	0,00
<b>2. Ingresos y gastos reconocidos directamente en el patrimonio neto</b>			
2.1. Ingresos		0,00	0,00
2.2. Gastos		0,00	0,00
<b>TOTAL</b>		0,00	0,00



Universidad de  
Castilla-La Mancha

## D. ESTADO DE FLUJOS DE EFECTIVO

## D. Estado de flujos de efectivo

	NOTAS EN MEMORIA	2017	2016
<b>I. FLUJOS DE EFECTIVO DE LAS ACTIVIDADES DE GESTIÓN</b>			
<b>A) Cobros:</b>		<b>210.579.778,76</b>	<b>217.249.191,12</b>
1. Ingresos tributarios y cotizaciones sociales		1.279.504,14	1.151.125,91
2. Transferencias y subvenciones recibidas		174.454.026,22	182.053.466,68
3. Ventas netas y prestaciones de servicios		31.896.493,00	29.735.971,55
4. Gestión de recursos recaudados por cuenta de otros entes		0,00	0,00
5. Intereses y dividendos cobrados		67.956,06	79.777,13
6. Otros Cobros		2.881.799,34	4.228.849,85
<b>B) Pagos</b>		<b>197.525.347,92</b>	<b>192.503.376,99</b>
7. Gastos de personal		153.213.664,08	148.039.343,75
8. Transferencias y subvenciones concedidas		4.689.538,97	4.565.260,64
9. Aprovisionamientos		0,00	0,00
10. Otros gastos de gestión		36.385.340,76	37.803.765,73
11. Gestión de recursos recaudados por cuenta de otros entes		0,00	0,00
12. Intereses pagados		218.791,14	173.752,61
13. Otros pagos		3.018.012,97	1.921.254,26
<b>Flujos netos de efectivo por actividades de gestión (+A-B)</b>		<b>13.054.430,84</b>	<b>24.745.814,13</b>
<b>II. FLUJOS DE EFECTIVO DE LAS ACTIVIDADES DE INVERSIÓN</b>			
<b>C) Cobros:</b>		<b>582.800,27</b>	<b>120.898,02</b>
1. Venta de inversiones reales		500.000,00	0,00
2. Venta de activos financieros		78.391,22	111.525,08
3. Otros cobros de las actividades de inversión		4.409,05	9.372,94
4. Unidad de actividad		0,00	0,00
<b>D) Pagos:</b>		<b>11.191.144,76</b>	<b>15.783.820,66</b>
5. Compra de inversiones reales		11.115.129,70	15.696.485,66
6. Compra de activos financieros		63.560,00	87.335,00
7. Otros pagos de las actividades de inversión		12.455,06	0,00
8. Unidad de actividad		0,00	0,00
<b>Flujos netos de efectivo por actividades de inversión (+C-D)</b>		<b>-10.608.344,49</b>	<b>-15.662.922,64</b>
<b>III. FLUJOS DE EFECTIVO DE LAS ACTIVIDADES DE FINANCIACIÓN</b>			
<b>E) Aumentos en el patrimonio:</b>		<b>0,00</b>	<b>0,00</b>
1. Aportaciones de la entidad o entidades propietarias		0,00	0,00
<b>F) Pagos a la entidad o entidades propietarias</b>		<b>0,00</b>	<b>0,00</b>
2. Devolución de aportaciones y reparto de resultados a la entidad o entidades propietarias		0,00	0,00
<b>G) Cobros por emisión de pasivos financieros:</b>		<b>305.750,52</b>	<b>3.408.575,38</b>
3. Obligaciones y otros valores negociables		0,00	0,00

## D. Estado de flujos de efectivo

	NOTAS EN MEMORIA	2017	2016
4. Préstamos recibidos		264.103,92	3.399.006,46
5. Otras deudas		41.646,60	9.568,92
<b>H) Pagos por reembolso de pasivos financieros:</b>		<b>264.783,54</b>	<b>186.641,69</b>
6. Obligaciones y otros valores negociables		0,00	0,00
7. Préstamos recibidos		178.771,28	178.771,28
8. Otras deudas		86.012,26	7.870,41
<b>Flujos netos de efectivo por actividades de financiación (+E-F+G-H)</b>		<b>40.966,98</b>	<b>3.221.933,69</b>
<b>IV. FLUJOS DE EFECTIVO PENDIENTES DE CLASIFICACIÓN</b>			
I) Cobros pendientes de aplicación	F.20.3.a	1.275.523,57	376,30
J) Pagos pendientes de aplicación	F.20.3.b	-458,19	-7.192,73
<b>Flujos netos de efectivo pendientes de clasificación (+I-J)</b>		<b>1.275.981,76</b>	<b>7.569,03</b>
<b>V. EFECTO DE LAS VARIACIONES DE LOS TIPOS DE CAMBIO</b>			
		<b>0,00</b>	<b>0,00</b>
<b>VI. INCREMENTO/DISMINUCIÓN NETA DEL EFECTIVO Y ACTIVOS LÍQUIDOS EQUIVALENTES AL EFECTIVO (+II+III+IV+V)</b>			
		<b>3.763.035,09</b>	<b>12.312.394,21</b>
Efectivo y activos líquidos equivalentes al efectivo al inicio del ejercicio		22.084.583,03	9.772.188,82
Efectivo y activos líquidos equivalentes al efectivo al final del ejercicio	ANEXO II	25.847.618,12	22.084.583,03



## E. ESTADO DE LIQUIDACIÓN DEL PRESUPUESTO

- E.I.a. Estado de liquidación del presupuesto. Estado de liquidación del presupuesto de gastos. Detalle por partida
- E.I.b. Estado de liquidación del presupuesto. Estado de liquidación del presupuesto de gastos. Resumen por Programa
- E.I.c. Estado de liquidación del presupuesto. Estado de liquidación del presupuesto de gastos. Resumen por Clasificación Eco.
- E.II. Estado de liquidación del presupuesto. Estado de liquidación del presupuesto de ingresos
- E.III. Estado de liquidación del presupuesto. Resultado de operaciones comerciales.
- E.IV. Estado de liquidación del presupuesto. Resultado presupuestario.


**E.I. a. Estado de Liquidación del presupuesto. Estado de liquidación del presupuesto de gastos. Detalle por partida**

PARTIDA PRESUPUESTARIA	DESCRIPCIÓN	CRÉDITOS PRESUPUESTARIOS			Gastos Comprometidos	Obligaciones Reconocidas Netas	Pagos	Obligaciones pendientes de pago a 31 de diciembre	Remanentes de crédito
		Iniciales	Modificaciones	Definitivos					
		-1	-2	(3=1+2)					
2017 18 422D 120	RETRIBUCIONES BASICAS	31.526.783,00	2.000,00	31.528.783,00	27.907.734,69	27.907.734,69	27.907.734,69	0,00	3.621.048,31
2017 18 422D 121	RETRIBUCIONES COMPLEMENTARIAS	36.635.832,00	332.580,78	36.968.412,78	39.087.857,55	39.087.857,55	39.087.857,55	0,00	-2.119.444,77
2017 18 422D 130	PERSONAL LABORAL FIJO	9.512.839,00	0,00	9.512.839,00	6.328.997,03	6.328.997,03	6.328.997,03	0,00	3.183.841,97
2017 18 422D 131	PERSONAL LABORAL EVENTUAL	11.645.782,00	9.581,23	11.655.363,23	14.964.715,56	14.964.715,56	14.964.715,56	0,00	-3.309.352,33
2017 18 422D 131	PERSONAL LABORAL EVENTUAL	11.645.782,00	9.581,23	11.655.363,23	0,00	0,00	0,00		11.655.363,23
2017 18 422D 13100	PERSONAL CONTRATADO LABORAL EVENTUAL	0,00	0,00	0,00	14.955.195,93	14.955.195,93	14.955.195,93	0,00	-14.955.195,93
2017 18 422D 13101	RETRIBUCIONES COMPLEMENTARIAS DE CONTRATADOS LABORALES EVENTUALES	0,00	0,00	0,00	9.519,63	9.519,63	9.519,63	0,00	-9.519,63
2017 18 422D 150	PRODUCTIVIDAD	1.014.590,00	0,00	1.014.590,00	1.029.371,24	1.029.371,24	1.029.371,24	0,00	-14.781,24
2017 18 422D 150	PRODUCTIVIDAD	1.014.590,00	0,00	1.014.590,00	0,00	0,00	0,00	0,00	1.014.590,00
2017 18 422D 15002	PRODUCTIVIDAD PAS	0,00	0,00	0,00	1.029.371,24	1.029.371,24	1.029.371,24	0,00	-1.029.371,24
2017 18 422D 151	GRATIFICACIONES	324.989,00	0,00	324.989,00	330.544,75	330.544,75	330.544,75	0,00	-5.555,75
2017 18 422D 152	CUMPLIMIENTO OBJETIVOS	9.762.774,00	0,00	9.762.774,00	9.762.258,28	9.762.258,28	9.762.258,28	0,00	515,72
2017 18 422D 152	CUMPLIMIENTO OBJETIVOS	9.762.774,00	0,00	9.762.774,00	0,00	0,00	0,00	0,00	9.762.774,00
2017 18 422D 15200	INCENTIVO A LA CALIDAD DEL PDI	0,00	0,00	0,00	8.070.908,34	8.070.908,34	8.070.908,34	0,00	-8.070.908,34
2017 18 422D 15210	VALORACION DE RESULTADOS PROFESIONALES	0,00	0,00	0,00	1.691.349,94	1.691.349,94	1.691.349,94	0,00	-1.691.349,94
2017 18 422D 160	CUOTAS SEGURIDAD SOCIAL	18.669.466,00	14.102,90	18.683.568,90	18.147.856,86	18.147.856,86	16.601.501,62	1.546.355,24	535.712,04
2017 18 422D 162	GASTOS SOCIALES DEL PERSONAL	0,00	0,00	0,00	531,81	531,81	531,81	0,00	-531,81
2017 18 422D 16208	AYUDAS AL ESTUDIO	0,00	0,00	0,00	531,81	531,81	531,81	0,00	-531,81
2017 18 422D 202	ARRENDAMIENTO DE EDIFICIOS Y OTRAS CONSTRUCCIONES	8.000,00	0,00	8.000,00	6.857,61	6.857,61	6.353,52	504,09	1.142,39
2017 18 422D 202	ARRENDAMIENTO DE EDIFICIOS Y OTRAS CONSTRUCCIONES	8.000,00	0,00	8.000,00	0,00	0,00	0,00	0,00	8.000,00
2017 18 422D 20201	ARRENDAMIENTO DEL RESTO DE EDIFICIOS	0,00	0,00	0,00	6.857,61	6.857,61	6.353,52	504,09	-6.857,61
2017 18 422D 203	ARRENDAMIENTO MAQUINARIA, INSTALACIONES Y UTILLAJE	2.236,00	-441,00	1.795,00	581,08	581,08	581,08	0,00	1.213,92
2017 18 422D 203	ARRENDAMIENTO MAQUINARIA, INSTALACIONES Y UTILLAJE	2.236,00	-441,00	1.795,00	0,00	0,00	0,00	0,00	1.795,00
2017 18 422D 20300	MAQUINARIA	0,00	0,00	0,00	245,03	245,03	245,03	0,00	-245,03
2017 18 422D 20301	INSTALACIONES	0,00	0,00	0,00	141,80	141,80	141,80	0,00	-141,80
2017 18 422D 20302	UTILLAJE	0,00	0,00	0,00	194,25	194,25	194,25	0,00	-194,25
2017 18 422D 204	ARRENDAMIENTO MATERIAL DE TRANSPORTE	2.662,00	141,80	2.803,80	1.142,60	1.142,60	1.142,60	0,00	1.661,20
2017 18 422D 205	ARRENDAMIENTO MOBILIARIO Y ENSERES	0,00	7.152,09	7.152,09	10.545,40	10.545,40	10.303,40	242,00	-3.393,31
2017 18 422D 206	ARRENDAMIENTO DE EQUIPOS PARA PROCESOS DE INFORMACION	2.142,00	6.643,43	8.785,43	5.829,77	5.829,77	5.829,77	0,00	2.955,66
2017 18 422D 206	ARRENDAMIENTO DE EQUIPOS PARA PROCESOS DE INFORMACION	2.142,00	6.643,43	8.785,43	0,00	0,00	0,00	0,00	8.785,43
2017 18 422D 20602	APLICACIONES INFORMATICAS	0,00	0,00	0,00	4.424,96	4.424,96	4.424,96	0,00	-4.424,96
2017 18 422D 20699	ARRENDAMIENTOS EQUIPOS PROC. INFORMA. OTROS	0,00	0,00	0,00	1.404,81	1.404,81	1.404,81	0,00	-1.404,81
2017 18 422D 208	ARRENDAMIENTO OTRO INMOVILIZADO MATERIAL	21.000,00	363,00	21.363,00	7.927,82	7.927,82	7.927,82	0,00	13.435,18
2017 18 422D 209	CANONES	73.574,00	302,50	73.876,50	72.700,61	72.700,61	72.700,61	0,00	1.175,89
2017 18 422D 210	DE INFRAESTRUCTURA Y JARDINERIA	0,00	0,00	0,00	192,05	192,05	192,05	0,00	-192,05
2017 18 422D 212	DE EDIFICIOS Y OTRAS CONSTRUCCIONES	46.610,00	-45.108,57	1.501,43	389,46	389,46	389,46	0,00	1.111,97
2017 18 422D 212	DE EDIFICIOS Y OTRAS CONSTRUCCIONES	46.610,00	-45.108,57	1.501,43	0,00	0,00	0,00	0,00	1.501,43
2017 18 422D 21200	DE EDIFICIOS Y OTRAS CONSTRUCCIONES	0,00	0,00	0,00	389,46	389,46	389,46	0,00	-389,46
2017 18 422D 213	MAQUINARIA Y UTILLAJE	16.910,00	-3.374,62	13.535,38	20.977,36	20.977,36	20.977,36	0,00	-7.441,98


**E.I. a. Estado de Liquidación del presupuesto. Estado de liquidación del presupuesto de gastos. Detalle por partida**

PARTIDA PRESUPUESTARIA	DESCRIPCIÓN	CRÉDITOS PRESUPUESTARIOS			Gastos Comprometidos -4	Obligaciones Reconocidas Netas -5	Pagos -6	Obligaciones pendientes de pago a 31 de diciembre (7=5-6)	Remanentes de crédito (8=3-5)
		Iniciales -1	Modificaciones -2	Definitivos (3=1+2)					
2017 18 422D 213	MAQUINARIA Y UTILLAJE	16.910,00	-3.374,62	13.535,38	0,00	0,00	0,00	0,00	13.535,38
2017 18 422D 21300	MAQUINARIA	0,00	0,00	0,00	12.802,86	12.802,86	12.802,86	0,00	-12.802,86
2017 18 422D 21301	INSTALACIONES	0,00	0,00	0,00	6.220,14	6.220,14	6.220,14	0,00	-6.220,14
2017 18 422D 21302	UTILLAJE	0,00	0,00	0,00	1.954,36	1.954,36	1.954,36	0,00	-1.954,36
<b>2017 18 422D 214</b>	<b>ELEMENTOS DE TRANSPORTE</b>	<b>18.100,00</b>	<b>6.000,00</b>	<b>24.100,00</b>	<b>16.980,21</b>	<b>16.980,21</b>	<b>15.595,59</b>	<b>1.384,62</b>	<b>7.119,79</b>
2017 18 422D 215	MOBILIARIO Y MATERIAL DE OFICINA	13.000,00	912,70	13.912,70	17.167,36	17.167,36	14.955,74	2.211,62	-3.254,66
2017 18 422D 216	EQUIPOS INFORMATICOS	25.308,00	10.794,31	36.102,31	18.810,17	16.778,62	16.561,33	217,29	19.323,69
2017 18 422D 219	REPARACION DE OTRO INMOVILIZADO MATERIAL	5.230,00	4.870,67	10.100,67	3.567,63	3.567,63	2.979,57	588,06	6.533,04
<b>2017 18 422D 220</b>	<b>MATERIAL DE OFICINA</b>	<b>780.781,00</b>	<b>94.597,13</b>	<b>875.378,13</b>	<b>978.802,37</b>	<b>976.222,68</b>	<b>820.635,20</b>	<b>155.587,48</b>	<b>-100.844,55</b>
2017 18 422D 220	MATERIAL DE OFICINA	780.781,00	94.597,13	875.378,13	0,00	0,00	0,00	0,00	875.378,13
2017 18 422D 2200000	PAPEL BLANCO	0,00	0,00	0,00	2.116,67	2.116,67	753,67	1.363,00	-2.116,67
2017 18 422D 2200099	OTRO MATERIAL ORDINARIO DE OFICINA	0,00	0,00	0,00	217.181,25	217.181,25	185.410,79	31.770,46	-217.181,25
2017 18 422D 22001	PRENSA, REVISTAS, LIBROS Y OTRAS PUBLICACIONES	0,00	0,00	0,00	133.701,61	133.701,61	125.888,09	7.813,52	-133.701,61
2017 18 422D 2200200	TONER Y CONSUMIBLES DE IMPRESION	0,00	0,00	0,00	123.284,35	123.284,35	108.338,58	14.945,77	-123.284,35
2017 18 422D 2200201	PERIFERICOS Y MATERIAL HARDWARE NO INVENTARIABLE	0,00	0,00	0,00	126.622,47	125.085,82	100.801,00	24.284,82	-125.085,82
2017 18 422D 2200299	OTRO MATERIAL INFORMATICO NO INVENTARIABLE	0,00	0,00	0,00	375.896,02	374.852,98	299.443,07	75.409,91	-374.852,98
<b>2017 18 422D 221</b>	<b>SUMINISTROS</b>	<b>6.496.645,00</b>	<b>274.584,62</b>	<b>6.771.229,62</b>	<b>6.385.471,53</b>	<b>6.293.322,60</b>	<b>5.686.499,79</b>	<b>606.822,81</b>	<b>477.907,02</b>
2017 18 422D 221	SUMINISTROS	6.496.645,00	274.584,62	6.771.229,62	0,00	0,00	0,00	0,00	6.771.229,62
2017 18 422D 22100	ENERGIA ELECTRICA	0,00	0,00	0,00	3.742.959,07	3.742.959,06	3.389.528,52	353.430,54	-3.742.959,06
2017 18 422D 22101	AGUA	0,00	0,00	0,00	268.992,90	268.992,90	264.365,66	4.627,24	-268.992,90
2017 18 422D 22102	GAS	0,00	0,00	0,00	1.320.147,52	1.227.998,60	1.065.259,98	162.738,62	-1.227.998,60
2017 18 422D 22103	COMBUSTIBLES	0,00	0,00	0,00	77.595,10	77.595,10	77.377,00	218,10	-77.595,10
2017 18 422D 22105	PRODUCTOS ALIMENTICIOS	0,00	0,00	0,00	34.081,47	34.081,47	31.616,72	2.464,75	-34.081,47
2017 18 422D 22106	MATERIAL SANITARIO	0,00	0,00	0,00	16.206,08	16.206,08	16.206,08	0,00	-16.206,08
2017 18 422D 22107	SUMINISTROS PARA LA TIENDA	0,00	0,00	0,00	416,04	416,04	416,04	0,00	-416,04
2017 18 422D 22108	SUMINISTRO MATERIAL DEPORTIVO, DIDACTICO Y CULTURA	0,00	0,00	0,00	63.706,53	63.706,53	57.609,17	6.097,36	-63.706,53
2017 18 422D 22109	OTROS SUMINISTROS	0,00	0,00	0,00	470.335,42	470.335,42	425.564,65	44.770,77	-470.335,42
2017 18 422D 22110	PRODUCTOS FARMACEUTICOS	0,00	0,00	0,00	10.892,24	10.892,24	10.803,30	88,94	-10.892,24
2017 18 422D 22141	VESTUARIO	0,00	0,00	0,00	11.741,53	11.741,53	11.555,55	185,98	-11.741,53
2017 18 422D 22161	MATERIAL DE LABORATORIO	0,00	0,00	0,00	368.397,63	368.397,63	336.197,12	32.200,51	-368.397,63
<b>2017 18 422D 222</b>	<b>COMUNICACIONES</b>	<b>267.125,00</b>	<b>-3.889,79</b>	<b>263.235,21</b>	<b>132.594,31</b>	<b>132.594,31</b>	<b>124.576,63</b>	<b>8.017,68</b>	<b>130.640,90</b>
2017 18 422D 222	COMUNICACIONES	267.125,00	-3.889,79	263.235,21	0,00	0,00	0,00	0,00	263.235,21
2017 18 422D 22200	TELEFONICAS	0,00	0,00	0,00	1.586,61	1.586,61	1.053,45	533,16	-1.586,61
2017 18 422D 22201	POSTALES	0,00	0,00	0,00	130.798,77	130.798,77	123.314,25	7.484,52	-130.798,77
2017 18 422D 22209	OTRAS COMUNICACIONES	0,00	0,00	0,00	208,93	208,93	208,93	0,00	-208,93
<b>2017 18 422D 223</b>	<b>TRANSPORTES</b>	<b>102.494,00</b>	<b>6.500,00</b>	<b>108.994,00</b>	<b>188.251,91</b>	<b>188.251,91</b>	<b>177.113,27</b>	<b>11.138,64</b>	<b>-79.257,91</b>
2017 18 422D 223	TRANSPORTES	102.494,00	6.500,00	108.994,00	0,00	0,00	0,00	0,00	108.994,00
2017 18 422D 22300	TRANSPORTES PARA LA DOCENCIA Y PRACTICAS	0,00	0,00	0,00	133.658,23	133.658,23	125.710,76	7.947,47	-133.658,23
2017 18 422D 22301	TRANSPORTES DE MOBILIARIO	0,00	0,00	0,00	1.766,60	1.766,60	1.766,60	0,00	-1.766,60
2017 18 422D 22399	OTROS TRANSPORTES	0,00	0,00	0,00	52.827,08	52.827,08	49.635,91	3.191,17	-52.827,08


**E.I. a. Estado de Liquidación del presupuesto. Estado de liquidación del presupuesto de gastos. Detalle por partida**

PARTIDA PRESUPUESTARIA	DESCRIPCIÓN	CRÉDITOS PRESUPUESTARIOS			Gastos Comprometidos -4	Obligaciones Reconocidas Netas -5	Pagos -6	Obligaciones pendientes de pago a 31 de diciembre (7=5-6)	Remanentes de crédito (8=3-5)
		Iniciales -1	Modificaciones -2	Definitivos (3=1+2)					
<b>2017 18 422D 224</b>	<b>PRIMAS DE SEGUROS</b>	<b>295.600,00</b>	<b>0,00</b>	<b>295.600,00</b>	<b>285.030,57</b>	<b>270.352,75</b>	<b>266.486,22</b>	<b>3.866,53</b>	<b>25.247,25</b>
<b>2017 18 422D 225</b>	<b>TRIBUTOS Y TASAS</b>	<b>90.300,00</b>	<b>0,00</b>	<b>90.300,00</b>	<b>62.496,63</b>	<b>62.496,63</b>	<b>62.436,63</b>	<b>60,00</b>	<b>27.803,37</b>
2017 18 422D 225	TRIBUTOS Y TASAS	90.300,00	0,00	90.300,00	0,00	0,00	0,00	0,00	90.300,00
2017 18 422D 22500	TRIBUTOS LOCALES	0,00	0,00	0,00	59.899,03	59.899,03	59.899,03	0,00	-59.899,03
2017 18 422D 22501	TRIBUTOS AUTONOMICOS	0,00	0,00	0,00	259,62	259,62	259,62	0,00	-259,62
2017 18 422D 22502	TRIBUTOS ESTATALES	0,00	0,00	0,00	2.337,98	2.337,98	2.277,98	60,00	-2.337,98
<b>2017 18 422D 226</b>	<b>GASTOS DIVERSOS</b>	<b>3.462.050,00</b>	<b>721.976,56</b>	<b>4.184.026,56</b>	<b>3.114.964,83</b>	<b>3.114.964,83</b>	<b>2.872.339,04</b>	<b>242.625,79</b>	<b>1.069.061,73</b>
2017 18 422D 226	GASTOS DIVERSOS	3.462.050,00	721.976,56	4.184.026,56	0,00	0,00	0,00	0,00	4.184.026,56
2017 18 422D 22601	ATENCIONES PROTOCOLARIAS Y REPRESENTATIVAS	0,00	0,00	0,00	86.613,71	86.613,71	81.954,06	4.659,65	-86.613,71
2017 18 422D 2260200	PUBLICIDAD Y PROPAGANDA	0,00	0,00	0,00	446.292,93	446.292,93	401.835,87	44.457,06	-446.292,93
2017 18 422D 2260201	RELACIONES PUBLICAS	0,00	0,00	0,00	3.161,97	3.161,97	3.060,47	101,50	-3.161,97
2017 18 422D 2260202	PATROCINIO	0,00	0,00	0,00	259.024,70	259.024,70	204.586,80	54.437,90	-259.024,70
2017 18 422D 2260203	PUBLICIDAD EN ESPACIOS	0,00	0,00	0,00	47.387,23	47.387,23	44.951,50	2.435,73	-47.387,23
2017 18 422D 22603	JURIDICOS CONTENCIOSOS	0,00	0,00	0,00	16.354,19	16.354,19	16.354,19	0,00	-16.354,19
2017 18 422D 2260600	GASTOS DE INSCRIPCION EN JORNADAS Y SEMINARIOS	0,00	0,00	0,00	83.663,78	83.663,78	82.029,13	1.634,65	-83.663,78
2017 18 422D 2260601	RETRIBUCIONES O PERCEPCIONES DE TERCEROS POR CONFERENCIAS	0,00	0,00	0,00	1.248.632,75	1.248.632,75	1.196.761,65	51.871,10	-1.248.632,75
2017 18 422D 2260602	ALOJAMIENTO Y MANUTENCION DE JORNADAS Y REUNIONES	0,00	0,00	0,00	535.690,46	535.690,46	475.070,29	60.620,17	-535.690,46
2017 18 422D 2260699	OTROS GASTOS DE REUNION Y CONFERENCIAS	0,00	0,00	0,00	155.278,45	155.278,45	151.692,62	3.585,83	-155.278,45
2017 18 422D 22609	OTROS GASTOS POR SERVICIOS DIVERSOS	0,00	0,00	0,00	170.607,41	170.607,41	152.995,21	17.612,20	-170.607,41
2017 18 422D 22610	OTROS GASTOS DIVERSOS	0,00	0,00	0,00	1.150,00	1.150,00	150,00	1.000,00	-1.150,00
2017 18 422D 22650	CUOTAS DE ASOCIACION	0,00	0,00	0,00	61.107,25	61.107,25	60.897,25	210,00	-61.107,25
<b>2017 18 422D 227</b>	<b>TRABAJOS REALIZADOS POR OTRAS EMPRESAS Y PROFESIONALES</b>	<b>9.332.065,00</b>	<b>40.173,75</b>	<b>9.372.238,75</b>	<b>9.396.298,81</b>	<b>9.161.884,19</b>	<b>8.417.392,47</b>	<b>744.491,72</b>	<b>210.354,56</b>
2017 18 422D 227	TRABAJOS REALIZADOS POR OTRAS EMPRESAS Y PROFESIONALES	9.332.065,00	40.173,75	9.372.238,75	0,00	0,00	0,00	0,00	9.372.238,75
2017 18 422D 22700	LIMPIEZA Y ASEO	0,00	0,00	0,00	5.634.109,39	5.561.973,77	5.089.110,80	472.862,97	-5.561.973,77
2017 18 422D 22701	SEGURIDAD	0,00	0,00	0,00	1.764.217,95	1.634.096,94	1.472.407,99	161.688,95	-1.634.096,94
2017 18 422D 22702	VALORACIONES Y PERITAJES	0,00	0,00	0,00	3.956,70	3.956,70	3.956,70	0,00	-3.956,70
2017 18 422D 22703	SERVICIOS POSTALES	0,00	0,00	0,00	20.119,73	20.119,73	19.589,87	529,86	-20.119,73
2017 18 422D 22704	TRABAJOS REALIZADOS POR OTRAS EMPRESAS. CUSTODIA, DEPOSITO Y ALMACENAJ	0,00	0,00	0,00	48.718,41	44.073,94	44.073,94	0,00	-44.073,94
2017 18 422D 22705	PROCESOS ELECTORALES	0,00	0,00	0,00	0,00	0,00	0,00	0,00	0,00
2017 18 422D 22706	ESTUDIOS Y TRABAJOS TECNICOS	0,00	0,00	0,00	1.026.439,10	1.005.043,90	952.143,54	52.900,36	-1.005.043,90
2017 18 422D 22709	OTROS SERVICIOS DE EMPRESAS O PROFESIONALES	0,00	0,00	0,00	211.864,67	205.746,35	183.129,21	22.617,14	-205.746,35
2017 18 422D 22710	ESTUDIOS Y PROYECTOS DE INVESTIGACION	0,00	0,00	0,00	309,62	309,62	309,62	0,00	-309,62
2017 18 422D 22711	PREMIOS LITERARIOS, DE INVESTIGACION, ESTUDIOS Y OTROS	0,00	0,00	0,00	13.191,61	13.191,61	12.958,21	233,40	-13.191,61
2017 18 422D 22712	FORMACION Y CURSOS	0,00	0,00	0,00	365.912,38	365.912,38	351.932,38	13.980,00	-365.912,38
2017 18 422D 22713	TRABAJOS DE TRADUCCION	0,00	0,00	0,00	32.858,23	32.858,23	31.743,91	1.114,32	-32.858,23
2017 18 422D 22714	MANTENIMIENTO DE APLICACIONES INFORMATICAS	0,00	0,00	0,00	68.481,96	68.481,96	67.551,47	930,49	-68.481,96
2017 18 422D 22715	USO Y MANTENIMIENTO DE EQUIPOS DE IMPRESION	0,00	0,00	0,00	191.054,68	191.054,68	174.448,95	16.605,73	-191.054,68
2017 18 422D 22730	INFORMES, DICTAMENES Y HONORARIOS PROFESIONALES	0,00	0,00	0,00	15.064,38	15.064,38	14.035,88	1.028,50	-15.064,38
<b>2017 18 422D 230</b>	<b>DIETAS</b>	<b>461.284,00</b>	<b>-217.129,47</b>	<b>244.154,53</b>	<b>220.754,53</b>	<b>220.754,53</b>	<b>211.739,97</b>	<b>9.014,56</b>	<b>23.400,00</b>




**E.I. a. Estado de Liquidación del presupuesto. Estado de liquidación del presupuesto de gastos. Detalle por partida**

PARTIDA PRESUPUESTARIA	DESCRIPCIÓN	CRÉDITOS PRESUPUESTARIOS			Gastos Comprometidos -4	Obligaciones Reconocidas Netas -5	Pagos -6	Obligaciones pendientes de pago a 31 de diciembre (7=5-6)	Remanentes de crédito (8=3-5)
		Iniciales -1	Modificaciones -2	Definitivos (3=1+2)					
2017 18 422D 230	DIETAS	461.284,00	-217.129,47	244.154,53	0,00	0,00	0,00	0,00	244.154,53
2017 18 422D 23000	GASTOS MANUTENCIÓN	0,00	0,00	0,00	123.103,34	123.103,34	118.054,80	5.048,54	-123.103,34
2017 18 422D 23001	ALOJAMIENTO Y OTROS	0,00	0,00	0,00	97.651,19	97.651,19	93.685,17	3.966,02	-97.651,19
<b>2017 18 422D 231</b>	<b>LOCOMOCION</b>	<b>603.806,00</b>	<b>22.037,02</b>	<b>625.843,02</b>	<b>339.549,14</b>	<b>339.549,14</b>	<b>321.098,36</b>	<b>18.450,78</b>	<b>286.293,88</b>
<b>2017 18 422D 232</b>	<b>DESPLAZAMIENTOS</b>	<b>0,00</b>	<b>0,00</b>	<b>0,00</b>	<b>315,78</b>	<b>315,78</b>	<b>315,78</b>	<b>0,00</b>	<b>-315,78</b>
<b>2017 18 422D 233</b>	<b>OTRAS INDEMNIZACIONES</b>	<b>768.098,00</b>	<b>1.200,00</b>	<b>769.298,00</b>	<b>652.496,37</b>	<b>652.496,37</b>	<b>647.737,57</b>	<b>4.758,80</b>	<b>116.801,63</b>
2017 18 422D 233	OTRAS INDEMNIZACIONES	768.098,00	1.200,00	769.298,00	0,00	0,00	0,00	0,00	769.298,00
2017 18 422D 23300	ASISTENCIA A ORGANOS COLEGIADOS	0,00	0,00	0,00	5.409,67	5.409,67	5.409,67	0,00	-5.409,67
2017 18 422D 23301	CONCURSOS PROFESORADO	0,00	0,00	0,00	11.454,04	11.454,04	11.454,04	0,00	-11.454,04
2017 18 422D 23302	OPOSICIONES Y CONCURSOS PAS	0,00	0,00	0,00	24.061,84	24.061,84	24.061,84	0,00	-24.061,84
2017 18 422D 23304	COORDINACION DEL COU Y CONCURSOS PAS	0,00	0,00	0,00	342.851,42	342.851,42	342.851,42	0,00	-342.851,42
2017 18 422D 23307	ASISTENCIAS POR FORMACION PAS	0,00	0,00	0,00	59.875,00	59.875,00	59.875,00	0,00	-59.875,00
2017 18 422D 23308	ASISTENCIAS FORMACION PDI	0,00	0,00	0,00	95.872,31	95.872,31	95.872,31	0,00	-95.872,31
2017 18 422D 23309	OTRAS ASISTENCIAS	0,00	0,00	0,00	112.972,09	112.972,09	108.213,29	4.758,80	-112.972,09
<b>2017 18 422D 290</b>	<b>FACULTADES Y ESCUELAS</b>	<b>533.600,00</b>	<b>-524.430,63</b>	<b>9.169,37</b>	<b>0,00</b>	<b>0,00</b>	<b>0,00</b>	<b>0,00</b>	<b>9.169,37</b>
<b>2017 18 422D 292</b>	<b>OTROS CENTROS DE GASTOS</b>	<b>0,00</b>	<b>0,00</b>	<b>0,00</b>	<b>0,00</b>	<b>0,00</b>	<b>0,00</b>	<b>0,00</b>	<b>0,00</b>
<b>2017 18 422D 293</b>	<b>VICERRECTORADOS Y CONSEJO SOCIAL</b>	<b>522.616,00</b>	<b>-164.515,00</b>	<b>358.101,00</b>	<b>0,00</b>	<b>0,00</b>	<b>0,00</b>	<b>0,00</b>	<b>358.101,00</b>
<b>2017 18 422D 332</b>	<b>INTERESES DE DEMORA</b>	<b>2.600,00</b>	<b>0,00</b>	<b>2.600,00</b>	<b>700,10</b>	<b>700,10</b>	<b>700,10</b>	<b>0,00</b>	<b>1.899,90</b>
<b>2017 18 422D 339</b>	<b>OTROS GASTOS FINANCIEROS</b>	<b>22.400,00</b>	<b>0,00</b>	<b>22.400,00</b>	<b>19.965,20</b>	<b>19.965,20</b>	<b>19.965,20</b>	<b>0,00</b>	<b>2.434,80</b>
<b>2017 18 422D 480</b>	<b>A FAMILIAS E INSTITUCIONES SIN FINES DE LUCRO</b>	<b>3.357.244,00</b>	<b>65.574,07</b>	<b>3.422.818,07</b>	<b>3.093.904,34</b>	<b>3.093.904,34</b>	<b>2.958.973,86</b>	<b>134.930,48</b>	<b>328.913,73</b>
2017 18 422D 480	A FAMILIAS E INSTITUCIONES SIN FINES DE LUCRO	3.357.244,00	65.574,07	3.422.818,07	0,00	0,00	0,00	0,00	3.422.818,07
2017 18 422D 48000	APORTACIONES A FUNDACIONES, PATRONATOS Y SOCIEDADES	0,00	0,00	0,00	22.752,88	22.752,88	22.752,88	0,00	-22.752,88
2017 18 422D 48001	BECAS DE COLABORACION	0,00	0,00	0,00	2.675.064,38	2.675.064,38	2.550.185,20	124.879,18	-2.675.064,38
2017 18 422D 48003	SUBVENCIÓN A TERCEROS	0,00	0,00	0,00	49.053,00	49.053,00	40.977,00	8.076,00	-49.053,00
2017 18 422D 48005	AYUDAS A PROFESORES VISITANTES	0,00	0,00	0,00	74.416,00	74.416,00	73.936,00	480,00	-74.416,00
2017 18 422D 48006	SUBVENCIÓN DE ACTIVIDADES DE CARÁCTER EXTRAORDINARIO	0,00	0,00	0,00	15.499,99	15.499,99	14.899,99	600,00	-15.499,99
2017 18 422D 48007	FONDO DE SOLIDARIDAD	0,00	0,00	0,00	18.650,00	18.650,00	18.650,00	0,00	-18.650,00
2017 18 422D 48011	AYUDAS A ESTUDIANTES EN SITUACION DE EMERGENCIA SOCIAL	0,00	0,00	0,00	161.999,96	161.999,96	161.999,96	0,00	-161.999,96
2017 18 422D 48012	BOLSAS DE VIAJE	0,00	0,00	0,00	65.791,13	65.791,13	64.895,83	895,30	-65.791,13
2017 18 422D 48013	BECAS POR ESTANCIAS DE COOPERACION O INVESTIGACION SIN JUSTIFICAR	0,00	0,00	0,00	10.677,00	10.677,00	10.677,00	0,00	-10.677,00
<b>2017 18 422D 602</b>	<b>EDIFICIOS Y OTRAS CONSTRUCCIONES</b>	<b>0,00</b>	<b>0,00</b>	<b>0,00</b>	<b>0,00</b>	<b>0,00</b>	<b>0,00</b>	<b>0,00</b>	<b>0,00</b>
<b>2017 18 422D 603</b>	<b>MAQUINARIA, INSTALACIONES Y UTILLAJE</b>	<b>22.905,00</b>	<b>23.334,94</b>	<b>46.239,94</b>	<b>32.960,49</b>	<b>32.960,49</b>	<b>19.230,33</b>	<b>13.730,16</b>	<b>13.279,45</b>
2017 18 422D 603	MAQUINARIA, INSTALACIONES Y UTILLAJE	22.905,00	23.334,94	46.239,94	0,00	0,00	0,00	0,00	46.239,94
2017 18 422D 60300	MAQUINARIA	0,00	0,00	0,00	32.960,49	32.960,49	19.230,33	13.730,16	-32.960,49
<b>2017 18 422D 604</b>	<b>ELEMENTOS DE TRANSPORTE</b>	<b>1.411,00</b>	<b>0,00</b>	<b>1.411,00</b>	<b>1.410,13</b>	<b>1.410,13</b>	<b>1.410,13</b>	<b>0,00</b>	<b>0,87</b>
<b>2017 18 422D 605</b>	<b>MOBILIARIO Y ENSERES</b>	<b>212.458,00</b>	<b>-4.800,00</b>	<b>207.658,00</b>	<b>103.081,71</b>	<b>103.081,71</b>	<b>103.081,71</b>	<b>0,00</b>	<b>104.576,29</b>
2017 18 422D 605	MOBILIARIO Y ENSERES	212.458,00	-4.800,00	207.658,00	0,00	0,00	0,00	0,00	207.658,00
2017 18 422D 60501	MOBILIARIO DE LABORATORIOS	0,00	0,00	0,00	7.585,36	7.585,36	7.585,36	0,00	-7.585,36
2017 18 422D 60502	MOBILIARIO DE DESPACHOS	0,00	0,00	0,00	2.488,49	2.488,49	2.488,49	0,00	-2.488,49
2017 18 422D 60503	MOBILIARIO DE INSTALACIONES GENERALES	0,00	0,00	0,00	74.778,00	74.778,00	74.778,00	0,00	-74.778,00


**E.I. a. Estado de Liquidación del presupuesto. Estado de liquidación del presupuesto de gastos. Detalle por partida**

PARTIDA PRESUPUESTARIA	DESCRIPCIÓN	CRÉDITOS PRESUPUESTARIOS			Gastos Comprometidos	Obligaciones Reconocidas Netas	Pagos	Obligaciones pendientes de pago a 31 de diciembre	Remanentes de crédito
		Iniciales	Modificaciones	Definitivos					
		-1	-2	(3=1+2)					
2017 18 422D 60599	OTRO MOBILIARIO	0,00	0,00	0,00	18.229,86	18.229,86	18.229,86	0,00	-18.229,86
<b>2017 18 422D 606</b>	<b>EQUIPOS PARA PROCESOS DE INFORMACION</b>	<b>81.048,00</b>	<b>44.142,80</b>	<b>125.190,80</b>	<b>84.135,18</b>	<b>84.135,18</b>	<b>73.727,97</b>	<b>10.407,21</b>	<b>41.055,62</b>
2017 18 422D 606	EQUIPOS PARA PROCESOS DE INFORMACION	81.048,00	44.142,80	125.190,80	0,00	0,00	0,00	0,00	125.190,80
2017 18 422D 60601	SERVIDORES	0,00	0,00	0,00	11.881,72	11.881,72	11.881,72	0,00	-11.881,72
2017 18 422D 60603	ORDENADORES PORTATILES	0,00	0,00	0,00	14.932,15	14.932,15	14.932,15	0,00	-14.932,15
2017 18 422D 60604	IMPRESORAS, FOTOCOPIADORAS Y EQUIPOS MULTIFUNCION	0,00	0,00	0,00	36.544,96	36.544,96	36.544,96	0,00	-36.544,96
2017 18 422D 60605	VIDEOPROYECTORES Y PIZARRAS DIGITALES	0,00	0,00	0,00	12.349,26	12.349,26	1.942,05	10.407,21	-12.349,26
2017 18 422D 60699	EQUIPOS PARA PROCESO DE INFORMACION, OTROS	0,00	0,00	0,00	8.427,09	8.427,09	8.427,09	0,00	-8.427,09
<b>2017 18 422D 607</b>	<b>FONDOS BIBLIOGRAFICOS</b>	<b>461.376,00</b>	<b>167.030,61</b>	<b>628.406,61</b>	<b>660.810,83</b>	<b>660.810,83</b>	<b>628.078,74</b>	<b>32.732,09</b>	<b>-32.404,22</b>
2017 18 422D 607	FONDOS BIBLIOGRAFICOS	461.376,00	167.030,61	628.406,61	660.474,62	660.474,62	627.742,53	32.732,09	-32.068,01
2017 18 422D 60700	FONDOS BIBLIOGRAFICOS NO DE INVESTIGACION	0,00	0,00	0,00	336,21	336,21	336,21	0,00	-336,21
<b>2017 18 422D 608</b>	<b>OTRO INMOVILIZADO MATERIAL</b>	<b>47.697,00</b>	<b>36.289,77</b>	<b>83.986,77</b>	<b>48.760,04</b>	<b>48.760,04</b>	<b>34.863,19</b>	<b>13.896,85</b>	<b>35.226,73</b>
2017 18 422D 608	OTRO INMOVILIZADO MATERIAL	47.697,00	36.289,77	83.986,77	0,00	0,00	0,00	0,00	83.986,77
2017 18 422D 60800	OTRO INMOVILIZADO MATERIAL	0,00	0,00	0,00	48.760,04	48.760,04	34.863,19	13.896,85	-48.760,04
2017 18 422D 60809	OTRO INMOVILIZADO MATERIAL . CAMPAÑA DE PROMOCION DE LA MARCA	0,00	0,00	0,00	0,00	0,00	0,00	0,00	0,00
<b>2017 18 422D 609</b>	<b>INMOVILIZADO INTANGIBLE</b>	<b>10.538,00</b>	<b>1.500,00</b>	<b>12.038,00</b>	<b>13.042,38</b>	<b>13.042,38</b>	<b>13.042,38</b>	<b>0,00</b>	<b>-1.004,38</b>
2017 18 422D 609	INMOVILIZADO INTANGIBLE	10.538,00	1.500,00	12.038,00	0,00	0,00	0,00	0,00	12.038,00
2017 18 422D 60902	APLICACIONES INFORMATICAS	0,00	0,00	0,00	12.852,42	12.852,42	12.852,42	0,00	-12.852,42
2017 18 422D 60905	FONDOS BIBLIOGRAFICOS EN FORMATO ELECTRONICO	0,00	0,00	0,00	189,96	189,96	189,96	0,00	-189,96
<b>2017 18 422D 820</b>	<b>CONCESION DE PRESTAMOS A CORTO PLAZO</b>	<b>120.000,00</b>	<b>0,00</b>	<b>120.000,00</b>	<b>63.560,00</b>	<b>63.560,00</b>	<b>63.560,00</b>	<b>0,00</b>	<b>56.440,00</b>
2017 18 422D 82000	CONCESION DE PRESTAMOS A CORTO PLAZO AL PERSONAL	0,00	0,00	0,00	63.560,00	63.560,00	63.560,00	0,00	-63.560,00
	<b>422D. DOCENCIA. TOTAL</b>	<b>147.383.968,00</b>	<b>930.697,60</b>	<b>148.314.665,60</b>	<b>143.622.894,08</b>	<b>143.277.041,47</b>	<b>139.715.006,97</b>	<b>3.562.034,50</b>	<b>5.037.624,13</b>
<b>2017 18 4220 216</b>	<b>EQUIPOS INFORMATICOS</b>	<b>68.616,00</b>	<b>-23.233,84</b>	<b>45.382,16</b>	<b>31.917,15</b>	<b>31.389,92</b>	<b>28.753,80</b>	<b>2.636,12</b>	<b>13.992,24</b>
<b>2017 18 4220 220</b>	<b>MATERIAL DE OFICINA</b>	<b>146.945,00</b>	<b>0,00</b>	<b>146.945,00</b>	<b>160.363,09</b>	<b>160.363,09</b>	<b>159.553,91</b>	<b>809,18</b>	<b>-13.418,09</b>
2017 18 4220 220	MATERIAL DE OFICINA	146.945,00	0,00	146.945,00	0,00	0,00	0,00	0,00	146.945,00
2017 18 4220 2200099	OTRO MATERIAL ORDINARIO DE OFICINA	0,00	0,00	0,00	6.589,36	6.589,36	6.503,09	86,27	-6.589,36
2017 18 4220 2200201	PERIFERICOS Y MATERIAL HARDWARE NO INVENTARIABLE	0,00	0,00	0,00	86.118,50	86.118,50	86.118,50	0,00	-86.118,50
2017 18 4220 2200299	OTRO MATERIAL INFORMATICO NO INVENTARIABLE	0,00	0,00	0,00	67.655,23	67.655,23	66.932,32	722,91	-67.655,23
<b>2017 18 4220 221</b>	<b>SUMINISTROS</b>	<b>25.000,00</b>	<b>0,00</b>	<b>25.000,00</b>	<b>1.198,81</b>	<b>1.198,81</b>	<b>1.192,99</b>	<b>5,82</b>	<b>23.801,19</b>
2017 18 4220 221	SUMINISTROS	25.000,00	0,00	25.000,00	0,00	0,00	0,00	0,00	25.000,00
2017 18 4220 22109	OTROS SUMINISTROS	0,00	0,00	0,00	1.198,81	1.198,81	1.192,99	5,82	-1.198,81
<b>2017 18 4220 222</b>	<b>COMUNICACIONES</b>	<b>789.800,00</b>	<b>0,00</b>	<b>789.800,00</b>	<b>775.107,15</b>	<b>711.336,34</b>	<b>711.336,34</b>	<b>0,00</b>	<b>78.463,66</b>
2017 18 4220 222	COMUNICACIONES	789.800,00	0,00	789.800,00	0,00	0,00	0,00	0,00	789.800,00
2017 18 4220 22200	TELEFONICAS	0,00	0,00	0,00	775.010,74	711.239,93	711.239,93	0,00	-711.239,93
2017 18 4220 2220000	COMUNICACIONES TELEFONICAS DE VOZ	0,00	0,00	0,00	96,41	96,41	96,41	0,00	-96,41
<b>2017 18 4220 226</b>	<b>GASTOS DIVERSOS</b>	<b>5.000,00</b>	<b>0,00</b>	<b>5.000,00</b>	<b>125,00</b>	<b>125,00</b>	<b>125,00</b>	<b>0,00</b>	<b>4.875,00</b>
2017 18 4220 226	GASTOS DIVERSOS	5.000,00	0,00	5.000,00	0,00	0,00	0,00	0,00	5.000,00
2017 18 4220 2260600	GASTOS DE INSCRIPCION EN JORNADAS Y SEMINARIOS	0,00	0,00	0,00	125,00	125,00	125,00	0,00	-125,00
<b>2017 18 4220 227</b>	<b>TRABAJOS REALIZADOS POR OTRAS EMPRESAS Y PROFESIONALES</b>	<b>1.825.304,00</b>	<b>23.233,84</b>	<b>1.848.537,84</b>	<b>1.777.605,97</b>	<b>1.465.032,22</b>	<b>1.281.795,58</b>	<b>183.236,64</b>	<b>383.505,62</b>
2017 18 4220 227	TRABAJOS REALIZADOS POR OTRAS EMPRESAS Y PROFESIONALES	1.825.304,00	23.233,84	1.848.537,84	0,00	0,00	0,00	0,00	1.848.537,84


**E.I. a. Estado de Liquidación del presupuesto. Estado de liquidación del presupuesto de gastos. Detalle por partida**

PARTIDA PRESUPUESTARIA	DESCRIPCIÓN	CRÉDITOS PRESUPUESTARIOS			Gastos Comprometidos	Obligaciones Reconocidas Netas	Pagos	Obligaciones pendientes de pago a 31 de diciembre	Remanentes de crédito
		Iniciales	Modificaciones	Definitivos					
		-1	-2	(3=1+2)					
2017 18 4220 22706	ESTUDIOS Y TRABAJOS TECNICOS	0,00	0,00	0,00	1.595.052,60	1.307.937,61	1.129.270,32	178.667,29	-1.307.937,61
2017 18 4220 22709	OTROS SERVICIOS DE EMPRESAS O PROFESIONALES	0,00	0,00	0,00	30.064,65	30.064,65	30.064,65	0,00	-30.064,65
2017 18 4220 22712	FORMACION Y CURSOS	0,00	0,00	0,00	4.779,50	4.779,50	4.779,50	0,00	-4.779,50
2017 18 4220 22713	TRABAJOS DE TRADUCCION	0,00	0,00	0,00	4.422,87	4.422,87	2.801,27	1.621,60	-4.422,87
2017 18 4220 22714	MANTENIMIENTO DE APLICACIONES INFORMATICAS	0,00	0,00	0,00	141.134,23	115.675,47	112.727,72	2.947,75	-115.675,47
2017 18 4220 22715	USO Y MANTENIMIENTO DE EQUIPOS DE IMPRESION	0,00	0,00	0,00	2.152,12	2.152,12	2.152,12	0,00	-2.152,12
<b>2017 18 4220 230</b>	<b>DIETAS</b>	<b>6.000,00</b>	<b>0,00</b>	<b>6.000,00</b>	<b>3.363,52</b>	<b>3.363,52</b>	<b>3.251,32</b>	<b>112,20</b>	<b>2.636,48</b>
2017 18 4220 230	DIETAS	6.000,00	0,00	6.000,00	0,00	0,00	0,00	0,00	6.000,00
2017 18 4220 23000	GASTOS MANUTENCIÓN	0,00	0,00	0,00	2.627,78	2.627,78	2.515,58	112,20	-2.627,78
2017 18 4220 23001	ALOJAMIENTO Y OTROS	0,00	0,00	0,00	735,74	735,74	735,74	0,00	-735,74
<b>2017 18 4220 231</b>	<b>LOCOMOCION</b>	<b>6.000,00</b>	<b>0,00</b>	<b>6.000,00</b>	<b>4.145,24</b>	<b>4.145,24</b>	<b>3.981,79</b>	<b>163,45</b>	<b>1.854,76</b>
<b>2017 18 4220 480</b>	<b>A FAMILIAS E INSTITUCIONES SIN FINES DE LUCRO</b>	<b>51.000,00</b>	<b>0,00</b>	<b>51.000,00</b>	<b>27.038,00</b>	<b>27.038,00</b>	<b>25.518,00</b>	<b>1.520,00</b>	<b>23.962,00</b>
2017 18 4220 480	A FAMILIAS E INSTITUCIONES SIN FINES DE LUCRO	51.000,00	0,00	51.000,00	0,00	0,00	0,00	0,00	51.000,00
2017 18 4220 48001	BECAS DE COLABORACION	0,00	0,00	0,00	27.038,00	27.038,00	25.518,00	1.520,00	-27.038,00
<b>2017 18 4220 602</b>	<b>EDIFICIOS Y OTRAS CONSTRUCCIONES</b>	<b>0,00</b>	<b>0,00</b>	<b>0,00</b>	<b>33.379,60</b>	<b>33.379,60</b>	<b>0,00</b>	<b>33.379,60</b>	<b>-33.379,60</b>
2017 18 4220 60201	EDIFICIOS Y OTRAS CONSTRUCCIONES TERMINADAS	0,00	0,00	0,00	33.379,60	33.379,60	0,00	33.379,60	-33.379,60
<b>2017 18 4220 603</b>	<b>MAQUINARIA, INSTALACIONES Y UTILLAJE</b>	<b>0,00</b>	<b>0,00</b>	<b>0,00</b>	<b>0,00</b>	<b>0,00</b>	<b>0,00</b>	<b>0,00</b>	<b>0,00</b>
<b>2017 18 4220 606</b>	<b>EQUIPOS PARA PROCESOS DE INFORMACION</b>	<b>638.465,00</b>	<b>0,00</b>	<b>638.465,00</b>	<b>492.038,10</b>	<b>492.038,10</b>	<b>405.844,72</b>	<b>86.193,38</b>	<b>146.426,90</b>
2017 18 4220 606	EQUIPOS PARA PROCESOS DE INFORMACION	638.465,00	0,00	638.465,00	0,00	0,00	0,00	0,00	638.465,00
2017 18 4220 60603	ORDENADORES PORTATILES	0,00	0,00	0,00	122.553,59	122.553,59	122.553,59	0,00	-122.553,59
2017 18 4220 60606	EQUIPOS DE COMUNICACION	0,00	0,00	0,00	340.902,28	340.902,28	254.708,90	86.193,38	-340.902,28
2017 18 4220 60699	EQUIPOS PARA PROCESO DE INFORMACION, OTROS	0,00	0,00	0,00	28.582,23	28.582,23	28.582,23	0,00	-28.582,23
<b>2017 18 4220 608</b>	<b>OTRO INMOVILIZADO MATERIAL</b>	<b>86.763,00</b>	<b>0,00</b>	<b>86.763,00</b>	<b>77.886,94</b>	<b>77.886,94</b>	<b>77.886,94</b>	<b>0,00</b>	<b>8.876,06</b>
2017 18 4220 608	OTRO INMOVILIZADO MATERIAL	86.763,00	0,00	86.763,00	0,00	0,00	0,00	0,00	86.763,00
2017 18 4220 60800	OTRO INMOVILIZADO MATERIAL	0,00	0,00	0,00	77.886,94	77.886,94	77.886,94	0,00	-77.886,94
<b>2017 18 4220 609</b>	<b>INMOVILIZADO INTANGIBLE</b>	<b>25.500,00</b>	<b>0,00</b>	<b>25.500,00</b>	<b>17.424,00</b>	<b>17.424,00</b>	<b>17.424,00</b>	<b>0,00</b>	<b>8.076,00</b>
2017 18 4220 609	INMOVILIZADO INTANGIBLE	25.500,00	0,00	25.500,00	0,00	0,00	0,00	0,00	25.500,00
2017 18 4220 60902	APLICACIONES INFORMATICAS	0,00	0,00	0,00	17.424,00	17.424,00	17.424,00	0,00	-17.424,00
<b>2017 18 4220 911</b>	<b>AMORTIZACION PRESTAMOS</b>	<b>20.890,00</b>	<b>0,00</b>	<b>20.890,00</b>	<b>20.885,43</b>	<b>20.885,43</b>	<b>20.885,43</b>	<b>0,00</b>	<b>4,57</b>
2017 18 4220 911	AMORTIZACION PRESTAMOS	20.890,00	0,00	20.890,00	0,00	0,00	0,00	0,00	20.890,00
2017 18 4220 91110	AMORTIZACION DE PRESTAMOS A LARGO PLAZO POR PGE	0,00	0,00	0,00	20.885,43	20.885,43	20.885,43	0,00	-20.885,43
<b>4220. NUEVAS TECNOLOGÍAS. TOTAL</b>		<b>3.695.283,00</b>	<b>0,00</b>	<b>3.695.283,00</b>	<b>3.422.478,00</b>	<b>3.045.606,21</b>	<b>2.737.549,82</b>	<b>308.056,39</b>	<b>649.676,79</b>
<b>2017 18 422P 203</b>	<b>ARRENDAMIENTO MAQUINARIA, INSTALACIONES Y UTILLAJE</b>	<b>180,00</b>	<b>0,00</b>	<b>180,00</b>	<b>180,00</b>	<b>180,00</b>	<b>180,00</b>	<b>0,00</b>	<b>0,00</b>
2017 18 422P 203	ARRENDAMIENTO MAQUINARIA, INSTALACIONES Y UTILLAJE	180,00	0,00	180,00	0,00	0,00	0,00	0,00	180,00
2017 18 422P 20301	INSTALACIONES	0,00	0,00	0,00	180,00	180,00	180,00	0,00	-180,00
<b>2017 18 422P 219</b>	<b>REPARACION DE OTRO INMOVILIZADO MATERIAL</b>	<b>1.000,00</b>	<b>1.600,00</b>	<b>2.600,00</b>	<b>2.528,49</b>	<b>2.528,49</b>	<b>257,13</b>	<b>2.271,36</b>	<b>71,51</b>
<b>2017 18 422P 220</b>	<b>MATERIAL DE OFICINA</b>	<b>1.200,00</b>	<b>-20,24</b>	<b>1.179,76</b>	<b>1.371,20</b>	<b>1.371,20</b>	<b>1.371,20</b>	<b>0,00</b>	<b>-191,44</b>
2017 18 422P 220	MATERIAL DE OFICINA	1.200,00	-20,24	1.179,76	0,00	0,00	0,00	0,00	1.179,76
2017 18 422P 2200099	OTRO MATERIAL ORDINARIO DE OFICINA	0,00	0,00	0,00	60,50	60,50	60,50	0,00	-60,50
2017 18 422P 2200201	PERIFERICOS Y MATERIAL HARDWARE NO INVENTARIABLE	0,00	0,00	0,00	1.273,30	1.273,30	1.273,30	0,00	-1.273,30


**E.I. a. Estado de Liquidación del presupuesto. Estado de liquidación del presupuesto de gastos. Detalle por partida**

PARTIDA PRESUPUESTARIA	DESCRIPCIÓN	CRÉDITOS PRESUPUESTARIOS			Gastos Comprometidos	Obligaciones Reconocidas Netas	Pagos	Obligaciones pendientes de pago a 31 de diciembre	Remanentes de crédito
		Iniciales	Modificaciones	Definitivos					
		-1	-2	(3=1+2)					
2017 18 422P 2200299	OTRO MATERIAL INFORMATICO NO INVENTARIABLE	0,00	0,00	0,00	37,40	37,40	37,40	0,00	-37,40
<b>2017 18 422P 221</b>	<b>SUMINISTROS</b>	<b>19.450,00</b>	<b>0,00</b>	<b>19.450,00</b>	<b>54.305,69</b>	<b>54.305,69</b>	<b>27.222,85</b>	<b>27.082,84</b>	<b>-34.855,69</b>
2017 18 422P 221	SUMINISTROS	19.450,00	0,00	19.450,00	0,00	0,00	0,00	0,00	19.450,00
2017 18 422P 22105	PRODUCTOS ALIMENTICIOS	0,00	0,00	0,00	2.671,22	2.671,22	2.305,69	365,53	-2.671,22
2017 18 422P 22108	SUMINISTRO MATERIAL DEPORTIVO, DIDACTICO Y CULTURA	0,00	0,00	0,00	46.941,13	46.941,13	23.306,78	23.634,35	-46.941,13
2017 18 422P 22109	OTROS SUMINISTROS	0,00	0,00	0,00	4.693,34	4.693,34	1.610,38	3.082,96	-4.693,34
<b>2017 18 422P 222</b>	<b>COMUNICACIONES</b>	<b>250,00</b>	<b>0,00</b>	<b>250,00</b>	<b>0,00</b>	<b>0,00</b>	<b>0,00</b>	<b>0,00</b>	<b>250,00</b>
<b>2017 18 422P 223</b>	<b>TRANSPORTES</b>	<b>21.780,00</b>	<b>0,00</b>	<b>21.780,00</b>	<b>9.679,00</b>	<b>9.679,00</b>	<b>9.679,00</b>	<b>0,00</b>	<b>12.101,00</b>
2017 18 422P 223	TRANSPORTES	21.780,00	0,00	21.780,00	0,00	0,00	0,00	0,00	21.780,00
2017 18 422P 22399	OTROS TRANSPORTES	0,00	0,00	0,00	9.679,00	9.679,00	9.679,00	0,00	-9.679,00
<b>2017 18 422P 224</b>	<b>PRIMAS DE SEGUROS</b>	<b>2.800,00</b>	<b>0,00</b>	<b>2.800,00</b>	<b>1.114,58</b>	<b>1.114,58</b>	<b>1.114,58</b>	<b>0,00</b>	<b>1.685,42</b>
<b>2017 18 422P 225</b>	<b>TRIBUTOS Y TASAS</b>	<b>16.700,00</b>	<b>0,00</b>	<b>16.700,00</b>	<b>7.644,06</b>	<b>7.644,06</b>	<b>7.310,70</b>	<b>333,36</b>	<b>9.055,94</b>
2017 18 422P 225	TRIBUTOS Y TASAS	16.700,00	0,00	16.700,00	0,00	0,00	0,00	0,00	16.700,00
2017 18 422P 22500	TRIBUTOS LOCALES	0,00	0,00	0,00	7.644,06	7.644,06	7.310,70	333,36	-7.644,06
<b>2017 18 422P 226</b>	<b>GASTOS DIVERSOS</b>	<b>184.930,00</b>	<b>46.400,00</b>	<b>231.330,00</b>	<b>215.156,36</b>	<b>215.083,77</b>	<b>130.360,59</b>	<b>84.723,18</b>	<b>16.246,23</b>
2017 18 422P 226	GASTOS DIVERSOS	184.930,00	46.400,00	231.330,00	0,00	0,00	0,00	0,00	231.330,00
2017 18 422P 2260200	PUBLICIDAD Y PROPAGANDA	0,00	0,00	0,00	122.391,50	122.391,50	49.973,00	72.418,50	-122.391,50
2017 18 422P 2260202	PATROCINIO	0,00	0,00	0,00	0,00	0,00	0,00	0,00	0,00
2017 18 422P 2260602	ALOJAMIENTO Y MANUTENCION DE JORNADAS Y REUNIONES	0,00	0,00	0,00	7.127,42	7.127,42	7.127,42	0,00	-7.127,42
2017 18 422P 2260699	OTROS GASTOS DE REUNION Y CONFERENCIAS	0,00	0,00	0,00	1.314,00	1.314,00	1.314,00	0,00	-1.314,00
2017 18 422P 22609	OTROS GASTOS POR SERVICIOS DIVERSOS	0,00	0,00	0,00	84.323,44	84.250,85	71.946,17	12.304,68	-84.250,85
<b>2017 18 422P 227</b>	<b>TRABAJOS REALIZADOS POR OTRAS EMPRESAS Y PROFESIONALES</b>	<b>890,00</b>	<b>-38,51</b>	<b>851,49</b>	<b>1.604,91</b>	<b>1.604,91</b>	<b>877,26</b>	<b>727,65</b>	<b>-753,42</b>
2017 18 422P 227	TRABAJOS REALIZADOS POR OTRAS EMPRESAS Y PROFESIONALES	890,00	-38,51	851,49	0,00	0,00	0,00	0,00	851,49
2017 18 422P 22700	LIMPIEZA Y ASEO	0,00	0,00	0,00	121,25	121,25	20,00	101,25	-121,25
2017 18 422P 22703	SERVICIOS POSTALES	0,00	0,00	0,00	366,06	366,06	366,06	0,00	-366,06
2017 18 422P 22706	ESTUDIOS Y TRABAJOS TECNICOS	0,00	0,00	0,00	121,00	121,00	121,00	0,00	-121,00
2017 18 422P 22709	OTROS SERVICIOS DE EMPRESAS O PROFESIONALES	0,00	0,00	0,00	717,53	717,53	148,83	568,70	-717,53
2017 18 422P 22715	USO Y MANTENIMIENTO DE EQUIPOS DE IMPRESION	0,00	0,00	0,00	279,07	279,07	221,37	57,70	-279,07
<b>2017 18 422P 230</b>	<b>DIETAS</b>	<b>2.500,00</b>	<b>0,00</b>	<b>2.500,00</b>	<b>2.341,91</b>	<b>2.341,91</b>	<b>2.341,91</b>	<b>0,00</b>	<b>158,09</b>
2017 18 422P 230	DIETAS	2.500,00	0,00	2.500,00	0,00	0,00	0,00	0,00	2.500,00
2017 18 422P 23000	GASTOS MANUTENCIÓN	0,00	0,00	0,00	1.533,79	1.533,79	1.533,79	0,00	-1.533,79
2017 18 422P 23001	ALOJAMIENTO Y OTROS	0,00	0,00	0,00	808,12	808,12	808,12	0,00	-808,12
<b>2017 18 422P 231</b>	<b>LOCOMOCION</b>	<b>1.500,00</b>	<b>0,00</b>	<b>1.500,00</b>	<b>1.128,85</b>	<b>1.128,85</b>	<b>1.128,85</b>	<b>0,00</b>	<b>371,15</b>
	<b>422P. DEPORTES</b>	<b>253.180,00</b>	<b>47.941,25</b>	<b>301.121,25</b>	<b>297.055,05</b>	<b>296.982,46</b>	<b>181.844,07</b>	<b>115.138,39</b>	<b>4.138,79</b>
<b>2017 18 455A 121</b>	<b>RETRIBUCIONES COMPLEMENTARIAS</b>	<b>46.810,00</b>	<b>1.560,00</b>	<b>48.370,00</b>	<b>20.924,52</b>	<b>20.924,52</b>	<b>20.924,52</b>	<b>0,00</b>	<b>27.445,48</b>
<b>2017 18 455A 130</b>	<b>PERSONAL LABORAL FIJO</b>	<b>4.700,00</b>	<b>0,00</b>	<b>4.700,00</b>	<b>7.217,90</b>	<b>7.217,90</b>	<b>7.217,90</b>	<b>0,00</b>	<b>-2.517,90</b>
<b>2017 18 455A 131</b>	<b>PERSONAL LABORAL EVENTUAL</b>	<b>8.200,00</b>	<b>0,00</b>	<b>8.200,00</b>	<b>27.525,74</b>	<b>27.525,74</b>	<b>27.525,74</b>	<b>0,00</b>	<b>-19.325,74</b>
2017 18 455A 131	PERSONAL LABORAL EVENTUAL	8.200,00	0,00	8.200,00	0,00	0,00	0,00	0,00	8.200,00
2017 18 455A 13100	PERSONAL CONTRATADO LABORAL EVENTUAL	0,00	0,00	0,00	25.526,32	25.526,32	25.526,32	0,00	-25.526,32


**E.I. a. Estado de Liquidación del presupuesto. Estado de liquidación del presupuesto de gastos. Detalle por partida**

PARTIDA PRESUPUESTARIA	DESCRIPCIÓN	CRÉDITOS PRESUPUESTARIOS			Gastos Comprometidos -4	Obligaciones Reconocidas Netas -5	Pagos -6	Obligaciones pendientes de pago a 31 de diciembre (7=5-6)	Remanentes de crédito (8=3-5)
		Iniciales -1	Modificaciones -2	Definitivos (3=1+2)					
2017 18 455A 13101	RETRIBUCIONES COMPLEMENTARIAS DE CONTRATADOS LABORALES EVENTUALES	0,00	0,00	0,00	1.999,42	1.999,42	1.999,42	0,00	-1.999,42
<b>2017 18 455A 160</b>	<b>CUOTAS SEGURIDAD SOCIAL</b>	<b>3.100,00</b>	<b>0,00</b>	<b>3.100,00</b>	<b>4.792,25</b>	<b>4.792,25</b>	<b>4.367,34</b>	<b>424,91</b>	<b>-1.692,25</b>
2017 18 455A 208	ARRENDAMIENTO OTRO INMOVILIZADO MATERIAL	0,00	0,00	0,00	0,00	0,00	0,00	0,00	0,00
2017 18 455A 209	CANONES	0,00	0,00	0,00	0,00	0,00	0,00	0,00	0,00
2017 18 455A 213	MAQUINARIA Y UTILLAJE	0,00	0,00	0,00	0,00	0,00	0,00	0,00	0,00
<b>2017 18 455A 220</b>	<b>MATERIAL DE OFICINA</b>	<b>9.000,00</b>	<b>-26,76</b>	<b>8.973,24</b>	<b>17.337,92</b>	<b>17.337,92</b>	<b>6.747,63</b>	<b>10.590,29</b>	<b>-8.364,68</b>
2017 18 455A 220	MATERIAL DE OFICINA	9.000,00	-26,76	8.973,24	0,00	0,00	0,00	0,00	8.973,24
2017 18 455A 2200099	OTRO MATERIAL ORDINARIO DE OFICINA	0,00	0,00	0,00	14.264,39	14.264,39	3.674,10	10.590,29	-14.264,39
2017 18 455A 22001	PRENSA, REVISTAS, LIBROS Y OTRAS PUBLICACIONES	0,00	0,00	0,00	683,15	683,15	683,15	0,00	-683,15
2017 18 455A 2200201	PERIFERICOS Y MATERIAL HARDWARE NO INVENTARIABLE	0,00	0,00	0,00	2.348,03	2.348,03	2.348,03	0,00	-2.348,03
2017 18 455A 2200299	OTRO MATERIAL INFORMATICO NO INVENTARIABLE	0,00	0,00	0,00	42,35	42,35	42,35	0,00	-42,35
<b>2017 18 455A 221</b>	<b>SUMINISTROS</b>	<b>8.500,00</b>	<b>0,00</b>	<b>8.500,00</b>	<b>10.988,33</b>	<b>10.988,33</b>	<b>7.574,91</b>	<b>3.413,42</b>	<b>-2.488,33</b>
2017 18 455A 221	SUMINISTROS	8.500,00	0,00	8.500,00	0,00	0,00	0,00	0,00	8.500,00
2017 18 455A 22105	PRODUCTOS ALIMENTICIOS	0,00	0,00	0,00	64,74	64,74	64,74	0,00	-64,74
2017 18 455A 22108	SUMINISTRO MATERIAL DEPORTIVO, DIDACTICO Y CULTURA	0,00	0,00	0,00	6.404,70	6.404,70	3.730,11	2.674,59	-6.404,70
2017 18 455A 22109	OTROS SUMINISTROS	0,00	0,00	0,00	2.871,62	2.871,62	2.871,62	0,00	-2.871,62
2017 18 455A 22141	VESTUARIO	0,00	0,00	0,00	283,60	283,60	283,60	0,00	-283,60
2017 18 455A 22161	MATERIAL DE LABORATORIO	0,00	0,00	0,00	1.363,67	1.363,67	624,84	738,83	-1.363,67
<b>2017 18 455A 222</b>	<b>COMUNICACIONES</b>	<b>3.450,00</b>	<b>0,00</b>	<b>3.450,00</b>	<b>0,00</b>	<b>0,00</b>	<b>0,00</b>	<b>0,00</b>	<b>3.450,00</b>
<b>2017 18 455A 223</b>	<b>TRANSPORTES</b>	<b>10.350,00</b>	<b>0,00</b>	<b>10.350,00</b>	<b>6.954,83</b>	<b>6.954,83</b>	<b>6.074,83</b>	<b>880,00</b>	<b>3.395,17</b>
2017 18 455A 223	TRANSPORTES	10.350,00	0,00	10.350,00	0,00	0,00	0,00	0,00	10.350,00
2017 18 455A 22300	TRANSPORTES PARA LA DOCENCIA Y PRACTICAS	0,00	0,00	0,00	2.358,00	2.358,00	2.358,00	0,00	-2.358,00
2017 18 455A 22301	TRANSPORTES DE MOBILIARIO	0,00	0,00	0,00	714,28	714,28	714,28	0,00	-714,28
2017 18 455A 22399	OTROS TRANSPORTES	0,00	0,00	0,00	3.882,55	3.882,55	3.002,55	880,00	-3.882,55
<b>2017 18 455A 226</b>	<b>GASTOS DIVERSOS</b>	<b>203.983,00</b>	<b>-2.760,00</b>	<b>201.223,00</b>	<b>185.545,77</b>	<b>185.545,77</b>	<b>162.641,80</b>	<b>22.903,97</b>	<b>15.677,23</b>
2017 18 455A 226	GASTOS DIVERSOS	203.983,00	-2.760,00	201.223,00	0,00	0,00	0,00	0,00	201.223,00
2017 18 455A 22601	ATENCIONES PROTOCOLARIAS Y REPRESENTATIVAS	0,00	0,00	0,00	4.067,94	4.067,94	4.032,94	35,00	-4.067,94
2017 18 455A 2260200	PUBLICIDAD Y PROPAGANDA	0,00	0,00	0,00	14.160,63	14.160,63	13.868,41	292,22	-14.160,63
2017 18 455A 2260203	PUBLICIDAD EN ESPACIOS	0,00	0,00	0,00	555,39	555,39	555,39	0,00	-555,39
2017 18 455A 2260600	GASTOS DE INSCRIPCION EN JORNADAS Y SEMINARIOS	0,00	0,00	0,00	292,01	292,01	292,01	0,00	-292,01
2017 18 455A 2260601	RETRIBUCIONES O PERCEPCIONES DE TERCEROS POR CONFERENCIAS	0,00	0,00	0,00	68.747,39	68.747,39	57.512,39	11.235,00	-68.747,39
2017 18 455A 2260602	ALOJAMIENTO Y MANUTENCION DE JORNADAS Y REUNIONES	0,00	0,00	0,00	21.607,44	21.607,44	20.739,40	868,04	-21.607,44
2017 18 455A 2260699	OTROS GASTOS DE REUNION Y CONFERENCIAS	0,00	0,00	0,00	15.023,13	15.023,13	14.949,38	73,75	-15.023,13
2017 18 455A 22609	OTROS GASTOS POR SERVICIOS DIVERSOS	0,00	0,00	0,00	44.335,11	44.335,11	33.935,15	10.399,96	-44.335,11
2017 18 455A 22610	OTROS GASTOS DIVERSOS	0,00	0,00	0,00	8.882,33	8.882,33	8.882,33	0,00	-8.882,33
2017 18 455A 22650	CUOTAS DE ASOCIACION	0,00	0,00	0,00	7.874,40	7.874,40	7.874,40	0,00	-7.874,40
<b>2017 18 455A 227</b>	<b>TRABAJOS REALIZADOS POR OTRAS EMPRESAS Y PROFESIONALES</b>	<b>26.345,00</b>	<b>-2.643,19</b>	<b>23.701,81</b>	<b>24.512,25</b>	<b>24.512,25</b>	<b>22.143,68</b>	<b>2.368,57</b>	<b>-810,44</b>
2017 18 455A 227	TRABAJOS REALIZADOS POR OTRAS EMPRESAS Y PROFESIONALES	26.345,00	-2.643,19	23.701,81	0,00	0,00	0,00	0,00	23.701,81
2017 18 455A 22700	LIMPIEZA Y ASEO	0,00	0,00	0,00	229,75	229,75	229,75	0,00	-229,75


**E.I. a. Estado de Liquidación del presupuesto. Estado de liquidación del presupuesto de gastos. Detalle por partida**

PARTIDA PRESUPUESTARIA	DESCRIPCIÓN	CRÉDITOS PRESUPUESTARIOS			Gastos Comprometidos	Obligaciones Reconocidas Netas	Pagos	Obligaciones pendientes de pago a 31 de diciembre	Remanentes de crédito
		Iniciales	Modificaciones	Definitivos					
		-1	-2	(3=1+2)					
2017 18 455A 22703	SERVICIOS POSTALES	0,00	0,00	0,00	4.129,40	4.129,40	3.932,15	197,25	-4.129,40
2017 18 455A 22706	ESTUDIOS Y TRABAJOS TECNICOS	0,00	0,00	0,00	1.524,93	1.524,93	1.282,93	242,00	-1.524,93
2017 18 455A 22709	OTROS SERVICIOS DE EMPRESAS O PROFESIONALES	0,00	0,00	0,00	4.685,19	4.685,19	4.685,19	0,00	-4.685,19
2017 18 455A 22711	PREMIOS LITERARIOS, DE INVESTIGACION, ESTUDIOS Y OTROS	0,00	0,00	0,00	3.717,99	3.717,99	3.717,99	0,00	-3.717,99
2017 18 455A 22712	FORMACION Y CURSOS	0,00	0,00	0,00	7.775,00	7.775,00	5.855,00	1.920,00	-7.775,00
2017 18 455A 22713	TRABAJOS DE TRADUCCION	0,00	0,00	0,00	1.475,00	1.475,00	1.475,00	0,00	-1.475,00
2017 18 455A 22714	MANTENIMIENTO DE APLICACIONES INFORMATICAS	0,00	0,00	0,00	653,51	653,51	653,51	0,00	-653,51
2017 18 455A 22715	USO Y MANTENIMIENTO DE EQUIPOS DE IMPRESION	0,00	0,00	0,00	321,48	321,48	312,16	9,32	-321,48
<b>2017 18 455A 230</b>	<b>DIETAS</b>	<b>9.600,00</b>	<b>-1.736,15</b>	<b>7.863,85</b>	<b>5.181,37</b>	<b>5.181,37</b>	<b>4.982,57</b>	<b>198,80</b>	<b>2.682,48</b>
2017 18 455A 230	DIETAS	9.600,00	-1.736,15	7.863,85	0,00	0,00	0,00	0,00	7.863,85
2017 18 455A 23000	GASTOS MANUTENCION	0,00	0,00	0,00	3.086,14	3.086,14	3.011,34	74,80	-3.086,14
2017 18 455A 23001	ALOJAMIENTO Y OTROS	0,00	0,00	0,00	2.095,23	2.095,23	1.971,23	124,00	-2.095,23
<b>2017 18 455A 231</b>	<b>LOCOMOCION</b>	<b>9.900,00</b>	<b>0,00</b>	<b>9.900,00</b>	<b>6.817,81</b>	<b>6.817,81</b>	<b>6.512,21</b>	<b>305,60</b>	<b>3.082,19</b>
<b>2017 18 455A 23309</b>	<b>OTRAS ASISTENCIAS</b>	<b>0,00</b>	<b>0,00</b>	<b>0,00</b>	<b>700,00</b>	<b>700,00</b>	<b>700,00</b>	<b>0,00</b>	<b>-700,00</b>
<b>2017 18 455A 240</b>	<b>GASTOS DE EDICIÓN Y DISTRIBUCIÓN</b>	<b>50.700,00</b>	<b>3.513,33</b>	<b>54.213,33</b>	<b>53.140,36</b>	<b>53.140,36</b>	<b>51.847,22</b>	<b>1.293,14</b>	<b>1.072,97</b>
<b>2017 18 455A 480</b>	<b>A FAMILIAS E INSTITUCIONES SIN FINES DE LUCRO</b>	<b>1.500,00</b>	<b>2.000,00</b>	<b>3.500,00</b>	<b>3.000,00</b>	<b>3.000,00</b>	<b>1.000,00</b>	<b>2.000,00</b>	<b>500,00</b>
2017 18 455A 480	A FAMILIAS E INSTITUCIONES SIN FINES DE LUCRO	1.500,00	2.000,00	3.500,00	0,00	0,00	0,00	0,00	3.500,00
2017 18 455A 48000	APORTACIONES A FUNDACIONES, PATRONATOS Y SOCIEDADES	0,00	0,00	0,00	3.000,00	3.000,00	1.000,00	2.000,00	-3.000,00
<b>2017 18 455A 605</b>	<b>MOBILIARIO Y ENSERES</b>	<b>0,00</b>	<b>0,00</b>	<b>0,00</b>	<b>0,00</b>	<b>0,00</b>	<b>0,00</b>	<b>0,00</b>	<b>0,00</b>
<b>2017 18 455A 608</b>	<b>OTRO INMOVILIZADO MATERIAL</b>	<b>0,00</b>	<b>0,00</b>	<b>0,00</b>	<b>0,00</b>	<b>0,00</b>	<b>0,00</b>	<b>0,00</b>	<b>0,00</b>
	<b>455A. CULTURA. TOTAL</b>	<b>396.138,00</b>	<b>-92,77</b>	<b>396.045,23</b>	<b>374.639,05</b>	<b>374.639,05</b>	<b>330.260,35</b>	<b>44.378,70</b>	<b>21.406,18</b>
<b>2017 18 511A 151</b>	<b>GRATIFICACIONES</b>	<b>58.038,00</b>	<b>0,00</b>	<b>58.038,00</b>	<b>36.949,20</b>	<b>36.949,20</b>	<b>36.949,20</b>	<b>0,00</b>	<b>21.088,80</b>
<b>2017 18 511A 203</b>	<b>ARRENDAMIENTO MAQUINARIA, INSTALACIONES Y UTILLAJE</b>	<b>5.006,00</b>	<b>-400,00</b>	<b>4.606,00</b>	<b>5.476,11</b>	<b>5.476,11</b>	<b>5.476,11</b>	<b>0,00</b>	<b>-870,11</b>
2017 18 511A 203	ARRENDAMIENTO MAQUINARIA, INSTALACIONES Y UTILLAJE	5.006,00	-400,00	4.606,00	0,00	0,00	0,00	0,00	4.606,00
2017 18 511A 20300	MAQUINARIA	0,00	0,00	0,00	4.948,03	4.948,03	4.948,03	0,00	-4.948,03
2017 18 511A 20302	UTILLAJE	0,00	0,00	0,00	528,08	528,08	528,08	0,00	-528,08
<b>2017 18 511A 205</b>	<b>ARRENDAMIENTO MOBILIARIO Y ENSERES</b>	<b>1.000,00</b>	<b>0,00</b>	<b>1.000,00</b>	<b>82,02</b>	<b>82,02</b>	<b>82,02</b>	<b>0,00</b>	<b>917,98</b>
<b>2017 18 511A 210</b>	<b>DE INFRAESTRUCTURA Y JARDINERIA</b>	<b>15.260,00</b>	<b>0,00</b>	<b>15.260,00</b>	<b>15.873,54</b>	<b>15.873,54</b>	<b>15.738,02</b>	<b>135,52</b>	<b>-613,54</b>
<b>2017 18 511A 212</b>	<b>DE EDIFICIOS Y OTRAS CONSTRUCCIONES</b>	<b>596.300,00</b>	<b>95.098,01</b>	<b>691.398,01</b>	<b>641.383,12</b>	<b>641.383,12</b>	<b>614.975,32</b>	<b>26.407,80</b>	<b>50.014,89</b>
2017 18 511A 212	DE EDIFICIOS Y OTRAS CONSTRUCCIONES	596.300,00	95.098,01	691.398,01	0,00	0,00	0,00	0,00	691.398,01
2017 18 511A 21200	DE EDIFICIOS Y OTRAS CONSTRUCCIONES	0,00	0,00	0,00	641.383,12	641.383,12	614.975,32	26.407,80	-641.383,12
<b>2017 18 511A 213</b>	<b>MAQUINARIA Y UTILLAJE</b>	<b>1.410.570,00</b>	<b>0,00</b>	<b>1.410.570,00</b>	<b>1.406.008,10</b>	<b>1.382.176,91</b>	<b>1.080.339,80</b>	<b>301.837,11</b>	<b>28.393,09</b>
2017 18 511A 213	MAQUINARIA Y UTILLAJE	1.410.570,00	0,00	1.410.570,00	0,00	0,00	0,00	0,00	1.410.570,00
2017 18 511A 21300	MAQUINARIA	0,00	0,00	0,00	21.834,68	21.834,68	17.019,09	4.815,59	-21.834,68
2017 18 511A 21301	INSTALACIONES	0,00	0,00	0,00	1.374.547,80	1.350.716,61	1.053.695,09	297.021,52	-1.350.716,61
2017 18 511A 21302	UTILLAJE	0,00	0,00	0,00	9.625,62	9.625,62	9.625,62	0,00	-9.625,62
<b>2017 18 511A 214</b>	<b>ELEMENTOS DE TRANSPORTE</b>	<b>500,00</b>	<b>0,00</b>	<b>500,00</b>	<b>225,78</b>	<b>225,78</b>	<b>225,78</b>	<b>0,00</b>	<b>274,22</b>
<b>2017 18 511A 215</b>	<b>MOBILIARIO Y MATERIAL DE OFICINA</b>	<b>30.700,00</b>	<b>0,00</b>	<b>30.700,00</b>	<b>21.324,68</b>	<b>21.324,68</b>	<b>21.324,68</b>	<b>0,00</b>	<b>9.375,32</b>
<b>2017 18 511A 216</b>	<b>EQUIPOS INFORMATICOS</b>	<b>0,00</b>	<b>0,00</b>	<b>0,00</b>	<b>0,00</b>	<b>0,00</b>	<b>0,00</b>	<b>0,00</b>	<b>0,00</b>
<b>2017 18 511A 219</b>	<b>REPARACION DE OTRO INMOVILIZADO MATERIAL</b>	<b>0,00</b>	<b>0,00</b>	<b>0,00</b>	<b>0,00</b>	<b>0,00</b>	<b>0,00</b>	<b>0,00</b>	<b>0,00</b>


**E.I. a. Estado de Liquidación del presupuesto. Estado de liquidación del presupuesto de gastos. Detalle por partida**

PARTIDA PRESUPUESTARIA	DESCRIPCIÓN	CRÉDITOS PRESUPUESTARIOS			Gastos Comprometidos	Obligaciones Reconocidas Netas	Pagos	Obligaciones pendientes de pago a 31 de diciembre	Remanentes de crédito
		Iniciales	Modificaciones	Definitivos					
		-1	-2	(3=1+2)					
<b>2017 18 511A 220</b>	<b>MATERIAL DE OFICINA</b>	<b>18.800,00</b>	<b>984,75</b>	<b>19.784,75</b>	<b>18.044,95</b>	<b>18.044,95</b>	<b>18.044,95</b>	<b>0,00</b>	<b>1.739,80</b>
2017 18 511A 220	MATERIAL DE OFICINA	18.800,00	984,75	19.784,75	0,00	0,00	0,00	0,00	19.784,75
2017 18 511A 2200099	OTRO MATERIAL ORDINARIO DE OFICINA	0,00	0,00	0,00	2.379,40	2.379,40	2.379,40	0,00	-2.379,40
2017 18 511A 2200200	TONER Y CONSUMIBLES DE IMPRESION	0,00	0,00	0,00	1.360,04	1.360,04	1.360,04	0,00	-1.360,04
2017 18 511A 2200201	PERIFERICOS Y MATERIAL HARDWARE NO INVENTARIABLE	0,00	0,00	0,00	57,15	57,15	57,15	0,00	-57,15
2017 18 511A 2200299	OTRO MATERIAL INFORMATICO NO INVENTARIABLE	0,00	0,00	0,00	14.248,36	14.248,36	14.248,36	0,00	-14.248,36
<b>2017 18 511A 221</b>	<b>SUMINISTROS</b>	<b>681.069,00</b>	<b>-19.409,90</b>	<b>661.659,10</b>	<b>488.798,45</b>	<b>488.798,43</b>	<b>379.220,72</b>	<b>109.577,71</b>	<b>172.860,67</b>
2017 18 511A 221	SUMINISTROS	681.069,00	-19.409,90	661.659,10	0,00	0,00	0,00	0,00	661.659,10
2017 18 511A 22103	COMBUSTIBLES	0,00	0,00	0,00	1.279,40	1.279,40	1.279,40	0,00	-1.279,40
2017 18 511A 22109	OTROS SUMINISTROS	0,00	0,00	0,00	487.509,97	487.509,95	377.932,24	109.577,71	-487.509,95
2017 18 511A 22141	VESTUARIO	0,00	0,00	0,00	9,08	9,08	9,08	0,00	-9,08
<b>2017 18 511A 222</b>	<b>COMUNICACIONES</b>	<b>1.800,00</b>	<b>0,00</b>	<b>1.800,00</b>	<b>0,00</b>	<b>0,00</b>	<b>0,00</b>	<b>0,00</b>	<b>1.800,00</b>
<b>2017 18 511A 223</b>	<b>TRANSPORTES</b>	<b>29.370,00</b>	<b>0,00</b>	<b>29.370,00</b>	<b>55.628,06</b>	<b>55.628,06</b>	<b>44.682,40</b>	<b>10.945,66</b>	<b>-26.258,06</b>
2017 18 511A 223	TRANSPORTES	29.370,00	0,00	29.370,00	0,00	0,00	0,00	0,00	29.370,00
2017 18 511A 22300	TRANSPORTES PARA LA DOCENCIA Y PRACTICAS	0,00	0,00	0,00	5.839,46	5.839,46	5.839,46	0,00	-5.839,46
2017 18 511A 22301	TRANSPORTES DE MOBILIARIO	0,00	0,00	0,00	37.062,87	37.062,87	32.372,91	4.689,96	-37.062,87
2017 18 511A 22399	OTROS TRANSPORTES	0,00	0,00	0,00	12.725,73	12.725,73	6.470,03	6.255,70	-12.725,73
<b>2017 18 511A 224</b>	<b>PRIMAS DE SEGUROS</b>	<b>0,00</b>	<b>0,00</b>	<b>0,00</b>	<b>0,00</b>	<b>0,00</b>	<b>0,00</b>	<b>0,00</b>	<b>0,00</b>
<b>2017 18 511A 225</b>	<b>TRIBUTOS Y TASAS</b>	<b>35.900,00</b>	<b>0,00</b>	<b>35.900,00</b>	<b>25.979,60</b>	<b>25.979,60</b>	<b>25.979,60</b>	<b>0,00</b>	<b>9.920,40</b>
2017 18 511A 225	TRIBUTOS Y TASAS	35.900,00	0,00	35.900,00	0,00	0,00	0,00	0,00	35.900,00
2017 18 511A 22500	TRIBUTOS LOCALES	0,00	0,00	0,00	25.979,60	25.979,60	25.979,60	0,00	-25.979,60
<b>2017 18 511A 226</b>	<b>GASTOS DIVERSOS</b>	<b>750,00</b>	<b>0,00</b>	<b>750,00</b>	<b>530,87</b>	<b>530,87</b>	<b>530,87</b>	<b>0,00</b>	<b>219,13</b>
2017 18 511A 226	GASTOS DIVERSOS	750,00	0,00	750,00	0,00	0,00	0,00	0,00	750,00
2017 18 511A 2260602	ALOJAMIENTO Y MANUTENCION DE JORNADAS Y REUNIONES	0,00	0,00	0,00	119,44	119,44	119,44	0,00	-119,44
2017 18 511A 2260699	OTROS GASTOS DE REUNION Y CONFERENCIAS	0,00	0,00	0,00	411,43	411,43	411,43	0,00	-411,43
<b>2017 18 511A 227</b>	<b>TRABAJOS REALIZADOS POR OTRAS EMPRESAS Y PROFESIONALES</b>	<b>50.000,00</b>	<b>0,00</b>	<b>50.000,00</b>	<b>74.565,72</b>	<b>74.565,72</b>	<b>27.421,70</b>	<b>47.144,02</b>	<b>-24.565,72</b>
2017 18 511A 227	TRABAJOS REALIZADOS POR OTRAS EMPRESAS Y PROFESIONALES	50.000,00	0,00	50.000,00	0,00	0,00	0,00	0,00	50.000,00
2017 18 511A 22706	ESTUDIOS Y TRABAJOS TECNICOS	0,00	0,00	0,00	41.720,80	41.720,80	24.175,80	17.545,00	-41.720,80
2017 18 511A 22709	OTROS SERVICIOS DE EMPRESAS O PROFESIONALES	0,00	0,00	0,00	3.042,60	3.042,60	3.042,60	0,00	-3.042,60
2017 18 511A 22715	USO Y MANTENIMIENTO DE EQUIPOS DE IMPRESION	0,00	0,00	0,00	203,30	203,30	203,30	0,00	-203,30
2017 18 511A 22730	INFORMES, DICTAMENES Y HONORARIOS PROFESIONALES	0,00	0,00	0,00	29.599,02	29.599,02	0,00	29.599,02	-29.599,02
<b>2017 18 511A 230</b>	<b>DIETAS</b>	<b>4.400,00</b>	<b>-2.500,00</b>	<b>1.900,00</b>	<b>3.898,92</b>	<b>3.898,92</b>	<b>3.563,82</b>	<b>335,10</b>	<b>-1.998,92</b>
2017 18 511A 230	DIETAS	4.400,00	-2.500,00	1.900,00	0,00	0,00	0,00	0,00	1.900,00
2017 18 511A 23000	GASTOS MANUTENCIÓN	0,00	0,00	0,00	3.740,00	3.740,00	3.496,90	243,10	-3.740,00
2017 18 511A 23001	ALOJAMIENTO Y OTROS	0,00	0,00	0,00	158,92	158,92	66,92	92,00	-158,92
<b>2017 18 511A 231</b>	<b>LOCOMOCION</b>	<b>9.532,00</b>	<b>200,00</b>	<b>9.732,00</b>	<b>7.710,16</b>	<b>7.710,16</b>	<b>6.891,61</b>	<b>818,55</b>	<b>2.021,84</b>
<b>2017 18 511A 480</b>	<b>A FAMILIAS E INSTITUCIONES SIN FINES DE LUCRO</b>	<b>0,00</b>	<b>0,00</b>	<b>0,00</b>	<b>0,00</b>	<b>0,00</b>	<b>0,00</b>	<b>0,00</b>	<b>0,00</b>
<b>2017 18 511A 600</b>	<b>TERRENOS Y BIENES NATURALES</b>	<b>5.000,00</b>	<b>0,00</b>	<b>5.000,00</b>	<b>4.446,00</b>	<b>4.446,00</b>	<b>4.446,00</b>	<b>0,00</b>	<b>554,00</b>
2017 18 511A 600	TERRENOS Y BIENES NATURALES	5.000,00	0,00	5.000,00	0,00	0,00	0,00	0,00	5.000,00
2017 18 511A 60000	TERRENOS Y BIENES NATURALES	0,00	0,00	0,00	4.446,00	4.446,00	4.446,00	0,00	-4.446,00


**E.I. a. Estado de Liquidación del presupuesto. Estado de liquidación del presupuesto de gastos. Detalle por partida**

PARTIDA PRESUPUESTARIA	DESCRIPCIÓN	CRÉDITOS PRESUPUESTARIOS			Gastos Comprometidos	Obligaciones Reconocidas Netas	Pagos	Obligaciones pendientes de pago a 31 de diciembre	Remanentes de crédito
		Iniciales	Modificaciones	Definitivos					
		-1	-2	(3=1+2)					
<b>2017 18 511A 602</b>	<b>EDIFICIOS Y OTRAS CONSTRUCCIONES</b>	<b>2.740.890,00</b>	<b>0,00</b>	<b>2.740.890,00</b>	<b>1.800.416,89</b>	<b>1.752.765,17</b>	<b>1.532.495,94</b>	<b>220.269,23</b>	<b>988.124,83</b>
2017 18 511A 602	EDIFICIOS Y OTRAS CONSTRUCCIONES	2.740.890,00	0,00	2.740.890,00	0,00	0,00	0,00	0,00	2.740.890,00
2017 18 511A 60200	EDIFICIOS Y OTRAS CONSTRUCCIONES EN CURSO	0,00	0,00	0,00	1.374.946,56	1.374.946,55	1.248.838,10	126.108,45	-1.374.946,55
2017 18 511A 60201	EDIFICIOS Y OTRAS CONSTRUCCIONES TERMINADAS	0,00	0,00	0,00	425.470,33	377.818,62	283.657,84	94.160,78	-377.818,62
<b>2017 18 511A 603</b>	<b>MAQUINARIA, INSTALACIONES Y UTILLAJE</b>	<b>47.400,00</b>	<b>0,00</b>	<b>47.400,00</b>	<b>107.189,81</b>	<b>107.189,81</b>	<b>86.588,59</b>	<b>20.601,22</b>	<b>-59.789,81</b>
2017 18 511A 603	MAQUINARIA, INSTALACIONES Y UTILLAJE	47.400,00	0,00	47.400,00	0,00	0,00	0,00	0,00	47.400,00
2017 18 511A 60300	MAQUINARIA	0,00	0,00	0,00	25.889,47	25.889,47	21.269,47	4.620,00	-25.889,47
2017 18 511A 60301	INSTALACIONES TECNICAS	0,00	0,00	0,00	81.300,34	81.300,34	65.319,12	15.981,22	-81.300,34
<b>2017 18 511A 605</b>	<b>MOBILIARIO Y ENSERES</b>	<b>862.500,00</b>	<b>0,00</b>	<b>862.500,00</b>	<b>958.764,30</b>	<b>947.597,14</b>	<b>74.227,60</b>	<b>873.369,54</b>	<b>-85.097,14</b>
2017 18 511A 605	MOBILIARIO Y ENSERES	862.500,00	0,00	862.500,00	0,00	0,00	0,00	0,00	862.500,00
2017 18 511A 60500	MOBILIARIO DE AULAS Y SEMINARIOS	0,00	0,00	0,00	26.580,96	26.580,96	26.580,96	0,00	-26.580,96
2017 18 511A 60501	MOBILIARIO DE LABORATORIOS	0,00	0,00	0,00	924.526,28	913.359,12	39.989,58	873.369,54	-913.359,12
2017 18 511A 60502	MOBILIARIO DE DESPACHOS	0,00	0,00	0,00	2.262,70	2.262,70	2.262,70	0,00	-2.262,70
2017 18 511A 60503	MOBILIARIO DE INSTALACIONES GENERALES	0,00	0,00	0,00	5.394,36	5.394,36	5.394,36	0,00	-5.394,36
<b>2017 18 511A 606</b>	<b>EQUIPOS PARA PROCESOS DE INFORMACION</b>	<b>0,00</b>	<b>0,00</b>	<b>0,00</b>	<b>42.831,13</b>	<b>42.831,13</b>	<b>39.896,08</b>	<b>2.935,05</b>	<b>-42.831,13</b>
2017 18 511A 60606	EQUIPOS DE COMUNICACION	0,00	0,00	0,00	16.262,40	16.262,40	16.262,40	0,00	-16.262,40
2017 18 511A 60699	EQUIPOS PARA PROCESO DE INFORMACION, OTROS	0,00	0,00	0,00	26.568,73	26.568,73	23.633,68	2.935,05	-26.568,73
<b>2017 18 511A 608</b>	<b>OTRO INMOVILIZADO MATERIAL</b>	<b>12.000,00</b>	<b>0,00</b>	<b>12.000,00</b>	<b>11.821,22</b>	<b>11.821,22</b>	<b>11.821,22</b>	<b>0,00</b>	<b>178,78</b>
2017 18 511A 608	OTRO INMOVILIZADO MATERIAL	12.000,00	0,00	12.000,00	0,00	0,00	0,00	0,00	12.000,00
2017 18 511A 60800	OTRO INMOVILIZADO MATERIAL	0,00	0,00	0,00	11.821,22	11.821,22	11.821,22	0,00	-11.821,22
<b>2017 18 511A 609</b>	<b>INMOVILIZADO INTANGIBLE</b>	<b>0,00</b>	<b>0,00</b>	<b>0,00</b>	<b>0,00</b>	<b>0,00</b>	<b>0,00</b>	<b>0,00</b>	<b>0,00</b>
<b>2017 18 511A 911</b>	<b>AMORTIZACION PRESTAMOS</b>	<b>77.650,00</b>	<b>0,00</b>	<b>77.650,00</b>	<b>77.645,01</b>	<b>77.645,01</b>	<b>77.645,01</b>	<b>0,00</b>	<b>4,99</b>
2017 18 511A 911	AMORTIZACION PRESTAMOS	77.650,00	0,00	77.650,00	0,00	0,00	0,00	0,00	77.650,00
2017 18 511A 91110	AMORTIZACION DE PRESTAMOS A LARGO PLAZO POR PGE	0,00	0,00	0,00	77.645,01	77.645,01	77.645,01	0,00	-77.645,01
	<b>511A. INFRAESTRUCTURAS</b>	<b>6.694.435,00</b>	<b>73.972,86</b>	<b>6.768.407,86</b>	<b>5.805.593,64</b>	<b>5.722.943,55</b>	<b>4.108.567,04</b>	<b>1.614.376,51</b>	<b>1.045.464,31</b>
<b>2017 18 541A 120</b>	<b>RETRIBUCIONES BASICAS</b>	<b>6.369.259,00</b>	<b>0,00</b>	<b>6.369.259,00</b>	<b>6.425.925,31</b>	<b>6.425.925,31</b>	<b>6.425.925,31</b>	<b>0,00</b>	<b>-56.666,31</b>
<b>2017 18 541A 121</b>	<b>RETRIBUCIONES COMPLEMENTARIAS</b>	<b>6.734.419,00</b>	<b>817.237,54</b>	<b>7.551.656,54</b>	<b>6.380.833,92</b>	<b>6.380.833,92</b>	<b>6.380.833,92</b>	<b>0,00</b>	<b>1.170.822,62</b>
<b>2017 18 541A 130</b>	<b>PERSONAL LABORAL FIJO</b>	<b>2.621.320,00</b>	<b>3.334,00</b>	<b>2.624.654,00</b>	<b>2.596.680,00</b>	<b>2.596.680,00</b>	<b>2.596.680,00</b>	<b>0,00</b>	<b>27.974,00</b>
<b>2017 18 541A 131</b>	<b>PERSONAL LABORAL EVENTUAL</b>	<b>13.542.362,00</b>	<b>3.440.055,96</b>	<b>16.982.417,96</b>	<b>12.772.474,13</b>	<b>12.772.474,13</b>	<b>12.772.474,13</b>	<b>0,00</b>	<b>4.209.943,83</b>
2017 18 541A 131	PERSONAL LABORAL EVENTUAL	13.542.362,00	3.440.055,96	16.982.417,96	0,00	0,00	0,00	0,00	16.982.417,96
2017 18 541A 13100	PERSONAL CONTRATADO LABORAL EVENTUAL	0,00	0,00	0,00	12.704.271,92	12.704.271,92	12.704.271,92	0,00	-12.704.271,92
2017 18 541A 13101	RETRIBUCIONES COMPLEMENTARIAS DE CONTRATADOS LABORALES EVENTUALES	0,00	0,00	0,00	68.202,21	68.202,21	68.202,21	0,00	-68.202,21
<b>2017 18 541A 150</b>	<b>PRODUCTIVIDAD</b>	<b>3.089.094,00</b>	<b>0,00</b>	<b>3.089.094,00</b>	<b>3.082.920,68</b>	<b>3.082.920,68</b>	<b>3.082.920,68</b>	<b>0,00</b>	<b>6.173,32</b>
2017 18 541A 150	PRODUCTIVIDAD	3.089.094,00	0,00	3.089.094,00	0,00	0,00	0,00	0,00	3.089.094,00
2017 18 541A 15000	COMPL.PRODUCTIV.DOCENTE ACTIV.INVESTIG.SEXENIOS FUNCIONARIO	0,00	0,00	0,00	2.717.864,01	2.717.864,01	2.717.864,01	0,00	-2.717.864,01
2017 18 541A 15001	COMPL.PRODUCTIV.DOCENTE ACTIV.INVESTIG.SEXENIOS LABORAL	0,00	0,00	0,00	365.056,67	365.056,67	365.056,67	0,00	-365.056,67
<b>2017 18 541A 152</b>	<b>CUMPLIMIENTO OBJETIVOS</b>	<b>1.594.951,00</b>	<b>0,00</b>	<b>1.594.951,00</b>	<b>1.611.446,99</b>	<b>1.611.446,99</b>	<b>1.611.446,99</b>	<b>0,00</b>	<b>-16.495,99</b>
2017 18 541A 152	CUMPLIMIENTO OBJETIVOS	1.594.951,00	0,00	1.594.951,00	0,00	0,00	0,00	0,00	1.594.951,00
2017 18 541A 15200	INCENTIVO A LA CALIDAD DEL PDI	0,00	0,00	0,00	1.611.446,99	1.611.446,99	1.611.446,99	0,00	-1.611.446,99




**E.I. a. Estado de Liquidación del presupuesto. Estado de liquidación del presupuesto de gastos. Detalle por partida**

PARTIDA PRESUPUESTARIA	DESCRIPCIÓN	CRÉDITOS PRESUPUESTARIOS			Gastos Comprometidos	Obligaciones Reconocidas Netas	Pagos	Obligaciones pendientes de pago a 31 de diciembre	Remanentes de crédito
		Iniciales	Modificaciones	Definitivos					
		-1	-2	(3=1+2)					
2017 18 541A 160	CUOTAS SEGURIDAD SOCIAL	3.246.312,00	1.099.846,30	4.346.158,30	2.772.570,31	2.772.570,31	2.535.419,48	237.150,83	1.573.587,99
2017 18 541A 203	ARRENDAMIENTO MAQUINARIA, INSTALACIONES Y UTILLAJE	10.665,00	13.987,84	24.652,84	23.885,63	23.885,63	23.252,82	632,81	767,21
2017 18 541A 203	ARRENDAMIENTO MAQUINARIA, INSTALACIONES Y UTILLAJE	10.665,00	13.987,84	24.652,84	0,00	0,00	0,00	0,00	24.652,84
2017 18 541A 20300	MAQUINARIA	0,00	0,00	0,00	16.645,83	16.645,83	16.028,83	617,00	-16.645,83
2017 18 541A 20301	INSTALACIONES	0,00	0,00	0,00	2.726,01	2.726,01	2.726,01	0,00	-2.726,01
2017 18 541A 20302	UTILLAJE	0,00	0,00	0,00	4.513,79	4.513,79	4.497,98	15,81	-4.513,79
2017 18 541A 204	ARRENDAMIENTO MATERIAL DE TRANSPORTE	1.550,00	1.290,22	2.840,22	1.720,03	1.720,03	1.720,03	0,00	1.120,19
2017 18 541A 206	ARRENDAMIENTO DE EQUIPOS PARA PROCESOS DE INFORMACION	900,00	600,00	1.500,00	600,00	600,00	600,00	0,00	900,00
2017 18 541A 206	ARRENDAMIENTO DE EQUIPOS PARA PROCESOS DE INFORMACION	900,00	600,00	1.500,00	0,00	0,00	0,00	0,00	1.500,00
2017 18 541A 20602	APLICACIONES INFORMATICAS	0,00	0,00	0,00	600,00	600,00	600,00	0,00	-600,00
2017 18 541A 208	ARRENDAMIENTO OTRO INMOVILIZADO MATERIAL	700,00	1.484,08	2.184,08	940,78	940,78	940,78	0,00	1.243,30
2017 18 541A 209	CANONES	100,00	0,00	100,00	93,56	93,56	93,56	0,00	6,44
2017 18 541A 210	DE INFRAESTRUCTURA Y JARDINERIA	0,00	1.049,05	1.049,05	6.925,01	6.925,01	6.925,01	0,00	-5.875,96
2017 18 541A 21200	DE EDIFICIOS Y OTRAS CONSTRUCCIONES	0,00	0,00	0,00	63,60	63,60	63,60	0,00	-63,60
2017 18 541A 213	MAQUINARIA Y UTILLAJE	422.365,00	152.920,96	575.285,96	474.825,63	474.825,63	461.141,69	13.683,94	100.460,33
2017 18 541A 213	MAQUINARIA Y UTILLAJE	422.365,00	152.920,96	575.285,96	0,00	0,00	0,00	0,00	575.285,96
2017 18 541A 21300	MAQUINARIA	0,00	0,00	0,00	448.317,09	448.317,09	434.633,15	13.683,94	-448.317,09
2017 18 541A 21301	INSTALACIONES	0,00	0,00	0,00	13.946,64	13.946,64	13.946,64	0,00	-13.946,64
2017 18 541A 21302	UTILLAJE	0,00	0,00	0,00	12.561,90	12.561,90	12.561,90	0,00	-12.561,90
2017 18 541A 214	ELEMENTOS DE TRANSPORTE	5.150,00	7.191,66	12.341,66	22.825,80	22.825,80	22.632,80	193,00	-10.484,14
2017 18 541A 215	MOBILIARIO Y MATERIAL DE OFICINA	500,00	1.198,66	1.698,66	517,44	517,44	517,44	0,00	1.181,22
2017 18 541A 216	EQUIPOS INFORMATICOS	3.215,00	6.279,00	9.494,00	8.960,66	8.960,66	4.500,96	4.459,70	533,34
2017 18 541A 218	REPARACION DE OTRO INMOVILIZADO MATERIAL	0,00	285,00	285,00	0,00	0,00	0,00	0,00	285,00
2017 18 541A 219	REPARACION DE OTRO INMOVILIZADO MATERIAL	1.836,00	4.500,00	6.336,00	7.832,02	7.832,02	7.652,02	180,00	-1.496,02
2017 18 541A 220	MATERIAL DE OFICINA	1.282.749,00	11.185,78	1.293.934,78	1.507.445,85	1.505.544,47	1.398.521,95	107.022,52	-211.609,69
2017 18 541A 220	MATERIAL DE OFICINA	1.282.749,00	11.185,78	1.293.934,78	0,00	0,00	0,00	0,00	1.293.934,78
2017 18 541A 2200000	PAPEL BLANCO	0,00	0,00	0,00	249,06	249,06	249,06	0,00	-249,06
2017 18 541A 2200099	OTRO MATERIAL ORDINARIO DE OFICINA	0,00	0,00	0,00	29.981,52	29.981,52	24.259,71	5.721,81	-29.981,52
2017 18 541A 22001	PRENSA, REVISTAS, LIBROS Y OTRAS PUBLICACIONES	0,00	0,00	0,00	961.636,36	961.636,36	959.773,55	1.862,81	-961.636,36
2017 18 541A 2200200	TONER Y CONSUMIBLES DE IMPRESION	0,00	0,00	0,00	88.465,04	88.465,04	74.309,35	14.155,69	-88.465,04
2017 18 541A 2200201	PERIFERICOS Y MATERIAL HARDWARE NO INVENTARIABLE	0,00	0,00	0,00	105.961,21	104.560,03	78.062,54	26.497,49	-104.560,03
2017 18 541A 2200299	OTRO MATERIAL INFORMATICO NO INVENTARIABLE	0,00	0,00	0,00	321.152,66	320.652,46	261.867,74	58.784,72	-320.652,46
2017 18 541A 221	SUMINISTROS	3.762.582,00	847.670,89	4.610.252,89	2.515.774,58	2.515.774,58	2.299.783,42	215.991,16	2.094.478,31
2017 18 541A 221	SUMINISTROS	3.762.582,00	847.670,89	4.610.252,89	0,00	0,00	0,00	0,00	4.610.252,89
2017 18 541A 22101	AGUA	0,00	0,00	0,00	137,98	137,98	137,98	0,00	-137,98
2017 18 541A 22102	GAS	0,00	0,00	0,00	31.455,13	31.455,13	31.455,13	0,00	-31.455,13
2017 18 541A 22103	COMBUSTIBLES	0,00	0,00	0,00	26.823,21	26.823,21	26.058,17	765,04	-26.823,21
2017 18 541A 22105	PRODUCTOS ALIMENTICIOS	0,00	0,00	0,00	9.142,66	9.142,66	8.615,58	527,08	-9.142,66
2017 18 541A 22106	MATERIAL SANITARIO	0,00	0,00	0,00	1.634,51	1.634,51	1.634,51	0,00	-1.634,51
2017 18 541A 22108	SUMINISTRO MATERIAL DEPORTIVO, DIDACTICO Y CULTURA	0,00	0,00	0,00	9.997,51	9.997,51	9.997,51	0,00	-9.997,51
2017 18 541A 22109	OTROS SUMINISTROS	0,00	0,00	0,00	332.405,19	332.405,19	272.546,71	59.858,48	-332.405,19


**E.I. a. Estado de Liquidación del presupuesto. Estado de liquidación del presupuesto de gastos. Detalle por partida**

PARTIDA PRESUPUESTARIA	DESCRIPCIÓN	CRÉDITOS PRESUPUESTARIOS			Gastos Comprometidos -4	Obligaciones Reconocidas Netas -5	Pagos -6	Obligaciones pendientes de pago a 31 de diciembre (7=5-6)	Remanentes de crédito (8=3-5)
		Iniciales -1	Modificaciones -2	Definitivos (3=1+2)					
2017 18 541A 22110	PRODUCTOS FARMACEUTICOS	0,00	0,00	0,00	7.290,12	7.290,12	6.132,21	1.157,91	-7.290,12
2017 18 541A 22141	VESTUARIO	0,00	0,00	0,00	3.150,92	3.150,92	2.634,74	516,18	-3.150,92
2017 18 541A 22161	MATERIAL DE LABORATORIO	0,00	0,00	0,00	2.093.737,35	2.093.737,35	1.940.570,88	153.166,47	-2.093.737,35
<b>2017 18 541A 222</b>	<b>COMUNICACIONES</b>	<b>84.460,00</b>	<b>-1.360,00</b>	<b>83.100,00</b>	<b>8.510,87</b>	<b>8.510,87</b>	<b>8.317,17</b>	<b>193,70</b>	<b>74.589,13</b>
2017 18 541A 222	COMUNICACIONES	84.460,00	-1.360,00	83.100,00	0,00	0,00	0,00	0,00	83.100,00
2017 18 541A 22200	TELEFONICAS	0,00	0,00	0,00	194,79	194,79	194,79	0,00	-194,79
2017 18 541A 2220000	COMUNICACIONES TELEFONICAS DE VOZ	0,00	0,00	0,00	19,56	19,56	19,56	0,00	-19,56
2017 18 541A 22201	POSTALES	0,00	0,00	0,00	7.906,66	7.906,66	7.712,96	193,70	-7.906,66
2017 18 541A 22209	OTRAS COMUNICACIONES	0,00	0,00	0,00	389,86	389,86	389,86	0,00	-389,86
<b>2017 18 541A 223</b>	<b>TRANSPORTES</b>	<b>25.150,00</b>	<b>17.739,26</b>	<b>42.889,26</b>	<b>14.057,56</b>	<b>14.057,56</b>	<b>13.422,45</b>	<b>635,11</b>	<b>28.831,70</b>
2017 18 541A 223	TRANSPORTES	25.150,00	17.739,26	42.889,26	0,00	0,00	0,00	0,00	42.889,26
2017 18 541A 22300	TRANSPORTES PARA LA DOCENCIA Y PRACTICAS	0,00	0,00	0,00	6.143,07	6.143,07	5.970,96	172,11	-6.143,07
2017 18 541A 22301	TRANSPORTES DE MOBILIARIO	0,00	0,00	0,00	817,98	817,98	757,98	60,00	-817,98
2017 18 541A 22399	OTROS TRANSPORTES	0,00	0,00	0,00	7.096,51	7.096,51	6.693,51	403,00	-7.096,51
<b>2017 18 541A 224</b>	<b>PRIMAS DE SEGUROS</b>	<b>4.100,00</b>	<b>0,00</b>	<b>4.100,00</b>	<b>2.854,23</b>	<b>2.854,23</b>	<b>2.854,23</b>	<b>0,00</b>	<b>1.245,77</b>
<b>2017 18 541A 225</b>	<b>TRIBUTOS Y TASAS</b>	<b>42.980,00</b>	<b>0,00</b>	<b>42.980,00</b>	<b>15.052,73</b>	<b>15.052,73</b>	<b>15.006,68</b>	<b>46,05</b>	<b>27.927,27</b>
2017 18 541A 225	TRIBUTOS Y TASAS	42.980,00	0,00	42.980,00	0,00	0,00	0,00	0,00	42.980,00
2017 18 541A 22500	TRIBUTOS LOCALES	0,00	0,00	0,00	5.478,15	5.478,15	5.478,15	0,00	-5.478,15
2017 18 541A 22501	TRIBUTOS AUTONOMICOS	0,00	0,00	0,00	793,56	793,56	793,56	0,00	-793,56
2017 18 541A 22502	TRIBUTOS ESTATALES	0,00	0,00	0,00	8.781,02	8.781,02	8.734,97	46,05	-8.781,02
<b>2017 18 541A 226</b>	<b>GASTOS DIVERSOS</b>	<b>1.615.886,00</b>	<b>87.029,31</b>	<b>1.702.915,31</b>	<b>1.015.850,39</b>	<b>1.015.850,39</b>	<b>938.472,46</b>	<b>77.377,93</b>	<b>687.064,92</b>
2017 18 541A 226	GASTOS DIVERSOS	1.615.886,00	87.029,31	1.702.915,31	0,00	0,00	0,00	0,00	1.702.915,31
2017 18 541A 22601	ATENCIONES PROTOCOLARIAS Y REPRESENTATIVAS	0,00	0,00	0,00	11.453,22	11.453,22	10.629,37	823,85	-11.453,22
2017 18 541A 2260200	PUBLICIDAD Y PROPAGANDA	0,00	0,00	0,00	14.934,52	14.934,52	9.934,63	4.999,89	-14.934,52
2017 18 541A 2260203	PUBLICIDAD EN ESPACIOS	0,00	0,00	0,00	72,60	72,60	0,00	72,60	-72,60
2017 18 541A 22603	JURIDICOS CONTENCIOSOS	0,00	0,00	0,00	622,92	622,92	622,92	0,00	-622,92
2017 18 541A 2260600	GASTOS DE INSCRIPCION EN JORNADAS Y SEMINARIOS	0,00	0,00	0,00	414.515,41	414.515,41	397.422,38	17.093,03	-414.515,41
2017 18 541A 2260601	RETRIBUCIONES O PERCEPCIONES DE TERCEROS POR CONFERENCIAS	0,00	0,00	0,00	139.036,48	139.036,48	122.484,72	16.551,76	-139.036,48
2017 18 541A 2260602	ALOJAMIENTO Y MANUTENCION DE JORNADAS Y REUNIONES	0,00	0,00	0,00	159.334,31	159.334,31	143.716,24	15.618,07	-159.334,31
2017 18 541A 2260699	OTROS GASTOS DE REUNION Y CONFERENCIAS	0,00	0,00	0,00	173.739,40	173.739,40	157.488,54	16.250,86	-173.739,40
2017 18 541A 22607	OPOSICIONES Y PRUEBAS SELECTIVAS	0,00	0,00	0,00	395,88	395,88	395,88	0,00	-395,88
2017 18 541A 22609	OTROS GASTOS POR SERVICIOS DIVERSOS	0,00	0,00	0,00	65.807,17	65.807,17	64.426,18	1.380,99	-65.807,17
2017 18 541A 22610	OTROS GASTOS DIVERSOS	0,00	0,00	0,00	5.500,00	5.500,00	5.000,00	500,00	-5.500,00
2017 18 541A 22650	CUOTAS DE ASOCIACION	0,00	0,00	0,00	30.438,48	30.438,48	26.351,60	4.086,88	-30.438,48
<b>2017 18 541A 227</b>	<b>TRABAJOS REALIZADOS POR OTRAS EMPRESAS Y PROFESIONALES</b>	<b>2.603.480,00</b>	<b>55.240,55</b>	<b>2.658.720,55</b>	<b>1.753.522,76</b>	<b>1.710.316,08</b>	<b>1.509.107,01</b>	<b>201.209,07</b>	<b>948.404,47</b>
2017 18 541A 227	TRABAJOS REALIZADOS POR OTRAS EMPRESAS Y PROFESIONALES	2.603.480,00	55.240,55	2.658.720,55	0,00	0,00	0,00	0,00	2.658.720,55
2017 18 541A 22702	VALORACIONES Y PERITAJES	0,00	0,00	0,00	44,33	44,33	44,33	0,00	-44,33
2017 18 541A 22703	SERVICIOS POSTALES	0,00	0,00	0,00	21.325,76	21.325,76	20.446,50	879,26	-21.325,76
2017 18 541A 22704	TRABAJOS REALIZADOS POR OTRAS EMPRESAS. CUSTODIA, DEPOSITO Y ALMACENAJ	0,00	0,00	0,00	665,91	665,91	665,91	0,00	-665,91


**E.I. a. Estado de Liquidación del presupuesto. Estado de liquidación del presupuesto de gastos. Detalle por partida**

PARTIDA PRESUPUESTARIA	DESCRIPCIÓN	CRÉDITOS PRESUPUESTARIOS			Gastos Comprometidos -4	Obligaciones Reconocidas Netas -5	Pagos -6	Obligaciones pendientes de pago a 31 de diciembre (7=5-6)	Remanentes de crédito (8=3-5)
		Iniciales -1	Modificaciones -2	Definitivos (3=1+2)					
2017 18 541A 22706	ESTUDIOS Y TRABAJOS TECNICOS	0,00	0,00	0,00	1.112.789,78	1.070.220,32	950.320,73	119.899,59	-1.070.220,32
2017 18 541A 22709	OTROS SERVICIOS DE EMPRESAS O PROFESIONALES	0,00	0,00	0,00	240.746,53	240.109,31	206.923,42	33.185,89	-240.109,31
2017 18 541A 22710	ESTUDIOS Y PROYECTOS DE INVESTIGACION	0,00	0,00	0,00	76.683,95	76.683,95	50.563,36	26.120,59	-76.683,95
2017 18 541A 22711	PREMIOS LITERARIOS, DE INVESTIGACION, ESTUDIOS Y OTROS	0,00	0,00	0,00	10.019,16	10.019,16	9.989,16	30,00	-10.019,16
2017 18 541A 22712	FORMACION Y CURSOS	0,00	0,00	0,00	19.996,87	19.996,87	17.296,87	2.700,00	-19.996,87
2017 18 541A 22713	TRABAJOS DE TRADUCCION	0,00	0,00	0,00	130.201,93	130.201,93	118.044,84	12.157,09	-130.201,93
2017 18 541A 22714	MANTENIMIENTO DE APLICACIONES INFORMATICAS	0,00	0,00	0,00	78.994,21	78.994,21	76.325,93	2.668,28	-78.994,21
2017 18 541A 22715	USO Y MANTENIMIENTO DE EQUIPOS DE IMPRESION	0,00	0,00	0,00	30.162,72	30.162,72	27.196,01	2.966,71	-30.162,72
2017 18 541A 22730	INFORMES, DICTAMENES Y HONORARIOS PROFESIONALES	0,00	0,00	0,00	31.891,61	31.891,61	31.289,95	601,66	-31.891,61
<b>2017 18 541A 230</b>	<b>DIETAS</b>	<b>1.406.690,00</b>	<b>542.258,32</b>	<b>1.948.948,32</b>	<b>928.561,12</b>	<b>928.561,12</b>	<b>859.487,08</b>	<b>69.074,04</b>	<b>1.020.387,20</b>
2017 18 541A 230	DIETAS	1.406.690,00	542.258,32	1.948.948,32	0,00	0,00	0,00	0,00	1.948.948,32
2017 18 541A 23000	GASTOS MANUTENCIÓN	0,00	0,00	0,00	457.301,23	457.301,23	421.297,11	36.004,12	-457.301,23
2017 18 541A 23001	ALOJAMIENTO Y OTROS	0,00	0,00	0,00	471.259,89	471.259,89	438.189,97	33.069,92	-471.259,89
<b>2017 18 541A 231</b>	<b>LOCOMOCION</b>	<b>1.581.895,00</b>	<b>-92.059,02</b>	<b>1.489.835,98</b>	<b>963.049,89</b>	<b>963.049,89</b>	<b>894.957,45</b>	<b>68.092,44</b>	<b>526.786,09</b>
<b>2017 18 541A 232</b>	<b>DESPLAZAMIENTOS</b>	<b>0,00</b>	<b>0,00</b>	<b>0,00</b>	<b>57,38</b>	<b>57,38</b>	<b>57,38</b>	<b>0,00</b>	<b>-57,38</b>
<b>2017 18 541A 233</b>	<b>OTRAS INDEMNIZACIONES</b>	<b>1.000,00</b>	<b>0,00</b>	<b>1.000,00</b>	<b>675,00</b>	<b>675,00</b>	<b>675,00</b>	<b>0,00</b>	<b>325,00</b>
2017 18 541A 233	OTRAS INDEMNIZACIONES	1.000,00	0,00	1.000,00	0,00	0,00	0,00	0,00	1.000,00
2017 18 541A 23309	OTRAS ASISTENCIAS	0,00	0,00	0,00	675,00	675,00	675,00	0,00	-675,00
<b>2017 18 541A 291</b>	<b>DEPARTAMENTOS</b>	<b>204.445,00</b>	<b>-197.741,72</b>	<b>6.703,28</b>	<b>0,00</b>	<b>0,00</b>	<b>0,00</b>	<b>0,00</b>	<b>6.703,28</b>
<b>2017 18 541A 292</b>	<b>OTROS CENTROS DE GASTOS</b>	<b>212.550,00</b>	<b>-197.537,38</b>	<b>15.012,62</b>	<b>0,00</b>	<b>0,00</b>	<b>0,00</b>	<b>0,00</b>	<b>15.012,62</b>
<b>2017 18 541A 293</b>	<b>VICERRECTORADOS Y CONSEJO SOCIAL</b>	<b>185.510,00</b>	<b>-89.884,70</b>	<b>95.625,30</b>	<b>0,00</b>	<b>0,00</b>	<b>0,00</b>	<b>0,00</b>	<b>95.625,30</b>
<b>2017 18 541A 310</b>	<b>INTERESES DE PRÉSTAMOS</b>	<b>0,00</b>	<b>0,00</b>	<b>0,00</b>	<b>0,00</b>	<b>0,00</b>	<b>0,00</b>	<b>0,00</b>	<b>0,00</b>
<b>2017 18 541A 332</b>	<b>INTERESES DE DEMORA</b>	<b>209.110,00</b>	<b>0,00</b>	<b>209.110,00</b>	<b>197.798,81</b>	<b>197.798,81</b>	<b>197.277,03</b>	<b>521,78</b>	<b>11.311,19</b>
<b>2017 18 541A 339</b>	<b>OTROS GASTOS FINANCIEROS</b>	<b>0,00</b>	<b>0,00</b>	<b>0,00</b>	<b>848,81</b>	<b>848,81</b>	<b>848,81</b>	<b>0,00</b>	<b>-848,81</b>
<b>2017 18 541A 480</b>	<b>A FAMILIAS E INSTITUCIONES SIN FINES DE LUCRO</b>	<b>1.942.914,00</b>	<b>177.301,78</b>	<b>2.120.215,78</b>	<b>1.629.105,99</b>	<b>1.629.105,99</b>	<b>1.608.123,27</b>	<b>20.982,72</b>	<b>491.109,79</b>
2017 18 541A 480	A FAMILIAS E INSTITUCIONES SIN FINES DE LUCRO	1.942.914,00	177.301,78	2.120.215,78	0,00	0,00	0,00	0,00	2.120.215,78
2017 18 541A 48001	BECAS DE COLABORACION	0,00	0,00	0,00	672.237,29	672.237,29	655.345,05	16.892,24	-672.237,29
2017 18 541A 48006	SUBVENCIÓN DE ACTIVIDADES DE CARÁCTER EXTRAORDINARIO	0,00	0,00	0,00	4.100,00	4.100,00	4.100,00	0,00	-4.100,00
2017 18 541A 48012	BOLSAS DE VIAJE	0,00	0,00	0,00	40.224,72	40.224,72	40.224,72	0,00	-40.224,72
2017 18 541A 48013	BECAS POR ESTANCIAS DE COOPERACION O INVESTIGACION SIN JUSTIFICAR	0,00	0,00	0,00	912.543,98	912.543,98	908.453,50	4.090,48	-912.543,98
<b>2017 18 541A 602</b>	<b>EDIFICIOS Y OTRAS CONSTRUCCIONES</b>	<b>5.768,00</b>	<b>0,00</b>	<b>5.768,00</b>	<b>3.850,00</b>	<b>3.850,00</b>	<b>3.850,00</b>	<b>0,00</b>	<b>1.918,00</b>
2017 18 541A 602	EDIFICIOS Y OTRAS CONSTRUCCIONES	5.768,00	0,00	5.768,00	0,00	0,00	0,00	0,00	5.768,00
2017 18 541A 60201	EDIFICIOS Y OTRAS CONSTRUCCIONES TERMINADAS	0,00	0,00	0,00	3.850,00	3.850,00	3.850,00	0,00	-3.850,00
<b>2017 18 541A 603</b>	<b>MAQUINARIA, INSTALACIONES Y UTILLAJE</b>	<b>307.517,00</b>	<b>697.239,68</b>	<b>1.004.756,68</b>	<b>200.706,64</b>	<b>200.706,64</b>	<b>158.221,04</b>	<b>42.485,60</b>	<b>804.050,04</b>
2017 18 541A 603	MAQUINARIA, INSTALACIONES Y UTILLAJE	307.517,00	697.239,68	1.004.756,68	0,00	0,00	0,00	0,00	1.004.756,68
2017 18 541A 60300	MAQUINARIA	0,00	0,00	0,00	200.706,64	200.706,64	158.221,04	42.485,60	-200.706,64
<b>2017 18 541A 604</b>	<b>ELEMENTOS DE TRANSPORTE</b>	<b>0,00</b>	<b>0,00</b>	<b>0,00</b>	<b>13.760,31</b>	<b>13.760,31</b>	<b>0,00</b>	<b>13.760,31</b>	<b>-13.760,31</b>
<b>2017 18 541A 605</b>	<b>MOBILIARIO Y ENSERES</b>	<b>19.200,00</b>	<b>-14.252,69</b>	<b>4.947,31</b>	<b>5.174,03</b>	<b>5.174,03</b>	<b>5.174,03</b>	<b>0,00</b>	<b>-226,72</b>
2017 18 541A 605	MOBILIARIO Y ENSERES	19.200,00	-14.252,69	4.947,31	0,00	0,00	0,00	0,00	4.947,31
2017 18 541A 60501	MOBILIARIO DE LABORATORIOS	0,00	0,00	0,00	5.174,03	5.174,03	5.174,03	0,00	-5.174,03


**E.I. a. Estado de Liquidación del presupuesto. Estado de liquidación del presupuesto de gastos. Detalle por partida**

PARTIDA PRESUPUESTARIA	DESCRIPCIÓN	CRÉDITOS PRESUPUESTARIOS			Gastos Comprometidos	Obligaciones Reconocidas Netas	Pagos	Obligaciones pendientes de pago a 31 de diciembre	Remanentes de crédito
		Iniciales	Modificaciones	Definitivos					
		-1	-2	(3=1+2)					
<b>2017 18 541A 606</b>	<b>EQUIPOS PARA PROCESOS DE INFORMACION</b>	<b>213.011,00</b>	<b>-11.863,56</b>	<b>201.147,44</b>	<b>59.282,97</b>	<b>59.282,97</b>	<b>51.289,25</b>	<b>7.993,72</b>	<b>141.864,47</b>
2017 18 541A 606	EQUIPOS PARA PROCESOS DE INFORMACION	213.011,00	-11.863,56	201.147,44	0,00	0,00	0,00	0,00	201.147,44
2017 18 541A 60602	ORDENADORES DE SOBREMESA	0,00	0,00	0,00	8.224,02	8.224,02	6.340,55	1.883,47	-8.224,02
2017 18 541A 60603	ORDENADORES PORTATILES	0,00	0,00	0,00	27.279,14	27.279,14	23.189,14	4.090,00	-27.279,14
2017 18 541A 60604	IMPRESORAS, FOTOCOPIADORAS Y EQUIPOS MULTIFUNCION	0,00	0,00	0,00	4.019,25	4.019,25	1.999,00	2.020,25	-4.019,25
2017 18 541A 60606	EQUIPOS DE COMUNICACION	0,00	0,00	0,00	3.806,30	3.806,30	3.806,30	0,00	-3.806,30
2017 18 541A 60699	EQUIPOS PARA PROCESO DE INFORMACION, OTROS	0,00	0,00	0,00	15.954,26	15.954,26	15.954,26	0,00	-15.954,26
<b>2017 18 541A 607</b>	<b>FONDOS BIBLIOGRAFICOS</b>	<b>123.315,00</b>	<b>75.236,43</b>	<b>198.551,43</b>	<b>217.821,54</b>	<b>217.821,54</b>	<b>201.872,63</b>	<b>15.948,91</b>	<b>-19.270,11</b>
2017 18 541A 607	FONDOS BIBLIOGRAFICOS	123.315,00	75.236,43	198.551,43	151.545,53	151.545,53	138.268,97	13.276,56	47.005,90
2017 18 541A 60700	FONDOS BIBLIOGRAFICOS NO DE INVESTIGACION	0,00	0,00	0,00	508,07	508,07	508,07	0,00	-508,07
2017 18 541A 60701	FONDOS BIBLIOGRAFICOS DE INVESTIGACION CON FONDOS FEDER	0,00	0,00	0,00	2.714,46	2.714,46	2.453,17	261,29	-2.714,46
2017 18 541A 60702	FONDOS BIBLIOGRAFICOS DE INVESTIGACION OTROS NO FONDOS FEDER	0,00	0,00	0,00	63.053,48	63.053,48	60.642,42	2.411,06	-63.053,48
<b>2017 18 541A 608</b>	<b>OTRO INMOVILIZADO MATERIAL</b>	<b>7.943.514,00</b>	<b>-5.138,62</b>	<b>7.938.375,38</b>	<b>7.739.774,40</b>	<b>7.518.449,36</b>	<b>6.495.152,99</b>	<b>1.023.296,37</b>	<b>419.926,02</b>
2017 18 541A 608	OTRO INMOVILIZADO MATERIAL	7.943.514,00	-5.138,62	7.938.375,38	0,00	0,00	0,00	0,00	7.938.375,38
2017 18 541A 60800	OTRO INMOVILIZADO MATERIAL	0,00	0,00	0,00	47.494,21	14.343,11	14.343,11	0,00	-14.343,11
2017 18 541A 60801	INMOV. MATERIAL POR EQUIPOS DE INVESTIGACIÓN CON FONDOS FEDER	0,00	0,00	0,00	7.432.591,87	7.244.417,93	6.294.791,13	949.626,80	-7.244.417,93
2017 18 541A 60802	INMOV. MATERIAL POR EQUIPOS DE INVESTIGACIÓN OTROS NO FEDER	0,00	0,00	0,00	259.688,32	259.688,32	186.018,75	73.669,57	-259.688,32
<b>2017 18 541A 609</b>	<b>INMOVILIZADO INTANGIBLE</b>	<b>66.098,00</b>	<b>4.448,85</b>	<b>70.546,85</b>	<b>63.446,48</b>	<b>63.446,48</b>	<b>61.382,84</b>	<b>2.063,64</b>	<b>7.100,37</b>
2017 18 541A 609	INMOVILIZADO INTANGIBLE	66.098,00	4.448,85	70.546,85	0,00	0,00	0,00	0,00	70.546,85
2017 18 541A 60901	PROPIEDAD INDUSTRIAL	0,00	0,00	0,00	29.290,81	29.290,81	29.290,81	0,00	-29.290,81
2017 18 541A 60902	APLICACIONES INFORMATICAS	0,00	0,00	0,00	20.791,00	20.791,00	20.791,00	0,00	-20.791,00
2017 18 541A 60903	PROPIEDAD INTELECTUAL	0,00	0,00	0,00	13.342,89	13.342,89	11.279,25	2.063,64	-13.342,89
2017 18 541A 60905	FONDOS BIBLIOGRAFICOS EN FORMATO ELECTRONICO	0,00	0,00	0,00	21,78	21,78	21,78	0,00	-21,78
<b>2017 18 541A 860</b>	<b>ACCIONES Y PARTICIPACIONES EN SOCIEDADES</b>	<b>0,00</b>	<b>0,00</b>	<b>0,00</b>	<b>0,00</b>	<b>0,00</b>	<b>0,00</b>	<b>0,00</b>	<b>0,00</b>
<b>2017 18 541A 911</b>	<b>AMORTIZACION PRESTAMOS</b>	<b>80.250,00</b>	<b>0,00</b>	<b>80.250,00</b>	<b>80.240,84</b>	<b>80.240,84</b>	<b>80.240,84</b>	<b>0,00</b>	<b>9,16</b>
2017 18 541A 911	AMORTIZACION PRESTAMOS	80.250,00	0,00	80.250,00	0,00	0,00	0,00	0,00	80.250,00
2017 18 541A 91110	AMORTIZACION DE PRESTAMOS A LARGO PLAZO POR PGE	0,00	0,00	0,00	80.240,84	80.240,84	80.240,84	0,00	-80.240,84
	<b>541A. INVESTIGACIÓN</b>	<b>61.568.872,00</b>	<b>7.456.773,43</b>	<b>69.025.645,43</b>	<b>55.129.264,68</b>	<b>54.862.831,58</b>	<b>52.739.836,23</b>	<b>2.122.995,35</b>	<b>14.162.813,85</b>
	<b>TOTAL</b>	<b>219.991.876,00</b>	<b>8.509.292,37</b>	<b>228.501.168,37</b>	<b>208.651.924,50</b>	<b>207.580.044,32</b>	<b>199.813.064,48</b>	<b>7.766.979,84</b>	<b>20.921.124,05</b>

**E.I.b. Estado de Liquidación del presupuesto. Estado de liquidación del presupuesto de gastos. Resumen por Programa**

PARTIDA PRESUPUESTARIA Y PROGRAMA	DESCRIPCIÓN	CRÉDITOS PRESUPUESTARIOS			Gastos Comprometidos	Obligaciones Reconocidas Netas	PAGOS	Obligaciones Pendientes de Pago a 31 de diciembre	Rermanentes de Crédito
		Iniciales	Modificaciones	Definitivos					
		-1	-2	(3=1+2)					
2017 18 422D	DOCENCIA	147.383.968,00	930.697,60	148.314.665,60	143.622.894,08	143.277.041,47	139.715.006,97	3.562.034,50	5.037.624,13
2017 18 422O	NUEVAS TECNOLOGIAS	3.695.283,00	0,00	3.695.283,00	3.422.478,00	3.045.606,21	2.737.549,82	308.056,39	649.676,79
2017 18 422P	DEPORTES	253.180,00	47.941,25	301.121,25	297.055,05	296.982,46	181.844,07	115.138,39	4.138,79
2017 18 455A	CULTURA	396.138,00	-92,77	396.045,23	374.639,05	374.639,05	330.260,35	44.378,70	21.406,18
2017 18 511A	INFRAESTRUCTURAS	6.694.435,00	73.972,86	6.768.407,86	5.805.593,64	5.722.943,55	4.108.567,04	1.614.376,51	1.045.464,31
2017 18 541A	INVESTIGACIÓN	61.568.872,00	7.456.773,43	69.025.645,43	55.129.264,68	54.862.831,58	52.739.836,23	2.122.995,35	14.162.813,85
	<b>TOTAL</b>	<b>219.991.876,00</b>	<b>8.509.292,37</b>	<b>228.501.168,37</b>	<b>208.651.924,50</b>	<b>207.580.044,32</b>	<b>199.813.064,48</b>	<b>7.766.979,84</b>	<b>20.921.124,05</b>

**E.I.b. Estado de Liquidación del presupuesto. Estado de liquidación del presupuesto de gastos. Resumen por Programa**

Partida Presupuestaria	PROGRAMA	CAPÍTULO	ARTÍCULO	DESCRIPCIÓN	CRÉDITOS PRESUPUESTARIOS			Gastos coprometidos	Obligaciones reconocidas netas	PAGOS	Obligaciones pendientes a 31 de diciembre	Remanentes de crédito
					Iniciales	Modificaciones	Definitivos					
					-1	-2	(3=1+2)					
<b>PROGRAMA: 422D DOCENCIA</b>												
2017 18 422D	422D	1		<b>GASTOS DE PERSONAL</b>	119.093.055,00	358.264,91	119.451.319,91	117.559.867,77	117.559.867,77	116.013.512,53	1.546.355,24	1.891.452,14
2017 18 422D	422D		12	Personal funcionario	68.162.615,00	334.580,78	68.497.195,78	66.995.592,24	66.995.592,24	66.995.592,24	0,00	1.501.603,54
2017 18 422D	422D		13	Personal laboral	21.158.621,00	9.581,23	21.168.202,23	21.293.712,59	21.293.712,59	21.293.712,59	0,00	-125.510,36
2017 18 422D	422D		14	Otro personal			0,00					
2017 18 422D	422D		15	Incentivos al rendimiento	11.102.353,00	0,00	11.102.353,00	11.122.174,27	11.122.174,27	11.122.174,27	0,00	-19.821,27
2017 18 422D	422D		16	Gastos sociales	18.669.466,00	14.102,90	18.683.568,90	18.148.388,67	18.148.388,67	16.602.033,43	1.546.355,24	535.180,23
2017 18 422D	422D	2		<b>GASTOS EN BIENES CORRIENTES Y SERVICIOS</b>	23.951.236,00	239.360,50	24.190.596,50	21.940.695,91	21.594.843,30	19.784.860,83	1.809.982,47	2.595.753,20
2017 18 422D	422D		20	Arrendamientos	109.614,00	14.161,82	123.775,82	105.584,89	105.584,89	104.838,80	746,09	18.190,93
2017 18 422D	422D		21	Reparaciones, mantenimiento y conservación	125.158,00	-25.905,51	99.252,49	78.084,24	76.052,69	71.651,10	4.401,59	23.199,80
2017 18 422D	422D		22	Material, suministros y otros	20.827.060,00	1.133.942,27	21.961.002,27	20.543.910,96	20.200.089,90	18.427.479,25	1.772.610,65	1.760.912,37
2017 18 422D	422D		23	Indemnización por razón del servicio	1.833.188,00	-193.892,45	1.639.295,55	1.213.115,82	1.213.115,82	1.180.891,68	32.224,14	426.179,73
2017 18 422D	422D		24	Gastos de publicaciones								
2017 18 422D	422D		29	Gastos diversos de gestión descentralizada	1.056.216,00	-688.945,63	367.270,37	0,00	0,00	0,00	0,00	367.270,37
2017 18 422D	422D	3		<b>GASTOS FINANCIEROS</b>	25.000,00	0,00	25.000,00	20.665,30	20.665,30	20.665,30	0,00	4.334,70
2017 18 422D	422D		31	De préstamos del interior			0,00					
2017 18 422D	422D		33	De depósitos, fianzas y otros	25.000,00	0,00	25.000,00	20.665,30	20.665,30	20.665,30	0,00	4.334,70
2017 18 422D	422D	4		<b>TRANSFERENCIAS CORRIENTES</b>	3.357.244,00	65.574,07	3.422.818,07	3.093.904,34	3.093.904,34	2.958.973,86	134.930,48	328.913,73
2017 18 422D	422D		48	A familias e instituciones sin fin de lucro	3.357.244,00	65.574,07	3.422.818,07	3.093.904,34	3.093.904,34	2.958.973,86	134.930,48	328.913,73
2017 18 422D	422D	6		<b>INVERSIONES REALES</b>	837.433,00	267.498,12	1.104.931,12	944.200,76	944.200,76	873.434,45	70.766,31	160.730,36
2017 18 422D	422D		60	Proyectos de inversión nueva	837.433,00	267.498,12	1.104.931,12	944.200,76	944.200,76	873.434,45	70.766,31	160.730,36
2017 18 422D	422D	8		<b>VARIACION DE ACTIVOS FINANCIEROS</b>	120.000,00	0,00	120.000,00	63.560,00	63.560,00	63.560,00	0,00	56.440,00
2017 18 422D	422D		82	Concesion de prestamos al sector publico	120.000,00	0,00	120.000,00	63.560,00	63.560,00	63.560,00	0,00	56.440,00
2017 18 422D	422D	9		<b>VARIACION DE PASIVOS FINANCIEROS</b>	0,00	0,00	0,00	0,00	0,00	0,00	0,00	0,00
2017 18 422D	422D		91	Amortización de préstamos en moneda nacional		0,00					0,00	0,00
<b>TOTAL 422D. DOCENCIA</b>					<b>147.383.968,00</b>	<b>930.697,60</b>	<b>148.314.665,60</b>	<b>143.622.894,08</b>	<b>143.277.041,47</b>	<b>139.715.006,97</b>	<b>3.562.034,50</b>	<b>5.037.624,13</b>

**E.I.b. Estado de Liquidación del presupuesto. Estado de liquidación del presupuesto de gastos. Resumen por Programa**

Partida Presupuestaria	PROGRAMA	CAPÍTULO	ARTÍCULO	DESCRIPCIÓN	CRÉDITOS PRESUPUESTARIOS			Gastos coprometidos	Obligaciones reconocidas netas	PAGOS	Obligaciones pendientes a 31 de diciembre	Remanentes de crédito
					Iniciales	Modificaciones	Definitivos					
					-1	-2	(3=1+2)					
<b>PROGRAMA: 4220 NUEVAS TECNOLOGÍAS</b>												
2017 18 4220	4220	2		GASTOS EN BIENES CORRIENTES Y SERVICIOS	2.872.665,00	-	2.872.665,00	2.753.825,93	2.376.954,14	2.189.990,73	186.963,41	495.710,86
2017 18 4220	4220		21	Reparaciones, mantenimiento y conservación	68.616,00	-23.233,84	45.382,16	31.917,15	31.389,92	28.753,80	2.636,12	13.992,24
2017 18 4220	4220		22	Material, suministros y otros	2.792.049,00	23.233,84	2.815.282,84	2.714.400,02	2.338.055,46	2.154.003,82	184.051,64	477.227,38
2017 18 4220	4220		23	Indemnización por razón del servicio	12.000,00	0,00	12.000,00	7.508,76	7.508,76	7.233,11	275,65	4.491,24
2017 18 4220		4		TRANSFERENCIAS CORRIENTES	51.000,00	0,00	51.000,00	27.038,00	27.038,00	25.518,00	1.520,00	23.962,00
2017 18 4220	4220		48	A familias e instituciones sin fin de lucro	51.000,00	0,00	51.000,00	27.038,00	27.038,00	25.518,00	1.520,00	23.962,00
2017 18 4220	4220	6		INVERSIONES REALES	750.728,00	0,00	750.728,00	620.728,64	620.728,64	501.155,66	119.572,98	129.999,36
2017 18 4220	4220		60	Proyectos de inversión nueva	750.728,00	0,00	750.728,00	620.728,64	620.728,64	501.155,66	119.572,98	129.999,36
2017 18 4220	4220	9		VARIACION DE PASIVOS FINANCIEROS	20.890,00	0,00	20.890,00	20.885,43	20.885,43	20.885,43	0,00	4,57
2017 18 4220	4220		91	Amortización de préstamos en moneda nacional	20.890,00	0,00	20.890,00	20.885,43	20.885,43	20.885,43	0,00	4,57
<b>TOTAL 4220. NUEVAS TECNOLOGÍAS</b>					<b>3.695.283,00</b>	<b>-</b>	<b>3.695.283,00</b>	<b>3.422.478,00</b>	<b>3.045.606,21</b>	<b>2.737.549,82</b>	<b>308.056,39</b>	<b>649.676,79</b>

**E.I.b. Estado de Liquidación del presupuesto. Estado de liquidación del presupuesto de gastos. Resumen por Programa**

Partida Presupuestaria	PROGRAMA	CAPÍTULO	ARTÍCULO	DESCRIPCIÓN	CRÉDITOS PRESUPUESTARIOS			Gastos coprometidos	Obligaciones reconocidas netas	PAGOS	Obligaciones pendientes a 31 de diciembre	Remanentes de crédito
					Iniciales	Modificaciones	Definitivos					
					-1	-2	(3=1+2)					
<b>PROGRAMA: 422P DEPORTES</b>												
2017 18 422P	422P	2		GASTOS EN BIENES CORRIENTES Y SERVICIOS	253.180,00	47.941,25	301.121,25	297.055,05	296.982,46	181.844,07	115.138,39	4.138,79
2017 18 422P	422P		20	Arrendamientos	180,00	0,00	180,00	180,00	180,00	180,00	0,00	0,00
2017 18 422P	422P		21	Reparaciones, mantenimiento y conservación	1.000,00	1.600,00	2.600,00	2.528,49	2.528,49	257,13	2.271,36	71,51
2017 18 422P	422P		22	Material, suministros y otros	248.000,00	46.341,25	294.341,25	290.875,80	290.803,21	177.936,18	112.867,03	3.538,04
2017 18 422P	422P		23	Indemnización por razón del servicio	4.000,00	0,00	4.000,00	3.470,76	3.470,76	3.470,76	0,00	529,24
2017 18 422P			29	Gastos diversos de gestión descentralizada								
2017 18 422P	422P	4		TRANSFERENCIAS CORRIENTES	0,00	0,00	0,00	0,00	0,00	0,00	0,00	0,00
2017 18 422P	422P		48	A familias e instituciones sin fin de lucro	0,00	0,00	0,00	0,00	0,00	0,00	0,00	0,00
2017 18 422P	422P	6		INVERSIONES REALES	0,00	0,00	0,00	0,00	0,00	0,00	0,00	0,00
2017 18 422P	422P		60	Proyectos de inversión nueva							0,00	
<b>TOTAL 422P DEPORTES</b>					<b>253.180,00</b>	<b>47.941,25</b>	<b>301.121,25</b>	<b>297.055,05</b>	<b>296.982,46</b>	<b>181.844,07</b>	<b>115.138,39</b>	<b>4.138,79</b>



**E.I.b. Estado de Liquidación del presupuesto. Estado de liquidación del presupuesto de gastos. Resumen por Programa**

Partida Presupuestaria	PROGRAMA	CAPÍTULO	ARTÍCULO	DESCRIPCIÓN	CRÉDITOS PRESUPUESTARIOS			Gastos coprometidos	Obligaciones reconocidas netas	PAGOS	Obligaciones pendientes a 31 de diciembre	Remanentes de crédito
					Iniciales	Modificaciones	Definitivos					
					-1	-2	(3=1+2)					
<b>PROGRAMA 455A CULTURA</b>												
2017 18 455A	455A	1		GASTOS DE PERSONAL	62.810,00	1.560,00	64.370,00	60.460,41	60.460,41	60.035,50	424,91	3.909,59
2017 18 455A	455A		12	Personal funcionario	46.810,00	1.560,00	48.370,00	20.924,52	20.924,52	20.924,52	0,00	27.445,48
2017 18 455A	455A		13	Personal laboral	12.900,00	0,00	12.900,00	34.743,64	34.743,64	34.743,64	0,00	-21.843,64
2017 18 455A	455A		14	Otro personal								
2017 18 455A	455A		15	Incentivos al rendimiento								
2017 18 455A	455A		16	Gastos sociales	3.100,00	0,00	3.100,00	4.792,25	4.792,25	4.367,34	424,91	-1.692,25
2017 18 455A	455A	2		GASTOS EN BIENES CORRIENTES Y SERVICIOS	331.828,00	-3.652,77	328.175,23	311.178,64	311.178,64	269.224,85	41.953,79	16.996,59
2017 18 455A	455A		20	Arrendamientos							0,00	
2017 18 455A	455A		21	Reparaciones, mantenimiento y conservación								
2017 18 455A	455A		22	Material, suministros y otros	261.628,00	-5.429,95	256.198,05	245.339,10	245.339,10	205.182,85	40.156,25	10.858,95
2017 18 455A	455A		23	Indemnización por razón del servicio	19.500,00	-1.736,15	17.763,85	12.699,18	12.699,18	12.194,78	504,40	5.064,67
2017 18 455A	455A		24	Gastos de publicaciones	50.700,00	3.513,33	54.213,33	53.140,36	53.140,36	51.847,22	1.293,14	1.072,97
2017 18 455A	455A		29	Gastos diversos de gestión descentralizada								
2017 18 455A	455A	3		GASTOS FINANCIEROS	0,00	0,00	0,00	0,00	0,00	0,00	0,00	0,00
2017 18 455A	455A		31	De préstamos del interior								
2017 18 455A	455A		33	De depósitos, fianzas y otros								
2017 18 455A	455A	4		TRANSFERENCIAS CORRIENTES	1.500,00	2.000,00	3.500,00	3.000,00	3.000,00	1.000,00	2.000,00	500,00
2017 18 455A	455A		48	A familias e instituciones sin fin de lucro	1.500,00	2.000,00	3.500,00	3.000,00	3.000,00	1.000,00	2.000,00	500,00
2017 18 455A	455A	6		INVERSIONES REALES	0,00	0,00	0,00	0,00	0,00	0,00	0,00	0,00
2017 18 455A	455A		60	Proyectos de inversión nueva								
<b>TOTAL 455A CULTURA</b>					<b>396.138,00</b>	<b>- 92,77</b>	<b>396.045,23</b>	<b>374.639,05</b>	<b>374.639,05</b>	<b>330.260,35</b>	<b>44.378,70</b>	<b>21.406,18</b>

**E.I.b. Estado de Liquidación del presupuesto. Estado de liquidación del presupuesto de gastos. Resumen por Programa**

Partida Presupuestaria	PROGRAMA	CAPÍTULO	ARTÍCULO	DESCRIPCIÓN	CRÉDITOS PRESUPUESTARIOS			Gastos coprometidos	Obligaciones reconocidas netas	PAGOS	Obligaciones pendientes a 31 de diciembre	Remanentes de crédito
					Iniciales	Modificaciones	Definitivos					
					-1	-2	(3=1+2)					
<b>PROGRAMA: 511A INFRAESTRUCTURAS</b>												
2017 18 511A	511A	1		GASTOS DE PERSONAL	58.038,00	0,00	58.038,00	36.949,20	36.949,20	36.949,20	0,00	21.088,80
2017 18 511A	511A		13	Personal laboral	0,00	0,00	0,00	0,00	0,00	0,00	0,00	0,00
2017 18 511A	511A		15	Incentivos al rendimiento	58.038,00	0,00	58.038,00	36.949,20	36.949,20	36.949,20	0,00	21.088,80
2017 18 511A	511A	2		GASTOS EN BIENES CORRIENTES Y SERVICIOS	2.890.957,00	73.972,86	2.964.929,86	2.765.530,08	2.741.698,87	2.244.497,40	497.201,47	223.230,99
2017 18 511A	511A		20	Arrendamientos	6.006,00	-400,00	5.606,00	5.558,13	5.558,13	5.558,13	0,00	47,87
2017 18 511A	511A		21	Reparaciones, mantenimiento y conservación	2.053.330,00	95.098,01	2.148.428,01	2.084.815,22	2.060.984,03	1.732.603,60	328.380,43	87.443,98
2017 18 511A	511A		22	Material, suministros y otros	817.689,00	-18.425,15	799.263,85	663.547,65	663.547,63	495.880,24	167.667,39	135.716,22
2017 18 511A	511A		23	Indemnización por razón del servicio	13.932,00	-2.300,00	11.632,00	11.609,08	11.609,08	10.455,43	1.153,65	22,92
2017 18 511A	511A	3		GASTOS FINANCIEROS	0,00	0,00	0,00	0,00	0,00	0,00	0,00	0,00
2017 18 511A	511A		33	De depósitos, fianzas y otros	0,00							
2017 18 511A	511A	4		TRANSFERENCIAS CORRIENTES	0,00	0,00	0,00	0,00	0,00	0,00	0,00	0,00
2017 18 511A	511A		48	A familias e instituciones sin fin de lucro								
2017 18 511A	511A	6		INVERSIONES REALES	3.667.790,00	0,00	3.667.790,00	2.925.469,35	2.866.650,47	1.749.475,43	1.117.175,04	801.139,53
2017 18 511A	511A		60	Proyectos de inversión nueva	3.667.790,00	0,00	3.667.790,00	2.925.469,35	2.866.650,47	1.749.475,43	1.117.175,04	801.139,53
2017 18 511A	511A	9		VARIACION DE PASIVOS FINANCIEROS	77.650,00	0,00	77.650,00	77.645,01	77.645,01	77.645,01	0,00	4,99
2017 18 511A	511A		91	Amortización de préstamos en moneda nacional	77.650,00	0,00	77.650,00	77.645,01	77.645,01	77.645,01	0,00	4,99
<b>TOTAL 511A INFRAESTRUCTURAS</b>					<b>6.694.435,00</b>	<b>73.972,86</b>	<b>6.768.407,86</b>	<b>5.805.593,64</b>	<b>5.722.943,55</b>	<b>4.108.567,04</b>	<b>1.614.376,51</b>	<b>1.045.464,31</b>

**E.I.b. Estado de Liquidación del presupuesto. Estado de liquidación del presupuesto de gastos. Resumen por Programa**

Partida Presupuestaria	PROGRAMA	CAPÍTULO	ARTÍCULO	DESCRIPCIÓN	CRÉDITOS PRESUPUESTARIOS			Gastos coprometidos	Obligaciones reconocidas netas	PAGOS	Obligaciones pendientes a 31 de diciembre	Remanentes de crédito
					Iniciales	Modificaciones	Definitivos					
					-1	-2	(3=1+2)					
<b>PROGRAMA: 541A INVESTIGACIÓN</b>												
2017 18 541A	541A	1		<b>GASTOS DE PERSONAL</b>	37.197.717,00	5.360.473,80	42.558.190,80	35.642.851,34	35.642.851,34	35.405.700,51	237.150,83	6.915.339,46
2017 18 541A	541A		12	Personal funcionario	13.103.678,00	817.237,54	13.920.915,54	12.806.759,23	12.806.759,23	12.806.759,23	0,00	1.114.156,31
2017 18 541A	541A		13	Personal laboral	16.163.682,00	3.443.389,96	19.607.071,96	15.369.154,13	15.369.154,13	15.369.154,13	0,00	4.237.917,83
2017 18 541A	541A		14	Otro personal								
2017 18 541A	541A		15	Incentivos al rendimiento	4.684.045,00	0,00	4.684.045,00	4.694.367,67	4.694.367,67	4.694.367,67	0,00	-10.322,67
2017 18 541A	541A		16	Gastos sociales	3.246.312,00	1.099.846,30	4.346.158,30	2.772.570,31	2.772.570,31	2.535.419,48	237.150,83	1.573.587,99
2017 18 541A	541A	2		<b>GASTOS EN BIENES CORRIENTES Y SERVICIOS</b>	13.460.458,00	1.173.327,76	14.633.785,76	9.274.602,52	9.229.494,46	8.470.702,99	758.791,47	5.404.291,30
2017 18 541A	541A		20	Arrendamientos	13.915,00	17.362,14	31.277,14	27.240,00	27.240,00	26.607,19	632,81	4.037,14
2017 18 541A	541A		21	Reparaciones, mantenimiento y conservación	433.066,00	173.424,33	606.490,33	521.950,16	521.950,16	503.433,52	18.516,64	84.540,17
2017 18 541A	541A		22	Material, suministros y otros	9.421.387,00	1.017.505,79	10.438.892,79	6.833.068,97	6.787.960,91	6.185.485,37	602.475,54	3.650.931,88
2017 18 541A	541A		23	Indemnización por razón del servicio	2.989.585,00	450.199,30	3.439.784,30	1.892.343,39	1.892.343,39	1.755.176,91	137.166,48	1.547.440,91
2017 18 541A	541A		29	Gastos diversos de gestión descentralizada	602.505,00	-485.163,80	117.341,20	0,00	0,00	0,00	0,00	117.341,20
2017 18 541A	541A	3		<b>GASTOS FINANCIEROS</b>	209.110,00	0,00	209.110,00	198.647,62	198.647,62	198.125,84	521,78	10.462,38
2017 18 541A	541A		31	De préstamos del interior								
2017 18 541A	541A		33	De depósitos, fianzas y otros	209.110,00	0,00	209.110,00	198.647,62	198.647,62	198.125,84	521,78	10.462,38
2017 18 541A	541A	4		<b>TRANSFERENCIAS CORRIENTES</b>	1.942.914,00	177.301,78	2.120.215,78	1.629.105,99	1.629.105,99	1.608.123,27	20.982,72	491.109,79
2017 18 541A	541A		48	A familias e instituciones sin fin de lucro	1.942.914,00	177.301,78	2.120.215,78	1.629.105,99	1.629.105,99	1.608.123,27	20.982,72	491.109,79
2017 18 541A	541A	6		<b>INVERSIONES REALES</b>	8.678.423,00	745.670,09	9.424.093,09	8.303.816,37	8.082.491,33	6.976.942,78	1.105.548,55	1.341.601,76
2017 18 541A	541A		60	Proyectos de inversión nueva	8.678.423,00	745.670,09	9.424.093,09	8.303.816,37	8.082.491,33	6.976.942,78	1.105.548,55	1.341.601,76
2017 18 541A	541A	8		<b>VARIACION DE ACTIVOS FINANCIEROS</b>	0,00	0,00	0,00	0,00	0,00	0,00	0,00	0,00
2017 18 541A	541A		86	Acciones y participaciones en sociedades		0,00		0,00	0,00	0,00	0,00	
2017 18 541A	541A	9		<b>VARIACION DE PASIVOS FINANCIEROS</b>	80.250,00	0,00	80.250,00	80.240,84	80.240,84	80.240,84	0,00	9,16
2017 18 541A	541A		91	Amortización de préstamos en moneda nacional	80.250,00	0,00	80.250,00	80.240,84	80.240,84	80.240,84	0,00	9,16
<b>TOTAL 541 A INVESTIGACIÓN</b>					<b>61.568.872,00</b>	<b>7.456.773,43</b>	<b>69.025.645,43</b>	<b>55.129.264,68</b>	<b>54.862.831,58</b>	<b>52.739.836,23</b>	<b>2.122.995,35</b>	<b>14.162.813,85</b>

**E.I.c. Estado de Liquidación del presupuesto. Estado de liquidación del presupuesto de gastos. Resumen por Clasificación económica**

Partida Presupuestaria	Programa	DESCRIPCIÓN	CRÉDITOS PRESUPUESTARIOS			Gastos comprometidos	Obligaciones reconocidas netas	PAGOS	Obligaciones Pendientes a 31 de diciembre	REMANENTES DE CRÉDITO
			Iniciales	Modificaciones	Definitivos					
			-1	-2	(3=1+2)					
2017 18	1	GASTOS DE PERSONAL	156.411.620,00	5.720.298,71	162.131.918,71	153.300.128,72	153.300.128,72	151.516.197,74	1.783.930,98	8.831.789,99
2017 18	2	GASTOS EN BIENES CORRIENTES Y SERVICIOS	43.760.324,00	1.530.949,60	45.291.273,60	37.342.888,13	36.551.151,87	33.141.120,87	3.410.031,00	8.740.121,73
2017 18	3	GASTOS FINANCIEROS	234.110,00	0,00	234.110,00	219.312,92	219.312,92	218.791,14	521,78	14.797,08
2017 18	4	TRANSFERENCIAS CORRIENTES	5.352.658,00	244.875,85	5.597.533,85	4.753.048,33	4.753.048,33	4.593.615,13	159.433,20	844.485,52
2017 18	6	INVERSIONES REALES	13.934.374,00	1.013.168,21	14.947.542,21	12.794.215,12	12.514.071,20	10.101.008,32	2.413.062,88	2.433.471,01
2017 18	8	VARIACION DE ACTIVOS FINANCIEROS	120.000,00	0,00	120.000,00	63.560,00	63.560,00	63.560,00	0,00	56.440,00
2017 18	9	VARIACION DE PASIVOS FINANCIEROS	178.790,00	0,00	178.790,00	178.771,28	178.771,28	178.771,28	0,00	18,72
<b>TOTAL</b>			<b>219.991.876,00</b>	<b>8.509.292,37</b>	<b>228.501.168,37</b>	<b>208.651.924,50</b>	<b>207.580.044,32</b>	<b>199.813.064,48</b>	<b>7.766.979,84</b>	<b>20.921.124,05</b>


**E.I.c. Estado de Liquidación del presupuesto. Estado de liquidación del presupuesto de gastos. Resumen por Clasificación económica**

CAPÍTULO	ARTÍCULO	CONCEPTO	DESCRIPCIÓN	CRÉDITOS PRESUPUESTARIOS			GASTOS COMPROMETIDOS	OBLIGACIONES RECONOCIDAS NETAS	PAGOS	Obligaciones Pendientes a 31 de diciembre	REMANENTES DE CRÉDITO
				Iniciales	Modificaciones	Definitivos					
				-1	-2	(3=1+2)					
<b>CAPÍTULO 1: GASTOS DE PERSONAL</b>											
1	12	PERSONAL FUNCIONARIO		81.313.103,00	1.153.378,32	82.466.481,32	79.823.275,99	79.823.275,99	79.823.275,99	0,00	2.643.205,33
1	120	Retribuciones básicas		37.896.042,00	2.000,00	37.898.042,00	34.333.660,00	34.333.660,00	34.333.660,00	0,00	3.564.382,00
1	121	Retribuciones complementarias		43.417.061,00	1.151.378,32	44.568.439,32	45.489.615,99	45.489.615,99	45.489.615,99	0,00	-921.176,67
1	13	PERSONAL LABORAL		37.335.203,00	3.452.971,19	40.788.174,19	36.697.610,36	36.697.610,36	36.697.610,36	0,00	4.090.563,83
1	130	Personal laboral fijo		12.138.859,00	3.334,00	12.142.193,00	8.932.894,93	8.932.894,93	8.932.894,93	0,00	3.209.298,07
1	131	Personal laboral eventual		25.196.344,00	3.449.637,19	28.645.981,19	27.764.715,43	27.764.715,43	27.764.715,43	0,00	881.265,76
1	14	OTRO PERSONAL		0,00	0,00	0,00	0,00	0,00	0,00	0,00	0,00
1	140	Básicas personal docente no numerario		0,00	0,00	0,00	0,00	0,00	0,00	0,00	0,00
1	141	Complementarias personal docente no numerario		0,00	0,00	0,00	0,00	0,00	0,00	0,00	0,00
1	15	INCENTIVOS AL RENDIMIENTO		15.844.436,00	0,00	15.844.436,00	15.853.491,14	15.853.491,14	15.853.491,14	0,00	-9.055,14
1	150	Productividad		4.103.684,00	0,00	4.103.684,00	4.112.291,92	4.112.291,92	4.112.291,92	0,00	-8.607,92
1	151	Gratificaciones		383.027,00	0,00	383.027,00	367.493,95	367.493,95	367.493,95	0,00	15.533,05
1	152	Cumplimiento de objetivos		11.357.725,00	0,00	11.357.725,00	11.373.705,27	11.373.705,27	11.373.705,27	0,00	-15.980,27
1	16	GASTOS SOCIALES		21.918.878,00	1.113.949,20	23.032.827,20	20.925.751,23	20.925.751,23	19.141.820,25	1.783.930,98	2.107.075,97
1	160	Cuotas Seguridad Social		21.918.878,00	1.113.949,20	23.032.827,20	20.925.219,42	20.925.219,42	19.141.288,44	1.783.930,98	2.107.607,78
1	162	Gastos sociales del personal		0,00	0,00	0,00	531,81	531,81	531,81	0,00	-531,81
<b>TOTAL CAPÍTULO 1. GASTOS DE PERSONAL</b>				<b>156.411.620,00</b>	<b>5.720.298,71</b>	<b>162.131.918,71</b>	<b>153.300.128,72</b>	<b>153.300.128,72</b>	<b>151.516.197,74</b>	<b>1.783.930,98</b>	<b>8.831.789,99</b>

**CAPÍTULO 2: GASTOS EN BIENES CORRIENTES Y SERVICIOS**

2	20	ARRENDAMIENTOS		129.715,00	31.123,96	160.838,96	138.563,02	138.563,02	137.184,12	1.378,90	22.275,94
2	202	Edificios y otras construcciones		8.000,00	0,00	8.000,00	6.857,61	6.857,61	6.353,52	504,09	1.142,39
2	203	Maquinaria, instalaciones y utillaje		18.087,00	13.146,84	31.233,84	30.122,82	30.122,82	29.490,01	632,81	1.111,02
2	204	Material de transporte		4.212,00	1.432,02	5.644,02	2.862,63	2.862,63	2.862,63	0,00	2.781,39
2	205	Mobiliario y enseres		3.042,00	7.243,43	10.285,43	6.429,77	6.429,77	6.429,77	0,00	3.855,66
2	206	Equipos para procesos de información		1.000,00	7.152,09	8.152,09	10.627,42	10.627,42	10.385,42	242,00	-2.475,33
2	208	Otro inmovilizado material		21.700,00	1.847,08	23.547,08	8.868,60	8.868,60	8.868,60	0,00	14.678,48
2	209	Cánones		73.674,00	302,50	73.976,50	72.794,17	72.794,17	72.794,17	0,00	1.182,33
2	21	REPARACIONES, MANTENIMIENTO Y CONSERVACIÓN		2.681.170,00	220.982,99	2.902.152,99	2.719.295,26	2.692.905,29	2.336.699,15	356.206,14	209.247,70
2	210	Infraestructura y jardinería		15.260,00	1.049,05	16.309,05	22.990,60	22.990,60	22.855,08	135,52	-6.681,55
2	212	Edificios y otras construcciones		642.910,00	49.989,44	692.899,44	641.836,18	641.836,18	615.428,38	26.407,80	51.063,26
2	213	Maquinaria y utillaje		1.849.845,00	149.546,34	1.999.391,34	1.901.811,09	1.877.979,90	1.562.458,85	315.521,05	121.411,44
2	214	Elementos de transporte		23.750,00	13.191,66	36.941,66	40.031,79	40.031,79	38.454,17	1.577,62	-3.090,13
2	215	Mobiliario y material de oficina		44.200,00	2.111,36	46.311,36	39.009,48	39.009,48	36.797,86	2.211,62	7.301,88
2	216	Equipos informáticos		97.139,00	-6.160,53	90.978,47	59.687,98	57.129,20	49.816,09	7.313,11	33.849,27

**E.I.c. Estado de Liquidación del presupuesto. Estado de liquidación del presupuesto de gastos. Resumen por Clasificación económica**

CAPÍTULO	ARTÍCULO	CONCEPTO	DESCRIPCIÓN	CRÉDITOS PRESUPUESTARIOS			GASTOS COMPROMETIDOS	OBLIGACIONES RECONOCIDAS NETAS	PAGOS	Obligaciones Pendientes a 31 de diciembre	REMANENTES DE CRÉDITO
				Iniciales	Modificaciones	Definitivos					
				-1	-2	(3=1+2)					
2		218	Reparaciones de otro inmovilizado material	0,00	285,00	285,00	0,00	0,00	0,00	0,00	285,00
2		219	Otro inmovilizado material	8.066,00	10.970,67	19.036,67	13.928,14	13.928,14	10.888,72	3.039,42	5.108,53
2	22	<b>MATERIAL, SUMINISTROS Y OTROS</b>		<b>34.367.813,00</b>	<b>2.197.168,05</b>	<b>36.564.981,05</b>	<b>31.291.142,50</b>	<b>30.525.796,21</b>	<b>27.645.967,71</b>	<b>2.879.828,50</b>	<b>6.039.184,84</b>
2		220	Material de oficina	2.239.475,00	106.720,66	2.346.195,66	2.683.365,38	2.678.884,31	2.404.874,84	274.009,47	-332.688,65
2		221	Suministros	10.993.246,00	1.102.845,61	12.096.091,61	9.456.537,39	9.364.388,44	8.401.494,68	962.893,76	2.731.703,17
2		222	Comunicaciones	1.146.885,00	-5.249,79	1.141.635,21	916.212,33	852.441,52	844.230,14	8.211,38	289.193,69
2		223	Transportes	189.144,00	24.239,26	213.383,26	274.571,36	274.571,36	250.971,95	23.599,41	-61.188,10
2		224	Primas de seguros	302.500,00	0,00	302.500,00	288.999,38	274.321,56	270.455,03	3.866,53	28.178,44
2		225	Tributos y tasas	185.880,00	0,00	185.880,00	111.173,02	111.173,02	110.733,61	439,41	74.706,98
2		226	Gastos diversos	5.472.599,00	852.645,87	6.325.244,87	4.532.173,22	4.532.100,63	4.104.469,76	427.630,87	1.793.144,24
2		227	Trabajos realizados por otras empresas	13.838.084,00	115.966,44	13.954.050,44	13.028.110,42	12.437.915,37	11.258.737,70	1.179.177,67	1.516.135,07
2	23	<b>INDEMNIZACIÓN POR RAZÓN DEL SERVICIO</b>		<b>4.872.205,00</b>	<b>252.270,70</b>	<b>5.124.475,70</b>	<b>3.140.746,99</b>	<b>3.140.746,99</b>	<b>2.969.422,67</b>	<b>171.324,32</b>	<b>1.983.728,71</b>
2		230	Dietas	1.890.474,00	320.892,70	2.211.366,70	1.164.101,37	1.164.101,37	1.085.366,67	78.734,70	1.047.265,33
2		231	Locomoción	2.212.633,00	-69.822,00	2.142.811,00	1.322.401,09	1.322.401,09	1.234.570,27	87.830,82	820.409,91
2		232	Desplazamientos	0,00	0,00	0,00	373,16	373,16	373,16	0,00	-373,16
2		233	Otras indemnizaciones	769.098,00	1.200,00	770.298,00	653.871,37	653.871,37	649.112,57	4.758,80	116.426,63
2	24	<b>GASTOS DE PUBLICACIONES</b>		<b>50.700,00</b>	<b>3.513,33</b>	<b>54.213,33</b>	<b>53.140,36</b>	<b>53.140,36</b>	<b>51.847,22</b>	<b>1.293,14</b>	<b>1.072,97</b>
2		240	Gastos de edición y distribución	50.700,00	3.513,33	54.213,33	53.140,36	53.140,36	51.847,22	1.293,14	1.072,97
2	29	<b>GASTOS DIVERSOS DE GESTIÓN DESCENTRALIZADA</b>		<b>1.658.721,00</b>	<b>-1.174.109,43</b>	<b>484.611,57</b>	<b>0,00</b>	<b>0,00</b>	<b>0,00</b>	<b>0,00</b>	<b>484.611,57</b>
2		290	Facultades y escuelas	533.600,00	-524.430,63	9.169,37	0,00	0,00	0,00	0,00	9.169,37
2		291	Departamentos	204.445,00	-197.741,72	6.703,28	0,00	0,00	0,00	0,00	6.703,28
2		292	Otros centros de gasto	212.550,00	-197.537,38	15.012,62	0,00	0,00	0,00	0,00	15.012,62
2		293	Vicerrectorados y Consejo Social	708.126,00	-254.399,70	453.726,30	0,00	0,00	0,00	0,00	453.726,30
<b>TOTAL CAPÍTULO 2. GASTOS EN BIENES CORRIENTES Y SERVICIOS</b>				<b>43.760.324,00</b>	<b>1.530.949,60</b>	<b>45.291.273,60</b>	<b>37.342.888,13</b>	<b>36.551.151,87</b>	<b>33.141.120,87</b>	<b>3.410.031,00</b>	<b>8.740.121,73</b>

**CAPÍTULO 3: GASTOS FINANCIEROS**

3	31	<b>DE PRÉSTAMOS DEL INTERIOR</b>		<b>0,00</b>	<b>0,00</b>	<b>0,00</b>	<b>0,00</b>	<b>0,00</b>	<b>0,00</b>	<b>0,00</b>	<b>0,00</b>
3		310	Intereses de préstamos								
3	32	<b>DE DEPÓSITOS, FIANZAS Y OTROS</b>		<b>234.110,00</b>	<b>0,00</b>	<b>234.110,00</b>	<b>219.312,92</b>	<b>219.312,92</b>	<b>218.791,14</b>	<b>521,78</b>	<b>14.797,08</b>
3		332	Intereses de demora	211.710,00	0,00	211.710,00	198.498,91	198.498,91	197.977,13	521,78	13.211,09
3		339	Otros gastos financieros	22.400,00	0,00	22.400,00	20.814,01	20.814,01	20.814,01	0,00	1.585,99
<b>TOTAL CAPÍTULO 3. GASTOS FINANCIEROS</b>				<b>234.110,00</b>	<b>0,00</b>	<b>234.110,00</b>	<b>219.312,92</b>	<b>219.312,92</b>	<b>218.791,14</b>	<b>521,78</b>	<b>14.797,08</b>

**E.I.c. Estado de Liquidación del presupuesto. Estado de liquidación del presupuesto de gastos. Resumen por Clasificación económica**

CAPÍTULO	ARTÍCULO	CONCEPTO	DESCRIPCIÓN	CRÉDITOS PRESUPUESTARIOS			GASTOS COMPROMETIDOS	OBLIGACIONES RECONOCIDAS NETAS	PAGOS	Obligaciones Pendientes a 31 de diciembre	REMANENTES DE CRÉDITO
				Iniciales	Modificaciones	Definitivos					
				-1	-2	(3=1+2)					
<b>CAPÍTULO 4: TRANSFERENCIAS CORRIENTES</b>											
4	48	A familias e instituciones sin fin de lucro		5.352.658,00	244.875,85	5.597.533,85	4.753.048,33	4.753.048,33	4.593.615,13	159.433,20	844.485,52
4		480	A familias e instituciones sin fin de lucro	5.352.658,00	244.875,85	5.597.533,85	4.753.048,33	4.753.048,33	4.593.615,13	159.433,20	844.485,52
<b>TOTAL CAPÍTULO 4. TRANSFERENCIAS CORRIENTES</b>				<b>5.352.658,00</b>	<b>244.875,85</b>	<b>5.597.533,85</b>	<b>4.753.048,33</b>	<b>4.753.048,33</b>	<b>4.593.615,13</b>	<b>159.433,20</b>	<b>844.485,52</b>

<b>CAPÍTULO 6: INVERSIONES REALES</b>											
6	60	PROYECTOS DE INVERSIÓN NUEVA		13.934.374,00	1.013.168,21	14.947.542,21	12.794.215,12	12.514.071,20	10.101.008,32	2.413.062,88	2.433.471,01
6		600	Terrenos y bienes naturales	5.000,00	0,00	5.000,00	4.446,00	4.446,00	4.446,00	0,00	554,00
6		602	Edificios y otras construcciones	2.746.658,00	0,00	2.746.658,00	1.837.646,49	1.789.994,77	1.536.345,94	253.648,83	956.663,23
6		603	Maquinaria, instalaciones y utillaje	377.822,00	720.574,62	1.098.396,62	340.856,94	340.856,94	264.039,96	76.816,98	757.539,68
6		604	Elementos de transporte	1.411,00	0,00	1.411,00	15.170,44	15.170,44	1.410,13	13.760,31	-13.759,44
6		605	Mobiliario y enseres	1.094.158,00	-19.052,69	1.075.105,31	1.067.020,04	1.055.852,88	182.483,34	873.369,54	19.252,43
6		606	Equipos para proceso de información	932.524,00	32.279,24	964.803,24	678.287,38	678.287,38	570.758,02	107.529,36	286.515,86
6		607	Fondos bibliográficos	584.691,00	242.267,04	826.958,04	878.632,37	878.632,37	829.951,37	48.681,00	-51.674,33
6		608	Otro inmovilizado material	8.089.974,00	31.151,15	8.121.125,15	7.878.242,60	7.656.917,56	6.619.724,34	1.037.193,22	464.207,59
6		609	Inmovilizado intangible	102.136,00	5.948,85	108.084,85	93.912,86	93.912,86	91.849,22	2.063,64	14.171,99
<b>TOTAL CAPÍTULO 6. INVERSIONES REALES</b>				<b>13.934.374,00</b>	<b>1.013.168,21</b>	<b>14.947.542,21</b>	<b>12.794.215,12</b>	<b>12.514.071,20</b>	<b>10.101.008,32</b>	<b>2.413.062,88</b>	<b>2.433.471,01</b>

<b>CAPÍTULO 8: VARIACIÓN DE ACTIVOS FINANCIEROS</b>											
8	82	CONCESIÓN DE PRÉSTAMOS		120.000,00	0,00	120.000,00	63.560,00	63.560,00	63.560,00	0,00	56.440,00
8		820	A corto plazo	120.000,00	0,00	120.000,00	63.560,00	63.560,00	63.560,00	0,00	56.440,00
8	86	ADQUISICIÓN DE ACCIONES FUERA DEL SECTOR PÚBLICO		0,00	0,00	0,00	0,00	0,00	0,00	0,00	0,00
8		860	Acciones y participaciones en Sociedades		0,00					0,00	
<b>TOTAL CAPÍTULO 8. VAR. ACTIVOS FINANCIEROS</b>				<b>120.000,00</b>	<b>0,00</b>	<b>120.000,00</b>	<b>63.560,00</b>	<b>63.560,00</b>	<b>63.560,00</b>	<b>0,00</b>	<b>56.440,00</b>

<b>CAPÍTULO 9: VARIACIÓN DE PASIVOS FINANCIEROS</b>											
9	91	AMORTIZACIÓN DE PRÉSTAMOS EN MONEDA NACIONAL		178.790,00	0,00	178.790,00	178.771,28	178.771,28	178.771,28	0,00	18,72
9		911	Amortización de préstamos recibidos a largo plazo	178.790,00	0,00	178.790,00	178.771,28	178.771,28	178.771,28	0,00	18,72
9		913	Amortización de préstamos recibidos L/P Entidades Crédito								
<b>TOTAL CAPÍTULO 9. VAR. PASIVOS FINANCIEROS</b>				<b>178.790,00</b>	<b>0,00</b>	<b>178.790,00</b>	<b>178.771,28</b>	<b>178.771,28</b>	<b>178.771,28</b>	<b>0,00</b>	<b>18,72</b>

## E.II. Estado de Liquidación del presupuesto. Estado de liquidación del presupuesto de ingresos

APLICACIÓN PRESUPUESTARIA	DESCRIPCIÓN	PREVISIONES PRESUPUESTARIAS			DERECHOS RECONOCIDOS	DERECHOS ANULADOS	DERECHOS CANCELADOS	DERECHOS RECONOCIDOS NETOS	RECAUDACIÓN NETA	DERECHOS PENDIENTES DE COBRO A 31 DE DICIEMBRE	EXCESO/DEFECTO PREVISIÓN
		Iniciales	Modificaciones	Definitivos							
		-1	-2	(3=1+2)							
			-4	-5	-6	(7=4-5-6)	-8		(10=7-3)		
<b>Art.30. TASAS</b>		<b>1.324.756,00</b>	<b>0,00</b>	<b>1.324.756,00</b>	<b>1.280.292,86</b>	<b>804,26</b>	<b>0,00</b>	<b>1.279.488,60</b>	<b>1.279.488,60</b>	<b>0,00</b>	<b>-45.267,40</b>
18 302	ACCESO MAYORES 25 AÑOS	43.345,00	0,00	43.345,00	41.281,17	300,00	0,00	40.981,17	40.981,17	0,00	-2.363,83
18 303	TASAS DE SECRETARIA	1.133,00	0,00	1.133,00	1.390,38	37,13	0,00	1.353,25	1.353,25	0,00	220,25
18 306	TASA EXPEDICION TITULOS	601.337,00	0,00	601.337,00	590.913,67	0,00	0,00	590.913,67	590.913,67	0,00	-10.423,33
18 307	DERECHOS DE EXAMEN OPOSICIONES Y CONCURSOS	69.306,00	0,00	69.306,00	65.171,84	36,00	0,00	65.135,84	65.135,84	0,00	-4.170,16
18 308	SELECTIVIDAD	596.063,00	0,00	596.063,00	567.772,76	159,18	0,00	567.613,58	567.613,58	0,00	-28.449,42
18 309	OTRAS TASAS	13.572,00	0,00	13.572,00	13.763,04	271,95	0,00	13.491,09	13.491,09	0,00	-80,91
18 30901	CUOTA POR SEGURO DE ACCIDENTES Y DE RESP. CIVIL	0,00	0,00	0,00	9.890,71	271,95	0,00	9.618,76	9.618,76	0,00	9.618,76
<b>Art. 31. PRECIOS PÚBLICOS</b>		<b>31.752.746,00</b>	<b>407.627,75</b>	<b>32.160.373,75</b>	<b>29.346.353,27</b>	<b>1.245.200,57</b>	<b>0,00</b>	<b>28.101.152,70</b>	<b>28.096.567,70</b>	<b>4.585,00</b>	<b>-4.059.221,05</b>
18 310	DERECHOS DE MATRICULA ENSEÑANZA OFICIAL	26.910.570,00	0,00	26.910.570,00	25.676.386,69	1.129.723,90	0,00	24.546.662,79	24.546.662,79	0,00	-2.363.907,21
18 31002	DERECHOS DE MATRÍCULA. MINISTERIO DE EDUCACIÓN. FAMILIAS NUMEROSAS	0,00	0,00	0,00	185.000,00	0,00	0,00	185.000,00	185.000,00	0,00	185.000,00
18 312	DERECHOS MATRICULA DE CURSOS Y SEMINARIOS	4.841.676,00	407.627,75	5.249.303,75	3.669.523,54	115.476,67	0,00	3.554.046,87	3.549.461,87	4.585,00	-1.695.256,88
18 322	PREMIOS DE COBRANZA	500,00	0,00	500,00	443,04	0,00	0,00	443,04	443,04	0,00	-56,96
<b>Art. 32. OTROS INGRESOS PRESTACIÓN DE SERVICIOS</b>		<b>5.496.441,00</b>	<b>30.530,50</b>	<b>5.526.971,50</b>	<b>3.549.713,13</b>	<b>54.110,58</b>	<b>0,00</b>	<b>3.495.602,55</b>	<b>2.769.254,58</b>	<b>726.347,97</b>	<b>-2.031.368,95</b>
18 325	CONTRATOS ART. 83.- LOU	948.180,00	0,00	948.180,00	646.909,43	45.690,49	0,00	601.218,94	474.345,91	126.873,03	-346.961,06
18 32500	CONTRATOS ART.83 1/3 COMISION INVESTIGACION	0,00	0,00	0,00	200.995,66	589,41	0,00	200.406,25	158.115,36	42.290,89	200.406,25
18 32501	CONTRATOS ART.83 1/3 GERENCIA	0,00	0,00	0,00	200.995,78	589,40	0,00	200.406,38	158.115,35	42.291,03	200.406,38
18 32502	CONTRAT. ART.83 1/3 DEPARTAMENTOS E INSTITUTOS DE INVESTIGACION	0,00	0,00	0,00	200.995,72	589,41	0,00	200.406,31	158.115,20	42.291,11	200.406,31
18 32510	CONTRATOS COORDINADOS EUROPEOS. REPARTO A SOCIOS	0,00	0,00	0,00	43.922,27	43.922,27	0,00	0,00	0,00	0,00	0,00
18 326	CONTRATOS ARTº 83.-% INVESTIGADORES	4.389.701,00	18.133,81	4.407.834,81	2.868.087,57	8.420,09	0,00	2.859.667,48	2.264.914,77	594.752,71	-1.548.167,33
18 329	OTROS INGRESOS POR PRESTACIÓN DE SERVICIOS	158.560,00	12.396,69	170.956,69	34.716,13	0,00	0,00	34.716,13	29.993,90	4.722,23	-136.240,56
18 32999	OTROS INGRESOS PROCEDENTES PRESTACIONES DE SERVICIOS. BIBLIOTECA	0,00	0,00	0,00	5.014,07	0,00	0,00	5.014,07	4.424,07	590,00	5.014,07
<b>Art. 33. VENTA DE BIENES</b>		<b>143.968,00</b>	<b>66,73</b>	<b>144.034,73</b>	<b>37.313,15</b>	<b>287,72</b>	<b>0,00</b>	<b>37.025,43</b>	<b>15.923,11</b>	<b>21.102,32</b>	<b>-107.009,30</b>
18 330	VENTA DE PUBLICACIONES PROPIAS.	32.050,00	66,73	32.116,73	32.046,82	287,72	0,00	31.759,10	14.156,78	17.602,32	-357,63
18 332	VENTA DE FOTOCOPIAS Y OTROS PRODUCTOS DE REPROGRAFIA	34.078,00	0,00	34.078,00	1.566,33	0,00	0,00	1.566,33	1.566,33	0,00	-32.511,67
18 334	VENTA DE PRODUC. AGROPECUARIOS	5.765,00	0,00	5.765,00	0,00	0,00	0,00	0,00	0,00	0,00	-5.765,00
18 335	MATERIAL DE DESECHO	0,00	0,00	0,00	3.700,00	0,00	0,00	3.700,00	200,00	3.500,00	3.700,00
18 339	VENTA DE OTROS BIENES	72.075,00	0,00	72.075,00	0,00	0,00	0,00	0,00	0,00	0,00	-72.075,00
<b>Art. 38. REINTEGROS</b>		<b>153.549,00</b>	<b>0,00</b>	<b>153.549,00</b>	<b>121.433,02</b>	<b>0,00</b>	<b>0,00</b>	<b>121.433,02</b>	<b>114.083,12</b>	<b>7.349,90</b>	<b>-32.115,98</b>
18 380	DE EJERCICIOS CERRADOS	65.133,00	0,00	65.133,00	38.951,48	0,00	0,00	38.951,48	38.951,48	0,00	-26.181,52
18 381	REINTEGRO DE EJERCICIO CORRIENTE	88.416,00	0,00	88.416,00	82.481,54	0,00	0,00	82.481,54	75.131,64	7.349,90	-5.934,46
<b>Art. 39. OTROS INGRESOS</b>		<b>807.057,00</b>	<b>1.890,00</b>	<b>808.947,00</b>	<b>711.589,54</b>	<b>25.823,44</b>	<b>0,00</b>	<b>685.766,10</b>	<b>651.450,64</b>	<b>34.315,46</b>	<b>-123.180,90</b>
18 390	RECARGOS Y MULTAS	1.527,00	0,00	1.527,00	1.131,66	7,77	0,00	1.123,89	1.123,89	0,00	-403,11
18 39001	INTERESES DE DEMORA	0,00	0,00	0,00	1.131,66	7,77	0,00	1.123,89	1.123,89	0,00	1.123,89
18 392	INGRESOS DE CONCESIONES POR GASTOS SUPLIDOS	146.000,00	0,00	146.000,00	200.604,31	1.641,02	0,00	198.963,29	164.647,83	34.315,46	52.963,29
18 39200	INGRESOS POR CONCESION DE GASTOS SUPLIDOS. PERSONAL	0,00	0,00	0,00	43.113,45	401,02	0,00	42.712,43	34.450,96	8.261,47	42.712,43
18 39201	INGRESOS CONCESION GASTOS SUPLIDOS. ENERGIA	0,00	0,00	0,00	19.187,80	350,00	0,00	18.837,80	13.257,71	5.580,09	18.837,80
18 39202	INGRESOS CONCESION GASTOS SUPLIDOS. LIMPIEZA	0,00	0,00	0,00	37.999,99	890,00	0,00	37.109,99	31.124,99	5.985,00	37.109,99
18 399	INGRESOS DIVERSOS	659.530,00	1.890,00	661.420,00	509.853,57	24.174,65	0,00	485.678,92	485.678,92	0,00	-175.741,08
<b>TOTAL CAPÍTULO 3. TASAS , PRECIOS PÚBLICOS Y OTROS INGRESOS</b>		<b>39.678.517,00</b>	<b>440.114,98</b>	<b>40.118.631,98</b>	<b>35.046.694,97</b>	<b>1.326.226,57</b>	<b>0,00</b>	<b>33.720.468,40</b>	<b>32.926.767,75</b>	<b>793.700,65</b>	<b>-6.398.163,58</b>



## E.II. Estado de Liquidación del presupuesto. Estado de liquidación del presupuesto de ingresos

APLICACIÓN PRESUPUESTARIA	DESCRIPCIÓN	PREVISIONES PRESUPUESTARIAS			DERECHOS RECONOCIDOS	DERECHOS ANULADOS	DERECHOS CANCELADOS	DERECHOS RECONOCIDOS NETOS	RECAUDACIÓN NETA	DERECHOS PENDIENTES DE COBRO A 31 DE DICIEMBRE	EXCESO/DEFECTO PREVISIÓN
		Iniciales	Modificaciones	Definitivos							
		-1	-2	(3=1+2)							
			-4	-5	-6	(7=4-5-6)	-8		(10=7-3)		
<b>Art. 40. TRANSFERENCIAS CORRIENTES DE LA ADMINISTRACIÓN DEL ESTADO</b>		129.287,00	0,00	129.287,00	69.744,77	521.416,49	0,00	-451.671,72	-454.971,72	3.300,00	-580.958,72
18 400	DEL M.E.C.	49.570,00	0,00	49.570,00	0,00	316.862,78	0,00	-316.862,78	-316.862,78	0,00	-366.432,78
18 401	DE OTROS DEPARTAMENTOS	79.717,00	0,00	79.717,00	69.744,77	204.553,71	0,00	-134.808,94	-138.108,94	3.300,00	-214.525,94
<b>Art. 41. TRANSFERENCIAS CORRIENTES DE OO.AA. ADMINISTRATIVOS</b>		1.158.421,00	27.063,68	1.185.484,68	846.426,09	41.184,76	0,00	805.241,33	805.241,33	0,00	-380.243,35
18 410	DE ORGANISMOS AUTONOMOS ADMINISTRATIVOS	1.158.421,00	27.063,68	1.185.484,68	846.426,09	41.184,76	0,00	805.241,33	805.241,33	0,00	-380.243,35
18 41000	TRANSF. OTROS ORG. AUTONOMOS PÚBLICOS ADMINISTRATIVOS ESTATALES	0,00	0,00	0,00	0,00	41.184,76	0,00	-41.184,76	-41.184,76	0,00	-41.184,76
<b>Art. 45. TRANSFERENCIAS CORRIENTES DE LA COMUNIDAD AUTÓNOMA</b>		136.849.871,00	17.980,47	136.867.851,47	136.746.208,91	0,00	0,00	136.746.208,91	136.746.208,91	0,00	-121.642,56
18 450	DE LA COMUNIDAD AUTONOMA DE CASTILLA LA MANCHA.NOMINA	135.000.000,00	0,00	135.000.000,00	135.000.000,10	0,00	0,00	135.000.000,10	135.000.000,10	0,00	0,10
18 45000	SUBVENCION NOMINATIVA. GASTOS DE FUNCIONAMIENTO	0,00	0,00	0,00	135.000.000,10	0,00	0,00	135.000.000,10	135.000.000,10	0,00	135.000.000,10
18 451	OTRAS TRANSFERENCIAS CORRIENTES	1.722.871,00	17.980,47	1.740.851,47	1.634.208,81	0,00	0,00	1.634.208,81	1.634.208,81	0,00	1.400.184,65
18 45100	OTRAS TRANSFERENCIAS CORRIENTES. INVESTIGACION	0,00	0,00	0,00	1.506.827,31	0,00	0,00	1.506.827,31	1.506.827,31	0,00	1.506.827,31
18 45103	OTRAS TRANSFERENCIAS CORRIENTES. OTRAS	0,00	0,00	0,00	18.000,00	0,00	0,00	18.000,00	18.000,00	0,00	18.000,00
18 45106	TRANSF. CORRIENTES. CENTRO DE INFORMACIÓN Y PROMOCIÓN DE EMPLEO	0,00	0,00	0,00	109.381,50	0,00	0,00	109.381,50	109.381,50	0,00	109.381,50
18 452	ORGANISMOS PUBLICOS COMUNIDAD DE CASTILLA LA MANCHA	127.000,00	0,00	127.000,00	112.000,00	0,00	0,00	112.000,00	112.000,00	0,00	-15.000,00
<b>Art. 46. TRANSFERENCIAS CORRIENTES DE CORPORACIONES LOCALES</b>		299.370,00	0,00	299.370,00	273.727,13	0,00	0,00	273.727,13	265.467,44	8.259,69	-25.642,87
18 460	DE AYUNTAMIENTOS	73.150,00	0,00	73.150,00	7.500,00	0,00	0,00	7.500,00	7.500,00	0,00	-65.650,00
18 461	DIPUTACIONES	226.220,00	0,00	226.220,00	266.227,13	0,00	0,00	266.227,13	257.967,44	8.259,69	40.007,13
<b>Art. 47. TRANSFERENCIAS CORRIENTES DE EMPRESAS PRIVADAS</b>		1.249.322,00	2.860,00	1.252.182,00	1.014.161,01	0,00	0,00	1.014.161,01	1.014.161,01	0,00	-238.020,99
18 470	DE EMPRESAS PRIVADAS	1.249.322,00	2.860,00	1.252.182,00	1.014.161,01	0,00	0,00	1.014.161,01	1.014.161,01	0,00	-238.020,99
<b>Art. 48. TRANSF. CORRIENTES DE FAMILIAS E INSTITUCIONES SIN ANIMO DE LUCRO</b>		859.805,00	34.785,64	894.590,64	687.329,08	74,74	0,00	687.254,34	687.254,34	0,00	-207.336,30
18 480	DE FAMILIAS E INSTITUCIONES SIN FINES DE LUCRO	859.805,00	34.785,64	894.590,64	687.329,08	74,74	0,00	687.254,34	687.254,34	0,00	-207.336,30
<b>Art. 49. TRANSFERENCIAS CORRIENTES DEL EXTERIOR</b>		2.525.733,00	307.462,26	2.833.195,26	1.702.134,15	14.201,13	0,00	1.687.933,02	1.687.933,02	0,00	-1.145.262,24
18 495	OTRAS TRANSFERENCIAS CORRIENTES DE LA UNION EUROPEA	2.304.397,00	232.126,29	2.536.523,29	1.450.242,44	5.632,84	0,00	1.444.609,60	1.444.609,60	0,00	-1.091.913,69
18 499	OTRAS TRANSF. CORRIENTES DE FUERA DE LA UNION EUROPEA	221.336,00	75.335,97	296.671,97	251.891,71	8.568,29	0,00	243.323,42	243.323,42	0,00	-53.348,55
<b>TOTAL CAPÍTULO 4. TRANSFERENCIAS CORRIENTES</b>		<b>143.071.809,00</b>	<b>390.152,05</b>	<b>143.461.961,05</b>	<b>141.339.731,14</b>	<b>576.877,12</b>	<b>0,00</b>	<b>140.762.854,02</b>	<b>140.751.294,33</b>	<b>11.559,69</b>	<b>-2.699.107,03</b>
<b>Art. 52. INTERESES DE DEPÓSITOS</b>		3.725,00	0,00	3.725,00	2.253,31	0,00	0,00	2.253,31	2.253,31	0,00	-1.471,69
18 520	INTERESES DE CUENTAS BANCARIAS	3.725,00	0,00	3.725,00	2.253,31	0,00	0,00	2.253,31	2.253,31	0,00	-1.471,69
<b>Art. 53. DIVIDENDOS Y PARTICIPACIONES EN BENEFICIOS</b>		72.273,00	0,00	72.273,00	65.702,75	0,00	0,00	65.702,75	65.702,75	0,00	-6.570,25
18 537	DIVIDENDOS EMPRESAS PRIVADAS	72.273,00	0,00	72.273,00	65.702,75	0,00	0,00	65.702,75	65.702,75	0,00	-6.570,25
<b>Art. 54. RENTAS DE BIENES INMUEBLES</b>		83.422,00	0,00	83.422,00	82.758,80	1.030,00	0,00	81.728,80	68.543,30	13.185,50	-1.693,20
18 540	ALQUILER Y PRODUCTOS DE INMUEBLES	83.422,00	0,00	83.422,00	82.758,80	1.030,00	0,00	81.728,80	68.543,30	13.185,50	-1.693,20
<b>Art. 55. PRODUCTOS DE CONCESIONES Y APROVECHAMIENTOS</b>		480.620,00	0,00	480.620,00	393.037,50	0,00	0,00	393.037,50	393.037,50	0,00	-87.582,50
18 550	DE CONCESIONES ADMINISTRATIVAS	478.630,00	0,00	478.630,00	393.037,50	0,00	0,00	393.037,50	393.037,50	0,00	-85.592,50
18 559	OTRAS CONCESIONES Y APROVECHAMIENTOS	1.990,00	0,00	1.990,00	0,00	0,00	0,00	0,00	0,00	0,00	-1.990,00
<b>TOTAL CAPÍTULO 5. INGRESOS PATRIMONIALES</b>		<b>640.040,00</b>	<b>0,00</b>	<b>640.040,00</b>	<b>543.752,36</b>	<b>1.030,00</b>	<b>0,00</b>	<b>542.722,36</b>	<b>529.536,86</b>	<b>13.185,50</b>	<b>-97.317,64</b>
<b>Art. 61. DE LAS DEMÁS INVERSIONES REALES</b>		500.000,00	0,00	500.000,00	500.000,00	0,00	0,00	500.000,00	500.000,00	0,00	0,00
18 619	VENTA DE OTRAS INVERSIONES REALES	500.000,00	0,00	500.000,00	500.000,00	0,00	0,00	500.000,00	500.000,00	0,00	0,00
<b>TOTAL CAPÍTULO 6. ENAJENACIÓN DE INVERSIONES REALES</b>		<b>500.000,00</b>	<b>0,00</b>	<b>500.000,00</b>	<b>500.000,00</b>	<b>0,00</b>	<b>0,00</b>	<b>500.000,00</b>	<b>500.000,00</b>	<b>0,00</b>	<b>0,00</b>

## E.II. Estado de Liquidación del presupuesto. Estado de liquidación del presupuesto de ingresos

APLICACIÓN PRESUPUESTARIA	DESCRIPCIÓN	PREVISIONES PRESUPUESTARIAS			DERECHOS RECONOCIDOS	DERECHOS ANULADOS	DERECHOS CANCELADOS	DERECHOS RECONOCIDOS NETOS	RECAUDACIÓN NETA	DERECHOS PENDIENTES DE COBRO A 31 DE DICIEMBRE	EXCESO/DEFECTO PREVISIÓN
		Iniciales	Modificaciones	Definitivos							
		-1	-2	(3=1+2)							
			-4	-5	-6	(7=4-5-6)	-8		(10=7-3)		
Art. 70. TRANSFERENCIAS DE CAPITAL DE LA ADMINISTRACION DEL ESTADO		5.575.982,00	566.279,91	6.142.261,91	4.145.944,66	140.056,40	0,00	4.005.888,26	3.844.259,46	161.628,80	-2.136.373,65
18 700	TRANSFERENCIAS DE CAPITAL DEL MEC	2.490.392,00	350.138,04	2.840.530,04	1.359.364,44	46.660,59	0,00	1.312.703,85	1.234.771,09	77.932,76	-1.527.826,19
18 701	DE OTROS DEPARTAMENTOS	3.085.590,00	216.141,87	3.301.731,87	2.786.580,22	93.395,81	0,00	2.693.184,41	2.609.488,37	83.696,04	-608.547,46
Art. 71. TRANSF. DE CAPITAL DE ORGANISMOS AUTÓNOMOS ADMINISTRATIVOS		307.161,00	0,00	307.161,00	162.211,80	79,79	0,00	162.132,01	162.132,01	0,00	-145.028,99
18 710	TRANSFERENCIAS DE CAPITAL DE OO.AA. ADMINISTRATIVOS	307.161,00	0,00	307.161,00	162.211,80	79,79	0,00	162.132,01	162.132,01	0,00	-145.028,99
Art. 75. TRANSFERENCIAS DE CAPITAL DE COMUNIDADES AUTONOMAS		4.686.787,00	0,00	4.686.787,00	2.275.273,11	265.831,26	0,00	2.009.441,85	1.741.970,48	267.471,37	-2.677.345,15
18 751	DE LA C. AUTONOMA CASTILLA LA MANCHA (PLAN PROPIO I+D)	4.136.807,00	0,00	4.136.807,00	1.974.745,88	265.831,26	0,00	1.708.914,62	1.441.443,25	267.471,37	-2.427.892,38
18 752	DE LA C. AUTONOMA CASTILLA-LA MANCHA (AMORT.PRESTAMO)	0,00	0,00	0,00	300.527,23	0,00	0,00	300.527,23	300.527,23	0,00	300.527,23
18 753	TRANSF.CAPITAL DE CC.AA. DE LA C.AUTON.C.LA MANCHA (INFRAESTRUCTURAS)	549.980,00	0,00	549.980,00	0,00	0,00	0,00	0,00	0,00	0,00	-549.980,00
Art. 79. TRANSFERENCIAS DE CAPITAL DEL EXTERIOR		25.232.790,00	4.650,01	25.237.440,01	1.128.295,88	0,00	0,00	1.128.295,88	177.609,24	950.686,64	-24.109.144,13
18 790	FONDO EUROPEO DE DESARROLLO REGIONAL	25.097.190,00	4.650,01	25.101.840,01	968.076,12	0,00	0,00	968.076,12	17.389,48	950.686,64	-24.133.763,89
18 79000	FONDO EUROPEO DE DESARROLLO REGIONAL FEDER. INVESTIGACION	0,00	0,00	0,00	968.076,12	0,00	0,00	968.076,12	17.389,48	950.686,64	968.076,12
18 794	FONDO SOCIAL EUROPEO	0,00	0,00	0,00	0,00	0,00	0,00	0,00	0,00	0,00	0,00
18 799	OTRAS TRANSF. DE CAPITAL DE FUERA DE LA UNION EUROPEA	135.600,00	0,00	135.600,00	160.219,76	0,00	0,00	160.219,76	160.219,76	0,00	24.619,76
<b>TOTAL CAPÍTULO 7. TRANSFERENCIAS DE CAPITAL</b>		<b>35.802.720,00</b>	<b>570.929,92</b>	<b>36.373.649,92</b>	<b>7.711.725,45</b>	<b>405.967,45</b>	<b>0,00</b>	<b>7.305.758,00</b>	<b>5.925.971,19</b>	<b>1.379.786,81</b>	<b>-29.067.891,92</b>
Art. 82. REINTEGRO DE PRÉSTAMOS		81.782,00	0,00	81.782,00	79.437,30	1.046,08	0,00	78.391,22	78.391,22	0,00	-3.390,78
18 820	REINTEGRO DE PRESTAMOS A CORTO PLAZO	81.782,00	0,00	81.782,00	79.437,30	1.046,08	0,00	78.391,22	78.391,22	0,00	-3.390,78
Art. 87. REMANENTE DE TESORERÍA		178.790,00	6.936.795,42	7.115.585,42	0,00	0,00	0,00	0,00	0,00	0,00	0,00
18 870	REMANENTE DE TESORERIA	178.790,00	6.936.795,42	7.115.585,42	0,00	0,00	0,00	0,00	0,00	0,00	0,00
<b>TOTAL CAPÍTULO 8. ACTIVOS FINANCIEROS</b>		<b>260.572,00</b>	<b>6.936.795,42</b>	<b>7.197.367,42</b>	<b>79.437,30</b>	<b>1.046,08</b>	<b>0,00</b>	<b>78.391,22</b>	<b>78.391,22</b>	<b>0,00</b>	<b>-3.390,78</b>
Art. 91. PRESTAMOS RECIBIDOS EN MONEDA NACIONAL		38.218,00	171.300,00	209.518,00	615.464,96	244.221,52	0,00	371.243,44	264.103,92	107.139,52	161.725,44
18 911	PRESTAMOS A LARGO PLAZO	38.218,00	171.300,00	209.518,00	615.464,96	244.221,52	0,00	371.243,44	264.103,92	107.139,52	161.725,44
18 91100	PRESTAMOS A LARGO PLAZO. ANTICIPO REEMBOLSABLE 70% FEDER	0,00	0,00	0,00	272.864,96	244.221,52	0,00	28.643,44	-78.496,08	107.139,52	28.643,44
18 91101	ANTICIPOS FONDO SOCIAL EUROPEO.FSE	0,00	0,00	0,00	342.600,00	0,00	0,00	342.600,00	342.600,00	0,00	342.600,00
<b>CAPÍTULO 9. PRESTAMOS RECIBIDOS EN MONEDA NACIONAL</b>		<b>38.218,00</b>	<b>171.300,00</b>	<b>209.518,00</b>	<b>615.464,96</b>	<b>244.221,52</b>	<b>0,00</b>	<b>371.243,44</b>	<b>264.103,92</b>	<b>107.139,52</b>	<b>161.725,44</b>
<b>TOTAL</b>		<b>219.991.876,00</b>	<b>8.509.292,37</b>	<b>228.501.168,37</b>	<b>185.836.806,18</b>	<b>2.555.368,74</b>	<b>0,00</b>	<b>183.281.437,44</b>	<b>180.976.065,27</b>	<b>2.305.372,17</b>	<b>-38.104.145,51</b>

**E.III. Estado de Liquidación del presupuesto. Resultado de operaciones comerciales**

GASTOS	IMPORTE		INGRESOS	IMPORTE	
	ESTIMADO	REALIZADO		ESTIMADO	REALIZADO
	COMPRAS NETAS	0,00		0,00	VENTAS NETAS
DEVOLUCIONES DE VENTAS COBRADAS	0,00	0,00	DEVOLUCIONES DE COMPRAS PAGADAS	0,00	0,00
RAPPELS SOBRE VENTAS COBRADAS	0,00	0,00	RAPPELS SOBRE COMPRAS PAGADAS	0,00	0,00
GASTOS COMERCIALES NETOS	0,00	0,00	INGRESOS COMERCIALES NETOS	0,00	0,00
ANULACIONES DE INGRESOS COMERCIALES COBRADOS	0,00	0,00	ANULACIONES DE GASTOS COMERCIALES PAGADOS	0,00	0,00
RESULTADO POSITIVO DE OPERACIONES COMERCIALES	0,00	0,00	RESULTADO NEGATIVO DE OPERACIONES COMERCIALES	0,00	0,00
<b>TOTAL</b>	0,00	0,00	<b>TOTAL</b>	0,00	0,00

**E. IV. Estado de Liquidación del presupuesto. Resultado presupuestario**

CONCEPTOS	DERECHOS RECONOCIDOS NETOS	OBLIGACIONES RECONOCIDAS NETAS	AJUSTES	RESULTADO PRESUPUESTARIO
a. Operaciones corrientes	175.026.044,78	194.823.641,84		-19.797.597,06
b. Operaciones de capital	7.805.758,00	12.514.071,21		-4.708.313,20
c. Operaciones comerciales	0,00	0,00		0,00
<b>1. Total operaciones no financieras (a+b+c)</b>	<b>182.831.802,78</b>	<b>207.337.713,05</b>		<b>-24.505.910,26</b>
d. Activos financieros	78.391,22	63.560,00		14.831,22
e. Pasivos financieros	371.243,44	178.771,28		192.472,16
<b>2. Total operaciones financieras (d+e)</b>	<b>449.634,66</b>	<b>242.331,28</b>		<b>207.303,38</b>
<b>I. RESULTADO PRESUPUESTARIO DEL EJERCICIO (I = 1+2)</b>	<b>183.281.437,44</b>	<b>207.580.044,33</b>		<b>-24.298.606,88</b>
<b>AJUSTES:</b>				
3. Créditos gastados financiados con remanente de tesorería no afectado			13.607,95	
4. Desviaciones de financiación negativas del ejercicio			14.528.233,62	
5. Desviaciones de financiación positivas del ejercicio			4.745.352,31	
<b>II. TOTAL AJUSTES (II = 3+4-5)</b>			<b>9.796.489,26</b>	
<b>RESULTADO PRESUPUESTARIO AJUSTADO (I+II)</b>				<b>-14.502.117,62</b>



## F. MEMORIA

## F.1. ORGANIZACIÓN Y ACTIVIDAD

## **F.1. Organización y actividad.**

### **1.1. Norma de creación de la UCLM.**

La Universidad de Castilla-La Mancha, en adelante UCLM, fue creada por la Ley 27/1982, de 30 de junio, con la integración de diferentes centros universitarios dependientes, hasta ese momento, de otras universidades y por creación de otros nuevos; sin embargo, hasta el 4 de octubre de 1985, en que se inauguró el primer curso académico de la UCLM, no tiene lugar su efectiva puesta en marcha.

### **1.2. Actividad principal de la UCLM, su régimen jurídico, económico-financiero y de contratación.**

La UCLM es una institución a la que corresponde, en el ámbito de sus competencias, la prestación del servicio público de la educación superior, mediante la docencia, el estudio y la investigación, la transferencia de conocimiento a la sociedad, la difusión de la cultura y la extensión universitaria, con autonomía respecto de cualquier poder económico, social, ideológico o político, según establece el artículo 1 de sus Estatutos.

La UCLM se rige por la Ley Orgánica de Universidades (en adelante LOU): Ley Orgánica 6/2001 de 21 de diciembre, de Universidades, modificada por la Ley Orgánica 4/2007, de 12 de abril; la Ley 14/2011, de 1 de junio, de la Ciencia, la Tecnología y la Innovación y el Real Decreto-Ley 14/2012, de 20 de abril de Medidas Urgentes de Racionalización del Gasto Público en el Ámbito Educativo. Asimismo, por sus propios Estatutos aprobados por el Claustro Universitario de 4 de junio de 2015 (DOCM de 24 de noviembre de 2015) y por su propia normativa.

El artículo 3.1 de los Estatutos dota a la UCLM de personalidad jurídica pública y patrimonio propio, y establece que desarrollará sus funciones en régimen de autonomía, de acuerdo con sus Estatutos, norma institucional básica de su régimen de autogobierno, y en el marco establecido por el artículo 27.10 de la Constitución española.

El régimen económico y financiero de la UCLM se rige por el título XI de la Ley Orgánica de Universidades, el título VIII de los Estatutos y las bases de ejecución del presupuesto. Para la realización de todas las tareas económico-financieras, la Junta de Gobierno aprobó con fecha 17 de junio de 1997, unas normas y procedimientos de gestión económica y financiera de la UCLM.

La contratación en la UCLM se realiza al amparo del Real Decreto Legislativo 3/2011, de 14 de noviembre, por el que se aprueba el texto refundido de la Ley de Contratos del Sector Público (antes Ley 30/2007, de 30 de octubre, de Contratos del Sector Público).

### **1.3. Principales fuentes de ingresos.**

- a) Subvención nominativa anual, que recibe de la Junta de Comunidades de Castilla-La Mancha, cuyo destino es atender los gastos corrientes de funcionamiento.
- b) Transferencias de la JCCM para investigación y convenios.
- c) Transferencias corrientes de la Administración del Estado para los programas Erasmus y Evaluación de la calidad, entre otros, y para proyectos de investigación
- d) Tasas y precios públicos y transferencias del Ministerio para compensar a los alumnos becados correspondientes a derechos de matrícula de enseñanzas oficiales y propias.
- e) Ingresos por facturación (art. 83 LOU).
- f) Ingresos de Fondos FEDER

### **1.4. Consideración fiscal de la UCLM.**

La UCLM está exenta del Impuesto de sociedades.

Por las actividades que realiza, está dada de alta en los Epígrafes del IAE: 931.5 “Enseñanza de educación superior”, 936 “Investigación Científica y Técnica” y 999 “Otros servicios N.C.O.P.” aunque está exenta de pago.

La UCLM está sujeta al IVA y liquida el IVA por sectores diferenciados de actividad, siendo los porcentajes de prorrateo en el ejercicio 2017 los siguientes:

- Actividades de investigación: 100%
- Sector educación: 1%
- Sector común: 13%



### 1.5. Estructura organizativa básica

La Universidad está integrada por 36 departamentos, 31 facultades y 10 escuelas. Dispone además de 33 centros o institutos de investigación, dos centros mixtos de investigación, un centro de investigación de la imagen y siete unidades asociadas.

Geográficamente, la Universidad está constituida por los campus de Albacete, Ciudad Real (donde está la sede del Rectorado), Cuenca y Toledo, existiendo centros en las localidades de Almadén y Talavera de la Reina.

De acuerdo con lo establecido en el art. 18 de los estatutos, el gobierno y administración de la Universidad se articula, básicamente, a través de los siguientes órganos:

- **Colegiados:** Consejo Social, Claustro Universitario, Consejo de gobierno, Juntas de centro, Consejos de departamento y Consejos de instituto universitario.
- **Unipersonales:** rector, vicerrectores, secretario general, gerente, decanos y directores de centros, directores de departamentos, directores de instituto universitario y defensor universitario.

La responsabilidad política de la Universidad corresponde al Rector, siendo el responsable de la gestión el Gerente.

De la Gerencia dependen cuatro Vicegerencias de Campus y once Áreas Funcionales:

Vicegerencia del Campus de Albacete

Vicegerencia del Campus de Ciudad Real

Vicegerencia del Campus de Cuenca

Vicegerencia del Campus de Toledo

Área de Recursos Humanos y Administrativa

Área Económica

Área de Gestión Académica

Área de Gestión de la Investigación y Departamentos

Área de Tecnología y Comunicaciones

Área de Infraestructuras

Área de Bibliotecas

Área de Extensión Universitaria

Área de Servicios

Área de Centros y Apoyo

Área de Asistencia a la Dirección

Cada Facultad o Escuela cuenta con un Administrador y personal de apoyo y en cada Departamento existe un gestor.

### **1.6. Principales responsables de la Universidad.**

El equipo de dirección de la UCLM está configurado por los órganos de gobierno Unipersonales siguientes, en los que el Rector resolvió delegar competencias en orden a las materias de gestión:

#### **Equipo de Dirección Rectoral:**

Vicerrectorado de Investigación y Política Científica  
Vicerrectorado de Economía y Planificación  
Vicerrectorado de Profesorado  
Vicerrectorado de Estudiantes y Responsabilidad Social  
Vicerrectorado de Internacionalización y Formación Permanente  
Vicerrectorado de Docencia  
Vicerrectorado de Transferencia e Innovación  
Vicerrectorado de Cultura, Deporte y Extensión Universitaria  
Secretaría General  
Gerencia

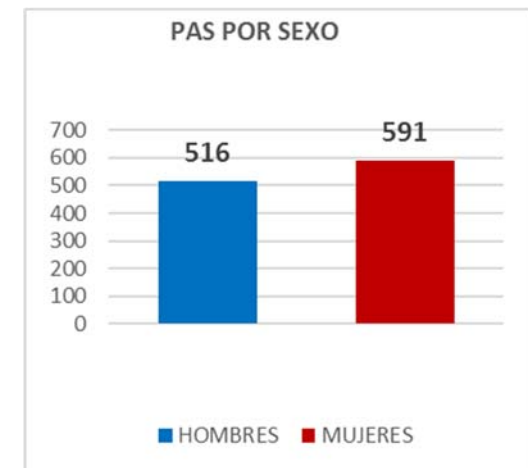
#### **Resto de órganos Unipersonales**

Decanos y Directores de Centros  
Directores de Departamentos  
Investigadores responsables de proyectos

## 1.7. Número medio de empleados durante el ejercicio y a 31 de diciembre.

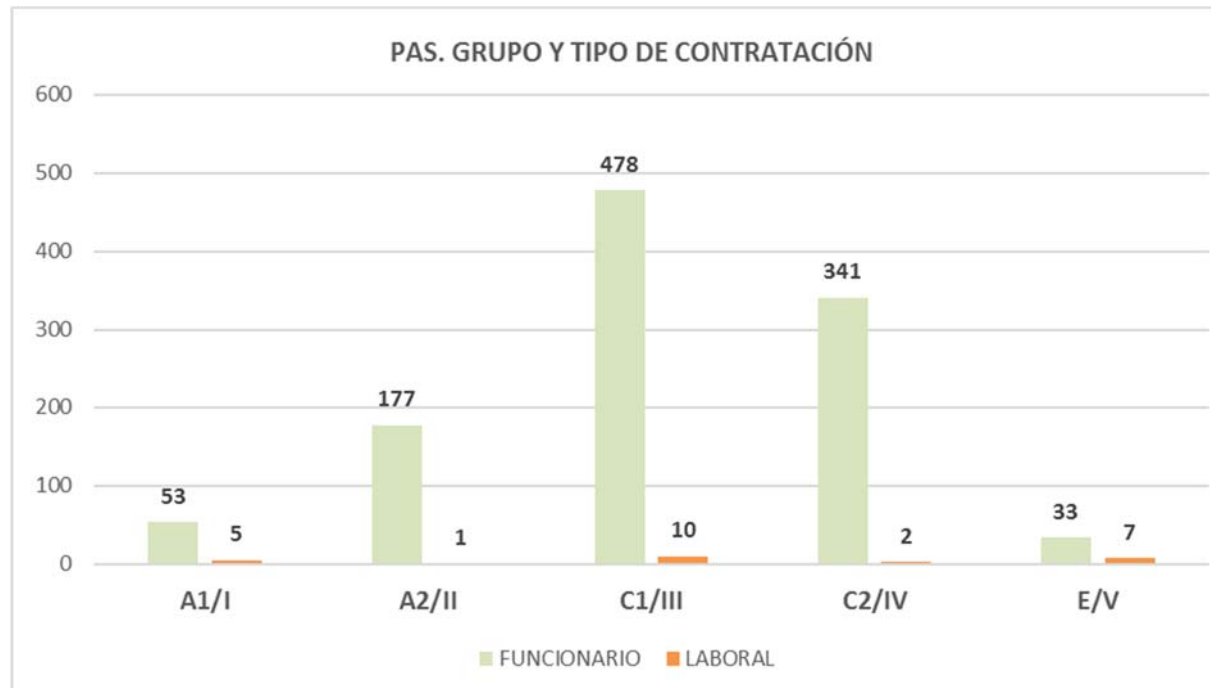
### 1.7.1. Personal de Administración y Servicios (PAS) por grupo y sexo al 31/12/2017

PAS por GRUPO PROFESIONAL/SEXO	2017		
	HOMBRES	MUJERES	TOTAL
A1	26	22	58
A2/II	98	80	178
C1/III	247	241	488
C2/IV	117	226	343
E/V	18	22	40
<b>Suma Total</b>	<b>516</b>	<b>591</b>	<b>1.107</b>



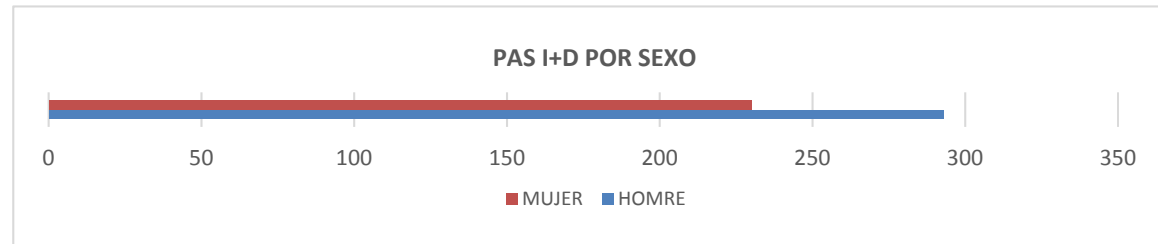
**1.7.2. PAS por grupo y tipo de contratación al 31/12/2017**

PAS por TIPO DE CONTRATACIÓN	2017		
	FUNCIONARIO	LABORAL	TOTAL
A1/I	53	5	<b>58</b>
A2/II	177	1	<b>178</b>
C1/III	478	10	<b>488</b>
C2/IV	341	2	<b>343</b>
E/V	33	7	<b>40</b>
<b>TOTAL</b>	<b>1.082</b>	<b>25</b>	<b>1.107</b>

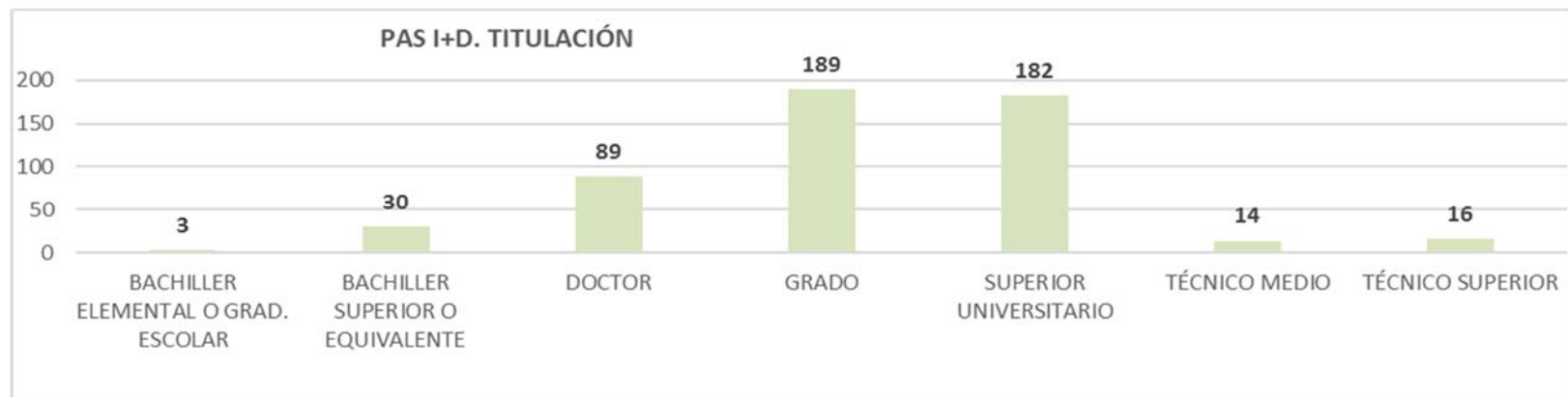


**1.7.3. PAS I+D UCLM por sexo al 31/12/2017**

SEXO	2017
Hombre	293
Mujer	230
<b>Total</b>	<b>523</b>

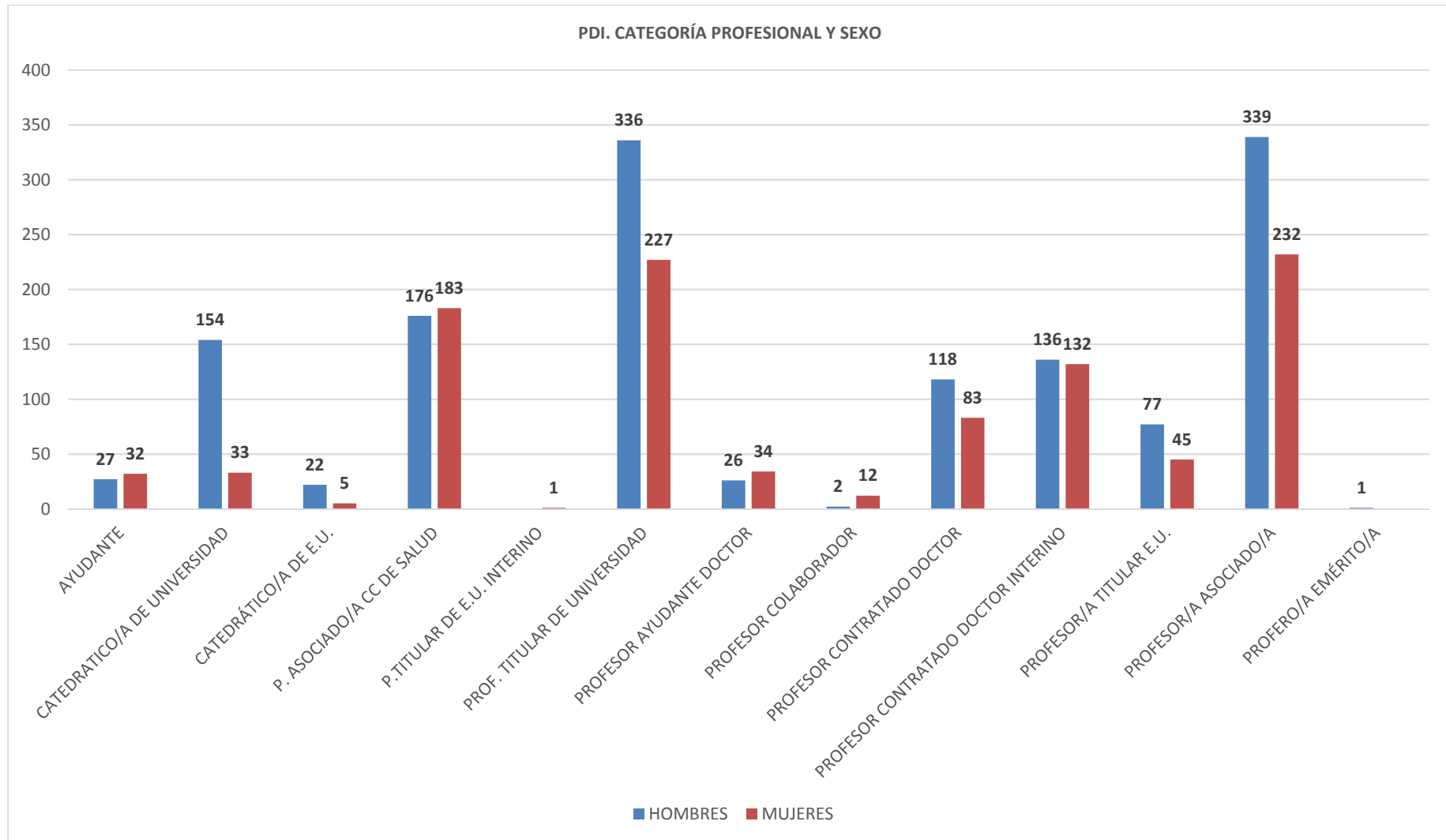

**1.7.4. PAS I+D por grado de titulación al 31/12/2017**

Grado titulación	Nº	Grado titulación	Nº
Bachiller elemental o graduado escolar	3	Superior universitario	182
Bachiller superior o equivalente	30	Técnico medio	14
Doctor	89	Técnico superior	16
Grado	189	-	-
<b>Total</b>			<b>523</b>



**1.7.5. Personal Docente e Investigador (PDI) por categoría profesional y sexo al 31/12/2017**

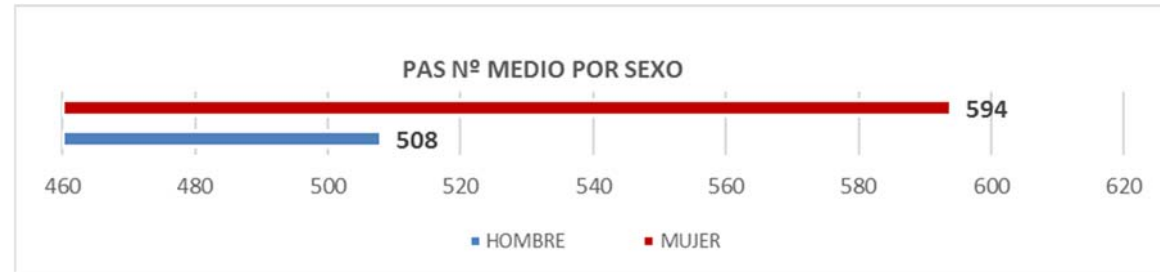
P.D.I. CATEGORÍA PROFESIONAL Y SEXO	HOMBRE	MUJER	TOTAL
CATEDRATICO/A DE UNIVERSIDAD	154	33	<b>187</b>
CATEDRÁTICO/A DE E.U.	22	5	<b>27</b>
PROF. TITULAR DE UNIVERSIDAD	336	227	<b>563</b>
PROFESOR/A TITULAR E.U.	77	45	<b>122</b>
P. TITULAR DE E.U. INTERINO		1	<b>1</b>
PROFESOR AYUDANTE DOCTOR	26	34	<b>60</b>
AYUDANTE	27	32	<b>59</b>
PROFESOR CONTRATADO DOCTOR	118	83	<b>201</b>
PROFESOR CONTRATADO DOCTOR INTERINO	136	132	<b>268</b>
PROFESOR/A ASOCIADO/A	339	232	<b>571</b>
P. ASOCIADO/A CC DE SALUD	176	183	<b>359</b>
PROFESOR COLABORADOR	2	12	<b>14</b>
PROFESOR/A EMÉRITO/A	1		<b>1</b>
<b>Suma Total</b>	<b>1.414</b>	<b>1.019</b>	<b>2.433</b>



**1.7.6. Número medio de PAS: 1.102**

Hombres, 508

Mujeres, 594


**1.7.7. Número medio de Pas I+D: 515**

Hombres, 278

Mujeres, 237


**1.7.8. Número medio de PDI: 2.365**

Hombres, 1.385

Mujeres, 980





### 1.8. Entidad de la que dependen.

La UCLM no depende de ninguna entidad, al estar dotada de personalidad jurídica pública y patrimonio propio, y desarrollar sus funciones en régimen de autonomía, de acuerdo con sus estatutos y la L.O.U.

### 1.9. Entidades del grupo y asociadas y su actividad. Porcentaje de participación en las entidades con forma mercantil.

La UCLM participa en entidades con forma mercantil en las siguientes y en los porcentajes que se señalan:

Entidad	% Participación UCLM
UCLM EMPRENDE, S.L.	100%

Además, la Universidad participa en las siguientes empresas:

Entidad	% Participación UCLM
OFICINA DE COOPERACIÓN UNIVERSITARIA, S.A.	17.53%
PORTAL UNIVERSIA, S.A.	0.16%
AGENCIA UNIVERSITARIA PARA LA GESTIÓN DEL CONOCIMIENTO	8.8%
ACCIONES DE IBERDROLA	9.111 unidades

## **F.2. GESTIÓN INDIRECTA DE SERVICIOS PÚBLICOS, CONVENIOS Y OTRAS FORMAS DE COLABORACIÓN**

No gestiona ningún servicio público de forma indirecta.

### F.3. BASES DE PRESENTACIÓN DE LAS CUENTAS

### **F.3. Bases de presentación de las cuentas.**

#### **3.1. Imagen fiel.**

- a) Las Cuentas anuales reflejan la imagen fiel del patrimonio, de la situación financiera, del resultado económico patrimonial, de los flujos de efectivo y de la ejecución del presupuesto de la UCLM.
- b) y c) Con el fin anterior se han aplicado los principios contables y presupuestarios y normas de reconocimiento y valoración previstos en el PGCP aprobado por orden EHA/1037/2010, de 13 de abril.

#### **3.2. y 3.3. Comparación de la información e información sobre cambios de estimaciones contables significativos.**

Con motivo de la entrada en vigor desde el 1 de enero de 2017 de la Orden HFP/1970/2016, de 16 de diciembre, por la que se modifica el Plan General de Contabilidad Pública, aprobado por Orden EHA/1037/2010, de 13 de abril, se han producido las siguientes modificaciones en cuanto a las cuentas de dicho Plan y su funcionamiento de aplicación al presente ejercicio y en comparación con el ejercicio anterior:

1. En aplicación del apartado dos del artículo único de la citada Orden, la cuenta 411 “Acreedores por periodificación de gastos presupuestarios” desaparece siendo sus saldos acreedores cargados con abono a la cuenta 413.
2. En aplicación del mismo apartado, la cuenta 413 “Acreedores por operaciones pendientes de aplicar a presupuesto” pasa a denominarse 413 “Acreedores por operaciones devengadas”.
3. En aplicación del apartado uno del artículo único de la citada Orden, se suprime el apartado 23.1.1.d de la Memoria, denominado “Acreedores por operaciones pendientes de aplicar a presupuesto” que figuraba en los ejercicios anteriores, y se añade un nuevo estado con el número 23.7 “Acreedores por operaciones devengadas”.
4. A efectos comparativos entre distintos ejercicios, para el saldo acreedor de la cuenta 413 al cierre del ejercicio 2017 deberán tenerse en cuenta los saldos acreedores de las cuentas 411 y 413 de ejercicios anteriores. En concreto, en el caso del ejercicio 2016, los saldos de las cuentas 411 y 413 fueron respectivamente, 1.091.540,08€ y 189.127,28€, lo que en comparación con saldo acreedor de la cuenta 413 del 2017, donde se registra un saldo acreedor de 1.314.277,48€, supone una diferencia de incremento de 33.610,12€ en el saldo.

### 3.4. Aspectos derivados de la transición a las nuevas normas contables.

Al ser el octavo año que se aplica el nuevo Plan de Contabilidad no ha habido incidencias.

### 3.5. Aspectos críticos de la valoración y estimación de la incertidumbre.

La actual crisis económica y retraso en la aprobación de los presupuestos del estado y autonómicos, implica factores de incertidumbre para la gestión de las administraciones públicas y ha motivado, en los últimos años, importantes ajustes en sus presupuestos con el fin de cumplir con los objetivos de estabilidad presupuestaria y sostenibilidad financiera establecidos.

Las principales fuentes de ingresos de la Universidad son:

- a) Las subvenciones procedentes de la Junta de Comunidades de Castilla-La Mancha, especialmente la subvención nominativa.
- b) Los precios públicos de las enseñanzas oficiales impartidas por la Universidad.

Estas fuentes de ingresos se han visto afectadas por la situación de crisis económica y por las medidas tomadas por el gobierno de España y por la Junta de Comunidades de Castilla-La Mancha.

Respecto al ejercicio 2017 la Universidad ha reconocido derechos (ingresos presupuestarios) por transferencias y subvenciones procedentes de la Junta de Comunidades de Castilla-La Mancha por importe de 138,76 millones de euros, (lo que supone un 74,61% del total de derechos reconocidos en el ejercicio), en los cuales se encuentra incluida la subvención nominativa por importe de 135 millones de euros.

Asimismo, en el ejercicio 2017 la Universidad ha reconocido derechos por precios públicos por matrícula de enseñanzas oficiales por importe de 24,55 millones de euros, lo que supone un 13,39% del total de derechos reconocidos en el ejercicio.

## F.4. NORMAS DE RECONOCIMIENTO Y VALORACIÓN

## **F.4. Normas de reconocimiento y valoración.**

### **4.1. Inmovilizado material**

El inmovilizado material son los activos tangibles muebles e inmuebles que:

- a) Controla la UCLM para sus propios propósitos administrativos.
- b) Se espera que tengan una vida útil mayor a un año, durante la cual proporcionan un rendimiento económico o un potencial de servicio.

Comprende el conjunto de elementos patrimoniales tangibles, muebles e inmuebles, que se utilizan de manera continuada por la Universidad en la producción de bienes y servicios, o para sus propios propósitos administrativos y que no están destinados a la venta.

Por Resolución de 29/06/2016, la Universidad aprobó una modificación del Reglamento de Patrimonio de la UCLM y en él se establece (artículo 45) que se procederá a inventariar todo bien mueble adquirido con cargo al capítulo VI del Presupuesto de Gastos, cuyo valor unitario sea igual o superior a 1.500 €, IVA excluido, así como los adquiridos con cargo al capítulo VIII, que sean susceptibles de ser inventariados. Esta modificación del umbral inventariable entró en vigor el 1 de enero de 2017. En base a dicho artículo:

- Se considerarán mejoras de los bienes muebles las adquisiciones que se incorporen a bienes ya inventariados, que supongan un aumento de la capacidad productiva o alargamiento de la vida útil de dichos bienes. Sólo serán inventariables las mejoras de bienes muebles que alcancen el importe mínimo inventariable, que se fija en 1.500 €, IVA excluido.
- Se podrán inventariar bienes que no alcancen el mínimo inventariable cuando deban ser inventariados por mandato del órgano financiador o cuando lo establezcan las normas relativas a su financiación.

**4.1.1. Valoración inicial:**

Precio de adquisición en la adquisición onerosa.  
Valor razonable en las adquisiciones lucrativas

**4.1.2. Desembolsos posteriores (mejoras):**

Corresponden a las adquisiciones o modificaciones que se incorporan a bienes ya inventariados, que amplían su vida útil o incrementan su capacidad productiva.

**4.1.3. Amortización:**

Método de cuota lineal. Base amortizable neta entre los años que falten hasta la finalización de la vida útil del elemento a amortizar.

El periodo de amortización a aplicar, en número máximo de años y por cuenta o subcuenta contable, será el que se establezca en las Bases de Ejecución del Presupuesto de la UCLM y, en su defecto, será el siguiente:

- Aplicaciones informáticas: 4 años
- Propiedad industrial: 20 años
- Propiedad intelectual: 20 años
- Construcciones: 100 años
- Instalaciones técnicas: 20 años
- Maquinaria: 10 años
- Utillaje: 8 años
- Mobiliario: 10 años
- Equipos para procesos de información: 4 años
- Elementos de transporte: 10 años



- Otro inmovilizado material: 10 años
- Equipos de investigación (no FEDER con cargo a convocatoria pública): 3 años
- Equipos de investigación FEDER: 5 años
- Fondos Bibliográficos: 5 años

- Otro inmovilizado material: Amortización manual, según número de años. El número de años de amortización dependerá de lo marcado en cada caso concreto según lo establecido en el convenio o protocolo firmado al efecto para formalizar la cesión de uso del activo.

- Inversiones sobre activos utilizados en régimen de arrendamiento o cedidos: Amortización manual, según el número de años. El número de años de amortización dependerá de lo marcado en cada caso concreto según lo establecido en el convenio o protocolo firmado al efecto para formalizar la cesión de uso del activo. Los fondos bibliográficos, considerados dentro de la subcuenta 219.3 de Otro Inmovilizado Material, tienen el mismo método de amortización por cuota lineal pero con diferencia en el porcentaje a amortizar cada año, dada su especial condición diferenciada del resto de adquisiciones:

Los fondos bibliográficos, considerados dentro de la subcuenta 219.3 de Otro Inmovilizado Material se les aplica el mismo método de amortización por cuota lineal, pero con diferencia en el porcentaje a amortizar cada año, dada su especial condición diferenciada del resto de adquisiciones:

El período de amortización es de 5 años, siendo amortizado en el siguiente porcentaje:

- El primer año se amortiza un 10%
- Del segundo al cuarto año inclusive, se amortiza al 20%
- El último año se amortiza al 10%

Todas las adquisiciones se consideran realizadas a 1 de julio del ejercicio, dado que el gran volumen de adquisiciones realizadas y su bajo importe no permiten un seguimiento individualizado de las amortizaciones de cada bien.

#### **4.1.4. Valoración posterior: Modelo del coste**

Tras su reconocimiento inicial como activo, todos los elementos del inmovilizado material, se contabilizan a su valoración inicial, incrementado, en su caso, por los desembolsos posteriores (mejoras), descontando la amortización acumulada practicada y la corrección valorativa acumulada que hayan sufrido a lo largo de su vida útil.

La UCLM, hasta el momento, no ha realizado correcciones valorativas.

#### **4.2. Inversiones inmobiliarias**

La UCLM no tiene.

#### **4.3. Inmovilizado intangible**

Comprende el conjunto de bienes inmateriales y derechos, susceptibles de valoración económica, que cumplen, además, las características de permanencia en el tiempo y utilización en la producción de bienes y servicios públicos o constituyen una fuente de recursos de la Universidad.

Se procederá a inventariar todo bien adquirido con cargo al capítulo VI del Presupuesto de Gastos, cuyo valor unitario sea igual o superior a 1.500 €, IVA excluido, así como los adquiridos con cargo al capítulo VIII, que sean susceptibles de ser inventariados.

Se considerarán mejoras de los bienes las adquisiciones que se incorporen a bienes ya inventariados, que supongan un aumento de la capacidad productiva o alargamiento de la vida útil de dichos bienes. Sólo serán inventariables las mejoras de bienes que alcancen el importe mínimo inventariable, que se fija en 1.500 €, IVA excluido.

Se podrán inventariar bienes que no alcancen el mínimo inventariable cuando deban ser inventariados por mandato del órgano financiador o cuando lo establezcan las normas relativas a su financiación.

#### 4.3.1. Valoración inicial.

- Precio de adquisición en la adquisición onerosa.
- Valor razonable en las adquisiciones lucrativas

#### 4.3.2. Amortización:

- Método de cuota lineal. Base amortizable neta entre los años que falten hasta la finalización de la vida útil del elemento a amortizar.
- El periodo de amortización, en número máximo de años, aplicado según cuentas contables es:
  - Propiedad Industrial e intelectual a 20 años.
  - Aplicaciones informáticas: 4 años

#### 4.3.3. Valoración posterior: Modelo del coste

Tras su reconocimiento inicial como activo, todos los elementos del inmovilizado intangible, se contabilizan a su valoración inicial, incrementado, en su caso, por los desembolsos posteriores (mejoras), y descontando la amortización acumulada practicada y la corrección valorativa acumulada que hayan sufrido a lo largo de su vida útil.

La UCLM, hasta el momento, no ha realizado correcciones valorativas.

#### 4.4. Arrendamientos.

No existen en la UCLM

#### 4.5. Permutas.

No existen en la UCLM

**4.6. Activos y pasivos financieros.**

- a) Se encuentran valorados por el importe de la transacción.
- b) No se han producido cambios de valor.
- c) Se han dado de baja los que tenían una antigüedad superior a cinco años y han prescrito.
- d) No existen en la UCLM contratos de garantías financieras.
- e) Existe en la UCLM una inversión en entidades del grupo, multigrupo y asociadas y existen participaciones minoritarias en empresas, tal como se ha indicado en el punto 1.9. de la presente memoria.
- f) Los criterios empleados en la determinación de los ingresos o gastos vienen determinados por el valor de la transacción.

Los importes correspondientes a préstamos y anticipos reembolsables concedidos a tipo de interés 0%, por el Ministerio de Ciencia e Innovación, para financiar proyectos de investigación, de acuerdo con lo establecido, se contabilizan presupuestariamente en el capítulo IX Pasivos financieros, y en consecuencia también como un pasivo financiero en el balance, aun cuando posteriormente, una vez justificados los proyectos financiados, se convertirán en subvenciones por la parte justificada. Dichos préstamos están valorados por el importe recibido.

**4.7. Coberturas contables.**

No existen en la UCLM

**4.8. Existencias.**

No existen existencias, hay productos terminados, libros del servicio publicaciones, valorados al precio de adquisición.

**4.9. Activos construidos o adquiridos para otras entidades**

No existen en la UCLM

#### **4.10. Transacciones en moneda extranjera.**

No existen cuentas abiertas en moneda distinta al euro. El pago en moneda extranjera se realiza aplicando el cambio oficial del momento en que se realiza la adquisición.

#### **4.11. Ingresos y gastos.**

El reconocimiento de ingresos en la cuenta del resultado económico patrimonial o en el estado de cambios en el patrimonio neto, tiene lugar como consecuencia de un incremento de los recursos económicos, ya sea mediante un incremento de activos o una disminución de los pasivos, y siempre que su cuantía pueda determinarse con fiabilidad. Por lo tanto, conlleva el reconocimiento simultáneo de un activo, o de un incremento en un activo, o la desaparición o disminución de un pasivo.

El reconocimiento de gastos en la cuenta del resultado económico patrimonial o en el estado de cambios en el patrimonio neto, tiene lugar como consecuencia de una disminución de los recursos económicos, ya sea mediante un decremento en los activos o un aumento en los pasivos, y siempre que pueda valorarse o estimarse su cuantía con fiabilidad. El reconocimiento de una obligación sin reconocer simultáneamente un activo relacionado con la misma, implica la existencia de un gasto, que debe ser reflejado contablemente.

Se reconoce un gasto presupuestario cuando se dicta el correspondiente acto administrativo de reconocimiento y liquidación de la obligación. Supone el reconocimiento de la obligación presupuestaria a pagar y, simultáneamente el de un activo o de un gasto, o la disminución de otro pasivo o de ingresos.

Se reconoce un ingreso presupuestario cuando se dicta el correspondiente acto administrativo de liquidación del derecho de cobro o documento equivalente que lo cuantifique, generalmente facturas. Supone el reconocimiento del derecho presupuestario a cobrar, y simultáneamente el de un pasivo, o de un ingreso, o bien la disminución de otro activo o de un gasto y el incremento del patrimonio neto.

El reconocimiento del ingreso presupuestario derivado de transferencias o subvenciones se realiza cuando se conoce de forma cierta que el ente concedente ha dictado el acto de reconocimiento de su obligación.

**4.12. Provisiones y contingencias.**

No existen.

**4.13. Transferencias y subvenciones.**

Las transferencias corrientes se imputan al resultado del ejercicio al que se reconocen.

Las subvenciones que financian los gastos corrientes se imputan al resultado del mismo ejercicio en el que se devengan los gastos que están financiando. La parte no ejecutada pasa a patrimonio neto.

Las subvenciones para adquisición de activos se imputan al resultado de cada ejercicio en función de la amortización realizada, en función de la vida útil del bien.

En el cuadro F14.1. b se incluye una explicación más detallada.

**4.14. Actividades conjuntas.**

No existen en la UCLM.

**4.15. Activos en estado de venta.**

No existen en la UCLM.



Universidad de  
Castilla-La Mancha

## F.5. Inmovilizado material

F.5.1. Inmovilizado material: cuadro de importes

F.5.2. Inmovilizado material: Información adicional

**F.5.1. Inmovilizado Material. Cuadro Importes**

DESCRIPCIÓN/Nº DE CUENTAS	SALDO INICIAL	ENTRADAS	AUMENTO POR TRASPASO DE OTRAS PARTIDAS	SALIDAS	DISMINUCIÓN POR TRASPASO A OTRAS PARTIDAS	CORRECCIONES VALORATIVAS NETAS POR DETERIORO DEL EJERCICIO	AMORTIZACIONES DEL EJERCICIO	SALDO FINAL
<b>1. Terrenos</b>								
210 (2810) (2910) (2990)	95.250.304,24	4.446,00	0,00	697.119,52	0,00	0,00	0,00	94.557.630,72
<b>2. Construcciones</b>								
211 (2811) (2911) (2991)	261.617.617,58	10.824.154,97	0,00	0,00	0,00	0,00	3.678.246,29	268.763.526,26
<b>3. Infraestructuras</b>								
212 (2812) (2912) (2992)	0,00	0,00	0,00	0,00	0,00	0,00	0,00	0,00
<b>4. Bienes del patrimonio histórico</b>								
213 (2813) (2913) (2993)	0,00	0,00	0,00	0,00	0,00	0,00	0,00	0,00
<b>5. Otro inmovilizado material</b>								
214,215,216,217,218,219, (2814) (2815) (2816) (2817) (2818) (2819) (2914) (2915) (2916) (2917) (2918) (2919) (2999)	49.238.702,57	10.635.905,58	0,00	1.323.587,47	0,00	0,00	10.131.327,95	48.419.692,73
<b>6. Inmovilizaciones en curso y anticipos</b>								
2300,2310,232,233,234,235,237,2390	9.151.200,23	1.374.946,55	0,00	10.526.146,78	0,00	0,00	0,00	0,00
<b>TOTAL</b>	<b>415.257.824,62</b>	<b>22.839.453,10</b>	<b>0,00</b>	<b>12.546.853,77</b>	<b>0,00</b>	<b>0,00</b>	<b>13.809.574,24</b>	<b>411.740.849,71</b>





## F.5.2. Inmovilizado Material. Información adicional

a) Costes estimados de desmantelamiento del activo y de la restauración de su emplazamiento y grandes reparaciones o inspecciones generales incorporadas.

La UCLM no ha incluido en el ejercicio contable como mayor valor de los activos los costes estimados de desmantelamiento del activo ni los de restauración de su emplazamiento. Tampoco ha realizado la valoración de las grandes reparaciones o inspecciones generales del inmovilizado

b) Vidas útiles y coeficientes de amortización

Los datos sobre método de amortización del inmovilizado material utilizado por la UCLM, las vidas útiles para cada cuenta de los mismos y los coeficientes de amortización se encuentran detallados en el apartado F.4.1.3 de la Memoria

c) Cambios de estimación que afecten a valores residuales, costes estimados de desmantelamiento del activo y de restauración de su emplazamiento, vidas útiles y métodos de amortización, así como grandes reparaciones o inspecciones generales.

Durante el ejercicio contable no se han realizado cambios de estimación que afecten a valores residuales, a los costes estimados de desmantelamiento del activo y la restauración de su emplazamiento, vidas útiles y métodos de amortización, así como grandes reparaciones o inspecciones generales.

d) Importe de los gastos financieros capitalizados, en su caso, en el ejercicio.

Durante el presente ejercicio contable no se han realizado capitalizaciones de gastos financieros

e) Criterio utilizado para determinar el valor razonable de los bienes valorados de acuerdo con el modelo de revalorización, en particular, del ejercicio en que se ha efectuado la última revalorización.

Durante el ejercicio contable no se han realizado valoraciones posteriores del inmovilizado material.

f) Corrección valorativa por deterioro de cuantía significativa, reconocida o revertida durante el ejercicio para un inmovilizado material individual.

Naturaleza del Inmovilizado Material	Importe de la corrección	Circunstancias del reconocimiento y reversión de la pérdida por deterioro.	Criterio empleado para determinar el valor razonable menos los costes de venta	Tipo de actualización en las estimaciones actuales y en las anteriores para determinar el valor en uso (si se usa este método)
Durante el ejercicio contable no se han producido correcciones				
<b>Total correcciones</b>		0,00		

## F.5.2. Inmovilizado Material. Información adicional

g) Bienes recibidos en adscripción, a nivel partida de balance, con indicación, de su valor activado, amortización y correcciones valorativas por deterioro acumuladas.

### Bienes recibidos en adscripción. Estado en el ejercicio contable.

Descripción de Cuenta	Cuenta	Valor a 1 enero 2017	Amortización			Deterioro			Valor a 31/12/2017
			Amort. Acumulada a 31/12/2017	Amortización 2017	Total Amortizado	Deterioro Acumulado a 31/12/2017	Deterioro 2017	Total Deterioro	H=A-D-G
			B	C	D=B+C	E	F	G=E+F	
		A	0,00	0,00	0,00	0,00	0,00	0,00	0,00
	TOTALES	- €	- €	- €	- €	- €	- €	- €	- €

### Bienes recibidos en adscripción durante el ejercicio contable

Descripción del bien	Cuenta	Valor a 1 enero 2017	Amortización 2017	Deterioro 2017	Valor a 31/12/2017
		A	B	C	D=A-B-C
No han existido en el ejercicio contable					
	TOTALES	0,00	0,00	0,00	0,00

h) Identificación de los entes a los que se haya entregado bienes en adscripción durante el ejercicio.

### Bienes entregados en adscripción durante el ejercicio contable

Descripción del bien	Cuenta	Valor a fecha de entrega	Entidad a la que se entrega
No han existido en el ejercicio contable			

## F.5.2. Inmovilizado Material. Información adicional

### i) Identificación de los bienes recibidos en cesión durante el ejercicio.

#### Bienes recibidos en cesión durante el ejercicio contable

Descripción del bien	Cuenta	Valor Inicial	Amortización 2017	Deterioro 2017	Valor a 31/12/2017	Entidad de la que se recibe		
		A	B	C	D=A-B-C			
No han existido en el ejercicio contable								
		0,00	0,00	0,00	0,00			

### j) Identificación de los entes a los que se haya entregado bienes en cesión durante el ejercicio.

Descripción de la cuenta	Cuenta	Valor a fecha de entrega	Entidad a la que se entrega
No han existido en el ejercicio contable			
		0,00	

### k) Arrendamientos financieros y otras operaciones de naturaleza similar de importe significativo sobre bienes del inmovilizado material.

Durante el ejercicio contable no se han producido operaciones de arrendamientos financieros

### l) Bienes destinados al uso general, distinguiendo entre infraestructuras y bienes del patrimonio histórico.

La UCLM no dispone de bienes destinados a uso general, infraestructuras ni bienes con consideración de patrimonio histórico (cuentas 212 y 213)

### m) Valor activado en el ejercicio de los bienes construidos por la entidad, cuando sea de un importe significativo.

La UCLM no dispone de bienes de este tipo

### n) Cualquier otra circunstancia de carácter sustantivo que afecte a bienes del inmovilizado material,

No existen en este ejercicio circunstancias relativas al inmovilizado como garantías, restricciones de titularidad, litigios y situaciones análogas.



Universidad de  
Castilla-La Mancha

## F.6. Inversiones inmobiliarias



**F.6. Inversiones inmobiliarias**

DESCRIPCIÓN/Nº DE CUENTAS	SALDO INICIAL	ENTRADAS	AUMENTO POR TRASPASO DE OTRAS PARTIDAS	SALIDAS	DISMINUCIÓN POR TRASPASO A OTRAS PARTIDAS	CORRECCIONES VALORATIVAS NETAS POR DETERIORO DEL EJERCICIO	AMORTIZACIONES DEL EJERCICIO	SALDO FINAL
<b>1. Terrenos</b>								
220 (2820) (2920)	0,00	0,00	0,00	0,00	0,00	0,00	0,00	0,00
<b>2. Construcciones</b>								
221 (2821) (2921)	0,00	0,00	0,00	0,00	0,00	0,00	0,00	0,00
<b>3. Inversiones inmobiliarias en curso y anticipos</b>								
2301, 2311, 2391	0,00	0,00	0,00	0,00	0,00	0,00	0,00	0,00
<b>TOTAL</b>	0,00	0,00	0,00	0,00	0,00	0,00	0,00	0,00



Universidad de  
Castilla-La Mancha

## F.7. Inmovilizado intangible

**F.7.1. Inmovilizado intangible**

DESCRIPCIÓN/Nº DE CUENTAS	SALDO INICIAL	ENTRADAS	AUMENTO POR TRASPADO DE OTRAS PARTIDAS	SALIDAS	DISMINUCIÓN POR TRASPASO A OTRAS PARTIDAS	CORRECCIONES VALORATIVAS NETAS POR DETERIOSO DEL EJERCICIO	AMORTIZACIONES DEL EJERCICIO	SALDO FINAL
<b>1. Inversión en investigación y desarrollo</b>								
200, 201 (2800) (2801)	0,00	0,00	0,00	0,00	0,00	0,00	0,00	0,00
<b>2. Propiedad industrial e intelectual</b>								
203 (2803) (2903)	84.931,92	42.633,70	0,00	0,00	0,00	0,00	15.012,57	112.553,05
<b>3. Aplicaciones informáticas</b>								
206 (2806) (2906)	331.241,13	64.944,92	0,00	0,00	0,00	0,00	120.087,62	276.098,43
<b>4. Inversiones sobre activos utilizados en régimen de arrendamiento o cedidos</b>								
207 (2807) (2907)	103.949,23	0,00	0,00	0,00	0,00	0,00	6.420,21	97.529,02
<b>5. Otro inmovilizado intangible</b>								
208, 209 (2809) (2909)	455.711,94	211,74	0,00	211,74	0,00	0,00	34.522,27	421.189,67
<b>TOTAL</b>	<b>975.834,22</b>	<b>107.790,36</b>	<b>0,00</b>	<b>211,74</b>	<b>0,00</b>	<b>0,00</b>	<b>176.042,67</b>	<b>907.370,17</b>



## F.7. 2. Inmovilizado intangible: Información adicional

### a) Vidas útiles y coeficientes de amortización

Los datos sobre método de amortización del inmovilizado intangible utilizado por la UCLM, las vidas útiles para cada cuenta de los mismos y los coeficientes de amortización se encuentran detallados en el apartado F.4.3.2 de la Memoria

### b) Cambios de estimación que afecten a valores residuales, vidas útiles y métodos de amortización.

Durante el ejercicio no se han realizado cambios de estimación que afecten a valores residuales, vidas útiles y métodos de amortización del inmovilizado intangible.

### c) Importe de los gastos financieros capitalizados, en su caso, en el ejercicio.

Durante el ejercicio no se han realizado capitalizaciones de gastos financieros que varíen el valor del inmovilizado intangible

### d) Criterio utilizado para determinar el valor razonable de los bienes valorados de acuerdo con el modelo de revalorización, en particular, del ejercicio en que se ha efectuado la última revalorización.

Durante el ejercicio no se han realizado valoraciones posteriores del inmovilizado intangible por lo que no se ha realizado valoración razonable de los mismos. El valor posterior de los inmovilizados es pues el del coste amortizado. La aplicación de la valoración posterior por valor razonable se realizará una vez se haya emitido por la IGAE la resolución por la que apruebe el modelo de revalorización para la valoración posterior del inmovilizado material, inversiones inmobiliarias e inmovilizado intangible en el sector público administrativo estatal, según lo estipulado en la Disposición Adicional 1ª de la Orden EHA/1037/2010, de 13 de abril, que aprueba el nuevo PGCP.

### e) Corrección valorativa por deterioro de cuantía significativa, reconocida o revertida durante el ejercicio para un inmovilizado intangible individual.

Naturaleza del Inmovilizado Intangible	Importe de la corrección	Circunstancias del reconocimiento y reversión de la pérdida por deterioro.	Criterio empleado para determinar el valor razonable menos los costes de venta	Tipo de actualización en las estimaciones actuales y en las anteriores para determinar el valor en uso (si se usa este método)
No hay correcciones de valor del inmovilizado intangible por cuantía significativa en el ejercicio				
<b>Total correcciones</b>	<b>0</b>			



**F.7. 2. Inmovilizado intangible: Información adicional**

**f) Importe agregado de los desembolsos por investigación y desarrollo que se han reconocido como gastos durante el ejercicio, así como la justificación del cumplimiento de las circunstancias que soportan la capitalización de gastos de investigación y desarrollo**

No se han realizado durante el ejercicio gastos de la cuenta 620 "Gastos de investigación y desarrollo" ni existe al cierre de ejercicio saldo en las cuentas de inmovilizado por Intangible por Investigación y Desarrollo (Cuentas 200 y 201)

**g) Cualquier otra circunstancia de carácter sustantivo que afecte a bienes del inmovilizado intangible**

No existen en el ejercicio circunstancias relativas al inmovilizado como garantías, restricciones de titularidad, litigios y situaciones análogas.



Universidad de  
Castilla-La Mancha

## **F.8 Arrendamientos financieros y otras operaciones de naturaleza similar**

**F.8. Arrendamientos financieros y otras operaciones de naturaleza similar****GASTOS****INGRESOS**

La UCLM no dispone de bienes entregados ni recibidos en régimen de arrendamiento financiero durante el ejercicio 2017 ni anteriores



## F.9. ACTIVOS FINANCIEROS

- F.9.1.a) Activos financieros. Información relacionada con el balance: Resumen de conciliación
- F.9.1.b) Activos financieros. Información relacionada con el balance: Reclasificación
- F.9.1.c) Activos financieros. Información relacionada con el balance: Activos financieros entregados en garantía
- F.9.1.d) Activos financieros. Información relacionada con el balance: Correcciones por deterioro del valor
- F.9.2. Activos financieros. Información relacionada con la cuenta del resultado económico patrimonial
- F.9.3.a) Activos financieros. Información sobre los riesgos de tipo de cambio y de interés: Riesgo de tipo de cambio
- F.9.3.b) Activos financieros. Información sobre los riesgos de tipo de cambio y de interés: Riesgo de tipo de interés
- F.9.4. Activos financieros. Otra información

### F.9.1.a) Activos financieros. Información relacionada con el balance: Resumen de conciliación

CLASES	ACTIVOS FINANCIEROS A LARGO PLAZO						ACTIVOS FINANCIEROS A CORTO PLAZO						TOTAL	
	INVERSIONES EN PATRIMONIO		VALORES REPRESENTATIVOS DE LA DEUDA		OTRAS INVERSIONES		INVERSIONES EN PATRIMONIO		VALORES REPRESENTATIVOS DE LA DEUDA		OTRAS INVERSIONES			
	2017	2016	2017	2016	2017	2016	2017	2016	2017	2016	2017	2016	2017	2016
CRÉDITOS Y PARTIDAS A COBRAR	0,00	0,00	0,00	0,00	19.838,28	22.987,33	0,00	0,00	0,00	0,00	59.831,85	63.468,01	79.670,13	86.455,34
INVERSIONES MANTENIDAS HASTA EL VENCIMIENTO	0,00	0,00	0,00	0,00	0,00	0,00	0,00	0,00	0,00	0,00	0,00	0,00	0,00	0,00
ACTIVOS FINANCIEROS A VALOR RAZONABLE CON CAMBIO EN RESULTADOS	0,00	0,00	0,00	0,00	0,00	0,00	0,00	0,00	0,00	0,00	0,00	0,00	0,00	0,00
INVERSIONES EN ENTIDADES DEL GRUPO, MULTIGRUPO Y ASOCIADAS	168.323,81	173.096,67	0,00	0,00	0,00	0,00	0,00	0,00	0,00	0,00	0,00	0,00	168.323,81	173.096,67
ACTIVOS FINANCIEROS DISPONIBLES PARA LA VENTA	24.828,89	24.828,89	0,00	0,00	0,00	0,00	0,00	0,00	0,00	0,00	0,00	0,00	24.828,89	24.828,89
<b>TOTAL</b>	<b>193.152,70</b>	<b>197.925,56</b>	<b>0,00</b>	<b>0,00</b>	<b>19.838,28</b>	<b>22.987,33</b>	<b>0,00</b>	<b>0,00</b>	<b>0,00</b>	<b>0,00</b>	<b>59.831,85</b>	<b>63.468,01</b>	<b>272.822,83</b>	<b>284.380,90</b>

### F.9.1.b) Activos financieros. Información relacionada con el balance: Reclasificación

Si, de conformidad con lo establecido en el apartado 9 de la norma de reconocimiento y valoración nº 8, "Activos Financieros", la entidad hubiese reclasificado durante el ejercicio un activo financiero, de forma que éste pase a valorarse al coste o al coste amortizado en lugar de a valor razonable, o viceversa, informará sobre:

- Importe reclasificado de cada una de estas categorías; y

- El motivo de la reclasificación.

No se han realizado reclasificaciones de Activos Financieros en el ejercicio

### F.9.1.c) Activos financieros. Información relacionada con el balance: Activos financieros entregados en garantía

La entidad informará del valor contable de los activos financieros entregados en garantía así como de la clase de activos financieros a la que pertenecen.

No se han realizado entrega de Activos Financieros en el ejercicio en concepto de garantías

### F.9.1.d) Activos financieros. Información relacionada con el balance: Correcciones por deterioro del valor

MOVIMIENTO CUENTAS CORRECTORAS	SALDO INICIAL	DISMINUCIONES DE VALOR POR DETERIORO CREDITICIO DEL EJERCICIO	REVERSIÓN DEL DETERIORO CREDITICIO EN EL EJERCICIO	SALDO FINAL
<b>CLASES DE ACTIVOS FINANCIEROS</b>				
<b>Activos financieros a Largo Plazo</b>				
Inversiones en patrimonio	258.063,33	4.772,86	0,00	262.836,19
Valores representativos de deuda	0,00	0,00	0,00	0,00
Otras inversiones	0,00	0,00	0,00	0,00
<b>Activos financieros a Corto Plazo</b>				
Inversiones en patrimonio	0,00 €	0,00 €	0,00 €	0,00 €
Valores representativos de deuda	0,00 €	0,00 €	0,00 €	0,00 €
Otras inversiones	0,00 €	0,00 €	0,00 €	0,00 €

### F.9.2. Activos financieros. Información relacionada con la cuenta del resultado económico patrimonial

La entidad informará sobre:

a) Los resultados del ejercicio netos procedentes de las distintas categorías de activos financieros definidas en la norma de reconocimiento y valoración nº 8, "Activos Financieros".

Durante el ejercicio, se han obtenido dividendos por las acciones siguientes:

Entidad	Importe de los dividendos
Acciones de la OFICINA DE COOPERACIÓN UNIVERSITARIA, S.A.	65.393,91
ACCIONES DE IBERDROLA	308,84
<b>Total Dividendos en 2017</b>	<b>65.702,75</b>

b) Los ingresos y gastos financieros calculados por aplicación del método del tipo de interés efectivo.

### F.9.3.a) Activos financieros. Información sobre los riesgos de tipo de cambio y de tipo de interés: Riesgo de tipo de cambio (Euros)

MONEDAS	INVERSIONES EN PATRIMONIO	VALORES REPRESENTATIVOS DE LA DEUDA	OTRAS INVERSIONES	TOTAL
<b>TOTAL</b>				
% INVERSIONES EN MONEDA DISTINTA DEL EURO SOBRE INVERSIONES TOTALES				0

### F.9.3.b) Activos financieros. Información sobre los riesgos de tipo de cambio y de tipo de interés: Riesgo de tipo de interés (Euros)

TIPOS DE INTERÉS	A TIPO INTERÉS FIJO	A TIPO INTERÉS VARIABLE	TOTAL
CLASES DE ACTIVOS FINANCIEROS			
VALORES REPRESENTATIVOS DE LA DEUDA			
OTROS ACTIVOS FINANCIEROS			
<b>TOTAL IMPORTE</b>			
% DE ACTIVOS FINANCIEROS A TIPO DE INTERÉS FIJO O VARIABLE SOBRE EL TOTAL			0



### F.9.4. Activos financieros. Otra información

Cualquier otra información de carácter sustantivo que afecte a los activos financieros.

Durante el ejercicio, la Universidad de Castilla-La Mancha ha dispuesto de los siguientes activos Financieros:

#### PARTICIPACIÓN EN ENTIDADES Y ACCIONES:

CONCEPTO	Importe
OFICINA DE COOPERACIÓN UNIVERSITARIA, S.A.	60.000,00
PORTAL UNIVERSIA, S.A.	251.160,00
AGENCIA UNIVERSITARIA PARA LA GESTIÓN DEL	70.000,00
Uclm EMPRENDE, S.L.	50.000,00
ACCIONES DE IBERDROLA	24.828,89
<b>Total</b>	<b>455.988,89</b>

#### OTROS ACTIVOS FINANCIEROS

CONCEPTO	Importe
ANTICIPOS AL PERSONAL A CORTO PLAZO	45.666,79
<b>Total</b>	<b>45.666,79</b>

#### FIANZAS Y DEPÓSITOS CONSTITUIDOS:

CONCEPTO	Importe
FIANZAS CONSTITUIDAS A LARGO PLAZO	19.838,28
FIANZAS CONSTITUIDAS A CORTO PLAZO	14.165,06
<b>Total</b>	<b>34.003,34</b>



## F.10. PASIVOS FINANCIEROS

- F.10.1.a) Pasivos financieros. Situación y movimientos de las deudas: Deudas a coste amortizado
- F.10.1.b) Pasivos financieros. Situación y movimientos de las deudas: Deudas a valor razonable
- F.10.1.c) Pasivos financieros. Resumen de situación de deudas
- F.10.2. Pasivos financieros. Líneas de crédito
- F.10.3.a) Pasivos financieros. Información sobre los riesgos de tipo de cambio y de tipo de interés: Riesgo de tipo de cambio
- F.10.3.b) Pasivos financieros. Información sobre los riesgos de tipo de cambio y de tipo de interés: Riesgo de tipo de interés
- F.10.4. Pasivos financieros. Avals y otras garantías concedidas
- F.10.5. Pasivos financieros. Otra información



**F.10.1.a Pasivos financieros: Situación y Movimientos de las deudas: Deudas a Coste Amortizado**

IDENTIFICACIÓN DEUDA	T.I.E.	DEUDA AL 1 DE ENERO		CREACIONES		INTERESES DEVENGADOS SEGÚN T.I.E.		INTERESES CANCELADOS	DIFERENCIAS DE CAMBIO		DISMINUCIONES		DEUDA AL 31 DE DICIEMBRE	
		COSTE AMORTIZADO	INTERESES EXPLÍCITOS	EFECTIVO	GASTOS	EXPLÍCITOS	RESTO		DEL COSTE AMORTIZADO	DE INTERESES EXPLÍCITOS	VALOR CONTABLE	RESULTADO	COSTE AMORTIZADO	DE INTERESES EXPLÍCITOS
Fianzas recibida a largo plazo	0,00%	144.117,30	0,00	41.646,60	0,00	0,00	0,00	0,00	0,00	0,00	86.012,26	0,00	99.751,64	0,00
Anticipo y préstamos para proyectos de investigación	0,00%	39.247.515,65	0,00	615.464,96	0,00	0,00	0,00	0,00	0,00	0,00	422.992,80	0,00	39.439.987,81	0,00
Deudas a l/p transformables en subvenciones	0,00%	7.636.786,24	0,00	18.345.888,32	0,00	0,00	0,00	0,00	0,00	0,00	19.864.336,70	0,00	6.118.337,86	0,00
Deudas a c/p transformables en subvenciones	0,00%	8.133.479,92	0,00	0,00	0,00	0,00	0,00	0,00	0,00	0,00	6.296.449,15	0,00	1.837.030,77	0,00
Fianzas recibida a corto plazo	0,00%	391,68	0,00	0,00	0,00	0,00	0,00	0,00	0,00	0,00	0,00	0,00	391,68	0,00
<b>TOTAL</b>		<b>55.162.290,79</b>	<b>0,00</b>	<b>19.002.999,88</b>	<b>0,00</b>	<b>0,00</b>	<b>0,00</b>	<b>0,00</b>	<b>0,00</b>	<b>0,00</b>	<b>26.669.790,91</b>	<b>0,00</b>	<b>47.495.499,76</b>	<b>0,00</b>

**F.10.1.b Pasivos financieros: Situación y Movimientos de las deudas: Deudas a Valor Razonable**

IDENTIFICACIÓN DEUDA	T.I.E.	DEUDA AL 1 DE ENERO		CREACIONES		INTERESES DEVENGADOS	INTERESES CANCELADOS	VARIACIÓN VALOR RAZONABLE	DIFERENCIAS DE CAMBIO		DISMINUCIONES	DEUDA AL 31 DE DICIEMBRE	
		VALOR EX-CUPÓN	INTERESES EXPLICITOS	EFFECTIVO	GASTOS				DEL VALOR EXCUPÓN	DE INTERESES EXPLICITOS		VALOR EX-CUPÓN	DE INTERESES EXPLICITOS
		(1)	(2)	(3)	(4)				(5)	(6)		(7)	(8)
		0,00	0,00	0,00	0,00	0,00	0,00	0,00	0,00	0,00	0,00	0,00	0,00
		0,00	0,00	0,00	0,00	0,00	0,00	0,00	0,00	0,00	0,00	0,00	0,00
	<b>TOTAL</b>	<b>0,00</b>	<b>0,00</b>	<b>0,00</b>	<b>0,00</b>	<b>0,00</b>	<b>0,00</b>	<b>0,00</b>	<b>0,00</b>	<b>0,00</b>	<b>0,00</b>	<b>0,00</b>	<b>0,00</b>

**F.10.1.c Pasivos financieros: Resumen de situación de deudas**

CLASES	LARGO PLAZO						CORTO PLAZO							
	OBLIGACIONES Y BONOS		DEUDAS CON ENTIDADES DE CRÉDITO		OTRAS DEUDAS		OBLIGACIONES Y BONOS		DEUDAS CON ENTIDADES DE CRÉDITO		OTRAS DEUDAS		TOTAL	
CATEGORIAS	2017	2016	2017	2016	2017	2016	2017	2016	2017	2016	2017	2016	2017	2016
DEUDAS A COSTE AMORTIZADO	0,00	0,00	0,00	0,00	45.479.306,03	46.849.647,91	0,00	0,00	0,00	0,00	2.016.193,73	8.312.642,88	47.495.499,76	55.162.290,79
DEUDAS A VALOR RAZONABLE	0,00	0,00	0,00	0,00	0,00	0,00	0,00	0,00	0,00	0,00	0,00	0,00	0,00	0,00
<b>TOTAL</b>	<b>0</b>	<b>0</b>	<b>0</b>	<b>0</b>	<b>45.479.306,03</b>	<b>46.849.647,91</b>	<b>0,00</b>	<b>0,00</b>	<b>0,00</b>	<b>0,00</b>	<b>2.016.193,73</b>	<b>8.312.642,88</b>	<b>47.495.499,76</b>	<b>55.162.290,79</b>


**F.10.2. Pasivos financieros: Líneas de crédito**

IDENTIFICACIÓN	LÍMITE CONCEDIDO	DISPUESTO	DISPONIBLE	COMISIÓN S/ NO DISPUESTO
<b>TOTAL</b>				

**F.10.3.a) Pasivos financieros. Información sobre los riesgos de tipo de cambio y de tipo de interés: Riesgo de tipo de cambio**

MONEDAS	OBLIGACIONES Y BONOS	DEUDAS CON ENTIDADES DE CRÉDITO	OTRAS INVERSIONES	TOTAL
<b>TOTAL</b>				

% INVERSIONES EN MONEDA DISTINTA DEL EURO SOBRE INVERSIONES TOTALES

**F.10.3.b) Pasivos financieros. Información sobre los riesgos de tipo de cambio y de tipo de interés: Riesgo de tipo de interés**

CLASES DE PASIVOS FINANCIEROS	TIPO DE INTERÉS			TOTAL
	A TIPO DE INTERÉS FIJO	A TIPO DE INTERÉS VARIABLE	A TIPO CERO (SIN INTERES)	
OBLIGACIONES Y BONOS	0,00		0,00	0,00
DEUDAS CON ENTIDADES DE CRÉDITO	0,00		0,00	0,00
OTRAS DEUDAS	0,00		47.495.499,76	47.495.499,76
<b>TOTAL IMPORTE</b>	0,00		0,00	47.495.499,76
<b>VARIABLE SOBRE EL TOTAL</b>	<b>0,00%</b>		<b>100,00%</b>	<b>100,00%</b>



#### F.10.4 Pasivos financieros. Avales y otras Garantías concedidas

ENTIDAD GARANTIZADA	VTO.	PENDIENTE A 1 DE ENERO	CANCELADAS	PENDIENTES A 31 DE DICIEMBRE	PROVISIÓN	
					EJERCICIO	ACUMULADA
SUBTOTAL ENTIDADES DEL GRUPO, MULTIGRUPO Y ASOCIADAS						
SUBTOTAL OTRAS ENTIDADES						
<b>TOTAL</b>						

#### F.10.5. Pasivos financieros: Otra información

a) El importe de las deudas con garantía real.
No se disponen en el ejercicio
b) Deudas impagadas durante el ejercicio y situación del impago a la fecha de formulación de las cuentas anuales.
No se disponen en el ejercicio
c) Otras situaciones distintas del impago que hayan otorgado al prestamista el derecho a reclamar el pago anticipado.
No se disponen en el ejercicio
d) Derivados financieros que al cierre del ejercicio sean pasivos a los que no se aplique la contabilidad de coberturas, indicando los motivos por los que se mantiene el instrumento derivado.
No se disponen en el ejercicio
e) Cualquier otra información de carácter sustantivo que afecte a los pasivos financieros.



Universidad de  
Castilla-La Mancha

## F.11. COBERTURAS CONTABLES



Universidad de  
Castilla-La Mancha

### **F.11. Coberturas Contables**

La UCLM no dispone de Coberturas Contables en ejercicio



Universidad de  
Castilla-La Mancha

## **F.12. ACTIVOS CONSTRUIDOS O ADQUIRIDOS PARA OTRAS ENTIDADES Y OTRAS EXISTENCIAS**





Universidad de  
Castilla-La Mancha

### **F.12. Activos contruidos o adquiridos para otras entidades y otras existencias**

La UCLM no dispone de Activos contruidos o adquiridos para otras entidades en el ejercicio



Universidad de  
Castilla-La Mancha

## F.13. MONEDA EXTRANJERA



Universidad de  
Castilla-La Mancha

### F.13. Moneda extranjera

No existen cuentas abiertas en moneda distinta al euro. El pago en moneda extranjera se realiza aplicando el cambio oficial del momento en que se realiza la adquisición.



## F.14. TRANSFERENCIAS, SUBVENCIONES Y OTROS INGRESOS Y GASTOS

- F.14.1.a) Transferencias, subvenciones y otros ingresos y gastos: Transferencias y subvenciones recibidas
- F.14.1.b) Transferencias, subvenciones y otros ingresos y gastos: Transferencias y subvenciones recibidas. Criterios de imputación
- F.14.2.1. Transferencias, subvenciones y otros ingresos y gastos: Transferencias y subvenciones concedidas. Subvenciones Corrientes
- F.14.2.2. Transferencias, subvenciones y otros ingresos y gastos: Transferencias y subvenciones concedidas. Subvenciones de Capital
- F.14.2.3. Transferencias, subvenciones y otros ingresos y gastos: Transferencias y subvenciones concedidas. Transferencias Corrientes
- F.14.2.4. Transferencias, subvenciones y otros ingresos y gastos: Transferencias y subvenciones concedidas. Transferencias de Capital
- F.14.3. Transferencias, subvenciones y otros ingresos y gastos: Otros ingresos y gastos


**F.14.1a Transferencias, subvenciones y otros ingresos y gastos: Transferencias y subvenciones recibidas**

Tipo de subvención o Transferencia	Tipo tercero	Derechos reconocidos netos 2017	Total Gastos 2017	Imputado a Resultados	Por ejecutar / Amortizar	% de cumplimiento
Nominativa	Junta de Comunidades de Castilla-La Mancha (JCCM)	135.000.000,00 €	135.000.000,00 €	135.000.000,00 €	- €	100,00%
<b>Total Transferencias</b>		<b>135.000.000,00 €</b>	<b>135.000.000,00 €</b>	<b>135.000.000,00 €</b>	<b>- €</b>	<b>1,00 €</b>
Subvenciones de Investigación Proyectos Nacionales	Ministerios y organismos estatales	-398.658,13	-240.809,92	-240.809,92	-157.848,21	60,41%
Subvenciones de Investigación Proyectos Regionales	Consejerías de la Junta de Comunidades de Castilla-La Mancha	1.450.480,56	1.083.456,70	1.083.456,70	367.023,86	74,70%
Subvenciones de Investigación de otras entidades Regionales	Otras Entidades Públicas Regionales	295.728,25	218.956,83	218.956,83	76.771,42	74,04%
Subvenciones de Investigación Proyectos Locales	Entidades Locales	273.727,13	215.645,08	215.645,08	58.082,05	78,78%
Subvenciones de Investigación Proyectos Europeos	Entidades Europeas	1.669.613,86	1.497.030,44	1.497.030,44	172.583,42	89,66%
Subvenciones de Otras Entidades: Empresas, entidades sin ánimo lucro	Otras entidades sin ánimo de lucro	1.701.415,35	1.446.463,24	1.446.463,24	254.952,11	85,02%
Otras subvenciones distintas a investigación	Ministerios y organismos estatales	789.613,13	676.348,23	676.348,23	113.264,90	85,66%
<b>Total subvenciones para gastos de ejercicio corriente</b>		<b>5.781.920,15 €</b>	<b>4.897.090,60 €</b>	<b>4.897.090,60 €</b>	<b>884.829,55 €</b>	<b>0,85 €</b>
Subvenciones de Capital para FEDER infraestructuras	FEDER-Tesoro Público	1.110.906,40 €	1.006.583,07 €	158.947,59 €	847.635,48 €	90,61%
Proyectos investigación Proyectos Nacionales	Ministerios	4.148.954,04 €	3.416.356,96 €	3.416.356,96 €	- €	82,34%
Subvenciones proyectos regionales	Junta de Comunidades de Castilla-La Mancha (JCCM)	1.708.914,62 €	1.708.914,62 €	1.708.914,62 €	- €	100,00%
Proyectos Europeos	Entidades Europeas	17.389,48 €	17.389,48 €	17.389,48 €	- €	100,00%
Infraestructuras	Junta de Comunidades de Castilla-La Mancha (JCCM)	300.527,23 €	300.527,23 €	300.527,23 €	- €	100,00%
<b>Total subvenciones para financiación del Inmovilizado no financiero</b>		<b>7.286.691,77 €</b>	<b>6.449.771,36 €</b>	<b>5.602.135,88 €</b>	<b>847.635,48 €</b>	<b>88,51 €</b>
<b>TOTAL SUBVENCIONES Y TRANSFERENCIAS</b>		<b>148.068.611,92 €</b>	<b>146.346.861,96 €</b>	<b>145.499.226,48 €</b>	<b>1.732.465,03 €</b>	<b>98,83%</b>

Importe de Ingresos por Subvenciones del 2011 pendiente de amortizar a 31 de diciembre del 2017	18.727.204,29 €
Importe de Ingresos por Subvenciones del 2012 pendiente de amortizar a 31 de diciembre del 2017	1.426.305,72 €
Importe de Ingresos por Subvenciones del 2013 pendiente de amortizar a 31 de diciembre del 2017	573.645,67 €
Importe de Ingresos por Subvenciones del 2014 pendiente de amortizar a 31 de diciembre del 2017	1.978.350,39 €
Importe de Ingresos por Subvenciones del 2015 pendiente de amortizar a 31 de diciembre del 2017	3.788.494,97 €
Importe de Ingresos por Subvenciones del 2016 pendiente de amortizar a 31 de diciembre del 2017	19.161.218,82 €
Importe de Ingresos por Subvenciones del 2017 pendiente de amortizar a 31 de diciembre del 2017	879.726,48 €
Importe de Ingresos por Subvenciones de ejercicios cerrados pendientes de gastar a 31/12/2017	30.000,78 €
Importe de Ingresos por Subvenciones del 2017 pendiente de gastar a 31 de diciembre de 2017	7.925.367,85 €
<b>Total de Deudas en Pasivo por Subvenciones pendientes de ejecutar en gastos corrientes</b>	



### F.14.1b. Transferencia, subvenciones y otros ingresos y gastos: Transferencias y subvenciones recibidas. Criterios de Imputación a resultados:

#### Criterios de Imputación a resultados:

Los criterios utilizados para la imputación a resultados de los ingresos por subvenciones y transferencias por la UCLM, tienen como referencia la "Norma 18ª de Valoración de Subvenciones y Transferencias" del Plan General de Contabilidad Pública aprobado en 2010.

La aplicación práctica de dichas normas se ha realizado teniendo en cuenta los siguientes criterios:

#### Transferencias recibidas en el ejercicio

Se imputan directamente a cuenta de resultados, cuenta del grupo 75 que corresponde del PGCP 2010, "Transferencias del resto de entidades"

#### Subvenciones recibidas en el ejercicio para financiar gastos corrientes

Se ha aplicado el siguiente criterio: Si para el proyecto o actuación subvencionada en concreto, el importe de los gastos del ejercicio en función del porcentaje de financiación, es superior al importe del derecho reconocido neto en el 2016 más los derechos pendientes de gastar de ejercicios anteriores, se imputa a ingresos del ejercicio (resultado) el total de derechos y, si el gasto es inferior, se imputa dicho importe. El importe de los derechos pendientes de imputar se contabiliza en las cuentas 172 Deudas a largo plazo transformables en subvenciones y 522 Deudas a corto plazo transformables en subvenciones, dependiendo de la fecha de finalización de la actividad subvencionada.

La aplicación del criterio anterior es realizado directamente a cada subvención y de forma individualizada, sin compensar los importes de unas subvenciones con otras. No obstante, dado el gran volumen de subvenciones gestionadas por esta Universidad, se ofrecen en el cuadro de la página anterior los datos agrupados por tipos de subvenciones,

La suma de dichos importes constituye el saldo de las cuentas 172 Deudas a largo plazo transformables en subvenciones y 522 Deudas a corto plazo transformables en subvenciones que a 31 de diciembre de 2017 ascienden **7.955.368,63 €**

#### Subvenciones recibidas en el ejercicio para financiar gastos de inmovilizado

Para las subvenciones de capital (inmovilizado) se ha aplicado el criterio de imputar a resultados el importe de la amortización del ejercicio del inmovilizado subvencionado, tal y como se indica en la regla 18ª del PGCP 2010, con la siguiente excepción, si el valor neto contable al final de 2015 del inmovilizado subvencionado es menor o igual al de la amortización anual del bien, se imputa todo el derecho a resultados.

Por aplicación de dicho criterio, en el 2017 se ha imputado a resultados por amortización de inmovilizado financiado por subvenciones el importe de **2.125.206,78 €**

En este sentido, cabe destacar que el apartado 4) de la disposición transitoria cuarta de la Resolución de 17 de noviembre de 2011, de la Intervención General de la Administración del Estado, por la que se aprueba la adaptación del Plan General de Contabilidad Pública a la Administración General del Estado, establece un régimen transitorio para la contabilización de las subvenciones a determinados elementos patrimoniales en función de los procedimientos de inventario.

### F.14.2.1. Transferencias, subvenciones y otros ingresos y gastos: Transferencias y subvenciones concedidas: Subvenciones corrientes

NORMATIVA	FINALIDAD	OBLIGACIONES RECONOCIDAS EN EL EJERCICIO	REINTEGROS	CAUSA DE REINTEGROS
Becas de colaboración y de investigación de alumnos y becarios FPI	Becas de formación y colaboración	3.480.355,52	0	
Ayudas de emergencia social a estudiantes	Ayuda matrícula	180.649,96	0	
Ayudas a entidades sin ánimo de lucro	Fundaciones, Sindicatos, OO.SS	94.405,87	0	
Profesores visitantes	Estancias en la Universidad	74.416,00	0	
Ayudas cooperación e investigación	Ayudas para investigación y estancias	923.220,98	0	
	<b>TOTAL</b>	<b>4.753.048,33</b>	<b>0</b>	



Universidad de  
Castilla-La Mancha

### F.14.2.2. Transferencias, subvenciones y otros ingresos y gastos: Transferencias y subvenciones concedidas: Subvenciones de capital

NORMATIVA	Finalidad	OBLIGACIONES RECONOCIDAS EN EL EJERCICIO	REINTEGROS	CAUSA DE REINTEGROS
NO EXISTEN			0	
<b>TOTAL</b>		0,00	0	
Datos identificativos de la entidad receptora cuyo importe sea significativo:				

Entidades Receptoras	Importe en 2017	Motivo
<b>Total general</b>	0,00	

### F.14.2.3. Transferencias subvenciones y otros ingresos y gastos: Transferencias y subvenciones concedidas: Transferencias corrientes

NORMATIVA	OBLIGACIONES RECONOCIDAS EN EL EJERCICIO
<b>TOTAL</b>	
Datos identificativos de la entidad receptora cuyo importe sea significativo:	

NO SE HAN CONCEDIDO TRANSFERENCIAS CORRIENTES POR LA UCLM EN EL EJERCICIO

NORMATIVA	OBLIGACIONES RECONOCIDAS EN EL EJERCICIO
<b>TOTAL</b>	
Datos identificativos de la entidad receptora cuyo importe sea significativo:	

NO SE HAN CONCEDIDO TRANSFERENCIAS DE CAPITAL POR LA UCLM EN EL EJERCICIO

### F.14.3. Transferencias, subvenciones y otros ingresos y gastos: Otros ingresos y gastos

Cualquier circunstancia de carácter sustantivo que afecte a los ingresos y gastos

SIN INFORMACIÓN



## F.15. PROVISIONES Y CONTINGENCIAS

- F.15.1.a) Provisiones y contingencias: Análisis del movimiento de cada partida del balance
- F.15.1. Provisiones y contingencias: apartados b),c),d) y e)
- F.15.2. Provisiones y contingencias: Salidas de pasivo contingente
- F.15.3. Provisiones y contingencias: Información sobre activos contingentes





### F.15.1.a Provisiones y contingencias: Análisis del movimiento de cada partida del Balance

DESCRIPCIÓN/Nº DE CUENTAS	SALDO INICIAL	AUMENTOS	DISMINUCIONES	SALDO FINAL
A largo plazo	0,00	0,00	0,00	0,00
14				
A corto plazo	0	0	0	0
58				

### F.15.1.b Provisiones y contingencias: Análisis del movimiento de cada partida del Balance

b) Aumento durante el ejercicio, en los saldos actualizados al tipo de descuento por causa del paso del tiempo, así como el efecto que haya podido tener cualquier cambio en el tipo de descuento.

c) Naturaleza de la obligación asumida, así como el calendario previsto para hacer frente a la obligación.

d) Estimaciones y procedimientos de cálculo aplicados para la valoración de los correspondientes importes y las incertidumbres que pudieran aparecer en dichas estimaciones. Se justificarán, en su caso, los ajustes que haya procedido realizar.

e) Importes de cualquier derecho de reembolso, señalando las cantidades que, en su caso, se hayan reconocido en el balance por esos derechos.

### F.15.2. Provisiones y contingencias: Salidas de pasivo contingente

A menos que sea remota la salida de recursos, para cada tipo de pasivo contingente, salvo los relativos a avales y otras garantías concedidas se indicará:

a) Una breve descripción de su naturaleza.

b) Evolución previsible, así como los factores de los que depende.

c) En el caso excepcional en que una provisión no se haya podido registrar en el balance debido a que no puede ser valorada de forma fiable, adicionalmente, se explicarán los motivos por los que no se puede hacer dicha valoración.

### F.15.3. Provisiones y contingencias: Información sobre activos contingentes

Para cada tipo de activo contingente se indicará:

a) Una breve descripción de su naturaleza.



Universidad de  
Castilla-La Mancha

## F.16. INFORMACIÓN SOBRE MEDIOAMBIENTE



### F.16. Información sobre medio ambiente

Gastos incurridos en el ejercicio cuyo fin sea la protección y mejora del medio ambiente por destinos		
	Ejercicio 2017	Ejercicio 2016
Destinados a la UCLM en general	95.855,95	110.914,25
<b>TOTAL</b>	<b>95.855,95</b>	<b>110.914,25</b>
Inversiones realizadas durante el ejercicio por razones medioambientales.		
	Ejercicio 2017	Ejercicio 2016
Destinados a la UCLM en general	298.216,66	298.216,66
<b>TOTAL</b>	<b>298.216,66</b>	<b>298.216,66</b>
<b>TOTAL GASTADO EN EJERCICIO</b>	<b>394.072,61</b>	<b>409.130,91</b>



Universidad de  
Castilla-La Mancha

## F.17. ACTIVOS EN ESTADO DE VENTA



Universidad de  
Castilla-La Mancha

### **F17. Activos en estado de venta**

Descripción detallada de los activos en estado de venta cuando su importe sea significativo, indicando su importe y las circunstancias que han motivado dicha clasificación.

La Universidad de Castilla-La Mancha no dispone de activos en estado de venta en el ejercicio



Universidad de  
Castilla-La Mancha

## **F.18. PRESENTACIÓN POR ACTIVIDADES DE LA CUENTA DEL RESULTADO ECONÓMICO-PATRIMONIAL**

**F.18. Presentación por actividades de la cuenta del resultado económico-patrimonial**

INGRESOS	EJERCICIO 2017	EJERCICIO 2016
Ingresos de gestión ordinaria	185.170.280,99	178.059.097,70
Ingresos financieros	3.377,20	93.409,04
Otros ingresos	608.179,87	7.696.085,25
<b>TOTAL</b>	<b>185.781.838,06</b>	<b>185.848.591,99</b>

GASTOS (PROGRAMAS)	EJERCICIO 2017	EJERCICIO 2016
422D ENSEÑANZA UNIVERSITARIA	153.832.857,38	148.843.484,24
422O NUEVAS TECNOLOGIAS	2.610.295,23	2.699.261,55
422P DEPORTES	321.236,75	161.775,53
455A CULTURA	405.130,91	440.884,39
511A INFRAESTRUCTURAS	2.988.219,37	3.057.242,45
541A INVESTIGACIÓN	50.548.189,41	49.871.496,01
<b>TOTAL</b>	<b>210.705.929,05</b>	<b>205.074.144,17</b>



## F.19. GESTIÓN DE LOS RECURSOS ADMINISTRADOS POR CUENTA DE OTROS ENTES PÚBLICOS

- F.19.1.a) Gestión de los recursos administrados por cuenta de otros entes públicos: de los derechos pendientes de cobro
- F.19.1.b) Gestión de los recursos administrados por cuenta de otros entes públicos: de los derechos cancelados
- F.19.2. Gestión de los recursos administrados por cuenta de otros entes públicos: devoluciones de ingresos
- F.19.3. Gestión de los recursos administrados por cuenta de otros entes públicos: obligaciones derivadas de la gestión
- F.19.4. Gestión de los recursos administrados por cuenta de otros entes públicos: cuentas corrientes en efectivo



**F.19.1.a. Gestión de los recursos administrados por cuenta de otros entes públicos: de los derechos pendientes de cobro**

CONCEPTO	DESCRIPCIÓN	DERECHOS PENDIENTES A 1 DE ENERO	RECTIFICACIÓN SALDO INICIAL	DERECHOS RECONOCIDOS	DERECHOS ANULADOS		DERECHOS CANCELADOS	RECAUDACIÓN NETA		DERECHOS PENDIENTES DE COBRO A 31 DE DICIEMBRE
					ANULACIÓN LIQUIDACIONES	DEVOLUCIÓN DE INGRESOS		RECAUDACIÓN BRUTA	DEVOLUCIÓN DE INGRESOS	
<b>TOTAL</b>										

**F.19.1 b. Gestión de los recursos administrados por cuenta de otros entes públicos: de los derechos cancelados**

CONCEPTO	DESCRIPCIÓN	COBROS EN ESPECIE	INSOLVENCIAS	PRESCRIPCIÓN	OTRAS CAUSAS	TOTAL DERECHOS CANCELADOS
<b>TOTAL</b>						

**F.19.2. Gestión de los recursos administrados por cuenta de otros entes públicos: devoluciones de ingresos**

CONCEPTO	DESCRIPCIÓN	PENDIENTES DE PAGO A 1 DE ENERO	MODIFICACIÓN DE SALDO INICIAL, ANULACIONES Y CANCELACIONES	RECONOCIDAS EN EL EJERCICIO	TOTAL DEVOLUCIONES RECONOCIDAS	PAGADAS EN EL EJERCICIO	PENDIENTES DE PAGO A 31 DE DICIEMBRE
<b>TOTAL</b>							

**F.19.3. Gestión de los recursos administrados por cuenta de otros entes públicos: obligaciones derivadas de la gestión**

CONCEPTO	DESCRIPCIÓN	PENDIENTES DE PAGO A 1 DE ENERO	RECTIFICACIÓN SALDO INICIAL	RECAUDACIÓN LÍQUIDA	REINTEGROS	TOTAL A PAGAR	PAGOS REALIZADOS	PENDIENTES DE PAGO A 31 DE DICIEMBRE
<b>TOTAL</b>								

**F.19.4. Gestión de los recursos administrados por cuenta de otros entes públicos: cuentas corrientes en efectivo**

CONCEPTO	DESCRIPCIÓN	SALDO A 1 DE ENERO		PAGOS	COBROS	SALDO A 31 DE DICIEMBRE	
		DEUDOR	ACREEDOR			DEUDOR	ACREEDOR
<b>TOTAL</b>							



## F.20. OPERACIONES NO PRESUPUESTARIAS DE TESORERÍA

- F.20.1. Estado de deudores no presupuestarios
- F.20.2. Estado de acreedores no presupuestarios
- F.20.3.a) Estado de partidas pendientes de aplicación: de los cobros pendientes de aplicación
- F.20.3.b) Estado de partidas pendientes de aplicación: de los pagos pendientes de aplicación

**F.20.1. Estado de deudores no presupuestarios**

CONCEPTO	DESCRIPCIÓN	SALDO A 1 DE ENERO	MODIFICACIONES AL SALDO INICIAL	CARGOS REALIZADOS EN EL EJERCICIO	TOTAL DEUDORES	ABONOS REALIZADOS EN EL EJERCICIO	DEUDORES PENDIENTES DE COBRO A 31 DE DICIEMBRE
310002	ANUNCIOS C/ADJUDICATARIO EN CONTRATOS	4.769,83	0,00	12.635,13	17.404,96	11.172,93	6.232,03
310005	PAGOS DUPLICADOS O EXCESIVOS	37.538,39	-832,00	235.498,95	272.205,34	169.444,78	102.760,56
310010	HDA. PUBLICA DEUDORA POR IVA	1.081.706,56	0,00	2.345.559,53	3.427.266,09	765.282,77	2.661.983,32
310012	DEUD. IVA REPERCUTIVO	277.782,42	-23.307,86	135.451,19	389.925,75	180.979,89	208.945,86
310015	ANT. REMUNER. PERS. FUNCIONAR	0,00	0,00	3.884,47	3.884,47	3.884,47	0,00
310024	ANT. DE LICENCIA DE OBRAS A C/DEL ADJUDICATARIO	113.422,61	0,00	0,00	113.422,61	0,00	113.422,61
310075	FIANZAS CONSTITUIDAS A C/P	2.970,00	0,00	12.455,06	15.425,06	1.260,00	14.165,06
310080	FIANZAS CONSTITUIDAS A LARGO PLAZO	22.987,33	0,00	0,00	22.987,33	3.149,05	19.838,28
310086	ANTICIPO DE CAJA PARA GESTION DEL PRESUPUESTO	16.219,16	0,00	24.838,33	41.057,49	21.791,68	19.265,81
310505	ANTICIPO VISAS	1.279,87	0,00	14.000,04	15.279,91	13.976,75	1.303,16
390001	H. PUBLICA. IVA SOPORTADO	0,00	0,00	3.446.502,86	3.446.502,86	3.446.502,86	0,00
<b>TOTAL</b>		<b>1.558.676,17</b>	<b>-24.139,86</b>	<b>6.230.825,56</b>	<b>7.765.361,87</b>	<b>4.617.445,18</b>	<b>3.147.916,69</b>

**F.20.2. Estado de acreedores no presupuestarios**

CONCEPTO	DESCRIPCIÓN	SALDO A 1 DE ENERO	MODIFICACIONES AL SALDO INICIAL	ABONOS REALIZADOS EN EL EJERCICIO	TOTAL ACREEDORES	CARGOS REALIZADOS EN EL EJERCICIO	ACREEDORES PENDIENTES DE PAGO A 31 DE DICIEMBRE
320001	IRPF RETENC. TRABAJO PERSONAL	3.256.273,04	0,00	26.862.663,54	30.118.936,58	26.786.390,91	3.332.545,67
320004	CUOTA DERECHOS PASIVOS	184.645,73	0,00	1.279.765,80	1.464.411,53	1.464.411,53	0,00
320005	CUOTA TRABAJADOR SEG. SOCIAL	349.606,59	0,00	4.328.117,54	4.677.724,13	4.307.898,28	369.825,85
320006	RETENCIONES JUDICIALES	124,77	0,00	51.264,06	51.388,83	58.026,89	-6.638,06
320008	MUFACE	0,00	0,00	611.142,21	611.142,21	568.052,22	43.089,99
320015	FIANZAS RECIB. A CORTO PLAZO	391,68	0,00	0,00	391,68	0,00	391,68
320016	INGRESOS DUPLICADOS O EXCESIVOS	37.292,44	0,00	784.031,34	821.323,78	778.473,63	42.850,15
320018	H. PUBLICA ACREED. POR IVA	0,00	0,00	186.416,64	186.416,64	186.416,64	0,00
320019	ACREED. IVA SOPORTADO	148.340,33	0,00	2.946.500,52	3.094.840,85	2.761.010,08	333.830,77
320051	SEGURO ESCOLAR	0,00	0,00	24.810,24	24.810,24	24.810,24	0,00
320070	CUOTA SINDIC. CC.OO	0,00	0,00	139,20	139,20	139,20	0,00
320083	ANTICIPOS REEMBOLSABLES	13.088.749,62	0,00	0,00	13.088.749,62	205.016,38	12.883.733,24
320136	FONDOS RECIBIDOS PARA BECAS Y SUBVENCIONES	0,00	0,00	42.826,00	42.826,00	42.826,00	0,00
320269	COBROS POR C/TERCEROS	1.036.817,70	0,00	5.206.726,01	6.243.543,71	4.866.475,07	1.377.068,64
320380	FIANZAS RECIBIDAS A LARGO PLAZO	144.117,30	0,00	41.646,60	185.763,90	86.012,26	99.751,64
320424	RETENCION POR EMBARGO DE LA AEAT	0,00	0,00	16.510,39	16.510,39	9.126,93	7.383,46
323001	SIN SALIDA MATERIAL DE FONDOS	-13.648,87	0,00	30.464,01	16.815,14	19.984,94	-3.169,80
391001	H. PUBLICA. IVA REPERCUTIDO	0,00	0,00	1.297.304,48	1.297.304,48	1.297.304,48	0,00
<b>TOTAL</b>		<b>18.232.710,33</b>	<b>0,00</b>	<b>43.710.328,58</b>	<b>61.943.038,91</b>	<b>43.462.375,68</b>	<b>18.480.663,23</b>

**F.20.3.a. Estado de partidas pendientes de aplicación: de los cobros pendientes de aplicación**

CONCEPTO	DESCRIPCIÓN	SALDO A 1 DE ENERO	MODIFICACIONES AL SALDO INICIAL	COBROS REALIZADOS EN EL EJERCICIO	TOTAL COBROS PENDIENTES DE APLICACIÓN	COBROS APLICADOS EN EL EJERCICIO	ACREEDORES PENDIENTES DE PAGO A 31 DE DICIEMBRE
321002	COBROS EN ENT. FIN. PENDIENTES DE APLICACIÓN	0,00	0,00	431.727.834,59	431.727.834,59	431.727.834,59	0,00
321010	VARIOS A INVESTIGAR	35.634,48	0,00	1.280.936,07	1.316.570,55	5.412,50	1.311.158,05
321020	PARTIDAS PENDIENTES DE REGULARIZAR	0,00	0,00	9.586,69	9.586,69	9.586,69	0,00
	<b>TOTAL</b>	<b>35.634,48</b>	<b>0,00</b>	<b>433.018.357,35</b>	<b>433.053.991,83</b>	<b>431.742.833,78</b>	<b>1.311.158,05</b>

**F.20.3.b. Estado de partidas pendientes de aplicación: de los pagos pendientes de aplicación**

CONCEPTO	DESCRIPCIÓN	SALDO A 1 DE ENERO	MODIFICACIONES AL SALDO INICIAL	PAGOS REALIZADOS EN EL EJERCICIO	TOTAL PAGOS PENDIENTES DE APLICACIÓN	PAGOS APLICADOS EN EL EJERCICIO	ACREEDORES PENDIENTES DE PAGO A 31 DE DICIEMBRE
311006	PAGOS PENDIENTES DE APLICACIÓN	25.845,00	0,00	175.432,08	201.277,08	175.890,27	25.386,81
	<b>TOTAL</b>	<b>25.845,00</b>	<b>0,00</b>	<b>175.432,08</b>	<b>201.277,08</b>	<b>175.890,27</b>	<b>25.386,81</b>



Universidad de  
Castilla-La Mancha

## **F.21. CONTRATACIÓN ADMINISTRATIVA. PROCEDIMIENTOS DE ADJUDICACIÓN**

**F.21. Contratación administrativa. Procedimientos de adjudicación**

TIPO DE CONTRATO	PROCEDIMIENTO ABIERTO		PROCEDIMIENTO RESTRINGIDO		PROCEDIMIENTO NEGOCIADO		DIÁLOGO COMPETITIVO	DERIVADO DE ACUERDO MARCO UCLM	CENTRAL DE CONTRATACIÓN DG PATRIMONIO	ADJUDICACIÓN DIRECTA	TOTAL
	MÚLTIPLES CRITERIOS	ÚNICO CRITERIO	MÚLTIPLES CRITERIOS	ÚNICO CRITERIO	CON PUBLICIDAD	SIN PUBLICIDAD					
De obras	2.204.893,13									1.097.430,10	3.302.323,23
De suministro	5.728.230,56					1.742.576,49		459.199,58	538.741,36	9.079.570,32	17.548.318,31
Patrimoniales											0,00
De gestión de servicios públicos											0,00
De servicios	3.369.946,88					441.078,99		315.362,86		5.496.665,56	9.623.054,29
De concesión de obra pública											0,00
De colaboración entre el sector público y el sector privado											0,00
De carácter administrativo especial											0,00
Otros	448.810,00								924,44	1.627.046,71	2.076.781,15
<b>TOTAL</b>	<b>11.751.880,57</b>	<b>0,00</b>	<b>0,00</b>	<b>0,00</b>	<b>0,00</b>	<b>2.183.655,48</b>	<b>0,00</b>	<b>774.562,44</b>	<b>539.665,80</b>	<b>17.300.712,69</b>	<b>32.550.476,98</b>



Universidad de  
Castilla-La Mancha

## F.22. VALORES RECIBIDOS EN DEPÓSITO

**F.22. Valores recibidos en depósito**

CONCEPTO	DESCRIPCIÓN	VALORES RECIBIDOS PENDIENTES DE DEVOLVER A 1 DE ENERO	MODIFICACIONES AL SALDO INICIAL	VALORES RECIBIDOS DURANTE EL EJERCICIO	TOTAL DE VALORES RECIBIDOS	VALORES RECIBIDOS EN DEPOSITO CANCELADOS	VALORES RECIBIDOS EN DEPÓSITO PENDIENTES A DEVOLVER A 31 DE DICIEMBRE
	<b>TOTAL</b>	0,00	0,00	0,00	0,00	0,00	0,00





## F.23. INFORMACION PRESUPUESTARIA

- F.23.1.1.a1. Información Presupuestaria. Presupuesto corriente. Gastos: Modificaciones de crédito. Detalle por aplicación
- F.23.1.1.a2. Información Presupuestaria. Presupuesto corriente. Gastos: Modificaciones de crédito. Resumen por programa y clasificación económica
- F.23.1.1.b) Información Presupuestaria. Presupuesto corriente. Gastos: Remenentes de crédito.
- F.23.1.1.c) Información Presupuestaria. Presupuesto corriente. Gastos: Ejecución de proyectos.
- F.23.1.1.d) Información Presupuestaria. Presupuesto corriente. Gastos: Acreedores por operaciones pendientes de aplicar al presupuesto
- F.23.1.2.a1) Información Presupuestaria. Presupuesto corriente. Ingresos. Procesos de gestión: derechos anulados
- F.23.1.2.a2) Información Presupuestaria. Presupuesto corriente. Ingresos. Procesos de gestión: derechos cancelados
- F.23.1.2.a3) Información Presupuestaria. Presupuesto corriente. Ingresos. Procesos de gestión: recaudación neta
- F.23.1.2.b) Información Presupuestaria. Presupuesto corriente. Ingresos. Devolución de ingresos.
- F.23.2.1. Información Presupuestaria. Presupuestos cerrados. Gastos. Obligaciones de presupuestos cerrados
- F.23.2.2.a) Información Presupuestaria. Presupuestos cerrados. Ingresos. Derechos pendientes de cobro totales
- F.23.2.2.b) Información Presupuestaria. Presupuestos cerrados. Ingresos. Derechos anulados
- F.23.2.2.c) Información Presupuestaria. Presupuestos cerrados. Ingresos. Derechos cancelados
- F.23.2.3. Información Presupuestaria. Presupuestos cerrados. Variación de resultados presupuestarios de ejercicios anteriores
- F.23.3.1. Información Presupuestaria. Compromisos de gasto con cargo a presupuestos de ejercicios anteriores
- F.23.3.2. Compromisos de gasto de carácter plurianual que no se hayan podido imputar al presupuesto corriente
- F.23.4.1. Información Presupuestaria. Gastos con financiación afectada. Desviaciones de financiación por agente financiador
- F.23.4.2. Información Presupuestaria. Gastos con financiación afectada. Gestión del gasto presupuestario
- F.23.5 Información Presupuestaria. Remanente de tesorería
- F.23.6.1. Información Presupuestaria. Derechos presupuestarios pendientes de cobro según su grado de exigibilidad. Presupuesto corriente
- F.23.6.2. Información Presupuestaria. Derechos presupuestarios pendientes de cobro según su grado de exigibilidad. Presupuestos cerrados
- F.23.7. Balance de resultados e informe de gestión.
- F.23.8. Antigüedad de los derechos presupuestarios pendientes de cobro


**F.23.1.1.a1. Información Presupuestaria. Presupuesto corriente. Gastos: Modificaciones de crédito. Detalle por aplicación**

PARTIDA PRESUPUESTARIA	DESCRIPCIÓN	Créditos extraordinarios	Suplementos de crédito	Ampliaciones de crédito	TRANSFERENCIAS DE CRÉDITO		INCORPORACIONES DE REMANENTES DE CRÉDITO	CRÉDITOS GENERADOS POR INGRESOS	BAJAS POR ANULACIÓN Y RECTIFICACIÓN	OTRAS MODIFICAC.	TOTAL MODIFICACIONES
					POSITIVAS	NEGATIVAS					
<b>PROGRAMA 422D DOCENCIA</b>											
2017 18 422D 120	RETRIBUCIONES BASICAS	0,00	0,00	0,00	0,00	0,00	2.000,00	0,00	0,00	0,00	2.000,00
2017 18 422D 121	RETRIBUCIONES COMPLEMENTARIAS	0,00	0,00	0,00	47.650,36	0,00	141.570,56	143.359,86	0,00	0,00	332.580,78
<b>12. PERSONAL FUNCIONARIO</b>		<b>0,00</b>	<b>0,00</b>	<b>0,00</b>	<b>47.650,36</b>	<b>0,00</b>	<b>143.570,56</b>	<b>143.359,86</b>	<b>0,00</b>	<b>0,00</b>	<b>334.580,78</b>
2017 18 422D 131	PERSONAL LABORAL EVENTUAL	0,00	0,00	0,00	4.750,62	0,00	4.830,61	0,00	0,00	0,00	9.581,23
<b>13. PERSONAL LABORAL</b>		<b>0,00</b>	<b>0,00</b>	<b>0,00</b>	<b>4.750,62</b>	<b>0,00</b>	<b>4.830,61</b>	<b>0,00</b>	<b>0,00</b>	<b>0,00</b>	<b>9.581,23</b>
2017 18 422D 160	CUOTAS SEGURIDAD SOCIAL	0,00	0,00	0,00	14.102,90	0,00	0,00	0,00	0,00	0,00	14.102,90
<b>16. GASTOS SOCIALES</b>		<b>0,00</b>	<b>0,00</b>	<b>0,00</b>	<b>14.102,90</b>	<b>0,00</b>	<b>0,00</b>	<b>0,00</b>	<b>0,00</b>	<b>0,00</b>	<b>14.102,90</b>
2017 18 422D 203	ARRENDAMIENTO MAQUINARIA, INSTALACIONES Y UTILLAJE	0,00	0,00	0,00	0,00	441,00	0,00	0,00	0,00	0,00	-441,00
2017 18 422D 204	ARRENDAMIENTO MATERIAL DE TRANSPORTE	0,00	0,00	0,00	141,80	0,00	0,00	0,00	0,00	0,00	141,80
2017 18 422D 205	ARRENDAMIENTO MOBILIARIO Y ENSERES	0,00	0,00	0,00	7.152,09	0,00	0,00	0,00	0,00	0,00	7.152,09
2017 18 422D 206	ARRENDAMIENTO DE EQUIPOS PARA PROCESOS DE INFORMACION	0,00	0,00	0,00	6.643,43	0,00	0,00	0,00	0,00	0,00	6.643,43
2017 18 422D 208	ARRENDAMIENTO OTRO INMOVILIZADO MATERIAL	0,00	0,00	0,00	363,00	0,00	0,00	0,00	0,00	0,00	363,00
2017 18 422D 209	CANONES	0,00	0,00	0,00	302,50	0,00	0,00	0,00	0,00	0,00	302,50
<b>20. ARRENDAMIENTOS</b>		<b>0,00</b>	<b>0,00</b>	<b>0,00</b>	<b>14.602,82</b>	<b>441,00</b>	<b>0,00</b>	<b>0,00</b>	<b>0,00</b>	<b>0,00</b>	<b>14.161,82</b>
2017 18 422D 212	DE EDIFICIOS Y OTRAS CONSTRUCCIONES	0,00	0,00	0,00	0,00	45.108,57	0,00	0,00	0,00	0,00	-45.108,57
2017 18 422D 213	MAQUINARIA Y UTILLAJE	0,00	0,00	0,00	0,00	3.644,62	0,00	270,00	0,00	0,00	-3.374,62
2017 18 422D 214	ELEMENTOS DE TRANSPORTE	0,00	0,00	0,00	6.000,00	0,00	0,00	0,00	0,00	0,00	6.000,00
2017 18 422D 215	MOBILIARIO Y MATERIAL DE OFICINA	0,00	0,00	0,00	912,70	0,00	0,00	0,00	0,00	0,00	912,70
2017 18 422D 216	EQUIPOS INFORMATICOS	0,00	0,00	0,00	10.794,31	0,00	0,00	0,00	0,00	0,00	10.794,31
2017 18 422D 219	REPARACION DE OTRO INMOVILIZADO MATERIAL	0,00	0,00	0,00	4.870,67	0,00	0,00	0,00	0,00	0,00	4.870,67
<b>21. REPARACIONES, MANTENIMIENTO Y CONSERVACIÓN</b>		<b>0,00</b>	<b>0,00</b>	<b>0,00</b>	<b>22.577,68</b>	<b>48.753,19</b>	<b>0,00</b>	<b>270,00</b>	<b>0,00</b>	<b>0,00</b>	<b>-25.905,51</b>
2017 18 422D 220	MATERIAL DE OFICINA	0,00	0,00	0,00	103.173,83	16.771,19	8.194,49	0,00	0,00	0,00	94.597,13
2017 18 422D 221	SUMINISTROS	0,00	0,00	0,00	269.960,03	29.996,14	31.620,73	3.000,00	0,00	0,00	274.584,62
2017 18 422D 222	COMUNICACIONES	0,00	0,00	0,00	0,00	3.889,79	0,00	0,00	0,00	0,00	-3.889,79
2017 18 422D 223	TRANSPORTES	0,00	0,00	0,00	5.500,00	0,00	0,00	1.000,00	0,00	0,00	6.500,00
2017 18 422D 226	GASTOS DIVERSOS	0,00	0,00	0,00	237.089,49	58.820,36	244.423,29	299.284,14	0,00	0,00	721.976,56
2017 18 422D 227	TRABAJOS REALIZADOS POR OTRAS EMPRESAS Y PROFESIONALES	0,00	0,00	0,00	54.391,69	31.870,29	14.292,35	3.360,00	0,00	0,00	40.173,75
<b>22. MATERIAL, SUMINISTROS Y OTROS</b>		<b>0,00</b>	<b>0,00</b>	<b>0,00</b>	<b>670.115,04</b>	<b>141.347,77</b>	<b>298.530,86</b>	<b>306.644,14</b>	<b>0,00</b>	<b>0,00</b>	<b>1.133.942,27</b>

**F.23.1.1.a1. Información Presupuestaria. Presupuesto corriente. Gastos: Modificaciones de crédito. Detalle por aplicación**

PARTIDA PRESUPUESTARIA	DESCRIPCIÓN	Créditos extraordinarios	Suplementos de crédito	Ampliaciones de crédito	TRANSFERENCIAS DE CRÉDITO		INCORPORACIONES DE REMANENTES DE CRÉDITO	CRÉDITOS GENERADOS POR INGRESOS	BAJAS POR ANULACIÓN Y RECTIFICACIÓN	OTRAS MODIFICAC.	TOTAL MODIFICACIONES
					POSITIVAS	NEGATIVAS					
2017 18 422D 230	DIETAS	0,00	0,00	0,00	7.374,25	252.610,65	28.106,93	0,00	0,00	0,00	-217.129,47
2017 18 422D 231	LOCOMOCION	0,00	0,00	0,00	1.374,82	27.238,41	37.320,66	10.579,95	0,00	0,00	22.037,02
2017 18 422D 233	OTRAS INDEMNIZACIONES	0,00	0,00	0,00	1.200,00	0,00	0,00	0,00	0,00	0,00	1.200,00
<b>23. INDEMNIZACIÓN POR RAZÓN DE SERVICIO</b>		<b>0,00</b>	<b>0,00</b>	<b>0,00</b>	<b>9.949,07</b>	<b>279.849,06</b>	<b>65.427,59</b>	<b>10.579,95</b>	<b>0,00</b>	<b>0,00</b>	<b>-193.892,45</b>
2017 18 422D 290	FACULTADES Y ESCUELAS	0,00	0,00	0,00	0,00	524.430,63	0,00	0,00	0,00	0,00	-524.430,63
2017 18 422D 293	VICERRECTORADOS Y CONSEJO SOCIAL	0,00	0,00	0,00	0,00	164.515,00	0,00	0,00	0,00	0,00	-164.515,00
<b>29. GASTOS DIVERSOS DE GESTIÓN DESCENTRALIZADA</b>		<b>0,00</b>	<b>0,00</b>	<b>0,00</b>	<b>0,00</b>	<b>688.945,63</b>	<b>0,00</b>	<b>0,00</b>	<b>0,00</b>	<b>0,00</b>	<b>-688.945,63</b>
2017 18 422D 480	A FAMILIAS E INSTITUCIONES SIN FINES DE LUCRO	0,00	0,00	0,00	66.987,99	59.144,33	33.080,60	24.649,81	0,00	0,00	65.574,07
<b>48. TRANSFERENCIAS A FAMILIAS E INSTITUCIONES SIN FIN DE LUCRO</b>		<b>0,00</b>	<b>0,00</b>	<b>0,00</b>	<b>66.987,99</b>	<b>59.144,33</b>	<b>33.080,60</b>	<b>24.649,81</b>	<b>0,00</b>	<b>0,00</b>	<b>65.574,07</b>
2017 18 422D 603	MAQUINARIA, INSTALACIONES Y UTILLAJE	0,00	0,00	0,00	23.524,26	2.826,71	2.637,39	0,00	0,00	0,00	23.334,94
2017 18 422D 605	MOBILIARIO Y ENSERES	0,00	0,00	0,00	0,00	4.800,00	0,00	0,00	0,00	0,00	-4.800,00
2017 18 422D 606	EQUIPOS PARA PROCESOS DE INFORMACION	0,00	0,00	0,00	26.535,25	0,00	17.607,55	0,00	0,00	0,00	44.142,80
2017 18 422D 607	FONDOS BIBLIOGRAFICOS	0,00	0,00	0,00	166.993,70	135,05	171,96	0,00	0,00	0,00	167.030,61
2017 18 422D 608	OTRO INMOVILIZADO MATERIAL	0,00	0,00	0,00	108.692,12	73.902,35	1.500,00	0,00	0,00	0,00	36.289,77
2017 18 422D 609	INMOVILIZADO INTANGIBLE	0,00	0,00	0,00	1.500,00	0,00	0,00	0,00	0,00	0,00	1.500,00
<b>60. PROYECTOS DE INVERSIÓN NUEVA</b>		<b>0,00</b>	<b>0,00</b>	<b>0,00</b>	<b>327.245,33</b>	<b>81.664,11</b>	<b>21.916,90</b>	<b>0,00</b>	<b>0,00</b>	<b>0,00</b>	<b>267.498,12</b>
<b>TOTAL 422D. DOCENCIA</b>		<b>0,00</b>	<b>0,00</b>	<b>0,00</b>	<b>1.177.981,81</b>	<b>1.300.145,09</b>	<b>567.357,12</b>	<b>485.503,76</b>	<b>0,00</b>	<b>0,00</b>	<b>930.697,60</b>
<b>PROGRAMA 422O. NUEVAS TECNOLOGÍAS</b>											
2017 18 422O 216	EQUIPOS INFORMATICOS	0,00	0,00	0,00	0,00	23.233,84	0,00	0,00	0,00	0,00	-23.233,84
<b>21. REPARACIONES, MANTENIMIENTO Y CONSERVACIÓN</b>		<b>0,00</b>	<b>0,00</b>	<b>0,00</b>	<b>0,00</b>	<b>23.233,84</b>	<b>0,00</b>	<b>0,00</b>	<b>0,00</b>	<b>0,00</b>	<b>-23.233,84</b>
2017 18 422O 227	TRABAJOS REALIZADOS POR OTRAS EMPRESAS Y PROFESIONALES	0,00	0,00	0,00	23.233,84	0,00	0,00	0,00	0,00	0,00	23.233,84
<b>22. MATERIAL, SUMISTROS Y OTROS</b>		<b>0,00</b>	<b>0,00</b>	<b>0,00</b>	<b>23.233,84</b>	<b>0,00</b>	<b>0,00</b>	<b>0,00</b>	<b>0,00</b>	<b>0,00</b>	<b>23.233,84</b>
<b>TOTAL 42O. NUEVAS TECNOLOGÍAS</b>		<b>0,00</b>	<b>0,00</b>	<b>0,00</b>	<b>23.233,84</b>	<b>23.233,84</b>	<b>0,00</b>	<b>0,00</b>	<b>0,00</b>	<b>0,00</b>	<b>0,00</b>
<b>PROGRAMA 422P. DEPORTES</b>											
2017 18 422P 219	REPARACION DE OTRO INMOVILIZADO MATERIAL	0,00	0,00	0,00	1.600,00	0,00	0,00	0,00	0,00	0,00	1.600,00
<b>21. REPARACIONES, MANTENIMIENTO Y CONSERVACIÓN</b>		<b>0,00</b>	<b>0,00</b>	<b>0,00</b>	<b>1.600,00</b>	<b>0,00</b>	<b>0,00</b>	<b>0,00</b>	<b>0,00</b>	<b>0,00</b>	<b>1.600,00</b>
2017 18 422P 220	MATERIAL DE OFICINA	0,00	0,00	0,00	0,00	20,24	0,00	0,00	0,00	0,00	-20,24
2017 18 422P 226	GASTOS DIVERSOS	0,00	0,00	0,00	48.000,00	1.600,00	0,00	0,00	0,00	0,00	46.400,00
2017 18 422P 227	TRABAJOS REALIZADOS POR OTRAS EMPRESAS Y PROFESIONALES	0,00	0,00	0,00	0,00	38,51	0,00	0,00	0,00	0,00	-38,51
<b>22. MATERIAL, SUMISTROS Y OTROS</b>		<b>0,00</b>	<b>0,00</b>	<b>0,00</b>	<b>48.000,00</b>	<b>1.658,75</b>	<b>0,00</b>	<b>0,00</b>	<b>0,00</b>	<b>0,00</b>	<b>46.341,25</b>

**F.23.1.1.a1. Información Presupuestaria. Presupuesto corriente. Gastos: Modificaciones de crédito. Detalle por aplicación**

PARTIDA PRESUPUESTARIA	DESCRIPCIÓN	Créditos extraordinarios	Suplementos de crédito	Ampliaciones de crédito	TRANSFERENCIAS DE CRÉDITO		INCORPORACIONES DE REMANENTES DE CRÉDITO	CRÉDITOS GENERADOS POR INGRESOS	BAJAS POR ANULACIÓN Y RECTIFICACIÓN	OTRAS MODIFICAC.	TOTAL MODIFICACIONES
					POSITIVAS	NEGATIVAS					
	<b>422P. DEPORTES</b>	<b>0,00</b>	<b>0,00</b>	<b>0,00</b>	<b>49.600,00</b>	<b>1.658,75</b>	<b>0,00</b>	<b>0,00</b>	<b>0,00</b>	<b>0,00</b>	<b>47.941,25</b>
<b>PROGRAMA 455A. CULTURA</b>											
2017 18 455A 121	RETRIBUCIONES COMPLEMENTARIAS	0,00	0,00	0,00	1.560,00	0,00	0,00	0,00	0,00	0,00	1.560,00
	<b>12. PERSONAL FUNCIONARIO</b>	<b>0,00</b>	<b>0,00</b>	<b>0,00</b>	<b>1.560,00</b>	<b>0,00</b>	<b>0,00</b>	<b>0,00</b>	<b>0,00</b>	<b>0,00</b>	<b>1.560,00</b>
2017 18 455A 220	MATERIAL DE OFICINA	0,00	0,00	0,00	0,00	26,76	0,00	0,00	0,00	0,00	-26,76
2017 18 455A 226	GASTOS DIVERSOS	0,00	0,00	0,00	0,00	2.760,00	0,00	0,00	0,00	0,00	-2.760,00
2017 18 455A 227	TRABAJOS REALIZADOS POR OTRAS EMPRESAS Y PROFESIONALES	0,00	0,00	0,00	0,00	2.643,19	0,00	0,00	0,00	0,00	-2.643,19
	<b>22. MATERIAL, SUMISTROS Y OTROS</b>	<b>0,00</b>	<b>0,00</b>	<b>0,00</b>	<b>0,00</b>	<b>5.429,95</b>	<b>0,00</b>	<b>0,00</b>	<b>0,00</b>	<b>0,00</b>	<b>-5.429,95</b>
2017 18 455A 230	DIETAS	0,00	0,00	0,00	0,00	1.736,15	0,00	0,00	0,00	0,00	-1.736,15
	<b>23. INDEMNIZACIÓN POR RAZÓN DE SERVICIO</b>	<b>0,00</b>	<b>0,00</b>	<b>0,00</b>	<b>0,00</b>	<b>1.736,15</b>	<b>0,00</b>	<b>0,00</b>	<b>0,00</b>	<b>0,00</b>	<b>-1.736,15</b>
2017 18 455A 240	GASTOS DE EDICIÓN Y DISTRIBUCIÓN	0,00	0,00	0,00	3.513,33	0,00	0,00	0,00	0,00	0,00	3.513,33
	<b>24. GASTOS DE PUBLICACIONES</b>	<b>0,00</b>	<b>0,00</b>	<b>0,00</b>	<b>3.513,33</b>	<b>0,00</b>	<b>0,00</b>	<b>0,00</b>	<b>0,00</b>	<b>0,00</b>	<b>3.513,33</b>
2017 18 455A 480	A FAMILIAS E INSTITUCIONES SIN FINES DE LUCRO	0,00	0,00	0,00	2.000,00	0,00	0,00	0,00	0,00	0,00	2.000,00
	<b>48. TRANSFERENCIAS A FAMILIAS E INSTITUCIONES SIN FIN DE LUCRO</b>	<b>0,00</b>	<b>0,00</b>	<b>0,00</b>	<b>2.000,00</b>	<b>0,00</b>	<b>0,00</b>	<b>0,00</b>	<b>0,00</b>	<b>0,00</b>	<b>2.000,00</b>
	<b>455A. CULTURA</b>	<b>0,00</b>	<b>0,00</b>	<b>0,00</b>	<b>7.073,33</b>	<b>7.166,10</b>	<b>0,00</b>	<b>0,00</b>	<b>0,00</b>	<b>0,00</b>	<b>-92,77</b>
<b>PROGRAMA 511A. INFRAESTRUCTURAS</b>											
2017 18 511A 203	ARRENDAMIENTO MAQUINARIA, INSTALACIONES Y UTILLAJE	0,00	0,00	0,00	0,00	400,00	0,00	0,00	0,00	0,00	-400,00
	<b>20. ARRENDAMIENTOS</b>	<b>0,00</b>	<b>0,00</b>	<b>0,00</b>	<b>0,00</b>	<b>400,00</b>	<b>0,00</b>	<b>0,00</b>	<b>0,00</b>	<b>0,00</b>	<b>-400,00</b>
2017 18 511A 212	DE EDIFICIOS Y OTRAS CONSTRUCCIONES	0,00	0,00	0,00	95.098,01	0,00	0,00	0,00	0,00	0,00	95.098,01
	<b>21. REPARACIONES, MANTENIMIENTO Y CONSERVACIÓN</b>	<b>0,00</b>	<b>0,00</b>	<b>0,00</b>	<b>95.098,01</b>	<b>0,00</b>	<b>0,00</b>	<b>0,00</b>	<b>0,00</b>	<b>0,00</b>	<b>95.098,01</b>
2017 18 511A 220	MATERIAL DE OFICINA	0,00	0,00	0,00	1.000,00	15,25	0,00	0,00	0,00	0,00	984,75
2017 18 511A 221	SUMINISTROS	0,00	0,00	0,00	27.384,90	46.794,80	0,00	0,00	0,00	0,00	-19.409,90
	<b>22. MATERIAL, SUMISTROS Y OTROS</b>	<b>0,00</b>	<b>0,00</b>	<b>0,00</b>	<b>28.384,90</b>	<b>46.810,05</b>	<b>0,00</b>	<b>0,00</b>	<b>0,00</b>	<b>0,00</b>	<b>-18.425,15</b>
2017 18 511A 230	DIETAS	0,00	0,00	0,00	0,00	2.500,00	0,00	0,00	0,00	0,00	-2.500,00
2017 18 511A 231	LOCOMOCION	0,00	0,00	0,00	200,00	0,00	0,00	0,00	0,00	0,00	200,00
	<b>23. INDEMNIZACIÓN POR RAZÓN DE SERVICIO</b>	<b>0,00</b>	<b>0,00</b>	<b>0,00</b>	<b>200,00</b>	<b>2.500,00</b>	<b>0,00</b>	<b>0,00</b>	<b>0,00</b>	<b>0,00</b>	<b>-2.300,00</b>
	<b>411A. INFRAESTRUCTURAS</b>	<b>0,00</b>	<b>0,00</b>	<b>0,00</b>	<b>123.682,91</b>	<b>49.710,05</b>	<b>0,00</b>	<b>0,00</b>	<b>0,00</b>	<b>0,00</b>	<b>73.972,86</b>

**F.23.1.1.a1. Información Presupuestaria. Presupuesto corriente. Gastos: Modificaciones de crédito. Detalle por aplicación**

PARTIDA PRESUPUESTARIA	DESCRIPCIÓN	Créditos extraordinarios	Suplementos de crédito	Ampliaciones de crédito	TRANSFERENCIAS DE CRÉDITO		INCORPORACIONES DE REMANENTES DE CRÉDITO	CRÉDITOS GENERADOS POR INGRESOS	BAJAS POR ANULACIÓN Y RECTIFICACIÓN	OTRAS MODIFICAC.	TOTAL MODIFICACIONES
					POSITIVAS	NEGATIVAS					
<b>PROGRAMA 541A. INVESTIGACIÓN</b>											
2017 18 541A 121	RETRIBUCIONES COMPLEMENTARIAS	0,00	0,00	0,00	169.782,05	41.059,72	688.515,21	0,00	0,00	0,00	817.237,54
<b>12. PERSONAL FUNCIONARIO</b>		<b>0,00</b>	<b>0,00</b>	<b>0,00</b>	<b>169.782,05</b>	<b>41.059,72</b>	<b>688.515,21</b>	<b>0,00</b>	<b>0,00</b>	<b>0,00</b>	<b>817.237,54</b>
2017 18 541A 130	PERSONAL LABORAL FIJO	0,00	0,00	0,00	3.334,00	0,00	0,00	0,00	0,00	0,00	3.334,00
2017 18 541A 131	PERSONAL LABORAL EVENTUAL	0,00	0,00	0,00	830.983,13	0,00	2.609.072,83	0,00	0,00	0,00	3.440.055,96
<b>13. PERSONAL LABORAL</b>		<b>0,00</b>	<b>0,00</b>	<b>0,00</b>	<b>834.317,13</b>	<b>0,00</b>	<b>2.609.072,83</b>	<b>0,00</b>	<b>0,00</b>	<b>0,00</b>	<b>3.443.389,96</b>
2017 18 541A 160	CUOTAS SEGURIDAD SOCIAL	0,00	0,00	0,00	295.814,30	0,00	804.032,00	0,00	0,00	0,00	1.099.846,30
<b>16. GASTOS SOCIALES</b>		<b>0,00</b>	<b>0,00</b>	<b>0,00</b>	<b>295.814,30</b>	<b>0,00</b>	<b>804.032,00</b>	<b>0,00</b>	<b>0,00</b>	<b>0,00</b>	<b>1.099.846,30</b>
2017 18 541A 203	ARRENDAMIENTO MAQUINARIA, INSTALACIONES Y UTILLAJE	0,00	0,00	0,00	13.639,08	0,00	348,76	0,00	0,00	0,00	13.987,84
2017 18 541A 204	ARRENDAMIENTO MATERIAL DE TRANSPORTE	0,00	0,00	0,00	1.290,15	0,00	0,07	0,00	0,00	0,00	1.290,22
2017 18 541A 206	ARRENDAMIENTO DE EQUIPOS PARA PROCESOS DE INFORMACION	0,00	0,00	0,00	600,00	0,00	0,00	0,00	0,00	0,00	600,00
2017 18 541A 208	ARRENDAMIENTO OTRO INMOVILIZADO MATERIAL	0,00	0,00	0,00	1.484,08	0,00	0,00	0,00	0,00	0,00	1.484,08
<b>20. ARRENDAMIENTOS</b>		<b>0,00</b>	<b>0,00</b>	<b>0,00</b>	<b>17.013,31</b>	<b>0,00</b>	<b>348,83</b>	<b>0,00</b>	<b>0,00</b>	<b>0,00</b>	<b>17.362,14</b>
2017 18 541A 210	DE INFRAESTRUCTURA Y JARDINERIA	0,00	0,00	0,00	1.049,05	0,00	0,00	0,00	0,00	0,00	1.049,05
2017 18 541A 213	MAQUINARIA Y UTILLAJE	0,00	0,00	0,00	124.011,63	0,00	28.909,33	0,00	0,00	0,00	152.920,96
2017 18 541A 214	ELEMENTOS DE TRANSPORTE	0,00	0,00	0,00	7.191,66	0,00	0,00	0,00	0,00	0,00	7.191,66
2017 18 541A 215	MOBILIARIO Y MATERIAL DE OFICINA	0,00	0,00	0,00	1.198,66	0,00	0,00	0,00	0,00	0,00	1.198,66
2017 18 541A 216	EQUIPOS INFORMATICOS	0,00	0,00	0,00	6.279,00	0,00	0,00	0,00	0,00	0,00	6.279,00
2017 18 541A 218	REPARACION DE OTRO INMOVILIZADO MATERIAL	0,00	0,00	0,00	285,00	0,00	0,00	0,00	0,00	0,00	285,00
2017 18 541A 219	REPARACION DE OTRO INMOVILIZADO MATERIAL	0,00	0,00	0,00	4.500,00	0,00	0,00	0,00	0,00	0,00	4.500,00
<b>21. REPARACIONES, MANTENIMIENTO Y CONSERVACIÓN</b>		<b>0,00</b>	<b>0,00</b>	<b>0,00</b>	<b>144.515,00</b>	<b>0,00</b>	<b>28.909,33</b>	<b>0,00</b>	<b>0,00</b>	<b>0,00</b>	<b>173.424,33</b>
2017 18 541A 220	MATERIAL DE OFICINA	0,00	0,00	0,00	31.281,92	20.096,14	0,00	0,00	0,00	0,00	11.185,78
2017 18 541A 221	SUMINISTROS	0,00	0,00	0,00	123.587,46	842.370,91	1.564.767,61	1.686,73	0,00	0,00	847.670,89
2017 18 541A 222	COMUNICACIONES	0,00	0,00	0,00	0,00	1.360,00	0,00	0,00	0,00	0,00	-1.360,00
2017 18 541A 223	TRANSPORTES	0,00	0,00	0,00	17.739,26	0,00	0,00	0,00	0,00	0,00	17.739,26
2017 18 541A 226	GASTOS DIVERSOS	0,00	0,00	0,00	61.806,66	38.192,29	63.414,94	0,00	0,00	0,00	87.029,31
2017 18 541A 227	TRABAJOS REALIZADOS POR OTRAS EMPRESAS Y PROFESIONALES	0,00	0,00	0,00	58.500,75	3.298,84	38,64	0,00	0,00	0,00	55.240,55
<b>22. MATERIAL, SUMINISTROS Y OTROS</b>		<b>0,00</b>	<b>0,00</b>	<b>0,00</b>	<b>292.916,05</b>	<b>905.318,18</b>	<b>1.628.221,19</b>	<b>1.686,73</b>	<b>0,00</b>	<b>0,00</b>	<b>1.017.505,79</b>
2017 18 541A 230	DIETAS	0,00	0,00	0,00	64.282,33	465.084,96	943.060,95	0,00	0,00	0,00	542.258,32
2017 18 541A 231	LOCOMOCION	0,00	0,00	0,00	31.635,54	123.694,56	0,00	0,00	0,00	0,00	-92.059,02
<b>23. INDEMNIZACIÓN POR RAZÓN DE SERVICIO</b>		<b>0,00</b>	<b>0,00</b>	<b>0,00</b>	<b>95.917,87</b>	<b>588.779,52</b>	<b>943.060,95</b>	<b>0,00</b>	<b>0,00</b>	<b>0,00</b>	<b>450.199,30</b>

**F.23.1.1.a1. Información Presupuestaria. Presupuesto corriente. Gastos: Modificaciones de crédito. Detalle por aplicación**

PARTIDA PRESUPUESTARIA	DESCRIPCIÓN	Créditos extraordinarios	Suplementos de crédito	Ampliaciones de crédito	TRANSFERENCIAS DE CRÉDITO		INCORPORACIONES DE REMANENTES DE CRÉDITO	CRÉDITOS GENERADOS POR INGRESOS	BAJAS POR ANULACIÓN Y RECTIFICACIÓN	OTRAS MODIFICAC.	TOTAL MODIFICACIONES
					POSITIVAS	NEGATIVAS					
2017 18 541A 291	DEPARTAMENTOS	0,00	0,00	0,00	0,00	197.741,72	0,00	0,00	0,00	0,00	-197.741,72
2017 18 541A 292	OTROS CENTROS DE GASTOS	0,00	0,00	0,00	0,00	197.537,38	0,00	0,00	0,00	0,00	-197.537,38
2017 18 541A 293	VICERRECTORADOS Y CONSEJO SOCIAL	0,00	0,00	0,00	0,00	89.884,70	0,00	0,00	0,00	0,00	-89.884,70
<b>29. GASTOS DIVERSOS DE GESTIÓN DESCENTRALIZADA</b>		<b>0,00</b>	<b>0,00</b>	<b>0,00</b>	<b>0,00</b>	<b>485.163,80</b>	<b>0,00</b>	<b>0,00</b>	<b>0,00</b>	<b>0,00</b>	<b>-485.163,80</b>
2017 18 541A 480	A FAMILIAS E INSTITUCIONES SIN FINES DE LUCRO	0,00	0,00	0,00	75.732,50	0,00	101.569,28	0,00	0,00	0,00	177.301,78
<b>48. TRANSFERENCIAS A FAMILIAS E INSTITUCIONES SIN FIN DE LUCRO</b>		<b>0,00</b>	<b>0,00</b>	<b>0,00</b>	<b>75.732,50</b>	<b>0,00</b>	<b>101.569,28</b>	<b>0,00</b>	<b>0,00</b>	<b>0,00</b>	<b>177.301,78</b>
2017 18 541A 603	MAQUINARIA, INSTALACIONES Y UTILLAJE	0,00	0,00	0,00	88.396,37	41.905,83	650.749,14	0,00	0,00	0,00	697.239,68
2017 18 541A 605	MOBILIARIO Y ENSERES	0,00	0,00	0,00	0,00	14.252,69	0,00	0,00	0,00	0,00	-14.252,69
2017 18 541A 606	EQUIPOS PARA PROCESOS DE INFORMACION	0,00	0,00	0,00	4.831,39	16.960,95	266,00	0,00	0,00	0,00	-11.863,56
2017 18 541A 607	FONDOS BIBLIOGRAFICOS	0,00	0,00	0,00	75.572,53	336,10	0,00	0,00	0,00	0,00	75.236,43
2017 18 541A 608	OTRO INMOVILIZADO MATERIAL	0,00	0,00	0,00	26.371,44	31.510,06	0,00	0,00	0,00	0,00	-5.138,62
2017 18 541A 609	INMOVILIZADO INTANGIBLE	0,00	0,00	0,00	4.540,00	91,15	0,00	0,00	0,00	0,00	4.448,85
<b>60. PROYECTOS DE INVERSIÓN NUEVA</b>		<b>0,00</b>	<b>0,00</b>	<b>0,00</b>	<b>199.711,73</b>	<b>105.056,78</b>	<b>651.015,14</b>	<b>0,00</b>	<b>0,00</b>	<b>0,00</b>	<b>745.670,09</b>
<b>541A. INVESTIGACIÓN</b>		<b>0,00</b>	<b>0,00</b>	<b>0,00</b>	<b>2.125.719,94</b>	<b>2.125.378,00</b>	<b>7.454.744,76</b>	<b>1.686,73</b>	<b>0,00</b>	<b>0,00</b>	<b>7.456.773,43</b>
<b>TOTAL</b>		<b>0,00</b>	<b>0,00</b>	<b>0,00</b>	<b>3.507.291,83</b>	<b>3.507.291,83</b>	<b>8.022.101,88</b>	<b>487.190,49</b>	<b>0,00</b>	<b>0,00</b>	<b>8.509.292,37</b>


**F.23.1.1.a2. Información Presupuestaria. Presupuesto corriente. Gastos: Modificaciones de crédito. Resumen por Programa y Clasificación Económica**

PARTIDA PRESUPUESTARIA	DESCRIPCIÓN	Créditos extraordinarios	Suplementos de crédito	Ampliaciones de crédito	TRANSFERENCIAS DE CRÉDITO		INCORPORACIONES DE REMANENTES DE CRÉDITO	CRÉDITOS GENERADOS POR INGRESOS	BAJAS POR ANULACIÓN Y RECTIFICACIÓN	OTRAS MODIFICAC.	TOTAL MODIFICACIONES
					POSITIVAS	NEGATIVAS					
<b>Resumen por Programa</b>											
422D	DOCENCIA	0,00	0,00	0,00	1.177.981,81	1.300.145,09	567.357,12	485.503,76	0,00	0,00	930.697,60
422O	NUEVAS TECNOLOGIAS	0,00	0,00	0,00	23.233,84	23.233,84	0,00	0,00	0,00	0,00	0,00
422P	DEPORTES	0,00	0,00	0,00	49.600,00	1.658,75	0,00	0,00	0,00	0,00	47.941,25
455A	CULTURA	0,00	0,00	0,00	7.073,33	7.166,10	0,00	0,00	0,00	0,00	-92,77
511A	INFRAESTRUCTURAS	0,00	0,00	0,00	123.682,91	49.710,05	0,00	0,00	0,00	0,00	73.972,86
541A	INVESTIGACIÓN	0,00	0,00	0,00	2.125.719,94	2.125.378,00	7.454.744,76	1.686,73	0,00	0,00	7.456.773,43
<b>TOTAL PROGRAMAS</b>		<b>0,00</b>	<b>0,00</b>	<b>0,00</b>	<b>3.507.291,83</b>	<b>3.507.291,83</b>	<b>8.022.101,88</b>	<b>487.190,49</b>	<b>0,00</b>	<b>0,00</b>	<b>8.509.292,37</b>

PARTIDA PRESUPUESTARIA	DESCRIPCIÓN	CRÉDITOS EXTRAORDINARIOS	SUPLEMENTOS DE CRÉDITO	AMPLIACIONES DE CRÉDITO	TRANSFERENCIAS DE CRÉDITO		INCORPORACIONES DE REMANENTES DE CRÉDITO	CRÉDITOS GENERADOS POR INGRESOS	BAJAS POR ANULACIÓN Y RECTIFICACIÓN	OTRAS MODIFICAC.	TOTAL MODIFICACIONES
					POSITIVAS	NEGATIVAS					
<b>Resumen por Capítulo</b>											
CAP 1	PERSONAL	0,00	0,00	0,00	1.366.417,36	41.059,72	4.250.021,21	143.359,86	0,00	0,00	5.718.738,71
CAP 2	BIENES CORRIENTES Y SERVICIOS	0,00	0,00	0,00	1.469.196,92	3.220.366,89	2.964.498,75	319.180,82	0,00	0,00	1.532.509,60
CAP 3	GASTOS FINANCIEROS	0,00	0,00	0,00	0,00	0,00	0,00	0,00	0,00	0,00	0,00
CAP 4	TRANSFERENCIAS CORRIENTES	0,00	0,00	0,00	144.720,49	59.144,33	134.649,88	24.649,81	0,00	0,00	244.875,85
CAP 6	INVERSIONES REALES	0,00	0,00	0,00	526.957,06	186.720,89	672.932,04	0,00	0,00	0,00	1.013.168,21
CAP 8	VARIACION DE ACTIVOS FINANCIEROS	0,00	0,00	0,00	0,00	0,00	0,00	0,00	0,00	0,00	0,00
CAP 9	VARIACION DE PASIVOS FINANCIEROS	0,00	0,00	0,00	0,00	0,00	0,00	0,00	0,00	0,00	0,00
<b>TOTAL CAPÍTULOS</b>		<b>0,00</b>	<b>0,00</b>	<b>0,00</b>	<b>3.507.291,83</b>	<b>3.507.291,83</b>	<b>8.022.101,88</b>	<b>487.190,49</b>	<b>0,00</b>	<b>0,00</b>	<b>8.509.292,37</b>

**F.23.1.1.a2. Información Presupuestaria. Presupuesto corriente. Gastos: Modificaciones de crédito. Detalle por Programa y Clasificación Económica**

PARTIDA PRESUPUESTARIA	DESCRIPCIÓN	Créditos extraordinarios	Suplementos de crédito	Ampliaciones de crédito	TRANSFERENCIAS DE CRÉDITO		INCORPORACIONES DE REMANENTES DE CRÉDITO	CRÉDITOS GENERADOS POR INGRESOS	BAJAS POR ANULACIÓN Y RECTIFICACIÓN	OTRAS MODIFICAC.	TOTAL MODIFICACIONES
					POSITIVAS	NEGATIVAS					
<b>PROGRAMA 422D DOCENCIA</b>											
2017 18 422D 120	RETRIBUCIONES BASICAS	0,00	0,00	0,00	0,00	0,00	2.000,00	0,00	0,00	0,00	2.000,00
2017 18 422D 121	RETRIBUCIONES COMPLEMENTARIAS	0,00	0,00	0,00	47.650,36	0,00	141.570,56	143.359,86	0,00	0,00	332.580,78
<b>12. PERSONAL FUNCIONARIO</b>		<b>0,00</b>	<b>0,00</b>	<b>0,00</b>	<b>47.650,36</b>	<b>0,00</b>	<b>143.570,56</b>	<b>143.359,86</b>	<b>0,00</b>	<b>0,00</b>	<b>334.580,78</b>
2017 18 422D 131	PERSONAL LABORAL EVENTUAL	0,00	0,00	0,00	4.750,62	0,00	4.830,61	0,00	0,00	0,00	9.581,23
<b>13. PERSONAL LABORAL</b>		<b>0,00</b>	<b>0,00</b>	<b>0,00</b>	<b>4.750,62</b>	<b>0,00</b>	<b>4.830,61</b>	<b>0,00</b>	<b>0,00</b>	<b>0,00</b>	<b>9.581,23</b>
2017 18 422D 160	CUOTAS SEGURIDAD SOCIAL	0,00	0,00	0,00	14.102,90	0,00	0,00	0,00	0,00	0,00	14.102,90
<b>16. GASTOS SOCIALES</b>		<b>0,00</b>	<b>0,00</b>	<b>0,00</b>	<b>14.102,90</b>	<b>0,00</b>	<b>0,00</b>	<b>0,00</b>	<b>0,00</b>	<b>0,00</b>	<b>14.102,90</b>
<b>TOTAL PROGRAMA 422D. CAPÍTULO 1</b>		<b>0,00</b>	<b>0,00</b>	<b>0,00</b>	<b>66.503,88</b>	<b>0,00</b>	<b>148.401,17</b>	<b>143.359,86</b>	<b>0,00</b>	<b>0,00</b>	<b>358.264,91</b>
2017 18 422D 203	ARRENDAMIENTO MAQUINARIA, INSTALACIONES Y UTILLAJE	0,00	0,00	0,00	0,00	441,00	0,00	0,00	0,00	0,00	-441,00
2017 18 422D 204	ARRENDAMIENTO MATERIAL DE TRANSPORTE	0,00	0,00	0,00	141,80	0,00	0,00	0,00	0,00	0,00	141,80
2017 18 422D 205	ARRENDAMIENTO MOBILIARIO Y ENSERES	0,00	0,00	0,00	7.152,09	0,00	0,00	0,00	0,00	0,00	7.152,09
2017 18 422D 206	ARRENDAMIENTO DE EQUIPOS PARA PROCESOS DE INFORMACION	0,00	0,00	0,00	6.643,43	0,00	0,00	0,00	0,00	0,00	6.643,43
2017 18 422D 208	ARRENDAMIENTO OTRO INMOVILIZADO MATERIAL	0,00	0,00	0,00	363,00	0,00	0,00	0,00	0,00	0,00	363,00
2017 18 422D 209	CANONES	0,00	0,00	0,00	302,50	0,00	0,00	0,00	0,00	0,00	302,50
<b>20. ARRENDAMIENTOS</b>		<b>0,00</b>	<b>0,00</b>	<b>0,00</b>	<b>14.602,82</b>	<b>441,00</b>	<b>0,00</b>	<b>0,00</b>	<b>0,00</b>	<b>0,00</b>	<b>14.161,82</b>
2017 18 422D 212	DE EDIFICIOS Y OTRAS CONSTRUCCIONES	0,00	0,00	0,00	0,00	45.108,57	0,00	0,00	0,00	0,00	-45.108,57
2017 18 422D 213	MAQUINARIA Y UTILLAJE	0,00	0,00	0,00	0,00	3.644,62	0,00	270,00	0,00	0,00	-3.374,62
2017 18 422D 214	ELEMENTOS DE TRANSPORTE	0,00	0,00	0,00	6.000,00	0,00	0,00	0,00	0,00	0,00	6.000,00
2017 18 422D 215	MOBILIARIO Y MATERIAL DE OFICINA	0,00	0,00	0,00	912,70	0,00	0,00	0,00	0,00	0,00	912,70
2017 18 422D 216	EQUIPOS INFORMATICOS	0,00	0,00	0,00	10.794,31	0,00	0,00	0,00	0,00	0,00	10.794,31
2017 18 422D 219	REPARACION DE OTRO INMOVILIZADO MATERIAL	0,00	0,00	0,00	4.870,67	0,00	0,00	0,00	0,00	0,00	4.870,67
<b>21. REPARACIONES, MANTENIMIENTO Y CONSERVACIÓN</b>		<b>0,00</b>	<b>0,00</b>	<b>0,00</b>	<b>22.577,68</b>	<b>48.753,19</b>	<b>0,00</b>	<b>270,00</b>	<b>0,00</b>	<b>0,00</b>	<b>-25.905,51</b>
2017 18 422D 220	MATERIAL DE OFICINA	0,00	0,00	0,00	103.173,83	16.771,19	8.194,49	0,00	0,00	0,00	94.597,13
2017 18 422D 221	SUMINISTROS	0,00	0,00	0,00	269.960,03	29.996,14	31.620,73	3.000,00	0,00	0,00	274.584,62
2017 18 422D 222	COMUNICACIONES	0,00	0,00	0,00	0,00	3.889,79	0,00	0,00	0,00	0,00	-3.889,79




**F.23.1.1.a2. Información Presupuestaria. Presupuesto corriente. Gastos: Modificaciones de crédito. Detalle por Programa y Clasificación Económica**

PARTIDA PRESUPUESTARIA	DESCRIPCIÓN	Créditos extraordinarios	Suplementos de crédito	Ampliaciones de crédito	TRANSFERENCIAS DE CRÉDITO		INCORPORACIONES DE REMANENTES DE CRÉDITO	CRÉDITOS GENERADOS POR INGRESOS	BAJAS POR ANULACIÓN Y RECTIFICACIÓN	OTRAS MODIFICAC.	TOTAL MODIFICACIONES
					POSITIVAS	NEGATIVAS					
2017 18 422D 223	TRANSPORTES	0,00	0,00	0,00	5.500,00	0,00	0,00	1.000,00	0,00	0,00	6.500,00
2017 18 422D 226	GASTOS DIVERSOS	0,00	0,00	0,00	237.089,49	58.820,36	244.423,29	299.284,14	0,00	0,00	721.976,56
2017 18 422D 227	TRABAJOS REALIZADOS POR OTRAS EMPRESAS Y PROFESIONALES	0,00	0,00	0,00	54.391,69	31.870,29	14.292,35	3.360,00	0,00	0,00	40.173,75
<b>22. MATERIAL, SUMISTROS Y OTROS</b>		<b>0,00</b>	<b>0,00</b>	<b>0,00</b>	<b>670.115,04</b>	<b>141.347,77</b>	<b>298.530,86</b>	<b>306.644,14</b>	<b>0,00</b>	<b>0,00</b>	<b>1.133.942,27</b>
2017 18 422D 230	DIETAS	0,00	0,00	0,00	7.374,25	252.610,65	28.106,93	0,00	0,00	0,00	-217.129,47
2017 18 422D 231	LOCOMOCION	0,00	0,00	0,00	1.374,82	27.238,41	37.320,66	10.579,95	0,00	0,00	22.037,02
2017 18 422D 233	OTRAS INDEMNIZACIONES	0,00	0,00	0,00	1.200,00	0,00	0,00	0,00	0,00	0,00	1.200,00
<b>23. INDEMNIZACIÓN POR RAZÓN DE SERVICIO</b>		<b>0,00</b>	<b>0,00</b>	<b>0,00</b>	<b>9.949,07</b>	<b>279.849,06</b>	<b>65.427,59</b>	<b>10.579,95</b>	<b>0,00</b>	<b>0,00</b>	<b>-193.892,45</b>
2017 18 422D 290	FACULTADES Y ESCUELAS	0,00	0,00	0,00	0,00	524.430,63	0,00	0,00	0,00	0,00	-524.430,63
2017 18 422D 293	VICERRECTORADOS Y CONSEJO SOCIAL	0,00	0,00	0,00	0,00	164.515,00	0,00	0,00	0,00	0,00	-164.515,00
<b>29. GASTOS DIVERSOS DE GESTIÓN DESCENTRALIZADA</b>		<b>0,00</b>	<b>0,00</b>	<b>0,00</b>	<b>0,00</b>	<b>688.945,63</b>	<b>0,00</b>	<b>0,00</b>	<b>0,00</b>	<b>0,00</b>	<b>-688.945,63</b>
<b>TOTAL PROGRAMA 422D. CAPÍTULO 2</b>		<b>0,00</b>	<b>0,00</b>	<b>0,00</b>	<b>717.244,61</b>	<b>1.159.336,65</b>	<b>363.958,45</b>	<b>317.494,09</b>	<b>0,00</b>	<b>0,00</b>	<b>239.360,50</b>
2017 18 422D 480	A FAMILIAS E INSTITUCIONES SIN FINES DE LUCRO	0,00	0,00	0,00	66.987,99	59.144,33	33.080,60	24.649,81	0,00	0,00	65.574,07
<b>TOTAL PROGRAMA 422D. CAPÍTULO 4</b>		<b>0,00</b>	<b>0,00</b>	<b>0,00</b>	<b>66.987,99</b>	<b>59.144,33</b>	<b>33.080,60</b>	<b>24.649,81</b>	<b>0,00</b>	<b>0,00</b>	<b>65.574,07</b>
2017 18 422D 603	MAQUINARIA, INSTALACIONES Y UTILLAJE	0,00	0,00	0,00	23.524,26	2.826,71	2.637,39	0,00	0,00	0,00	23.334,94
2017 18 422D 605	MOBILIARIO Y ENSERES	0,00	0,00	0,00	0,00	4.800,00	0,00	0,00	0,00	0,00	-4.800,00
2017 18 422D 606	EQUIPOS PARA PROCESOS DE INFORMACION	0,00	0,00	0,00	26.535,25	0,00	17.607,55	0,00	0,00	0,00	44.142,80
2017 18 422D 607	FONDOS BIBLIOGRAFICOS	0,00	0,00	0,00	166.993,70	135,05	171,96	0,00	0,00	0,00	167.030,61
2017 18 422D 608	OTRO INMOVILIZADO MATERIAL	0,00	0,00	0,00	108.692,12	73.902,35	1.500,00	0,00	0,00	0,00	36.289,77
2017 18 422D 609	INMOVILIZADO INTANGIBLE	0,00	0,00	0,00	1.500,00	0,00	0,00	0,00	0,00	0,00	1.500,00
<b>60. PROYECTOS DE INVERSIÓN NUEVA</b>		<b>0,00</b>	<b>0,00</b>	<b>0,00</b>	<b>327.245,33</b>	<b>81.664,11</b>	<b>21.916,90</b>	<b>0,00</b>	<b>0,00</b>	<b>0,00</b>	<b>267.498,12</b>
<b>TOTAL PROGRAMA 422D. CAPÍTULO 6</b>		<b>0,00</b>	<b>0,00</b>	<b>0,00</b>	<b>327.245,33</b>	<b>81.664,11</b>	<b>21.916,90</b>	<b>0,00</b>	<b>0,00</b>	<b>0,00</b>	<b>267.498,12</b>
<b>TOTAL 422D. DOCENCIA</b>		<b>0,00</b>	<b>0,00</b>	<b>0,00</b>	<b>1.177.981,81</b>	<b>1.300.145,09</b>	<b>567.357,12</b>	<b>485.503,76</b>	<b>0,00</b>	<b>0,00</b>	<b>930.697,60</b>

**F.23.1.1.a2. Información Presupuestaria. Presupuesto corriente. Gastos: Modificaciones de crédito. Detalle por Programa y Clasificación Económica**

PARTIDA PRESUPUESTARIA	DESCRIPCIÓN	Créditos extraordinarios	Suplementos de crédito	Ampliaciones de crédito	TRANSFERENCIAS DE CRÉDITO		INCORPORACIONES DE REMANENTES DE CRÉDITO	CRÉDITOS GENERADOS POR INGRESOS	BAJAS POR ANULACIÓN Y RECTIFICACIÓN	OTRAS MODIFICAC.	TOTAL MODIFICACIONES
					POSITIVAS	NEGATIVAS					
<b>PROGRAMA 422O. NUEVAS TECNOLOGÍAS</b>											
2017 18 422O 216	EQUIPOS INFORMATICOS	0,00	0,00	0,00	0,00	23.233,84	0,00	0,00	0,00	0,00	-23.233,84
21. REPARACIONES, MANTENIMIENTO Y CONSERVACIÓN		0,00	0,00	0,00	0,00	23.233,84	0,00	0,00	0,00	0,00	-23.233,84
2017 18 422O 227	TRABAJOS REALIZADOS POR OTRAS EMPRESAS Y PROFESIONALES	0,00	0,00	0,00	23.233,84	0,00	0,00	0,00	0,00	0,00	23.233,84
22. MATERIAL, SUMISTROS Y OTROS		0,00	0,00	0,00	23.233,84	0,00	0,00	0,00	0,00	0,00	23.233,84
<b>TOTAL PROGRAMA 422O. CAPÍTULO 2</b>		<b>0,00</b>	<b>0,00</b>	<b>0,00</b>	<b>23.233,84</b>	<b>23.233,84</b>	<b>0,00</b>	<b>0,00</b>	<b>0,00</b>	<b>0,00</b>	<b>0,00</b>
<b>TOTAL 422O. NUEVAS TECNOLOGÍAS</b>		<b>0,00</b>	<b>0,00</b>	<b>0,00</b>	<b>23233,84</b>	<b>23233,84</b>	<b>0,00</b>	<b>0,00</b>	<b>0,00</b>	<b>0,00</b>	<b>0,00</b>

<b>PROGRAMA 422P. DEPORTES</b>											
2017 18 422P 219	REPARACION DE OTRO INMOVILIZADO MATERIAL	0,00	0,00	0,00	1.600,00	0,00	0,00	0,00	0,00	0,00	1.600,00
21. REPARACIONES, MANTENIMIENTO Y CONSERVACIÓN		0,00	0,00	0,00	1.600,00	0,00	0,00	0,00	0,00	0,00	1.600,00
2017 18 422P 220	MATERIAL DE OFICINA	0,00	0,00	0,00	0,00	20,24	0,00	0,00	0,00	0,00	-20,24
2017 18 422P 226	GASTOS DIVERSOS	0,00	0,00	0,00	48.000,00	1.600,00	0,00	0,00	0,00	0,00	46.400,00
2017 18 422P 227	TRABAJOS REALIZADOS POR OTRAS EMPRESAS Y PROFESIONALES	0,00	0,00	0,00	0,00	38,51	0,00	0,00	0,00	0,00	-38,51
22. MATERIAL, SUMISTROS Y OTROS		0,00	0,00	0,00	48.000,00	1.658,75	0,00	0,00	0,00	0,00	46.341,25
<b>TOTAL PROGRAMA 422P. CAPÍTULO 2</b>		<b>0,00</b>	<b>0,00</b>	<b>0,00</b>	<b>49.600,00</b>	<b>1.658,75</b>	<b>0,00</b>	<b>0,00</b>	<b>0,00</b>	<b>0,00</b>	<b>47.941,25</b>
<b>422P. DEPORTES</b>		<b>0,00</b>	<b>0,00</b>	<b>0,00</b>	<b>49.600,00</b>	<b>1.658,75</b>	<b>0,00</b>	<b>0,00</b>	<b>0,00</b>	<b>0,00</b>	<b>47.941,25</b>

<b>PROGRAMA 455A. CULTURA</b>											
2017 18 455A 121	RETRIBUCIONES COMPLEMENTARIAS	0,00	0,00	0,00	1.560,00	0,00	0,00	0,00	0,00	0,00	1.560,00
12. PERSONAL FUNCIONARIO		0,00	0,00	0,00	1.560,00	0,00	0,00	0,00	0,00	0,00	1.560,00
<b>TOTAL PROGRAMA 455A. CAPÍTULO 1</b>		<b>0,00</b>	<b>0,00</b>	<b>0,00</b>	<b>1.560,00</b>	<b>0,00</b>	<b>0,00</b>	<b>0,00</b>	<b>0,00</b>	<b>0,00</b>	<b>1.560,00</b>
2017 18 455A 220	MATERIAL DE OFICINA	0,00	0,00	0,00	0,00	26,76	0,00	0,00	0,00	0,00	-26,76
2017 18 455A 226	GASTOS DIVERSOS	0,00	0,00	0,00	0,00	2.760,00	0,00	0,00	0,00	0,00	-2.760,00
2017 18 455A 227	TRABAJOS REALIZADOS POR OTRAS EMPRESAS Y PROFESIONALES	0,00	0,00	0,00	0,00	2.643,19	0,00	0,00	0,00	0,00	-2.643,19
22. MATERIAL, SUMISTROS Y OTROS		0,00	0,00	0,00	0,00	5.429,95	0,00	0,00	0,00	0,00	-5.429,95
2017 18 455A 230	DIETAS	0,00	0,00	0,00	0,00	1.736,15	0,00	0,00	0,00	0,00	-1.736,15

**F.23.1.1.a2. Información Presupuestaria. Presupuesto corriente. Gastos: Modificaciones de crédito. Detalle por Programa y Clasificación Económica**

PARTIDA PRESUPUESTARIA	DESCRIPCIÓN	Créditos extraordinarios	Suplementos de crédito	Ampliaciones de crédito	TRANSFERENCIAS DE CRÉDITO		INCORPORACIONES DE REMANENTES DE CRÉDITO	CRÉDITOS GENERADOS POR INGRESOS	BAJAS POR ANULACIÓN Y RECTIFICACIÓN	OTRAS MODIFICAC.	TOTAL MODIFICACIONES
					POSITIVAS	NEGATIVAS					
23. INDEMNIZACIÓN POR RAZÓN DE SERVICIO		0,00	0,00	0,00	0,00	1.736,15	0,00	0,00	0,00	0,00	-1.736,15
2017 18 455A 240	GASTOS DE EDICIÓN Y DISTRIBUCIÓN	0,00	0,00	0,00	3.513,33	0,00	0,00	0,00	0,00	0,00	3.513,33
24. GASTOS DE PUBLICACIONES		0,00	0,00	0,00	3.513,33	0,00	0,00	0,00	0,00	0,00	3.513,33
<b>TOTAL PROGRAMA 455A. CAPÍTULO 2</b>		<b>0,00</b>	<b>0,00</b>	<b>0,00</b>	<b>3.513,33</b>	<b>7.166,10</b>	<b>0,00</b>	<b>0,00</b>	<b>0,00</b>	<b>0,00</b>	<b>-3.652,77</b>
2017 18 455A 480	A FAMILIAS E INSTITUCIONES SIN FINES DE LUCRO	0,00	0,00	0,00	2.000,00	0,00	0,00	0,00	0,00	0,00	2.000,00
48. TRANSFERENCIAS A FAMILIAS E INSTITUCIONES SIN FIN DE LUCRO		0,00	0,00	0,00	2.000,00	0,00	0,00	0,00	0,00	0,00	2.000,00
<b>TOTAL PROGRAMA 455A. CAPÍTULO 4</b>		<b>0,00</b>	<b>0,00</b>	<b>0,00</b>	<b>2.000,00</b>	<b>0,00</b>	<b>0,00</b>	<b>0,00</b>	<b>0,00</b>	<b>0,00</b>	<b>2.000,00</b>
<b>455A. CULTURA</b>		<b>0,00</b>	<b>0,00</b>	<b>0,00</b>	<b>7.073,33</b>	<b>7.166,10</b>	<b>0,00</b>	<b>0,00</b>	<b>0,00</b>	<b>0,00</b>	<b>-92,77</b>

**PROGRAMA 511A. INFRAESTRUCTURAS**

2017 18 511A 203	ARRENDAMIENTO MAQUINARIA, INSTALACIONES Y UTILLAJE	0,00	0,00	0,00	0,00	400,00	0,00	0,00	0,00	0,00	-400,00
20. ARRENDAMIENTOS		0,00	0,00	0,00	0,00	400,00	0,00	0,00	0,00	0,00	-400,00
2017 18 511A 212	DE EDIFICIOS Y OTRAS CONSTRUCCIONES	0,00	0,00	0,00	95.098,01	0,00	0,00	0,00	0,00	0,00	95.098,01
21. REPARACIONES, MANTENIMIENTO Y CONSERVACIÓN		0,00	0,00	0,00	95.098,01	0,00	0,00	0,00	0,00	0,00	95.098,01
2017 18 511A 220	MATERIAL DE OFICINA	0,00	0,00	0,00	1.000,00	15,25	0,00	0,00	0,00	0,00	984,75
2017 18 511A 221	SUMINISTROS	0,00	0,00	0,00	27.384,90	46.794,80	0,00	0,00	0,00	0,00	-19.409,90
22. MATERIAL, SUMINISTROS Y OTROS		0,00	0,00	0,00	28.384,90	46.810,05	0,00	0,00	0,00	0,00	-18.425,15
2017 18 511A 230	DIETAS	0,00	0,00	0,00	0,00	2.500,00	0,00	0,00	0,00	0,00	-2.500,00
2017 18 511A 231	LOCOMOCION	0,00	0,00	0,00	200,00	0,00	0,00	0,00	0,00	0,00	200,00
23. INDEMNIZACIÓN POR RAZÓN DE SERVICIO		0,00	0,00	0,00	200,00	2.500,00	0,00	0,00	0,00	0,00	-2.300,00
<b>TOTAL PROGRAMA 511A. CAPÍTULO 2</b>		<b>0,00</b>	<b>0,00</b>	<b>0,00</b>	<b>123.682,91</b>	<b>49.710,05</b>	<b>0,00</b>	<b>0,00</b>	<b>0,00</b>	<b>0,00</b>	<b>73.972,86</b>
<b>511A. INFRAESTRUCTURAS</b>		<b>0,00</b>	<b>0,00</b>	<b>0,00</b>	<b>123.682,91</b>	<b>49.710,05</b>	<b>0,00</b>	<b>0,00</b>	<b>0,00</b>	<b>0,00</b>	<b>73.972,86</b>

**PROGRAMA 541A. INVESTIGACIÓN**

2017 18 541A 121	RETRIBUCIONES COMPLEMENTARIAS	0,00	0,00	0,00	169.782,05	41.059,72	688.515,21	0,00	0,00	0,00	817.237,54
12. PERSONAL FUNCIONARIO		0,00	0,00	0,00	169.782,05	41.059,72	688.515,21	0,00	0,00	0,00	817.237,54
2017 18 541A 130	PERSONAL LABORAL FIJO	0,00	0,00	0,00	3.334,00	0,00	0,00	0,00	0,00	0,00	3.334,00
2017 18 541A 131	PERSONAL LABORAL EVENTUAL	0,00	0,00	0,00	830.983,13	0,00	2.609.072,83	0,00	0,00	0,00	3.440.055,96
13. PERSONAL LABORAL		0,00	0,00	0,00	834.317,13	0,00	2.609.072,83	0,00	0,00	0,00	3.443.389,96

**F.23.1.1.a2. Información Presupuestaria. Presupuesto corriente. Gastos: Modificaciones de crédito. Detalle por Programa y Clasificación Económica**

PARTIDA PRESUPUESTARIA	DESCRIPCIÓN	Créditos extraordinarios	Suplementos de crédito	Ampliaciones de crédito	TRANSFERENCIAS DE CRÉDITO		INCORPORACIONES DE REMANENTES DE CRÉDITO	CRÉDITOS GENERADOS POR INGRESOS	BAJAS POR ANULACIÓN Y RECTIFICACIÓN	OTRAS MODIFICAC.	TOTAL MODIFICACIONES
					POSITIVAS	NEGATIVAS					
2017 18 541A 160	CUOTAS SEGURIDAD SOCIAL	0,00	0,00	0,00	295.814,30	0,00	804.032,00	0,00	0,00	0,00	1.099.846,30
<b>16. GASTOS SOCIALES</b>		<b>0,00</b>	<b>0,00</b>	<b>0,00</b>	<b>295.814,30</b>	<b>0,00</b>	<b>804.032,00</b>	<b>0,00</b>	<b>0,00</b>	<b>0,00</b>	<b>1.099.846,30</b>
<b>TOTAL PROGRAMA 541A. CAPÍTULO 1</b>		<b>0,00</b>	<b>0,00</b>	<b>0,00</b>	<b>1.299.913,48</b>	<b>41.059,72</b>	<b>4.101.620,04</b>	<b>0,00</b>	<b>0,00</b>	<b>0,00</b>	<b>5.360.473,80</b>
2017 18 541A 203	ARRENDAMIENTO MAQUINARIA, INSTALACIONES Y UTILLAJE	0,00	0,00	0,00	13.639,08	0,00	348,76	0,00	0,00	0,00	13.987,84
2017 18 541A 204	ARRENDAMIENTO MATERIAL DE TRANSPORTE	0,00	0,00	0,00	1.290,15	0,00	0,07	0,00	0,00	0,00	1.290,22
2017 18 541A 206	ARRENDAMIENTO DE EQUIPOS PARA PROCESOS DE INFORMACION	0,00	0,00	0,00	600,00	0,00	0,00	0,00	0,00	0,00	600,00
2017 18 541A 208	ARRENDAMIENTO OTRO INMOVILIZADO MATERIAL	0,00	0,00	0,00	1.484,08	0,00	0,00	0,00	0,00	0,00	1.484,08
<b>20. ARRENDAMIENTOS</b>		<b>0,00</b>	<b>0,00</b>	<b>0,00</b>	<b>17.013,31</b>	<b>0,00</b>	<b>348,83</b>	<b>0,00</b>	<b>0,00</b>	<b>0,00</b>	<b>17.362,14</b>
2017 18 541A 210	DE INFRAESTRUCTURA Y JARDINERIA	0,00	0,00	0,00	1.049,05	0,00	0,00	0,00	0,00	0,00	1.049,05
2017 18 541A 213	MAQUINARIA Y UTILLAJE	0,00	0,00	0,00	124.011,63	0,00	28.909,33	0,00	0,00	0,00	152.920,96
2017 18 541A 214	ELEMENTOS DE TRANSPORTE	0,00	0,00	0,00	7.191,66	0,00	0,00	0,00	0,00	0,00	7.191,66
2017 18 541A 215	MOBILIARIO Y MATERIAL DE OFICINA	0,00	0,00	0,00	1.198,66	0,00	0,00	0,00	0,00	0,00	1.198,66
2017 18 541A 216	EQUIPOS INFORMATICOS	0,00	0,00	0,00	6.279,00	0,00	0,00	0,00	0,00	0,00	6.279,00
2017 18 541A 218	REPARACION DE OTRO INMOVILIZADO MATERIAL	0,00	0,00	0,00	285,00	0,00	0,00	0,00	0,00	0,00	285,00
2017 18 541A 219	REPARACION DE OTRO INMOVILIZADO MATERIAL	0,00	0,00	0,00	4.500,00	0,00	0,00	0,00	0,00	0,00	4.500,00
<b>21. REPARACIONES, MANTENIMIENTO Y CONSERVACIÓN</b>		<b>0,00</b>	<b>0,00</b>	<b>0,00</b>	<b>144.515,00</b>	<b>0,00</b>	<b>28.909,33</b>	<b>0,00</b>	<b>0,00</b>	<b>0,00</b>	<b>173.424,33</b>
2017 18 541A 220	MATERIAL DE OFICINA	0,00	0,00	0,00	31.281,92	20.096,14	0,00	0,00	0,00	0,00	11.185,78
2017 18 541A 221	SUMINISTROS	0,00	0,00	0,00	123.587,46	842.370,91	1.564.767,61	1.686,73	0,00	0,00	847.670,89
2017 18 541A 222	COMUNICACIONES	0,00	0,00	0,00	0,00	1.360,00	0,00	0,00	0,00	0,00	-1.360,00
2017 18 541A 223	TRANSPORTES	0,00	0,00	0,00	17.739,26	0,00	0,00	0,00	0,00	0,00	17.739,26
2017 18 541A 226	GASTOS DIVERSOS	0,00	0,00	0,00	61.806,66	38.192,29	63.414,94	0,00	0,00	0,00	87.029,31
2017 18 541A 227	TRABAJOS REALIZADOS POR OTRAS EMPRESAS Y PROFESIONALES	0,00	0,00	0,00	58.500,75	3.298,84	38,64	0,00	0,00	0,00	55.240,55
<b>22. MATERIAL, SUMISTROS Y OTROS</b>		<b>0,00</b>	<b>0,00</b>	<b>0,00</b>	<b>292.916,05</b>	<b>905.318,18</b>	<b>1.628.221,19</b>	<b>1.686,73</b>	<b>0,00</b>	<b>0,00</b>	<b>1.017.505,79</b>
2017 18 541A 230	DIETAS	0,00	0,00	0,00	64.282,33	465.084,96	943.060,95	0,00	0,00	0,00	542.258,32
2017 18 541A 231	LOCOMOCION	0,00	0,00	0,00	31.635,54	123.694,56	0,00	0,00	0,00	0,00	-92.059,02
<b>23. INDEMNIZACIÓN POR RAZÓN DE SERVICIO</b>		<b>0,00</b>	<b>0,00</b>	<b>0,00</b>	<b>95.917,87</b>	<b>588.779,52</b>	<b>943.060,95</b>	<b>0,00</b>	<b>0,00</b>	<b>0,00</b>	<b>450.199,30</b>
2017 18 541A 291	DEPARTAMENTOS	0,00	0,00	0,00	0,00	197.741,72	0,00	0,00	0,00	0,00	-197.741,72

**F.23.1.1.a2. Información Presupuestaria. Presupuesto corriente. Gastos: Modificaciones de crédito. Detalle por Programa y Clasificación Económica**

PARTIDA PRESUPUESTARIA	DESCRIPCIÓN	Créditos extraordinarios	Suplementos de crédito	Ampliaciones de crédito	TRANSFERENCIAS DE CRÉDITO		INCORPORACIONES DE REMANENTES DE CRÉDITO	CRÉDITOS GENERADOS POR INGRESOS	BAJAS POR ANULACIÓN Y RECTIFICACIÓN	OTRAS MODIFICAC.	TOTAL MODIFICACIONES
					POSITIVAS	NEGATIVAS					
2017 18 541A 292	OTROS CENTROS DE GASTOS	0,00	0,00	0,00	0,00	197.537,38	0,00	0,00	0,00	0,00	-197.537,38
2017 18 541A 293	VICERRECTORADOS Y CONSEJO SOCIAL	0,00	0,00	0,00	0,00	89.884,70	0,00	0,00	0,00	0,00	-89.884,70
<b>29. GASTOS DIVERSOS DE GESTIÓN DESCENTRALIZADA</b>		<b>0,00</b>	<b>0,00</b>	<b>0,00</b>	<b>0,00</b>	<b>485.163,80</b>	<b>0,00</b>	<b>0,00</b>	<b>0,00</b>	<b>0,00</b>	<b>-485.163,80</b>
<b>TOTAL PROGRAMA 541A. CAPÍTULO 2</b>		<b>0,00</b>	<b>0,00</b>	<b>0,00</b>	<b>550.362,23</b>	<b>1.979.261,50</b>	<b>2.600.540,30</b>	<b>1.686,73</b>	<b>0,00</b>	<b>0,00</b>	<b>1.173.327,76</b>
2017 18 541A 480	A FAMILIAS E INSTITUCIONES SIN FINES DE LUCRO	0,00	0,00	0,00	75.732,50	0,00	101.569,28	0,00	0,00	0,00	177.301,78
<b>48. TRANSFERENCIAS A FAMILIAS E INSTITUCIONES SIN FIN DE LUCRO</b>		<b>0,00</b>	<b>0,00</b>	<b>0,00</b>	<b>75.732,50</b>	<b>0,00</b>	<b>101.569,28</b>	<b>0,00</b>	<b>0,00</b>	<b>0,00</b>	<b>177.301,78</b>
<b>TOTAL PROGRAMA 541A. CAPÍTULO 4</b>		<b>0,00</b>	<b>0,00</b>	<b>0,00</b>	<b>75.732,50</b>	<b>0,00</b>	<b>101.569,28</b>	<b>0,00</b>	<b>0,00</b>	<b>0,00</b>	<b>177.301,78</b>
2017 18 541A 603	MAQUINARIA, INSTALACIONES Y UTILLAJE	0,00	0,00	0,00	88.396,37	41.905,83	650.749,14	0,00	0,00	0,00	697.239,68
2017 18 541A 605	MOBILIARIO Y ENSERES	0,00	0,00	0,00	0,00	14.252,69	0,00	0,00	0,00	0,00	-14.252,69
2017 18 541A 606	EQUIPOS PARA PROCESOS DE INFORMACION	0,00	0,00	0,00	4.831,39	16.960,95	266,00	0,00	0,00	0,00	-11.863,56
2017 18 541A 607	FONDOS BIBLIOGRAFICOS	0,00	0,00	0,00	75.572,53	336,10	0,00	0,00	0,00	0,00	75.236,43
2017 18 541A 608	OTRO INMOVILIZADO MATERIAL	0,00	0,00	0,00	26.371,44	31.510,06	0,00	0,00	0,00	0,00	-5.138,62
2017 18 541A 609	INMOVILIZADO INTANGIBLE	0,00	0,00	0,00	4.540,00	91,15	0,00	0,00	0,00	0,00	4.448,85
<b>TOTAL PROGRAMA 541A. CAPÍTULO 6</b>		<b>0,00</b>	<b>0,00</b>	<b>0,00</b>	<b>199.711,73</b>	<b>105.056,78</b>	<b>651.015,14</b>	<b>0,00</b>	<b>0,00</b>	<b>0,00</b>	<b>745.670,09</b>
<b>541A. INVESTIGACIÓN</b>		<b>0,00</b>	<b>0,00</b>	<b>0,00</b>	<b>2.125.719,94</b>	<b>2.125.378,00</b>	<b>7.454.744,76</b>	<b>1.686,73</b>	<b>0,00</b>	<b>0,00</b>	<b>7.456.773,43</b>
<b>TOTAL</b>		<b>0,00</b>	<b>0,00</b>	<b>0,00</b>	<b>3.507.291,83</b>	<b>3.507.291,83</b>	<b>8.022.101,88</b>	<b>487.190,49</b>	<b>0,00</b>	<b>0,00</b>	<b>8.509.292,37</b>



**F.23.1.1.b) Información Presupuestaria. Presupuesto corriente. Gastos: Remanentes de crédito**

APLICACIÓN PRESUPUESTARIA	DESCRIPCIÓN	REMANENTES COMPROMETIDOS	REMANENTES NO COMPROMETIDOS	TOTAL
<b>Resumen por Programa</b>				
422D	DOCENCIA	345.852,61	6.583.223,66	<b>6.929.076,27</b>
422O	NUEVAS TECNOLOGIAS	376.871,79	272.805,00	<b>649.676,79</b>
422P	DEPORTES	72,59	4.066,20	<b>4.138,79</b>
455A	CULTURA	0,00	21.406,18	<b>21.406,18</b>
511A	INFRAESTRUCTURAS	82.650,09	962.814,22	<b>1.045.464,31</b>
541A	INVESTIGACIÓN	266.433,10	13.896.380,75	<b>14.162.813,85</b>
<b>TOTAL PROGRAMAS</b>		<b>1.071.880,18</b>	<b>21.740.696,01</b>	<b>22.812.576,19</b>
<b>Resumen por Capítulo</b>				
CAPÍTULO	DESCRIPCIÓN	REMANENTES COMPROMETIDOS	REMANENTES NO COMPROMETIDOS	TOTAL
CAP 1	PERSONAL	0,00	8.831.789,99	<b>8.831.789,99</b>
CAP 2	BIENES CORRIENTES Y SERVICIOS	791.736,26	9.839.837,61	<b>10.631.573,87</b>
CAP 3	GASTOS FINANCIEROS	0,00	14.797,08	<b>14.797,08</b>
CAP 4	TRANSFERENCIAS CORRIENTES	0,00	844.485,52	<b>844.485,52</b>
CAP 6	INVERSIONES REALES	280.143,92	2.153.327,09	<b>2.433.471,01</b>
CAP 8	VARIACION DE ACTIVOS FINANCIEROS	0,00	56.440,00	<b>56.440,00</b>
CAP 9	VARIACION DE PASIVOS FINANCIEROS	0,00	18,72	<b>18,72</b>
<b>TOTAL CAPÍTULOS</b>		<b>1.071.880,18</b>	<b>21.740.696,01</b>	<b>22.812.576,19</b>

**F.23.1.1.b) Información Presupuestaria. Presupuesto corriente. Gastos: Remanentes de crédito**

PARTIDA PRESUPUESTARIA	DESCRIPCIÓN	Remanentes comprometidos	Remanentes NO comprometidos	TOTAL
<b>PROGRAMA 422D DOCENCIA</b>				
2017 18 422D 120	RETRIBUCIONES BASICAS	0,00	3.621.048,31	3.621.048,31
2017 18 422D 121	RETRIBUCIONES COMPLEMENTARIAS	0,00	-2.119.444,77	-2.119.444,77
<b>12. PERSONAL FUNCIONARIO</b>		<b>0,00</b>	<b>1.501.603,54</b>	<b>1.501.603,54</b>
2017 18 422D 130	PERSONAL LABORAL FIJO	0,00	3.183.841,97	3.183.841,97
2017 18 422D 131	PERSONAL LABORAL EVENTUAL	0,00	11.655.363,23	11.655.363,23
2017 18 422D 13100	PERSONAL CONTRATADO LABORAL EVENTUAL	0,00	-14.955.195,93	-14.955.195,93
2017 18 422D 13101	RETRIBUCIONES COMPLEMENTARIAS DE CONTRATADOS LABORALES EVENTUALES	0,00	-9.519,63	-9.519,63
<b>13. PERSONAL LABORAL</b>		<b>0,00</b>	<b>-125.510,36</b>	<b>-125.510,36</b>
2017 18 422D 150	PRODUCTIVIDAD	0,00	1.014.590,00	1.014.590,00
2017 18 422D 15002	PRODUCTIVIDAD PAS	0,00	-1.029.371,24	-1.029.371,24
2017 18 422D 151	GRATIFICACIONES	0,00	-5.555,75	-5.555,75
2017 18 422D 152	CUMPLIMIENTO OBJETIVOS	0,00	9.762.774,00	9.762.774,00
2017 18 422D 15200	INCENTIVO A LA CALIDAD DEL PDI	0,00	-8.070.908,34	-8.070.908,34
2017 18 422D 15210	VALORACION DE RESULTADOS PROFESIONALES	0,00	-1.691.349,94	-1.691.349,94
<b>15. INCENTIVOS AL RENDIMIENTO</b>		<b>0,00</b>	<b>-19.821,27</b>	<b>-19.821,27</b>
2017 18 422D 160	CUOTAS SEGURIDAD SOCIAL	0,00	535.712,04	535.712,04
2017 18 422D 16208	AYUDAS AL ESTUDIO	0,00	-531,81	-531,81
<b>16. GASTOS SOCIALES</b>		<b>0,00</b>	<b>535.180,23</b>	<b>535.180,23</b>
<b>TOTAL CAPITULO I</b>		<b>0,00</b>	<b>1.891.452,14</b>	<b>1.891.452,14</b>
2017 18 422D 202	ARRENDAMIENTO DE EDIFICIOS Y OTRAS CONSTRUCCIONES	0,00	8.000,00	8.000,00
2017 18 422D 20201	ARRENDAMIENTO DEL RESTO DE EDIFICIOS	0,00	-6.857,61	-6.857,61
2017 18 422D 203	ARRENDAMIENTO MAQUINARIA, INSTALACIONES Y UTILLAJE	0,00	1.795,00	1.795,00
2017 18 422D 20300	MAQUINARIA	0,00	-245,03	-245,03
2017 18 422D 20301	INSTALACIONES	0,00	-141,80	-141,80
2017 18 422D 20302	UTILLAJE	0,00	-194,25	-194,25
2017 18 422D 204	ARRENDAMIENTO MATERIAL DE TRANSPORTE	0,00	1.661,20	1.661,20
2017 18 422D 205	ARRENDAMIENTO MOBILIARIO Y ENSERES	0,00	-3.393,31	-3.393,31
2017 18 422D 206	ARRENDAMIENTO DE EQUIPOS PARA PROCESOS DE INFORMACION	0,00	8.785,43	8.785,43
2017 18 422D 20602	APLICACIONES INFORMATICAS	0,00	-4.424,96	-4.424,96
2017 18 422D 20699	ARRENDAMIENTOS EQUIPOS PROC. INFORMA. OTROS	0,00	-1.404,81	-1.404,81
2017 18 422D 208	ARRENDAMIENTO OTRO INMOVILIZADO MATERIAL	0,00	13.435,18	13.435,18
2017 18 422D 209	CANONES	0,00	1.175,89	1.175,89
<b>20. ARRENDAMIENTOS</b>		<b>0,00</b>	<b>18.190,93</b>	<b>18.190,93</b>
2017 18 422D 210	DE INFRAESTRUCTURA Y JARDINERIA	0,00	-192,05	-192,05
2017 18 422D 212	DE EDIFICIOS Y OTRAS CONSTRUCCIONES	0,00	1.501,43	1.501,43
2017 18 422D 21200	DE EDIFICIOS Y OTRAS CONSTRUCCIONES	0,00	-389,46	-389,46
2017 18 422D 213	MAQUINARIA Y UTILLAJE	0,00	13.535,38	13.535,38
2017 18 422D 21300	MAQUINARIA	0,00	-12.802,86	-12.802,86

**F.23.1.1.b) Información Presupuestaria. Presupuesto corriente. Gastos: Remanentes de crédito**

PARTIDA PRESUPUESTARIA	DESCRIPCIÓN	Remanentes comprometidos	Remanentes NO comprometidos	TOTAL
2017 18 422D 21301	INSTALACIONES	0,00	-6.220,14	-6.220,14
2017 18 422D 21302	UTILLAJE	0,00	-1.954,36	-1.954,36
2017 18 422D 214	ELEMENTOS DE TRANSPORTE	0,00	7.119,79	7.119,79
2017 18 422D 215	MOBILIARIO Y MATERIAL DE OFICINA	0,00	-3.254,66	-3.254,66
2017 18 422D 216	EQUIPOS INFORMATICOS	2.031,55	17.292,14	19.323,69
2017 18 422D 219	REPARACION DE OTRO INMOVILIZADO MATERIAL	0,00	6.533,04	6.533,04
<b>21. REPARACIONES, MANTENIMIENTO Y CONSERVACIÓN</b>		<b>2.031,55</b>	<b>21.168,25</b>	<b>23.199,80</b>
2017 18 422D 220	MATERIAL DE OFICINA	0,00	875.378,13	875.378,13
2017 18 422D 2200000	PAPEL BLANCO	0,00	-2.116,67	-2.116,67
2017 18 422D 2200099	OTRO MATERIAL ORDINARIO DE OFICINA	0,00	-217.181,25	-217.181,25
2017 18 422D 22001	PRENSA, REVISTAS, LIBROS Y OTRAS PUBLICACIONES	0,00	-133.701,61	-133.701,61
2017 18 422D 2200200	TONER Y CONSUMIBLES DE IMPRESION	0,00	-123.284,35	-123.284,35
2017 18 422D 2200201	PERIFERICOS Y MATERIAL HARDWARE NO INVENTARIABLE	1.536,65	-126.622,47	-125.085,82
2017 18 422D 2200299	OTRO MATERIAL INFORMATICO NO INVENTARIABLE	1.043,04	-375.896,02	-374.852,98
2017 18 422D 221	SUMINISTROS	0,00	6.771.229,62	6.771.229,62
2017 18 422D 22100	ENERGIA ELECTRICA	0,01	-3.742.959,07	-3.742.959,06
2017 18 422D 22101	AGUA	0,00	-268.992,90	-268.992,90
2017 18 422D 22102	GAS	92.148,92	-1.320.147,52	-1.227.998,60
2017 18 422D 22103	COMBUSTIBLES	0,00	-77.595,10	-77.595,10
2017 18 422D 22105	PRODUCTOS ALIMENTICIOS	0,00	-34.081,47	-34.081,47
2017 18 422D 22106	MATERIAL SANITARIO	0,00	-16.206,08	-16.206,08
2017 18 422D 22107	SUMINISTROS PARA LA TIENDA	0,00	-416,04	-416,04
2017 18 422D 22108	SUMINISTRO MATERIAL DEPORTIVO, DIDACTICO Y CULTURA	0,00	-63.706,53	-63.706,53
2017 18 422D 22109	OTROS SUMINISTROS	0,00	-470.335,42	-470.335,42
2017 18 422D 22110	PRODUCTOS FARMACEUTICOS	0,00	-10.892,24	-10.892,24
2017 18 422D 22141	VESTUARIO	0,00	-11.741,53	-11.741,53
2017 18 422D 22161	MATERIAL DE LABORATORIO	0,00	-368.397,63	-368.397,63
2017 18 422D 222	COMUNICACIONES	0,00	263.235,21	263.235,21
2017 18 422D 22200	TELEFONICAS	0,00	-1.586,61	-1.586,61
2017 18 422D 22201	POSTALES	0,00	-130.798,77	-130.798,77
2017 18 422D 22209	OTRAS COMUNICACIONES	0,00	-208,93	-208,93
2017 18 422D 223	TRANSPORTES	0,00	108.994,00	108.994,00
2017 18 422D 22300	TRANSPORTES PARA LA DOCENCIA Y PRACTICAS	0,00	-133.658,23	-133.658,23
2017 18 422D 22301	TRANSPORTES DE MOBILIARIO	0,00	-1.766,60	-1.766,60
2017 18 422D 22399	OTROS TRANSPORTES	0,00	-52.827,08	-52.827,08
2017 18 422D 224	PRIMAS DE SEGUROS	14.677,82	10.569,43	25.247,25
2017 18 422D 225	TRIBUTOS Y TASAS	0,00	90.300,00	90.300,00
2017 18 422D 22500	TRIBUTOS LOCALES	0,00	-59.899,03	-59.899,03
2017 18 422D 22501	TRIBUTOS AUTONOMICOS	0,00	-259,62	-259,62
2017 18 422D 22502	TRIBUTOS ESTATALES	0,00	-2.337,98	-2.337,98
2017 18 422D 226	GASTOS DIVERSOS	0,00	4.184.026,56	4.184.026,56



**F.23.1.1.b) Información Presupuestaria. Presupuesto corriente. Gastos: Remanentes de crédito**

PARTIDA PRESUPUESTARIA	DESCRIPCIÓN	Remanentes comprometidos	Remanentes NO comprometidos	TOTAL
2017 18 422D 22601	ATENCIONES PROTOCOLARIAS Y REPRESENTATIVAS	0,00	-86.613,71	-86.613,71
2017 18 422D 2260200	PUBLICIDAD Y PROPAGANDA	0,00	-446.292,93	-446.292,93
2017 18 422D 2260201	RELACIONES PUBLICAS	0,00	-3.161,97	-3.161,97
2017 18 422D 2260202	PATROCINIO	0,00	-259.024,70	-259.024,70
2017 18 422D 2260203	PUBLICIDAD EN ESPACIOS	0,00	-47.387,23	-47.387,23
2017 18 422D 22603	JURIDICOS CONTENCIOSOS	0,00	-16.354,19	-16.354,19
2017 18 422D 2260600	GASTOS DE INSCRIPCION EN JORNADAS Y SEMINARIOS	0,00	-83.663,78	-83.663,78
2017 18 422D 2260601	RETRIBUCIONES O PERCEPCIONES DE TERCEROS POR CONFERENCIAS	0,00	-1.248.632,75	-1.248.632,75
2017 18 422D 2260602	ALOJAMIENTO Y MANUTENCION DE JORNADAS Y REUNIONES	0,00	-535.690,46	-535.690,46
2017 18 422D 2260699	OTROS GASTOS DE REUNION Y CONFERENCIAS	0,00	-155.278,45	-155.278,45
2017 18 422D 22609	OTROS GASTOS POR SERVICIOS DIVERSOS	0,00	-170.607,41	-170.607,41
2017 18 422D 22610	OTROS GASTOS DIVERSOS	0,00	-1.150,00	-1.150,00
2017 18 422D 22650	CUOTAS DE ASOCIACION	0,00	-61.107,25	-61.107,25
2017 18 422D 227	TRABAJOS REALIZADOS POR OTRAS EMPRESAS Y PROFESIONALES	0,00	9.372.238,75	9.372.238,75
2017 18 422D 22700	LIMPIEZA Y ASEO	72.135,62	-5.634.109,39	-5.561.973,77
2017 18 422D 22701	SEGURIDAD	130.121,01	-1.764.217,95	-1.634.096,94
2017 18 422D 22702	VALORACIONES Y PERITAJES	0,00	-3.956,70	-3.956,70
2017 18 422D 22703	SERVICIOS POSTALES	0,00	-20.119,73	-20.119,73
2017 18 422D 22704	TRABAJOS REALIZADOS POR OTRAS EMPRESAS. CUSTODIA, DEPOSITO Y ALMACENAJ	4.644,47	-48.718,41	-44.073,94
2017 18 422D 22706	ESTUDIOS Y TRABAJOS TECNICOS	21.395,20	-1.026.439,10	-1.005.043,90
2017 18 422D 22709	OTROS SERVICIOS DE EMPRESAS O PROFESIONALES	6.118,32	-211.864,67	-205.746,35
2017 18 422D 22710	ESTUDIOS Y PROYECTOS DE INVESTIGACION	0,00	-309,62	-309,62
2017 18 422D 22711	PREMIOS LITERARIOS, DE INVESTIGACION, ESTUDIOS Y OTROS	0,00	-13.191,61	-13.191,61
2017 18 422D 22712	FORMACION Y CURSOS	0,00	-365.912,38	-365.912,38
2017 18 422D 22713	TRABAJOS DE TRADUCCION	0,00	-32.858,23	-32.858,23
2017 18 422D 22714	MANTENIMIENTO DE APLICACIONES INFORMATICAS	0,00	-68.481,96	-68.481,96
2017 18 422D 22715	USO Y MANTENIMIENTO DE EQUIPOS DE IMPRESION	0,00	-191.054,68	-191.054,68
2017 18 422D 22730	INFORMES, DICTAMENES Y HONORARIOS PROFESIONALES	0,00	-15.064,38	-15.064,38
<b>22. MATERIAL, SUMINISTROS Y OTROS</b>		<b>343.821,06</b>	<b>1.417.091,31</b>	<b>1.760.912,37</b>
2017 18 422D 230	DIETAS	0,00	244.154,53	244.154,53
2017 18 422D 23000	GASTOS MANUTENCIÓN	0,00	-123.103,34	-123.103,34
2017 18 422D 23001	ALOJAMIENTO Y OTROS	0,00	-97.651,19	-97.651,19
2017 18 422D 231	LOCOMOCION	0,00	286.293,88	286.293,88
2017 18 422D 232	DESPLAZAMIENTOS	0,00	-315,78	-315,78
2017 18 422D 233	OTRAS INDEMNIZACIONES	0,00	769.298,00	769.298,00
2017 18 422D 23300	ASISTENCIA A ORGANOS COLEGIADOS	0,00	-5.409,67	-5.409,67
2017 18 422D 23301	CONCURSOS PROFESORADO	0,00	-11.454,04	-11.454,04
2017 18 422D 23302	OPOSICIONES Y CONCURSOS PAS	0,00	-24.061,84	-24.061,84
2017 18 422D 23304	COORDINACION DEL COU Y CONCURSOS PAS	0,00	-342.851,42	-342.851,42
2017 18 422D 23307	ASISTENCIAS POR FORMACION PAS	0,00	-59.875,00	-59.875,00
2017 18 422D 23308	ASISTENCIAS FORMACION PDI	0,00	-95.872,31	-95.872,31

**F.23.1.1.b) Información Presupuestaria. Presupuesto corriente. Gastos: Remanentes de crédito**

PARTIDA PRESUPUESTARIA	DESCRIPCIÓN	Remanentes comprometidos	Remanentes NO comprometidos	TOTAL
2017 18 422D 23309	OTRAS ASISTENCIAS	0,00	-112.972,09	-112.972,09
<b>23. INDEMNIZACIÓN POR RAZÓN DE SERVICIO</b>		<b>0,00</b>	<b>426.179,73</b>	<b>426.179,73</b>
2017 18 422D 290	FACULTADES Y ESCUELAS	0,00	9.169,37	9.169,37
2017 18 422D 293	VICERRECTORADOS Y CONSEJO SOCIAL	0,00	358.101,00	358.101,00
<b>29. GASTOS DIVERSOS DE GESTIÓN DESCENTRALIZADA</b>		<b>0,00</b>	<b>367.270,37</b>	<b>367.270,37</b>
<b>TOTAL CAPÍTULO 2</b>		<b>345.852,61</b>	<b>4.141.352,73</b>	<b>4.487.205,34</b>
2017 18 422D 332	INTERESES DE DEMORA	0,00	1.899,90	1.899,90
2017 18 422D 339	OTROS GASTOS FINANCIEROS	0,00	2.434,80	2.434,80
<b>33. GASTOS FINANCIEROS DE DEPOSITOS, FIANZAS Y OTROS</b>		<b>0,00</b>	<b>4.334,70</b>	<b>4.334,70</b>
<b>TOTAL CAPÍTULO 3</b>		<b>0,00</b>	<b>4.334,70</b>	<b>4.334,70</b>
2017 18 422D 480	A FAMILIAS E INSTITUCIONES SIN FINES DE LUCRO	0,00	3.422.818,07	3.422.818,07
2017 18 422D 48000	APORTACIONES A FUNDACIONES, PATRONATOS Y SOCIEDADES	0,00	-22.752,88	-22.752,88
2017 18 422D 48001	BECAS DE COLABORACION	0,00	-2.675.064,38	-2.675.064,38
2017 18 422D 48003	SUBVENCIÓN A TERCEROS	0,00	-49.053,00	-49.053,00
2017 18 422D 48005	AYUDAS A PROFESORES VISITANTES	0,00	-74.416,00	-74.416,00
2017 18 422D 48006	SUBVENCIÓN DE ACTIVIDADES DE CARÁCTER EXTRAORDINARIO	0,00	-15.499,99	-15.499,99
2017 18 422D 48007	FONDO DE SOLIDARIDAD	0,00	-18.650,00	-18.650,00
2017 18 422D 48011	AYUDAS A ESTUDIANTES EN SITUACION DE EMERGENCIA SOCIAL	0,00	-161.999,96	-161.999,96
2017 18 422D 48012	BOLSAS DE VIAJE	0,00	-65.791,13	-65.791,13
2017 18 422D 48013	BECAS POR ESTANCIAS DE COOPERACION O INVESTIGACION SIN JUSTIFICAR	0,00	-10.677,00	-10.677,00
<b>48. TRANSFERENCIAS CORRIENTES A FAMILIAS E INSTITUCIONES SIN FIN DE LUCRO</b>		<b>0,00</b>	<b>328.913,73</b>	<b>328.913,73</b>
<b>TOTAL CAPÍTULO 4</b>		<b>0,00</b>	<b>328.913,73</b>	<b>328.913,73</b>
2017 18 422D 603	MAQUINARIA, INSTALACIONES Y UTILLAJE	0,00	46.239,94	46.239,94
2017 18 422D 60300	MAQUINARIA	0,00	-32.960,49	-32.960,49
2017 18 422D 604	ELEMENTOS DE TRANSPORTE	0,00	0,87	0,87
2017 18 422D 605	MOBILIARIO Y ENSERES	0,00	207.658,00	207.658,00
2017 18 422D 60501	MOBILIARIO DE LABORATORIOS	0,00	-7.585,36	-7.585,36
2017 18 422D 60502	MOBILIARIO DE DESPACHOS	0,00	-2.488,49	-2.488,49
2017 18 422D 60503	MOBILIARIO DE INSTALACIONES GENERALES	0,00	-74.778,00	-74.778,00
2017 18 422D 60599	OTRO MOBILIARIO	0,00	-18.229,86	-18.229,86
2017 18 422D 606	EQUIPOS PARA PROCESOS DE INFORMACION	0,00	125.190,80	125.190,80
2017 18 422D 60601	SERVIDORES	0,00	-11.881,72	-11.881,72
2017 18 422D 60603	ORDENADORES PORTATILES	0,00	-14.932,15	-14.932,15
2017 18 422D 60604	IMPRESORAS, FOTOCOPIADORAS Y EQUIPOS MULTIFUNCION	0,00	-36.544,96	-36.544,96
2017 18 422D 60605	VIDEOPROYECTORES Y PIZARRAS DIGITALES	0,00	-12.349,26	-12.349,26
2017 18 422D 60699	EQUIPOS PARA PROCESO DE INFORMACION, OTROS	0,00	-8.427,09	-8.427,09
2017 18 422D 607	FONDOS BIBLIOGRAFICOS	0,00	-32.068,01	-32.068,01
2017 18 422D 60700	FONDOS BIBLIOGRAFICOS NO DE INVESTIGACION	0,00	-336,21	-336,21
2017 18 422D 608	OTRO INMOVILIZADO MATERIAL	0,00	83.986,77	83.986,77
2017 18 422D 60800	OTRO INMOVILIZADO MATERIAL	0,00	-48.760,04	-48.760,04


**F.23.1.1.b) Información Presupuestaria. Presupuesto corriente. Gastos: Remanentes de crédito**

PARTIDA PRESUPUESTARIA	DESCRIPCIÓN	Remanentes comprometidos	Remanentes NO comprometidos	TOTAL
2017 18 422D 609	INMOVILIZADO INTANGIBLE	0,00	12.038,00	12.038,00
2017 18 422D 60902	APLICACIONES INFORMATICAS	0,00	-12.852,42	-12.852,42
2017 18 422D 60905	FONDOS BIBLIOGRAFICOS EN FORMATO ELECTRONICO	0,00	-189,96	-189,96
<b>60. INVERSIONES REALES. PROYECTOS DE INVERSIÓN NUEVA</b>		<b>0,00</b>	<b>160.730,36</b>	<b>160.730,36</b>
<b>TOTAL CAPITULO 6</b>		<b>0,00</b>	<b>160.730,36</b>	<b>160.730,36</b>
2017 18 422D 820	CONCESION DE PRESTAMOS A CORTO PLAZO	0,00	120.000,00	120.000,00
2017 18 422D 82000	CONCESION DE PRESTAMOS A CORTO PLAZO AL PERSONAL	0,00	-63.560,00	-63.560,00
<b>82. ACTIVOS FINANCIEROS. CONCESIÓN DE PRÉSTAMOS</b>		<b>0,00</b>	<b>56.440,00</b>	<b>56.440,00</b>
<b>TOTAL CAPITULO 8</b>		<b>0,00</b>	<b>56.440,00</b>	<b>56.440,00</b>

**PROGRAMA 4220. NUEVAS TECNOLOGÍAS**

2017 18 4220 216	EQUIPOS INFORMATICOS	527,23	13.465,01	13.992,24
<b>21. REPARACIONES, MANTENIMIENTO Y CONSERVACIÓN</b>		<b>527,23</b>	<b>13.465,01</b>	<b>13.992,24</b>
2017 18 4220 220	MATERIAL DE OFICINA	0,00	146.945,00	146.945,00
2017 18 4220 2200099	OTRO MATERIAL ORDINARIO DE OFICINA	0,00	-6.589,36	-6.589,36
2017 18 4220 2200201	PERIFERICOS Y MATERIAL HARDWARE NO INVENTARIABLE	0,00	-86.118,50	-86.118,50
2017 18 4220 2200299	OTRO MATERIAL INFORMatico NO INVENTARIABLE	0,00	-67.655,23	-67.655,23
2017 18 4220 221	SUMINISTROS	0,00	25.000,00	25.000,00
2017 18 4220 22109	OTROS SUMINISTROS	0,00	-1.198,81	-1.198,81
2017 18 4220 222	COMUNICACIONES	0,00	789.800,00	789.800,00
2017 18 4220 22200	TELEFONICAS	63.770,81	-775.010,74	-711.239,93
2017 18 4220 2220000	COMUNICACIONES TELEFONICAS DE VOZ	0,00	-96,41	-96,41
2017 18 4220 226	GASTOS DIVERSOS	0,00	5.000,00	5.000,00
2017 18 4220 2260600	GASTOS DE INSCRIPCION EN JORNADAS Y SEMINARIOS	0,00	-125,00	-125,00
2017 18 4220 227	TRABAJOS REALIZADOS POR OTRAS EMPRESAS Y PROFESIONALES	0,00	1.848.537,84	1.848.537,84
2017 18 4220 22706	ESTUDIOS Y TRABAJOS TECNICOS	287.114,99	-1.595.052,60	-1.307.937,61
2017 18 4220 22709	OTROS SERVICIOS DE EMPRESAS O PROFESIONALES	0,00	-30.064,65	-30.064,65
2017 18 4220 22712	FORMACION Y CURSOS	0,00	-4.779,50	-4.779,50
2017 18 4220 22713	TRABAJOS DE TRADUCCION	0,00	-4.422,87	-4.422,87
2017 18 4220 22714	MANTENIMIENTO DE APLICACIONES INFORMATICAS	25.458,76	-141.134,23	-115.675,47
2017 18 4220 22715	USO Y MANTENIMIENTO DE EQUIPOS DE IMPRESION	0,00	-2.152,12	-2.152,12
<b>22. MATERIAL, SUMINISTROS Y OTROS</b>		<b>376.344,56</b>	<b>100.882,82</b>	<b>477.227,38</b>
2017 18 4220 230	DIETAS	0,00	6.000,00	6.000,00
2017 18 4220 23000	GASTOS MANUTENCIÓN	0,00	-2.627,78	-2.627,78
2017 18 4220 23001	ALOJAMIENTO Y OTROS	0,00	-735,74	-735,74
2017 18 4220 231	LOCOMOCION	0,00	1.854,76	1.854,76
<b>23. INDEMNIZACIÓN POR RAZÓN DE SERVICIO</b>		<b>0,00</b>	<b>4.491,24</b>	<b>4.491,24</b>
<b>TOTAL CAPITULO 2</b>		<b>376.871,79</b>	<b>118.839,07</b>	<b>495.710,86</b>

**F.23.1.1.b) Información Presupuestaria. Presupuesto corriente. Gastos: Remanentes de crédito**

PARTIDA PRESUPUESTARIA	DESCRIPCIÓN	Remanentes comprometidos	Remanentes NO comprometidos	TOTAL
2017 18 4220 480	A FAMILIAS E INSTITUCIONES SIN FINES DE LUCRO	0,00	51.000,00	51.000,00
2017 18 4220 48001	BECAS DE COLABORACION	0,00	-27.038,00	-27.038,00
<b>48. TRANSFERENCIAS CORRIENTES A FAMILIAS E INSTITUCIONES SIN FIN DE LUCRO</b>		<b>0,00</b>	<b>23.962,00</b>	<b>23.962,00</b>
<b>TOTAL CAPITULO 4</b>		<b>0,00</b>	<b>23.962,00</b>	<b>23.962,00</b>
2017 18 4220 60201	EDIFICIOS Y OTRAS CONSTRUCCIONES TERMINADAS	0,00	-33.379,60	-33.379,60
2017 18 4220 606	EQUIPOS PARA PROCESOS DE INFORMACION	0,00	638.465,00	638.465,00
2017 18 4220 60603	ORDENADORES PORTATILES	0,00	-122.553,59	-122.553,59
2017 18 4220 60606	EQUIPOS DE COMUNICACION	0,00	-340.902,28	-340.902,28
2017 18 4220 60699	EQUIPOS PARA PROCESO DE INFORMACION, OTROS	0,00	-28.582,23	-28.582,23
2017 18 4220 608	OTRO INMOVILIZADO MATERIAL	0,00	86.763,00	86.763,00
2017 18 4220 60800	OTRO INMOVILIZADO MATERIAL	0,00	-77.886,94	-77.886,94
2017 18 4220 609	INMOVILIZADO INTANGIBLE	0,00	25.500,00	25.500,00
2017 18 4220 60902	APLICACIONES INFORMATICAS	0,00	-17.424,00	-17.424,00
<b>60. INVERSIONES REALES. PROYECTOS DE INVERSIÓN NUEVA</b>		<b>0,00</b>	<b>129.999,36</b>	<b>129.999,36</b>
<b>TOTAL CAPITULO 6</b>		<b>0,00</b>	<b>129.999,36</b>	<b>129.999,36</b>
2017 18 4220 911	AMORTIZACION PRESTAMOS	0,00	20.890,00	20.890,00
2017 18 4220 91110	AMORTIZACION DE PRESTAMOS A LARGO PLAZO POR PGE	0,00	-20.885,43	-20.885,43
<b>91. AMORTIZACIÓN DE PRESTAMOS EN MONEDA NACIONAL</b>		<b>0,00</b>	<b>4,57</b>	<b>4,57</b>
<b>TOTAL CAPITULO 9</b>		<b>0,00</b>	<b>4,57</b>	<b>4,57</b>

**PROGRAMA 422P. DEPORTES**

2017 18 422P 203	ARRENDAMIENTO MAQUINARIA, INSTALACIONES Y UTILLAJE	0,00	180,00	180,00
2017 18 422P 20301	INSTALACIONES	0,00	-180,00	-180,00
<b>20. ARRENDAMIENTOS</b>		<b>0,00</b>	<b>0,00</b>	<b>0,00</b>
2017 18 422P 219	REPARACION DE OTRO INMOVILIZADO MATERIAL	0,00	71,51	71,51
<b>21. REPARACIONES, MANTENIMIENTO Y CONSERVACIÓN</b>		<b>0,00</b>	<b>71,51</b>	<b>71,51</b>
2017 18 422P 220	MATERIAL DE OFICINA	0,00	1.179,76	1.179,76
2017 18 422P 2200099	OTRO MATERIAL ORDINARIO DE OFICINA	0,00	-60,50	-60,50
2017 18 422P 2200201	PERIFERICOS Y MATERIAL HARDWARE NO INVENTARIABLE	0,00	-1.273,30	-1.273,30
2017 18 422P 2200299	OTRO MATERIAL INFORMATICO NO INVENTARIABLE	0,00	-37,40	-37,40
2017 18 422P 221	SUMINISTROS	0,00	19.450,00	19.450,00
2017 18 422P 22105	PRODUCTOS ALIMENTICIOS	0,00	-2.671,22	-2.671,22
2017 18 422P 22108	SUMINISTRO MATERIAL DEPORTIVO, DIDACTICO Y CULTURA	0,00	-46.941,13	-46.941,13
2017 18 422P 22109	OTROS SUMINISTROS	0,00	-4.693,34	-4.693,34
2017 18 422P 222	COMUNICACIONES	0,00	250,00	250,00
2017 18 422P 223	TRANSPORTES	0,00	21.780,00	21.780,00
2017 18 422P 22399	OTROS TRANSPORTES	0,00	-9.679,00	-9.679,00
2017 18 422P 224	PRIMAS DE SEGUROS	0,00	1.685,42	1.685,42
2017 18 422P 225	TRIBUTOS Y TASAS	0,00	16.700,00	16.700,00

**F.23.1.1.b) Información Presupuestaria. Presupuesto corriente. Gastos: Remanentes de crédito**

PARTIDA PRESUPUESTARIA	DESCRIPCIÓN	Remanentes comprometidos	Remanentes NO comprometidos	TOTAL
2017 18 422P 22500	TRIBUTOS LOCALES	0,00	-7.644,06	-7.644,06
2017 18 422P 226	GASTOS DIVERSOS	0,00	231.330,00	231.330,00
2017 18 422P 2260200	PUBLICIDAD Y PROPAGANDA	0,00	-122.391,50	-122.391,50
2017 18 422P 2260602	ALOJAMIENTO Y MANUTENCION DE JORNADAS Y REUNIONES	0,00	-7.127,42	-7.127,42
2017 18 422P 2260699	OTROS GASTOS DE REUNION Y CONFERENCIAS	0,00	-1.314,00	-1.314,00
2017 18 422P 22609	OTROS GASTOS POR SERVICIOS DIVERSOS	72,59	-84.323,44	-84.250,85
2017 18 422P 227	TRABAJOS REALIZADOS POR OTRAS EMPRESAS Y PROFESIONALES	0,00	851,49	851,49
2017 18 422P 22700	LIMPIEZA Y ASEO	0,00	-121,25	-121,25
2017 18 422P 22703	SERVICIOS POSTALES	0,00	-366,06	-366,06
2017 18 422P 22706	ESTUDIOS Y TRABAJOS TECNICOS	0,00	-121,00	-121,00
2017 18 422P 22709	OTROS SERVICIOS DE EMPRESAS O PROFESIONALES	0,00	-717,53	-717,53
2017 18 422P 22715	USO Y MANTENIMIENTO DE EQUIPOS DE IMPRESION	0,00	-279,07	-279,07
<b>22. MATERIAL, SUMINISTROS Y OTROS</b>		<b>72,59</b>	<b>3.465,45</b>	<b>3.538,04</b>
2017 18 422P 230	DIETAS	0,00	2.500,00	2.500,00
2017 18 422P 23000	GASTOS MANUTENCIÓN	0,00	-1.533,79	-1.533,79
2017 18 422P 23001	ALOJAMIENTO Y OTROS	0,00	-808,12	-808,12
2017 18 422P 231	LOCOMOCION	0,00	371,15	371,15
<b>23. INDEMNIZACIÓN POR RAZÓN DE SERVICIO</b>		<b>0,00</b>	<b>529,24</b>	<b>529,24</b>
<b>TOTAL CAPITULO 2</b>		<b>72,59</b>	<b>4.066,20</b>	<b>4.138,79</b>

**PROGRAMA 455A. CULTURA**

2017 18 455A 121	RETRIBUCIONES COMPLEMENTARIAS	0,00	27.445,48	27.445,48
<b>12. PERSONAL FUNCIONARIO</b>		<b>0,00</b>	<b>27.445,48</b>	<b>27.445,48</b>
2017 18 455A 130	PERSONAL LABORAL FIJO	0,00	-2.517,90	-2.517,90
2017 18 455A 131	PERSONAL LABORAL EVENTUAL	0,00	8.200,00	8.200,00
2017 18 455A 13100	PERSONAL CONTRATADO LABORAL EVENTUAL	0,00	-25.526,32	-25.526,32
2017 18 455A 13101	RETRIBUCIONES COMPLEMENTARIAS DE CONTRATADOS LABORALES EVENTUALES	0,00	-1.999,42	-1.999,42
<b>13. PERSONAL LABORAL</b>		<b>0,00</b>	<b>-21.843,64</b>	<b>-21.843,64</b>
2017 18 455A 160	CUOTAS SEGURIDAD SOCIAL	0,00	-1.692,25	-1.692,25
<b>16. GASTOS SOCIALES</b>		<b>0,00</b>	<b>-1.692,25</b>	<b>-1.692,25</b>
<b>TOTAL CAPITULO I</b>		<b>0,00</b>	<b>3.909,59</b>	<b>3.909,59</b>
2017 18 455A 220	MATERIAL DE OFICINA	0,00	8.973,24	8.973,24
2017 18 455A 2200099	OTRO MATERIAL ORDINARIO DE OFICINA	0,00	-14.264,39	-14.264,39
2017 18 455A 22001	PRENSA, REVISTAS, LIBROS Y OTRAS PUBLICACIONES	0,00	-683,15	-683,15
2017 18 455A 2200201	PERIFERICOS Y MATERIAL HARDWARE NO INVENTARIABLE	0,00	-2.348,03	-2.348,03
2017 18 455A 2200299	OTRO MATERIAL INFORMATICO NO INVENTARIABLE	0,00	-42,35	-42,35
2017 18 455A 221	SUMINISTROS	0,00	8.500,00	8.500,00
2017 18 455A 22105	PRODUCTOS ALIMENTICIOS	0,00	-64,74	-64,74
2017 18 455A 22108	SUMINISTRO MATERIAL DEPORTIVO, DIDACTICO Y CULTURA	0,00	-6.404,70	-6.404,70

**F.23.1.1.b) Información Presupuestaria. Presupuesto corriente. Gastos: Remanentes de crédito**

PARTIDA PRESUPUESTARIA	DESCRIPCIÓN	Remanentes comprometidos	Remanentes NO comprometidos	TOTAL
2017 18 455A 22109	OTROS SUMINISTROS	0,00	-2.871,62	-2.871,62
2017 18 455A 22141	VESTUARIO	0,00	-283,60	-283,60
2017 18 455A 22161	MATERIAL DE LABORATORIO	0,00	-1.363,67	-1.363,67
2017 18 455A 222	COMUNICACIONES	0,00	3.450,00	3.450,00
2017 18 455A 223	TRANSPORTES	0,00	10.350,00	10.350,00
2017 18 455A 22300	TRANSPORTES PARA LA DOCENCIA Y PRACTICAS	0,00	-2.358,00	-2.358,00
2017 18 455A 22301	TRANSPORTES DE MOBILIARIO	0,00	-714,28	-714,28
2017 18 455A 22399	OTROS TRANSPORTES	0,00	-3.882,55	-3.882,55
2017 18 455A 226	GASTOS DIVERSOS	0,00	201.223,00	201.223,00
2017 18 455A 22601	ATENCIONES PROTOCOLARIAS Y REPRESENTATIVAS	0,00	-4.067,94	-4.067,94
2017 18 455A 2260200	PUBLICIDAD Y PROPAGANDA	0,00	-14.160,63	-14.160,63
2017 18 455A 2260203	PUBLICIDAD EN ESPACIOS	0,00	-555,39	-555,39
2017 18 455A 2260600	GASTOS DE INSCRIPCION EN JORNADAS Y SEMINARIOS	0,00	-292,01	-292,01
2017 18 455A 2260601	RETRIBUCIONES O PERCEPCIONES DE TERCEROS POR CONFERENCIAS	0,00	-68.747,39	-68.747,39
2017 18 455A 2260602	ALOJAMIENTO Y MANUTENCION DE JORNADAS Y REUNIONES	0,00	-21.607,44	-21.607,44
2017 18 455A 2260699	OTROS GASTOS DE REUNION Y CONFERENCIAS	0,00	-15.023,13	-15.023,13
2017 18 455A 22609	OTROS GASTOS POR SERVICIOS DIVERSOS	0,00	-44.335,11	-44.335,11
2017 18 455A 22610	OTROS GASTOS DIVERSOS	0,00	-8.882,33	-8.882,33
2017 18 455A 22650	CUOTAS DE ASOCIACION	0,00	-7.874,40	-7.874,40
2017 18 455A 227	TRABAJS REALIZADOS POR OTRAS EMPRESAS Y PROFESIONALES	0,00	23.701,81	23.701,81
2017 18 455A 22700	LIMPIEZA Y ASEO	0,00	-229,75	-229,75
2017 18 455A 22703	SERVICIOS POSTALES	0,00	-4.129,40	-4.129,40
2017 18 455A 22706	ESTUDIOS Y TRABAJOS TECNICOS	0,00	-1.524,93	-1.524,93
2017 18 455A 22709	OTROS SERVICIOS DE EMPRESAS O PROFESIONALES	0,00	-4.685,19	-4.685,19
2017 18 455A 22711	PREMIOS LITERARIOS, DE INVESTIGACION, ESTUDIOS Y OTROS	0,00	-3.717,99	-3.717,99
2017 18 455A 22712	FORMACION Y CURSOS	0,00	-7.775,00	-7.775,00
2017 18 455A 22713	TRABAJS DE TRADUCCION	0,00	-1.475,00	-1.475,00
2017 18 455A 22714	MANTENIMIENTO DE APLICACIONES INFORMATICAS	0,00	-653,51	-653,51
2017 18 455A 22715	USO Y MANTENIMIENTO DE EQUIPOS DE IMPRESION	0,00	-321,48	-321,48
<b>22. MATERIAL, SUMINISTROS Y OTROS</b>		<b>0,00</b>	<b>10.858,95</b>	<b>10.858,95</b>
2017 18 455A 230	DIETAS	0,00	7.863,85	7.863,85
2017 18 455A 23000	GASTOS MANUTENCIÓN	0,00	-3.086,14	-3.086,14
2017 18 455A 23001	ALOJAMIENTO Y OTROS	0,00	-2.095,23	-2.095,23
2017 18 455A 231	LOCOMOCION	0,00	3.082,19	3.082,19
2017 18 455A 23309	OTRAS ASISTENCIAS	0,00	-700,00	-700,00
<b>23. INDEMNIZACIÓN POR RAZÓN DE SERVICIO</b>		<b>0,00</b>	<b>5.064,67</b>	<b>5.064,67</b>
2017 18 455A 240	GASTOS DE EDICIÓN Y DISTRIBUCIÓN	0,00	1.072,97	1.072,97
<b>24. GASTOS DE PUBLICACIONES</b>		<b>0,00</b>	<b>1.072,97</b>	<b>1.072,97</b>
<b>TOTAL CAPITULO 2</b>		<b>0,00</b>	<b>16.996,59</b>	<b>16.996,59</b>

**F.23.1.1.b) Información Presupuestaria. Presupuesto corriente. Gastos: Remanentes de crédito**

PARTIDA PRESUPUESTARIA	DESCRIPCIÓN	Remanentes comprometidos	Remanentes NO comprometidos	TOTAL
2017 18 455A 480	A FAMILIAS E INSTITUCIONES SIN FINES DE LUCRO	0,00	3.500,00	3.500,00
2017 18 455A 48000	APORTACIONES A FUNDACIONES, PATRONATOS Y SOCIEDADES	0,00	-3.000,00	-3.000,00
<b>48. TRANSFERENCIAS CORRIENTES A FAMILIAS E INSTITUCIONES SIN FIN DE LUCRO</b>		<b>0,00</b>	<b>500,00</b>	<b>500,00</b>
<b>TOTAL CAPITULO 4</b>		<b>0,00</b>	<b>500,00</b>	<b>500,00</b>

**PROGRAMA 511A. INFRAESTRUCTURAS**

2017 18 511A 151	GRATIFICACIONES	0,00	21.088,80	21.088,80
<b>15. INVENTIVOS AL RENDIMIENTO</b>		<b>0,00</b>	<b>21.088,80</b>	<b>21.088,80</b>
<b>TOTAL CAPITULO I</b>		<b>0,00</b>	<b>21.088,80</b>	<b>21.088,80</b>
2017 18 511A 203	ARRENDAMIENTO MAQUINARIA, INSTALACIONES Y UTILLAJE	0,00	4.606,00	4.606,00
2017 18 511A 20300	MAQUINARIA	0,00	-4.948,03	-4.948,03
2017 18 511A 20302	UTILLAJE	0,00	-528,08	-528,08
2017 18 511A 205	ARRENDAMIENTO MOBILIARIO Y ENSERES	0,00	917,98	917,98
<b>20. ARRENDAMIENTOS</b>		<b>0,00</b>	<b>47,87</b>	<b>47,87</b>
2017 18 511A 210	DE INFRAESTRUCTURA Y JARDINERIA	0,00	-613,54	-613,54
2017 18 511A 212	DE EDIFICIOS Y OTRAS CONSTRUCCIONES	0,00	691.398,01	691.398,01
2017 18 511A 21200	DE EDIFICIOS Y OTRAS CONSTRUCCIONES	0,00	-641.383,12	-641.383,12
2017 18 511A 213	MAQUINARIA Y UTILLAJE	0,00	1.410.570,00	1.410.570,00
2017 18 511A 21300	MAQUINARIA	0,00	-21.834,68	-21.834,68
2017 18 511A 21301	INSTALACIONES	23.831,19	-1.374.547,80	-1.350.716,61
2017 18 511A 21302	UTILLAJE	0,00	-9.625,62	-9.625,62
2017 18 511A 214	ELEMENTOS DE TRANSPORTE	0,00	274,22	274,22
2017 18 511A 215	MOBILIARIO Y MATERIAL DE OFICINA	0,00	9.375,32	9.375,32
<b>21. REPARACIONES, MANTENIMIENTO Y CONSERVACIÓN</b>		<b>23.831,19</b>	<b>63.612,79</b>	<b>87.443,98</b>
2017 18 511A 220	MATERIAL DE OFICINA	0,00	19.784,75	19.784,75
2017 18 511A 2200099	OTRO MATERIAL ORDINARIO DE OFICINA	0,00	-2.379,40	-2.379,40
2017 18 511A 2200200	TONER Y CONSUMIBLES DE IMPRESION	0,00	-1.360,04	-1.360,04
2017 18 511A 2200201	PERIFERICOS Y MATERIAL HARDWARE NO INVENTARIABLE	0,00	-57,15	-57,15
2017 18 511A 2200299	OTRO MATERIAL INFORMatico NO INVENTARIABLE	0,00	-14.248,36	-14.248,36
2017 18 511A 221	SUMINISTROS	0,00	661.659,10	661.659,10
2017 18 511A 22103	COMBUSTIBLES	0,00	-1.279,40	-1.279,40
2017 18 511A 22109	OTROS SUMINISTROS	0,02	-487.509,97	-487.509,95
2017 18 511A 22141	VESTUARIO	0,00	-9,08	-9,08
2017 18 511A 222	COMUNICACIONES	0,00	1.800,00	1.800,00
2017 18 511A 223	TRANSPORTES	0,00	29.370,00	29.370,00
2017 18 511A 22300	TRANSPORTES PARA LA DOCENCIA Y PRACTICAS	0,00	-5.839,46	-5.839,46
2017 18 511A 22301	TRANSPORTES DE MOBILIARIO	0,00	-37.062,87	-37.062,87
2017 18 511A 22399	OTROS TRANSPORTES	0,00	-12.725,73	-12.725,73
2017 18 511A 225	TRIBUTOS Y TASAS	0,00	35.900,00	35.900,00

**F.23.1.1.b) Información Presupuestaria. Presupuesto corriente. Gastos: Remanentes de crédito**

PARTIDA PRESUPUESTARIA	DESCRIPCIÓN	Remanentes comprometidos	Remanentes NO comprometidos	TOTAL
2017 18 511A 22500	TRIBUTOS LOCALES	0,00	-25.979,60	-25.979,60
2017 18 511A 226	GASTOS DIVERSOS	0,00	750,00	750,00
2017 18 511A 2260602	ALOJAMIENTO Y MANUTENCION DE JORNADAS Y REUNIONES	0,00	-119,44	-119,44
2017 18 511A 2260699	OTROS GASTOS DE REUNION Y CONFERENCIAS	0,00	-411,43	-411,43
2017 18 511A 227	TRABAJOS REALIZADOS POR OTRAS EMPRESAS Y PROFESIONALES	0,00	50.000,00	50.000,00
2017 18 511A 22706	ESTUDIOS Y TRABAJOS TECNICOS	0,00	-41.720,80	-41.720,80
2017 18 511A 22709	OTROS SERVICIOS DE EMPRESAS O PROFESIONALES	0,00	-3.042,60	-3.042,60
2017 18 511A 22715	USO Y MANTENIMIENTO DE EQUIPOS DE IMPRESION	0,00	-203,30	-203,30
2017 18 511A 22730	INFORMES, DICTAMENES Y HONORARIOS PROFESIONALES	0,00	-29.599,02	-29.599,02
<b>22. MATERIAL, SUMINISTROS Y OTROS</b>		<b>0,02</b>	<b>135.716,20</b>	<b>135.716,22</b>
2017 18 511A 230	DIETAS	0,00	1.900,00	1.900,00
2017 18 511A 23000	GASTOS MANUTENCIÓN	0,00	-3.740,00	-3.740,00
2017 18 511A 23001	ALOJAMIENTO Y OTROS	0,00	-158,92	-158,92
2017 18 511A 231	LOCOMOCION	0,00	2.021,84	2.021,84
<b>23. INDEMNIZACIÓN POR RAZÓN DE SERVICIO</b>		<b>0,00</b>	<b>22,92</b>	<b>22,92</b>
<b>TOTAL CAPITULO 2</b>		<b>23.831,21</b>	<b>199.399,78</b>	<b>223.230,99</b>
2017 18 511A 600	TERRENOS Y BIENES NATURALES	0,00	5.000,00	5.000,00
2017 18 511A 60000	TERRENOS Y BIENES NATURALES	0,00	-4.446,00	-4.446,00
2017 18 511A 602	EDIFICIOS Y OTRAS CONSTRUCCIONES	0,00	2.740.890,00	2.740.890,00
2017 18 511A 60200	EDIFICIOS Y OTRAS CONSTRUCCIONES EN CURSO	0,01	-1.374.946,56	-1.374.946,55
2017 18 511A 60201	EDIFICIOS Y OTRAS CONSTRUCCIONES TERMINADAS	47.651,71	-425.470,33	-377.818,62
2017 18 511A 603	MAQUINARIA, INSTALACIONES Y UTILLAJE	0,00	47.400,00	47.400,00
2017 18 511A 60300	MAQUINARIA	0,00	-25.889,47	-25.889,47
2017 18 511A 60301	INSTALACIONES TECNICAS	0,00	-81.300,34	-81.300,34
2017 18 511A 605	MOBILIARIO Y ENSERES	0,00	862.500,00	862.500,00
2017 18 511A 60500	MOBILIARIO DE AULAS Y SEMINARIOS	0,00	-26.580,96	-26.580,96
2017 18 511A 60501	MOBILIARIO DE LABORATORIOS	11.167,16	-924.526,28	-913.359,12
2017 18 511A 60502	MOBILIARIO DE DESPACHOS	0,00	-2.262,70	-2.262,70
2017 18 511A 60503	MOBILIARIO DE INSTALACIONES GENERALES	0,00	-5.394,36	-5.394,36
2017 18 511A 60606	EQUIPOS DE COMUNICACION	0,00	-16.262,40	-16.262,40
2017 18 511A 60699	EQUIPOS PARA PROCESO DE INFORMACION, OTROS	0,00	-26.568,73	-26.568,73
2017 18 511A 608	OTRO INMOVILIZADO MATERIAL	0,00	12.000,00	12.000,00
2017 18 511A 60800	OTRO INMOVILIZADO MATERIAL	0,00	-11.821,22	-11.821,22
<b>60. INVERSIONES REALES. PROYECTOS DE INVERSIÓN NUEVA</b>		<b>58.818,88</b>	<b>742.320,65</b>	<b>801.139,53</b>
<b>TOTAL CAPITULO 6</b>		<b>58.818,88</b>	<b>742.320,65</b>	<b>801.139,53</b>
2017 18 511A 911	AMORTIZACION PRESTAMOS	0,00	77.650,00	77.650,00
2017 18 511A 91110	AMORTIZACION DE PRESTAMOS A LARGO PLAZO POR PGE	0,00	-77.645,01	-77.645,01
<b>91. AMORTIZACIÓN DE PRÉSTAMOS EN MONEDA NACIONAL</b>		<b>0,00</b>	<b>4,99</b>	<b>4,99</b>
<b>TOTAL CAPITULO 9</b>		<b>0,00</b>	<b>4,99</b>	<b>4,99</b>



**F.23.1.1.b) Información Presupuestaria. Presupuesto corriente. Gastos: Remanentes de crédito**

PARTIDA PRESUPUESTARIA	DESCRIPCIÓN	Remanentes comprometidos	Remanentes NO comprometidos	TOTAL
<b>PROGRAMA 541A. INVESTIGACIÓN</b>				
2017 18 541A 120	RETRIBUCIONES BASICAS	0,00	-56.666,31	-56.666,31
2017 18 541A 121	RETRIBUCIONES COMPLEMENTARIAS	0,00	1.170.822,62	1.170.822,62
<b>12. PERSONAL FUNCIONARIO</b>		<b>0,00</b>	<b>1.114.156,31</b>	<b>1.114.156,31</b>
2017 18 541A 130	PERSONAL LABORAL FIJO	0,00	27.974,00	27.974,00
2017 18 541A 131	PERSONAL LABORAL EVENTUAL	0,00	16.982.417,96	16.982.417,96
2017 18 541A 13100	PERSONAL CONTRATADO LABORAL EVENTUAL	0,00	-12.704.271,92	-12.704.271,92
2017 18 541A 13101	RETRIBUCIONES COMPLEMENTARIAS DE CONTRATADOS LABORALES EVENTUALES	0,00	-68.202,21	-68.202,21
<b>13. PERSONAL LABORAL</b>		<b>0,00</b>	<b>4.237.917,83</b>	<b>4.237.917,83</b>
2017 18 541A 150	PRODUCTIVIDAD	0,00	3.089.094,00	3.089.094,00
2017 18 541A 15000	COMPL.PRODUCTIV.DOCENTE ACTIV.INVESTIG.SEXENIOS FUNCIONARIO	0,00	-2.717.864,01	-2.717.864,01
2017 18 541A 15001	COMPL.PRODUCTIV.DOCENTE ACTIV.INVESTIG.SEXENIOS LABORAL	0,00	-365.056,67	-365.056,67
2017 18 541A 152	CUMPLIMIENTO OBJETIVOS	0,00	1.594.951,00	1.594.951,00
2017 18 541A 15200	INCENTIVO A LA CALIDAD DEL PDI	0,00	-1.611.446,99	-1.611.446,99
<b>15. INVENTIVOS AL RENDIMIENTO</b>		<b>0,00</b>	<b>-10.322,67</b>	<b>-10.322,67</b>
2017 18 541A 160	CUOTAS SEGURIDAD SOCIAL	0,00	1.573.587,99	1.573.587,99
<b>16. GASTOS SOCIALES</b>		<b>0,00</b>	<b>1.573.587,99</b>	<b>1.573.587,99</b>
<b>TOTAL CAPITULO I</b>		<b>0,00</b>	<b>6.915.339,46</b>	<b>6.915.339,46</b>
2017 18 541A 203	ARRENDAMIENTO MAQUINARIA, INSTALACIONES Y UTILLAJE	0,00	24.652,84	24.652,84
2017 18 541A 20300	MAQUINARIA	0,00	-16.645,83	-16.645,83
2017 18 541A 20301	INSTALACIONES	0,00	-2.726,01	-2.726,01
2017 18 541A 20302	UTILLAJE	0,00	-4.513,79	-4.513,79
2017 18 541A 204	ARRENDAMIENTO MATERIAL DE TRANSPORTE	0,00	1.120,19	1.120,19
2017 18 541A 206	ARRENDAMIENTO DE EQUIPOS PARA PROCESOS DE INFORMACION	0,00	1.500,00	1.500,00
2017 18 541A 20602	APLICACIONES INFORMATICAS	0,00	-600,00	-600,00
2017 18 541A 208	ARRENDAMIENTO OTRO INMOVILIZADO MATERIAL	0,00	1.243,30	1.243,30
2017 18 541A 209	CANONES	0,00	6,44	6,44
<b>20. ARRENDAMIENTOS</b>		<b>0,00</b>	<b>4.037,14</b>	<b>4.037,14</b>
2017 18 541A 210	DE INFRAESTRUCTURA Y JARDINERIA	0,00	-5.875,96	-5.875,96
2017 18 541A 21200	DE EDIFICIOS Y OTRAS CONSTRUCCIONES	0,00	-63,60	-63,60
2017 18 541A 213	MAQUINARIA Y UTILLAJE	0,00	575.285,96	575.285,96
2017 18 541A 21300	MAQUINARIA	0,00	-448.317,09	-448.317,09
2017 18 541A 21301	INSTALACIONES	0,00	-13.946,64	-13.946,64
2017 18 541A 21302	UTILLAJE	0,00	-12.561,90	-12.561,90
2017 18 541A 214	ELEMENTOS DE TRANSPORTE	0,00	-10.484,14	-10.484,14
2017 18 541A 215	MOBILIARIO Y MATERIAL DE OFICINA	0,00	1.181,22	1.181,22
2017 18 541A 216	EQUIPOS INFORMATICOS	0,00	533,34	533,34
2017 18 541A 218	REPARACION DE OTRO INMOVILIZADO MATERIAL	0,00	285,00	285,00
2017 18 541A 219	REPARACION DE OTRO INMOVILIZADO MATERIAL	0,00	-1.496,02	-1.496,02
<b>21. REPARACIONES, MANTENIMIENTO Y CONSERVACIÓN</b>		<b>0,00</b>	<b>84.540,17</b>	<b>84.540,17</b>

**F.23.1.1.b) Información Presupuestaria. Presupuesto corriente. Gastos: Remanentes de crédito**

PARTIDA PRESUPUESTARIA	DESCRIPCIÓN	Remanentes comprometidos	Remanentes NO comprometidos	TOTAL
2017 18 541A 220	MATERIAL DE OFICINA	0,00	1.293.934,78	1.293.934,78
2017 18 541A 2200000	PAPEL BLANCO	0,00	-249,06	-249,06
2017 18 541A 2200099	OTRO MATERIAL ORDINARIO DE OFICINA	0,00	-29.981,52	-29.981,52
2017 18 541A 22001	PRENSA, REVISTAS, LIBROS Y OTRAS PUBLICACIONES	0,00	-961.636,36	-961.636,36
2017 18 541A 2200200	TONER Y CONSUMIBLES DE IMPRESION	0,00	-88.465,04	-88.465,04
2017 18 541A 2200201	PERIFERICOS Y MATERIAL HARDWARE NO INVENTARIABLE	1.401,18	-105.961,21	-104.560,03
2017 18 541A 2200299	OTRO MATERIAL INFORMATICO NO INVENTARIABLE	500,20	-321.152,66	-320.652,46
2017 18 541A 221	SUMINISTROS	0,00	4.610.252,89	4.610.252,89
2017 18 541A 22101	AGUA	0,00	-137,98	-137,98
2017 18 541A 22102	GAS	0,00	-31.455,13	-31.455,13
2017 18 541A 22103	COMBUSTIBLES	0,00	-26.823,21	-26.823,21
2017 18 541A 22105	PRODUCTOS ALIMENTICIOS	0,00	-9.142,66	-9.142,66
2017 18 541A 22106	MATERIAL SANITARIO	0,00	-1.634,51	-1.634,51
2017 18 541A 22108	SUMINISTRO MATERIAL DEPORTIVO, DIDACTICO Y CULTURA	0,00	-9.997,51	-9.997,51
2017 18 541A 22109	OTROS SUMINISTROS	0,00	-332.405,19	-332.405,19
2017 18 541A 22110	PRODUCTOS FARMACEUTICOS	0,00	-7.290,12	-7.290,12
2017 18 541A 22141	VESTUARIO	0,00	-3.150,92	-3.150,92
2017 18 541A 22161	MATERIAL DE LABORATORIO	0,00	-2.093.737,35	-2.093.737,35
2017 18 541A 222	COMUNICACIONES	0,00	83.100,00	83.100,00
2017 18 541A 22200	TELEFONICAS	0,00	-194,79	-194,79
2017 18 541A 2220000	COMUNICACIONES TELEFONICAS DE VOZ	0,00	-19,56	-19,56
2017 18 541A 22201	POSTALES	0,00	-7.906,66	-7.906,66
2017 18 541A 22209	OTRAS COMUNICACIONES	0,00	-389,86	-389,86
2017 18 541A 223	TRANSPORTES	0,00	42.889,26	42.889,26
2017 18 541A 22300	TRANSPORTES PARA LA DOCENCIA Y PRACTICAS	0,00	-6.143,07	-6.143,07
2017 18 541A 22301	TRANSPORTES DE MOBILIARIO	0,00	-817,98	-817,98
2017 18 541A 22399	OTROS TRANSPORTES	0,00	-7.096,51	-7.096,51
2017 18 541A 224	PRIMAS DE SEGUROS	0,00	1.245,77	1.245,77
2017 18 541A 225	TRIBUTOS Y TASAS	0,00	42.980,00	42.980,00
2017 18 541A 22500	TRIBUTOS LOCALES	0,00	-5.478,15	-5.478,15
2017 18 541A 22501	TRIBUTOS AUTONOMICOS	0,00	-793,56	-793,56
2017 18 541A 22502	TRIBUTOS ESTATALES	0,00	-8.781,02	-8.781,02
2017 18 541A 226	GASTOS DIVERSOS	0,00	1.702.915,31	1.702.915,31
2017 18 541A 22601	ATENCIONES PROTOCOLARIAS Y REPRESENTATIVAS	0,00	-11.453,22	-11.453,22
2017 18 541A 2260200	PUBLICIDAD Y PROPAGANDA	0,00	-14.934,52	-14.934,52
2017 18 541A 2260203	PUBLICIDAD EN ESPACIOS	0,00	-72,60	-72,60
2017 18 541A 22603	JURIDICOS CONTENCIOSOS	0,00	-622,92	-622,92
2017 18 541A 2260600	GASTOS DE INSCRIPCION EN JORNADAS Y SEMINARIOS	0,00	-414.515,41	-414.515,41
2017 18 541A 2260601	RETRIBUCIONES O PERCEPCIONES DE TERCEROS POR CONFERENCIAS	0,00	-139.036,48	-139.036,48
2017 18 541A 2260602	ALOJAMIENTO Y MANUTENCION DE JORNADAS Y REUNIONES	0,00	-159.334,31	-159.334,31
2017 18 541A 2260699	OTROS GASTOS DE REUNION Y CONFERENCIAS	0,00	-173.739,40	-173.739,40

**F.23.1.1.b) Información Presupuestaria. Presupuesto corriente. Gastos: Remanentes de crédito**

PARTIDA PRESUPUESTARIA	DESCRIPCIÓN	Remanentes comprometidos	Remanentes NO comprometidos	TOTAL
2017 18 541A 22607	OPOSICIONES Y PRUEBAS SELECTIVAS	0,00	-395,88	-395,88
2017 18 541A 22609	OTROS GASTOS POR SERVICIOS DIVERSOS	0,00	-65.807,17	-65.807,17
2017 18 541A 22610	OTROS GASTOS DIVERSOS	0,00	-5.500,00	-5.500,00
2017 18 541A 22650	CUOTAS DE ASOCIACION	0,00	-30.438,48	-30.438,48
2017 18 541A 227	TRABAJOS REALIZADOS POR OTRAS EMPRESAS Y PROFESIONALES	0,00	2.658.720,55	2.658.720,55
2017 18 541A 22702	VALORACIONES Y PERITAJES	0,00	-44,33	-44,33
2017 18 541A 22703	SERVICIOS POSTALES	0,00	-21.325,76	-21.325,76
2017 18 541A 22704	TRABAJOS REALIZADOS POR OTRAS EMPRESAS. CUSTODIA, DEPOSITO Y ALMACENAJ	0,00	-665,91	-665,91
2017 18 541A 22706	ESTUDIOS Y TRABAJOS TECNICOS	42.569,46	-1.112.789,78	-1.070.220,32
2017 18 541A 22709	OTROS SERVICIOS DE EMPRESAS O PROFESIONALES	637,22	-240.746,53	-240.109,31
2017 18 541A 22710	ESTUDIOS Y PROYECTOS DE INVESTIGACION	0,00	-76.683,95	-76.683,95
2017 18 541A 22711	PREMIOS LITERARIOS, DE INVESTIGACION, ESTUDIOS Y OTROS	0,00	-10.019,16	-10.019,16
2017 18 541A 22712	FORMACION Y CURSOS	0,00	-19.996,87	-19.996,87
2017 18 541A 22713	TRABAJOS DE TRADUCCION	0,00	-130.201,93	-130.201,93
2017 18 541A 22714	MANTENIMIENTO DE APLICACIONES INFORMATICAS	0,00	-78.994,21	-78.994,21
2017 18 541A 22715	USO Y MANTENIMIENTO DE EQUIPOS DE IMPRESION	0,00	-30.162,72	-30.162,72
2017 18 541A 22730	INFORMES, DICTAMENES Y HONORARIOS PROFESIONALES	0,00	-31.891,61	-31.891,61
<b>22. MATERIAL, SUMINISTROS Y OTROS</b>		<b>45.108,06</b>	<b>3.605.823,82</b>	<b>3.650.931,88</b>
2017 18 541A 230	DIETAS	0,00	1.948.948,32	1.948.948,32
2017 18 541A 23000	GASTOS MANUTENCIÓN	0,00	-457.301,23	-457.301,23
2017 18 541A 23001	ALOJAMIENTO Y OTROS	0,00	-471.259,89	-471.259,89
2017 18 541A 231	LOCOMOCION	0,00	526.786,09	526.786,09
2017 18 541A 232	DESPLAZAMIENTOS	0,00	-57,38	-57,38
2017 18 541A 233	OTRAS INDEMNIZACIONES	0,00	1.000,00	1.000,00
2017 18 541A 23309	OTRAS ASISTENCIAS	0,00	-675,00	-675,00
<b>23. INDEMNIZACIÓN POR RAZÓN DE SERVICIO</b>		<b>0,00</b>	<b>1.547.440,91</b>	<b>1.547.440,91</b>
2017 18 541A 291	DEPARTAMENTOS	0,00	6.703,28	6.703,28
2017 18 541A 292	OTROS CENTROS DE GASTOS	0,00	15.012,62	15.012,62
2017 18 541A 293	VICERRECTORADOS Y CONSEJO SOCIAL	0,00	95.625,30	95.625,30
<b>29. GASTOS DIVERSOS DE GESTIÓN DESCENTRALIZADA</b>		<b>0,00</b>	<b>117.341,20</b>	<b>117.341,20</b>
<b>TOTAL CAPITULO 2</b>		<b>45.108,06</b>	<b>5.359.183,24</b>	<b>5.404.291,30</b>
2017 18 541A 332	INTERESES DE DEMORA	0,00	11.311,19	11.311,19
2017 18 541A 339	OTROS GASTOS FINANCIEROS	0,00	-848,81	-848,81
<b>33. GASTOS FINANCIEROS DE DEPOSITOS, FIANZAS Y OTROS</b>		<b>0,00</b>	<b>10.462,38</b>	<b>10.462,38</b>
<b>TOTAL CAPITULO 3</b>		<b>0,00</b>	<b>10.462,38</b>	<b>10.462,38</b>
2017 18 541A 480	A FAMILIAS E INSTITUCIONES SIN FINES DE LUCRO	0,00	2.120.215,78	2.120.215,78
2017 18 541A 48001	BECAS DE COLABORACION	0,00	-672.237,29	-672.237,29
2017 18 541A 48006	SUBVENCIÓN DE ACTIVIDADES DE CARÁCTER EXTRAORDINARIO	0,00	-4.100,00	-4.100,00
2017 18 541A 48012	BOLSAS DE VIAJE	0,00	-40.224,72	-40.224,72
2017 18 541A 48013	BECAS POR ESTANCIAS DE COOPERACION O INVESTIGACION SIN JUSTIFICAR	0,00	-912.543,98	-912.543,98
<b>48. TRANSFERENCIAS CORRIENTES A FAMILIAS E INSTITUCIONES SIN FIN DE LUCRO</b>		<b>0,00</b>	<b>491.109,79</b>	<b>491.109,79</b>
<b>TOTAL CAPITULO 4</b>		<b>0,00</b>	<b>491.109,79</b>	<b>491.109,79</b>

**F.23.1.1.b) Información Presupuestaria. Presupuesto corriente. Gastos: Remanentes de crédito**

PARTIDA PRESUPUESTARIA	DESCRIPCIÓN	Remanentes comprometidos	Remanentes NO comprometidos	TOTAL
2017 18 541A 602	EDIFICIOS Y OTRAS CONSTRUCCIONES	0,00	5.768,00	5.768,00
2017 18 541A 60201	EDIFICIOS Y OTRAS CONSTRUCCIONES TERMINADAS	0,00	-3.850,00	-3.850,00
2017 18 541A 603	MAQUINARIA, INSTALACIONES Y UTILLAJE	0,00	1.004.756,68	1.004.756,68
2017 18 541A 60300	MAQUINARIA	0,00	-200.706,64	-200.706,64
2017 18 541A 604	ELEMENTOS DE TRANSPORTE	0,00	-13.760,31	-13.760,31
2017 18 541A 605	MOBILIARIO Y ENSERES	0,00	4.947,31	4.947,31
2017 18 541A 60501	MOBILIARIO DE LABORATORIOS	0,00	-5.174,03	-5.174,03
2017 18 541A 606	EQUIPOS PARA PROCESOS DE INFORMACION	0,00	201.147,44	201.147,44
2017 18 541A 60602	ORDENADORES DE SOBREMESA	0,00	-8.224,02	-8.224,02
2017 18 541A 60603	ORDENADORES PORTATILES	0,00	-27.279,14	-27.279,14
2017 18 541A 60604	IMPRESORAS, FOTOCOPIADORAS Y EQUIPOS MULTIFUNCION	0,00	-4.019,25	-4.019,25
2017 18 541A 60606	EQUIPOS DE COMUNICACION	0,00	-3.806,30	-3.806,30
2017 18 541A 60699	EQUIPOS PARA PROCESO DE INFORMACION, OTROS	0,00	-15.954,26	-15.954,26
2017 18 541A 607	FONDOS BIBLIOGRAFICOS	0,00	47.005,90	47.005,90
2017 18 541A 60700	FONDOS BIBLIOGRAFICOS NO DE INVESTIGACION	0,00	-508,07	-508,07
2017 18 541A 60701	FONDOS BIBLIOGRAFICOS DE INVESTIGACION CON FONDOS FEDER	0,00	-2.714,46	-2.714,46
2017 18 541A 60702	FONDOS BIBLIOGRAFICOS DE INVESTIGACION OTROS NO FONDOS FEDER	0,00	-63.053,48	-63.053,48
2017 18 541A 608	OTRO INMOVILIZADO MATERIAL	0,00	7.938.375,38	7.938.375,38
2017 18 541A 60800	OTRO INMOVILIZADO MATERIAL	33.151,10	-47.494,21	-14.343,11
2017 18 541A 60801	INMOV. MATERIAL POR EQUIPOS DE INVESTIGACIÓN CON FONDOS FEDER	188.173,94	-7.432.591,87	-7.244.417,93
2017 18 541A 60802	INMOV. MATERIAL POR EQUIPOS DE INVESTIGACIÓN OTROS NO FEDER	0,00	-259.688,32	-259.688,32
2017 18 541A 609	INMOVILIZADO INTANGIBLE	0,00	70.546,85	70.546,85
2017 18 541A 60901	PROPIEDAD INDUSTRIAL	0,00	-29.290,81	-29.290,81
2017 18 541A 60902	APLICACIONES INFORMATICAS	0,00	-20.791,00	-20.791,00
2017 18 541A 60903	PROPIEDAD INTELECTUAL	0,00	-13.342,89	-13.342,89
2017 18 541A 60905	FONDOS BIBLIOGRAFICOS EN FORMATO ELECTRONICO	0,00	-21,78	-21,78
<b>60. INVERSIONES REALES. PROYECTOS DE INVERSIÓN NUEVA</b>		<b>221.325,04</b>	<b>1.120.276,72</b>	<b>1.341.601,76</b>
<b>TOTAL CAPITULO 6</b>		<b>221.325,04</b>	<b>1.120.276,72</b>	<b>1.341.601,76</b>
2017 18 541A 911	AMORTIZACION PRESTAMOS	0,00	80.250,00	80.250,00
2017 18 541A 91110	AMORTIZACION DE PRESTAMOS A LARGO PLAZO POR PGE	0,00	-80.240,84	-80.240,84
<b>91. AMORTIZACIÓN DE PRÉSTAMOS EN MONEDA NACIONAL</b>		<b>0,00</b>	<b>9,16</b>	<b>9,16</b>
<b>TOTAL CAPÍTULO 9</b>		<b>0,00</b>	<b>9,16</b>	<b>9,16</b>
<b>TOTAL</b>		<b>1.071.880,18</b>	<b>21.740.696,01</b>	<b>22.812.576,19</b>



### F.23.1.1.c) Información Presupuestaria. Presupuesto corriente. Gastos: Ejecución de proyectos

								INVERSIÓN A REALIZAR EN ANUALIDADES PENDIENTES							
								Ejercicio 2018		Ejercicio 2019		Ejercicio 2020		EJERCICIOS SUCESIVOS	
CÓDIGO PROYECTO	EXPLICACIÓN	PARTIDA PRESUPUESTARIA	INVERSIÓN TOTAL	EJERCICIO INICIAL	EJERCICIO FINAL	INVERSIÓN REALIZADA A 1 DE ENERO	INVERSIÓN REALIZADA EN EL EJERCICIO	CONTRATOS ABONO TOTAL	RESTO CONTRATOS	CONTRATOS ABONO TOTAL	RESTO CONTRATOS	CONTRATOS ABONO TOTAL	RESTO CONTRATOS	CONTRATOS ABONO TOTAL	RESTO CONTRATOS
OB13710002258	CONSTRUCCION FACULTAD DE FARMACIA DE ALBACETE	2015.18 008.511A.60200	8.113.524,66	2010	2017	6.953.223,91	1.160.300,75	0,00	0,00	0,00	0,00	0,00	0,00	0,00	0,00
<b>TOTAL</b>			8.113.524,66			6.953.223,91	1.160.300,75	0,00	0,00	0,00	0,00	0,00	0,00	0,00	0,00

**F.23.1.2.a1) Información Presupuestaria. Presupuesto corriente. Ingresos. Procesos de gestión: derechos anulados**

APLICACIÓN PRESUPUESTARIA	DESCRIPCIÓN	ANULACIÓN DE LIQUIDACIONES	APLAZAMIENTO Y FRACCIONAMIENTO	DEVOLUCIÓN DE INGRESOS	TOTAL DERECHOS ANULADOS
18 302	ACCESO MAYORES 25 AÑOS	0,00	0,00	300,00	300,00
18 303	TASAS DE SECRETARIA	0,00	0,00	37,13	37,13
18 307	DERECHOS DE EXAMEN OPOSICIONES Y CONCURSOS	0,00	0,00	36,00	36,00
18 308	SELECTIVIDAD	0,00	0,00	159,18	159,18
18 30901	CUOTA POR SEGURO DE ACCIDENTES Y DE RESPONSABILIDAD CIVIL	0,00	0,00	271,95	271,95
<b>30. TASAS</b>		<b>0,00</b>	<b>0,00</b>	<b>804,26</b>	<b>804,26</b>
18 310	DERECHOS DE MATRICULA DE ENSEÑANZA OFICIAL	0,00	0,00	1.129.723,90	1.129.723,90
18 312	DERECHOS MATRICULA DE CURSOS Y SEMINARIOS	0,00	0,00	115.476,67	115.476,67
<b>31. PRECIOS PÚBLICOS</b>		<b>0,00</b>	<b>0,00</b>	<b>1.245.200,57</b>	<b>1.245.200,57</b>
18 32500	CONTRATOS ART.83 1/3 COMISION INVESTIGACION	589,41	0,00	0,00	589,41
18 32501	CONTRATOS ART.83 1/3 GERENCIA	589,40	0,00	0,00	589,40
18 32502	CONTRAT. ART.83 1/3 DEPARTAMENTOS E INSTITUTOS DE INVESTIGACION	589,41	0,00	0,00	589,41
18 32510	CONTRATOS COORDINADOS EUROPEOS. REPARTO A SOCIOS	0,00	0,00	43.922,27	43.922,27
18 326	CONTRATOS ARTº 83.-% INVESTIGADORES	8.420,09	0,00	0,00	8.420,09
<b>32. OTROS INGRESOS POR PRESTACIÓN DE SERVICIOS</b>		<b>10.188,31</b>	<b>0,00</b>	<b>43.922,27</b>	<b>54.110,58</b>
18 330	VENTA DE PUBLICACIONES PROPIAS.	287,72	0,00	0,00	287,72
<b>33. VENTA DE BIENES</b>		<b>287,72</b>	<b>0,00</b>	<b>0,00</b>	<b>287,72</b>
18 39001	INTERESES DE DEMORA	0,00	0,00	7,77	7,77
18 39200	INGRESOS POR CONCESION DE GASTOS SUPLIDOS. PERSONAL	401,02	0,00	0,00	401,02
18 39201	INGRESOS CONCESION GASTOS SUPLIDOS. ENERGIA	350,00	0,00	0,00	350,00
18 39202	INGRESOS CONCESION GASTOS SUPLIDOS. LIMPIEZA	890,00	0,00	0,00	890,00
18 399	INGRESOS DIVERSOS	0,00	0,00	24.174,65	24.174,65
<b>39. OTROS INGRESOS</b>		<b>1.641,02</b>	<b>0,00</b>	<b>24.182,42</b>	<b>25.823,44</b>
<b>TOTAL CAPÍTULO 3. TASAS, PRECIOS PÚBLICO Y OTROS INGRESOS</b>		<b>12.117,05</b>	<b>0,00</b>	<b>1.314.109,52</b>	<b>1.326.226,57</b>
18 400	DEL M.E.C.	0,00	0,00	316.862,78	316.862,78
18 401	DE OTROS DEPARTAMENTOS	0,00	0,00	204.553,71	204.553,71
<b>40. TRANSFERENCIAS CORRIENTES DE LA ADMINISTRACIÓN DEL ESTADO</b>		<b>0,00</b>	<b>0,00</b>	<b>521.416,49</b>	<b>521.416,49</b>
18 41000	TRANSFERENCIAS DE OTROS ORGANISMOS AUTONOMOS PÚBLICOS ADMINISTRATIVOS ESTATALES	0,00	0,00	41.184,76	41.184,76
<b>41. TRANSFERENCIAS CORRIENTES DE ORGANISMOS AUTÓNOMOS ADMINISTRATIVOS</b>		<b>0,00</b>	<b>0,00</b>	<b>41.184,76</b>	<b>41.184,76</b>
18 480	DE FAMILIAS E INSTITUCIONES SIN FINES DE LUCRO	0,00	0,00	74,74	74,74
<b>48. TRANSFERENCIAS CORRIENTES DE FAMILIAS E INSTITUCIONES SIN FINES DE LUCRO</b>		<b>0,00</b>	<b>0,00</b>	<b>74,74</b>	<b>74,74</b>
18 495	OTRAS TRANSFERENCIAS CORRIENTES DE LA UNION EUROPEA	0,00	0,00	5.632,84	5.632,84
18 499	OTRAS TRANSFERENCIAS CORRIENTES DE FUERA DE LA UNION EUROPEA	0,00	0,00	8.568,29	8.568,29
<b>49. TRANSFERENCIAS CORRIENTES DEL EXTERIOR</b>		<b>0,00</b>	<b>0,00</b>	<b>14.201,13</b>	<b>14.201,13</b>
<b>TOTAL CAPÍTULO 4. TRANSFERENCIAS CORRIENTES</b>		<b>0,00</b>	<b>0,00</b>	<b>576.877,12</b>	<b>576.877,12</b>
18 540	ALQUILER Y PRODUCTOS DE INMUEBLES	1.030,00	0,00	0,00	1.030,00
<b>54. RENTA DE BIENES INMUEBLES</b>		<b>1.030,00</b>	<b>0,00</b>	<b>0,00</b>	<b>1.030,00</b>

**F.23.1.2.a1) Información Presupuestaria. Presupuesto corriente. Ingresos. Procesos de gestión: derechos anulados**

APLICACIÓN PRESUPUESTARIA	DESCRIPCIÓN	ANULACIÓN DE LIQUIDACIONES	APLAZAMIENTO Y FRACCIONAMIENTO	DEVOLUCIÓN DE INGRESOS	TOTAL DERECHOS ANULADOS
<b>TOTAL CAPÍTULO 5. INGRESOS PATRIMONIALES</b>		<b>1.030,00</b>	<b>0,00</b>	<b>0,00</b>	<b>1.030,00</b>
18 700	TRANSFERENCIAS DE CAPITAL DEL MEC	0,00	0,00	46.660,59	46.660,59
18 701	DE OTROS DEPARTAMENTOS	0,00	0,00	93.395,81	93.395,81
<b>70. TRANSFERENCIAS DE CAPITAL DE LA ADMINISTRACIÓN DEL ESTADO</b>		<b>0,00</b>	<b>0,00</b>	<b>140.056,40</b>	<b>140.056,40</b>
18 710	TRANSFERENCIAS DE CAPITAL DE OO.AA. ADMINISTRATIVOS	0,00	0,00	79,79	79,79
<b>71. TRANSFERENCIAS DE CAPITAL DE ORGANISMOS AUTÓNOMOS ADMINISTRATIVOS</b>		<b>0,00</b>	<b>0,00</b>	<b>79,79</b>	<b>79,79</b>
18 751	DE LA C. AUTONOMA CASTILLA LA MANCHA (PLAN PROPIO I+D)	0,00	0,00	265.831,26	265.831,26
<b>75. TRANSFERENCIAS DE CAPITAL DE COMUNIDADES AUTÓNOMAS</b>		<b>0,00</b>	<b>0,00</b>	<b>265.831,26</b>	<b>265.831,26</b>
<b>TOTAL CAPÍTULO 7. TRANSFERENCIAS DE CAPITAL</b>		<b>0,00</b>	<b>0,00</b>	<b>405.967,45</b>	<b>405.967,45</b>
18 820	REINTEGRO DE PRESTAMOS A CORTO PLAZO	0,00	0,00	1.046,08	1.046,08
<b>82. CONCESIÓN DE PRÉSTAMOS</b>		<b>0,00</b>	<b>0,00</b>	<b>1.046,08</b>	<b>1.046,08</b>
<b>TOTAL CAPÍTULO 8. ACTIVOS FINANCIEROS</b>		<b>0,00</b>	<b>0,00</b>	<b>1.046,08</b>	<b>1.046,08</b>
18 91100	PRESTAMOS RECIBIDOS A LARGO PLAZO. ANTICIPO REEMBOLSABLE 70% FEDER	0,00	0,00	244.221,52	244.221,52
<b>91. PRÉSTAMOS CONCEDIDOS EN MONEDA NACIONAL</b>		<b>0,00</b>	<b>0,00</b>	<b>244.221,52</b>	<b>244.221,52</b>
<b>TOTAL CAPÍTULO 9. VARIACIONES DE PASIVOS FINANCIEROS</b>		<b>0,00</b>	<b>0,00</b>	<b>244.221,52</b>	<b>244.221,52</b>
<b>TOTAL</b>		<b>13.147,05</b>	<b>0,00</b>	<b>2.542.221,69</b>	<b>2.555.368,74</b>



<b>F.23.1.2.a2) Información Presupuestaria. Presupuesto corriente. Ingresos. Procesos de gestión: derechos cancelados</b>					
APLICACIÓN PRESUPUESTARIA	DESCRIPCIÓN	COBROS EN ESPECIE	INSOLVENCIAS	OTRAS CAUSAS	TOTAL DERECHOS CANCELADOS
	<b>TOTAL</b>	<b>0,00</b>	<b>0,00</b>	<b>0,00</b>	<b>0,00</b>




**F.23.1.2.a3) Información Presupuestaria. Presupuesto corriente. Ingresos. Procesos de gestión: Recaudación Neta**

APLICACIÓN PRESUPUESTARIA	DESCRIPCIÓN	RECAUDACIÓN TOTAL	DEVOLUCIONES DE INGRESOS	RECAUDACIÓN NETA
18 302	ACCESO MAYORES 25 AÑOS	41.281,17	300,00	40.981,17
18 303	TASAS DE SECRETARIA	1.390,38	37,13	1.353,25
18 306	TASA EXPEDICION TITULOS	590.913,67	0,00	590.913,67
18 307	DERECHOS DE EXAMEN OPOSICIONES Y CONCURSOS	65.171,84	36,00	65.135,84
18 308	SELECTIVIDAD	567.772,76	159,18	567.613,58
18 309	OTRAS TASAS	3.872,33	0,00	3.872,33
18 30901	CUOTA POR SEGURO DE ACCIDENTES Y DE RESPONSABILIDAD CIVIL	9.890,71	271,95	9.618,76
<b>30. TASAS</b>		<b>1.280.292,86</b>	<b>804,26</b>	<b>1.279.488,60</b>
18 310	DERECHOS DE MATRICULA DE ENSEÑANZA OFICIAL	25.491.386,69	1.129.723,90	24.361.662,79
18 31002	DERECHOS DE MATRÍCULA.MINISTERIO DE EDUCACIÓN.FAMILIAS NUMEROSAS	185.000,00	0,00	185.000,00
18 312	DERECHOS MATRICULA DECURSOS Y SEMINARIOS	3.664.938,54	115.476,67	3.549.461,87
<b>31. PRECIOS PÚBLICOS</b>		<b>29.341.325,23</b>	<b>1.245.200,57</b>	<b>28.096.124,66</b>
18 322	PREMIOS DE COBRANZA	443,04	0,00	443,04
18 32500	CONTRATOS ART.83 1/3 COMISION INVESTIGACION	158.115,36	0,00	158.115,36
18 32501	CONTRATOS ART.83 1/3 GERENCIA	158.115,35	0,00	158.115,35
18 32502	CONTRAT.ART.83 1/3 DEPARTAMENTOS E INSTITUTOS DE INVESTIGACION	158.115,20	0,00	158.115,20
18 32510	CONTRATOS COORDINADOS EUROPEOS. REPARTO A SOCIOS	43.922,27	43.922,27	0,00
18 326	CONTRATOS ARTº 83.-% INVESTIGADORES	2.264.914,77	0,00	2.264.914,77
18 329	OTROS INGRESOS POR PRESTACIÓN DE SERVICIOS	25.569,83	0,00	25.569,83
18 32999	OTROS INGRESOS PROCEDENTES PRESTACIONES DE SERVICIOS. BIBLIOTECA	4.424,07	0,00	4.424,07
<b>32. OTROS INGRESOS POR PRESTACIÓN DE SERVICIOS</b>		<b>2.813.619,89</b>	<b>43.922,27</b>	<b>2.769.697,62</b>
18 330	VENTA DE PUBLICACIONES PROPIAS.	14.156,78	0,00	14.156,78
18 332	VENTA DE FOTOCOPIAS Y OTROS PRODUCTOS DE REPROGRAFIA	1.566,33	0,00	1.566,33
18 335	MATERIAL DE DESECHO	200,00	0,00	200,00
<b>33. VENTA DE BIENES</b>		<b>15.923,11</b>	<b>0,00</b>	<b>15.923,11</b>
18 380	DE EJERCICIOS CERRADOS	38.951,48	0,00	38.951,48
18 381	REINTEGRO DE EJERCICIO CORRIENTE	75.131,64	0,00	75.131,64
<b>38. REINTEGROS</b>		<b>114.083,12</b>	<b>0,00</b>	<b>114.083,12</b>
18 39001	INTERESES DE DEMORA	1.131,66	7,77	1.123,89
18 392	INGRESOS DE CONCESIONES POR GASTOS SUPLIDOS	85.814,17	0,00	85.814,17
18 39200	INGRESOS POR CONCESION DE GASTOS SUPLIDOS. PERSONAL	34.450,96	0,00	34.450,96
18 39201	INGRESOS CONCESION GASTOS SUPLIDOS. ENERGIA	13.257,71	0,00	13.257,71
18 39202	INGRESOS CONCESION GASTOS SUPLIDOS. LIMPIEZA	31.124,99	0,00	31.124,99
18 399	INGRESOS DIVERSOS	509.853,57	24.174,65	485.678,92

**F.23.1.2.a3) Información Presupuestaria. Presupuesto corriente. Ingresos. Procesos de gestión: Recaudación Neta**

APLICACIÓN PRESUPUESTARIA	DESCRIPCIÓN	RECAUDACIÓN TOTAL	DEVOLUCIONES DE INGRESOS	RECAUDACIÓN NETA
39. OTROS INGRESOS		675.633,06	24.182,42	651.450,64
<b>TOTAL CAPÍTULO 3. TASAS, PRECIOS PÚBLICO Y OTROS INGRESOS</b>		<b>34.240.877,27</b>	<b>1.314.109,52</b>	<b>32.926.767,75</b>
18 400	DEL M.E.C.	0,00	316.862,78	-316.862,78
18 401	DE OTROS DEPARTAMENTOS	66.444,77	204.553,71	-138.108,94
40. TRANSFERENCIAS CORRIENTES DE LA ADMINISTRACIÓN DEL ESTADO		66.444,77	521.416,49	-454.971,72
18 410	DE ORGANISMOS AUTONOMOS ADMINISTRATIVOS	846.426,09	0,00	846.426,09
18 41000	TRANSFERENCIAS DE OTROS ORGANISMOS AUTONOMOS PÚBLICOS ADMINISTRATIVOS ESTATALES	0,00	41.184,76	-41.184,76
41. TRANSFERENCIAS CORRIENTES DE ORGANISMOS AUTÓNOMOS ADMINISTRATIVOS		846.426,09	41.184,76	805.241,33
18 45000	SUBVENCION NOMINATIVA. GASTOS DE FUNCIONAMIENTO	135.000.000,10	0,00	135.000.000,10
18 45100	OTRAS TRANSFERENCIAS CORRIENTES. INVESTIGACION	1.506.827,31	0,00	1.506.827,31
18 45103	OTRAS TRANSFERENCIAS CORRIENTES. OTRAS	18.000,00	0,00	18.000,00
18 45106	TRANSFERENCIAS CORRIENTES. CENTRO DE INFORMACIÓN Y PROMOCIÓN DE EMPLEO	109.381,50	0,00	109.381,50
18 452	ORGANISMOS PUBLICOS DE LA COMUNIDAD DE CASTILLA LA MANCHA	112.000,00	0,00	112.000,00
45. TRANSFERENCIAS CORRIENTES DE COMUNIDADES AUTÓNOMAS		136.746.208,91	0,00	136.746.208,91
18 460	DE AYUNTAMIENTOS	7.500,00	0,00	7.500,00
18 461	DIPUTACIONES	257.967,44	0,00	257.967,44
46. TRANSFERENCIAS CORRIENTES DE CORPORACIONES LOCALES		265.467,44	0,00	265.467,44
18 470	DE EMPRESAS PRIVADAS	1.014.161,01	0,00	1.014.161,01
47. TRANSFERENCIAS CORRIENTES DE EMPRESAS PRIVADAS		1.014.161,01	0,00	1.014.161,01
18 480	DE FAMILIAS E INSTITUCIONES SIN FINES DE LUCRO	687.329,08	74,74	687.254,34
48. TRANSFERENCIAS CORRIENTES DE FAMILIAS E INSTITUCIONES SIN FINES DE LUCRO		687.329,08	74,74	687.254,34
18 495	OTRAS TRANSFERENCIAS CORRIENTES DE LA UNION EUROPEA	1.450.242,44	5.632,84	1.444.609,60
18 499	OTRAS TRANSFERENCIAS CORRIENTES DE FUERA DE LA UNION EUROPEA	251.891,71	8.568,29	243.323,42
49. TRANSFERENCIAS CORRIENTES DEL EXTERIOR		1.702.134,15	14.201,13	1.687.933,02
<b>TOTAL CAPÍTULO 4. TRANSFERENCIAS CORRIENTES</b>		<b>141.328.171,45</b>	<b>576.877,12</b>	<b>140.751.294,33</b>
18 520	INTERESES DE CUENTAS BANCARIAS	2.253,31	0,00	2.253,31
52. INTERESES DE DEPÓSITO		2.253,31	0,00	2.253,31
18 537	DIVIDENDOS EMPRESAS PRIVADAS	65.702,75	0,00	65.702,75
53. DIVIDENDOS		65.702,75	0,00	65.702,75
18 540	ALQUILER Y PRODUCTOS DE INMUEBLES	68.543,30	0,00	68.543,30
54. RENTAS DE BIENES INMUEBLES		68.543,30	0,00	68.543,30
18 550	DE CONCESIONES ADMINISTRATIVAS	393.037,50	0,00	393.037,50
55. PRODUCTOS DE CONCESIONES Y APROVECHAMIENTO		393.037,50	0,00	393.037,50
<b>TOTAL CAPÍTULO 5. INGRESOS PATRIMONIALES</b>		<b>529.536,86</b>	<b>0,00</b>	<b>529.536,86</b>
18 619	VENTA DE OTRAS INVERSIONES REALES	500.000,00	0,00	500.000,00
61. ENAJENACIÓN DE INVERSIONES REALES. DE LAS DEMÁS INVERSIONES REALES		500.000,00	0,00	500.000,00
<b>TOTAL CAPÍTULO 6. ENAJENACIÓN DE INVERSIONES REALES</b>		<b>500.000,00</b>	<b>0,00</b>	<b>500.000,00</b>


**F.23.1.2.a3) Información Presupuestaria. Presupuesto corriente. Ingresos. Procesos de gestión: Recaudación Neta**

APLICACIÓN PRESUPUESTARIA	DESCRIPCIÓN	RECAUDACIÓN TOTAL	DEVOLUCIONES DE INGRESOS	RECAUDACIÓN NETA
18 700	TRANSFERENCIAS DE CAPITAL DEL MEC	1.281.431,68	46.660,59	1.234.771,09
18 701	DE OTROS DEPARTAMENTOS	2.702.884,18	93.395,81	2.609.488,37
<b>70. TRANSFERENCIAS DE CAPITAL DE LA ADMINISTRACIÓN DEL ESTADO</b>		<b>3.984.315,86</b>	<b>140.056,40</b>	<b>3.844.259,46</b>
18 710	TRANSFERENCIAS DE CAPITAL DE OO.AA. ADMINISTRATIVOS	162.211,80	79,79	162.132,01
<b>71. TRANSFERENCIAS DE CAPITAL DE ORGANISMOS AUTÓNOMOS ADMINISTRATIVOS</b>		<b>162.211,80</b>	<b>79,79</b>	<b>162.132,01</b>
18 751	DE LA C. AUTONOMA CASTILLA LA MANCHA (PLAN PROPIO I+D)	1.707.274,51	265.831,26	1.441.443,25
18 752	DE LA C. AUTONOMA DE CASTILLA-LA MANCHA (AMORT.PRESTAMO)	300.527,23	0,00	300.527,23
<b>75. TRANSFERENCIAS DE CAPITAL DE COMUNIDADES AUTÓNOMAS</b>		<b>2.007.801,74</b>	<b>265.831,26</b>	<b>1.741.970,48</b>
18 79000	FONDO EUROPEO DE DESARROLLO REGIONAL FEDER. INVESTIGACION	17.389,48	0,00	17.389,48
18 799	OTRAS TRANSFERENCIAS DE CAPITAL DE FUERA DE LA UNION EUROPEA	160.219,76	0,00	160.219,76
<b>79. TRANSFERENCIAS DE CAPITAL DE EXTERIORES</b>		<b>177.609,24</b>	<b>0,00</b>	<b>177.609,24</b>
<b>TOTAL CAPÍTULO 7. TRANSFERENCIAS DE CAPITAL</b>		<b>6.331.938,64</b>	<b>405.967,45</b>	<b>5.925.971,19</b>
18 820	REINTEGRO DE PRESTAMOS A CORTO PLAZO	79.437,30	1.046,08	78.391,22
<b>82. CONCESIÓN DE PRÉSTAMOS</b>		<b>79.437,30</b>	<b>1.046,08</b>	<b>78.391,22</b>
<b>TOTAL CAPÍTULO 8. ACTIVOS FINANCIEROS</b>		<b>79.437,30</b>	<b>1.046,08</b>	<b>78.391,22</b>
18 91100	PRESTAMOS RECIBIDOS A LARGO PLAZO. ANTICIPO REEMBOLSABLE 70% FEDER	165.725,44	244.221,52	-78.496,08
18 91101	ANTICIPOS FONDO SOCIAL EUROPEO.FSE	342.600,00	0,00	342.600,00
<b>91. PRÉSTAMOS RECIBIDOS EN MONEDA NACIONAL</b>		<b>508.325,44</b>	<b>244.221,52</b>	<b>264.103,92</b>
<b>TOTAL CAPÍTULO 9. VARIACIONES DE PASIVOS FINANCIEROS</b>		<b>508.325,44</b>	<b>244.221,52</b>	<b>264.103,92</b>
<b>TOTAL</b>		<b>183.518.286,96</b>	<b>2.542.221,69</b>	<b>180.976.065,27</b>

**F.23.1.2.b) Información Presupuestaria. Presupuesto corriente. Ingresos. Devolución de ingresos**

APLICACIÓN PRESUPUESTARIA	DESCRIPCIÓN	PENDIENTES DE PAGO A 1 DE ENERO	MODIFICACIÓN SALDO INICIAL Y ANULACIONES	RECONOCIDAS EN EL EJERCICIO	TOTAL DEVOLUCIONES RECONOCIDAS	PRESCRIPCIONES	PAGADAS EN EL EJERCICIO	PENDIENTES DE PAGO A 31 DE DICIEMBRE
18 302	ACCESO MAYORES 25 AÑOS	0,00	0,00	300,00	300,00	0,00	300,00	0,00
18 303	TASAS DE SECRETARIA	0,00	0,00	37,13	37,13	0,00	37,13	0,00
18 307	DERECHOS DE EXAMEN OPOSICIONES Y CONCURSOS	0,00	0,00	36,00	36,00	0,00	36,00	0,00
18 308	SELECTIVIDAD	0,00	0,00	159,18	159,18	0,00	159,18	0,00
18 30901	CUOTA POR SEGURO DE ACCIDENTES Y DE RESPONSABILIDAD CIVIL	0,00	0,00	271,95	271,95	0,00	271,95	0,00
<b>30. TASAS</b>		<b>0,00</b>	<b>0,00</b>	<b>804,26</b>	<b>804,26</b>	<b>0,00</b>	<b>804,26</b>	<b>0,00</b>
18 310	DERECHOS DE MATRICULA DE ENSEÑANZA OFICIAL	0,00	0,00	1.129.723,90	1.129.723,90	0,00	1.129.723,90	0,00
18 312	DERECHOS MATRICULA DE CURSOS Y SEMINARIOS	0,00	0,00	115.476,67	115.476,67	0,00	115.476,67	0,00
<b>31. PRECIOS PÚBLICOS</b>		<b>0,00</b>	<b>0,00</b>	<b>1.245.200,57</b>	<b>1.245.200,57</b>	<b>0,00</b>	<b>1.245.200,57</b>	<b>0,00</b>
18 32510	CONTRATOS COORDINADOS EUROPEOS. REPARTO A SOCIOS	0,00	0,00	43.922,27	43.922,27	0,00	43.922,27	0,00
<b>32. OTROS INGRESOS POR PRESTACIÓN DE SERVICIOS</b>		<b>0,00</b>	<b>0,00</b>	<b>43.922,27</b>	<b>43.922,27</b>	<b>0,00</b>	<b>43.922,27</b>	<b>0,00</b>
18 39001	INTERESES DE DEMORA	0,00	0,00	7,77	7,77	0,00	7,77	0,00
18 399	INGRESOS DIVERSOS	0,00	0,00	24.174,65	24.174,65	0,00	24.174,65	0,00
<b>39. OTROS INGRESOS</b>		<b>0,00</b>	<b>0,00</b>	<b>24.182,42</b>	<b>24.182,42</b>	<b>0,00</b>	<b>24.182,42</b>	<b>0,00</b>
<b>TOTAL CAPÍTULO 3. TASAS, PRECIOS PÚBLICOS Y OTROS INGRESOS</b>		<b>0,00</b>	<b>0,00</b>	<b>1.314.109,52</b>	<b>1.314.109,52</b>	<b>0,00</b>	<b>1.314.109,52</b>	<b>0,00</b>
18 400	DEL M.E.C.	0,00	0,00	316.862,78	316.862,78	0,00	316.862,78	0,00
18 401	DE OTROS DEPARTAMENTOS	0,00	0,00	204.553,71	204.553,71	0,00	204.553,71	0,00
<b>40. TRANSFERENCIAS CORRIENTES DE LA ADMINISTRACIÓN DEL ESTADO</b>		<b>0,00</b>	<b>0,00</b>	<b>521.416,49</b>	<b>521.416,49</b>	<b>0,00</b>	<b>521.416,49</b>	<b>0,00</b>
18 41000	TRANSFERENCIAS DE OTROS ORGANISMOS AUTONOMOS PÚBLICOS ADMINISTRATIVOS ESTATALES	0,00	0,00	41.184,76	41.184,76	0,00	41.184,76	0,00
<b>41. TRANSFERENCIAS CORRIENTES DE ORGANISMOS AUTÓNOMOS</b>		<b>0,00</b>	<b>0,00</b>	<b>41.184,76</b>	<b>41.184,76</b>	<b>0,00</b>	<b>41.184,76</b>	<b>0,00</b>
18 480	DE FAMILIAS E INSTITUCIONES SIN FINES DE LUCRO	0,00	0,00	74,74	74,74	0,00	74,74	0,00
<b>48. TRANSFERENCIAS CORRIENTES DE FAMILIAS E INSTITUCIONES SIN FINES DE</b>		<b>0,00</b>	<b>0,00</b>	<b>74,74</b>	<b>74,74</b>	<b>0,00</b>	<b>74,74</b>	<b>0,00</b>
18 495	OTRAS TRANSFERENCIAS CORRIENTES DE LA UNION EUROPEA	0,00	0,00	5.632,84	5.632,84	0,00	5.632,84	0,00
18 499	OTRAS TRANSFERENCIAS CORRIENTES DE FUERA DE LA UNION EUROPEA	0,00	0,00	8.568,29	8.568,29	0,00	8.568,29	0,00
<b>49. TRANSFERENCIAS CORRIENTES DEL EXTERIOR</b>		<b>0,00</b>	<b>0,00</b>	<b>14.201,13</b>	<b>14.201,13</b>	<b>0,00</b>	<b>14.201,13</b>	<b>0,00</b>
<b>TOTAL CAPÍTULO 4. TRANSFERENCIAS CORRIENTES</b>		<b>0,00</b>	<b>0,00</b>	<b>576.877,12</b>	<b>576.877,12</b>	<b>0,00</b>	<b>576.877,12</b>	<b>0,00</b>

**F.23.1.2.b) Información Presupuestaria. Presupuesto corriente. Ingresos. Devolución de ingresos**

APLICACIÓN PRESUPUESTARIA	DESCRIPCIÓN	PENDIENTES DE PAGO A 1 DE ENERO	MODIFICACIÓN SALDO INICIAL Y ANULACIONES	RECONOCIDAS EN EL EJERCICIO	TOTAL DEVOLUCIONES RECONOCIDAS	PRESCRIPCIONES	PAGADAS EN EL EJERCICIO	PENDIENTES DE PAGO A 31 DE DICIEMBRE
18 700	TRANSFERENCIAS DE CAPITAL DEL MEC	0,00	0,00	46.660,59	46.660,59	0,00	46.660,59	0,00
18 701	DE OTROS DEPARTAMENTOS	3.732,88	0,00	89.662,93	93.395,81	0,00	93.395,81	0,00
<b>70. TRANSFERENCIAS DE CAPITAL DE LA ADMINISTRACIÓN DEL ESTADO</b>		<b>3.732,88</b>	<b>0,00</b>	<b>136.323,52</b>	<b>140.056,40</b>	<b>0,00</b>	<b>140.056,40</b>	<b>0,00</b>
18 710	TRANSFERENCIAS DE CAPITAL DE OO.AA. ADMINISTRATIVOS	0,00	0,00	79,79	79,79	0,00	79,79	0,00
<b>71. TRANSFERENCIAS DE CAPITAL DE ORGANISMOS AUTÓNOMOS ADMINISTRATIVOS</b>		<b>0,00</b>	<b>0,00</b>	<b>79,79</b>	<b>79,79</b>	<b>0,00</b>	<b>79,79</b>	<b>0,00</b>
18 751	DE LA C. AUTONOMA CASTILLA LA MANCHA (PLAN PROPIO I+D)	0,00	0,00	265.831,26	265.831,26	0,00	265.831,26	0,00
<b>75. TRANSFERENCIAS DE CAPITAL DE COMUNIDADES AUTÓNOMAS</b>		<b>0,00</b>	<b>0,00</b>	<b>265.831,26</b>	<b>265.831,26</b>	<b>0,00</b>	<b>265.831,26</b>	<b>0,00</b>
<b>TOTAL CAPÍTULO 7. TRASFERENCIAS DE CAPITAL</b>		<b>3.732,88</b>	<b>0,00</b>	<b>402.234,57</b>	<b>405.967,45</b>	<b>0,00</b>	<b>405.967,45</b>	<b>0,00</b>
18 820	REINTEGRO DE PRESTAMOS A CORTO PLAZO	0,00	0,00	1.046,08	1.046,08	0,00	1.046,08	0,00
<b>82. CONCESIÓN DE PRÉSTAMOS</b>		<b>0,00</b>	<b>0,00</b>	<b>1.046,08</b>	<b>1.046,08</b>	<b>0,00</b>	<b>1.046,08</b>	<b>0,00</b>
<b>TOTAL CAPÍTULO 8. ACTIVOS FINANCIEROS</b>		<b>0,00</b>	<b>0,00</b>	<b>1.046,08</b>	<b>1.046,08</b>	<b>0,00</b>	<b>1.046,08</b>	<b>0,00</b>
18 91100	PRESTAMOS RECIBIDOS A LARGO PLAZO. ANTICIPO REEMBOLSABLE 70% FEDER	0,00	0,00	244.221,52	244.221,52	0,00	244.221,52	0,00
<b>91. PRÉSTAMOS RECIBIDOS EN MONEDA NACIONAL</b>		<b>0,00</b>	<b>0,00</b>	<b>244.221,52</b>	<b>244.221,52</b>	<b>0,00</b>	<b>244.221,52</b>	<b>0,00</b>
<b>TOTAL CAPÍTULO 9. VARIACIONES DE PASIVOS FINANCIEROS</b>		<b>0,00</b>	<b>0,00</b>	<b>244.221,52</b>	<b>244.221,52</b>	<b>0,00</b>	<b>244.221,52</b>	<b>0,00</b>
<b>TOTAL</b>		<b>3.732,88</b>	<b>0,00</b>	<b>2.538.488,81</b>	<b>2.542.221,69</b>	<b>0,00</b>	<b>2.542.221,69</b>	<b>0,00</b>


**F.23.2.1. Información Presupuestaria. Presupuestos cerrados. Gastos. Obligaciones de presupuestos cerrados.**

APLICACIÓN PRESUPUESTARIA	DESCRIPCIÓN	OBLIGACIONES PENDIENTES DE PAGO A 1 DE ENERO	MODIFICACIÓN SALDO INICIAL Y ANULACIONES	TOTAL OBLIGACIONES	PRESCRIPCIONES	PAGOS REALIZADOS	PENDIENTES DE PAGO A 31 DE DICIEMBRE
<b>2015</b>							
2015 18 541A 23001	ALOJAMIENTO Y OTROS	149,60	0,00	149,60	0,00	149,60	0,00
<b>TOTAL 2015</b>		<b>149,60</b>	<b>0,00</b>	<b>149,60</b>	<b>0,00</b>	<b>149,60</b>	<b>0,00</b>

<b>2016</b>							
<b>PROGRAMA 422D DOCENCIA</b>							
2016 18 422D 160	CUOTAS SEGURIDAD SOCIAL	1.468.752,92	0,00	1.468.752,92	0,00	1.468.752,92	0,00
<b>16, GASTOS SOCIALES</b>		<b>1.468.752,92</b>	<b>0,00</b>	<b>1.468.752,92</b>	<b>0,00</b>	<b>1.468.752,92</b>	<b>0,00</b>
<b>TOTAL CAPÍTULO I. GASTOS DE PERSONAL</b>		<b>1.468.752,92</b>	<b>0,00</b>	<b>1.468.752,92</b>	<b>0,00</b>	<b>1.468.752,92</b>	<b>0,00</b>
2016 18 422D 20201	ARRENDAMIENTO DEL RESTO DE EDIFICIOS	532,74	0,00	532,74	0,00	532,74	0,00
<b>20. ARRENDAMIENTOS</b>		<b>532,74</b>	<b>0,00</b>	<b>532,74</b>	<b>0,00</b>	<b>532,74</b>	<b>0,00</b>
2016 18 422D 21300	MAQUINARIA	1.489,51	0,00	1.489,51	0,00	1.489,51	0,00
2016 18 422D 21301	INSTALACIONES	3.702,59	0,00	3.702,59	0,00	3.702,59	0,00
2016 18 422D 214	ELEMENTOS DE TRANSPORTE	3.524,69	0,00	3.524,69	0,00	3.524,69	0,00
2016 18 422D 215	MOBILIARIO Y MATERIAL DE OFICINA	1.325,03	0,00	1.325,03	0,00	1.325,03	0,00
2016 18 422D 216	EQUIPOS INFORMATICOS	806,16	0,00	806,16	0,00	806,16	0,00
<b>21. REPARACIONES, MANTENIMIENTO Y CONSERVACIÓN</b>		<b>10.847,98</b>	<b>0,00</b>	<b>10.847,98</b>	<b>0,00</b>	<b>10.847,98</b>	<b>0,00</b>
2016 18 422D 2200099	OTRO MATERIAL ORDINARIO DE OFICINA	26.940,23	0,00	26.940,23	0,00	26.940,23	0,00
2016 18 422D 22001	PRENSA, REVISTAS, LIBROS Y OTRAS PUBLICACIONES	3.612,42	0,00	3.612,42	0,00	3.612,42	0,00
2016 18 422D 2200200	TONER Y CONSUMIBLES DE IMPRESION	11.357,81	0,00	11.357,81	0,00	11.357,81	0,00
2016 18 422D 2200201	PERIFERICOS Y MATERIAL HARDWARE NO INVENTARIABLE	15.758,61	0,00	15.758,61	0,00	15.758,61	0,00
2016 18 422D 2200299	OTRO MATERIAL INFORMatico NO INVENTARIABLE	13.663,73	0,00	13.663,73	0,00	13.663,73	0,00
2016 18 422D 22100	ENERGIA ELECTRICA	357.595,54	0,00	357.595,54	0,00	357.595,54	0,00
2016 18 422D 22101	AGUA	5.353,17	0,00	5.353,17	0,00	5.353,17	0,00
2016 18 422D 22102	GAS	158.584,28	0,00	158.584,28	0,00	158.584,28	0,00
2016 18 422D 22103	COMBUSTIBLES	932,41	0,00	932,41	0,00	932,41	0,00
2016 18 422D 22105	PRODUCTOS ALIMENTICIOS	1.680,47	0,00	1.680,47	0,00	1.680,47	0,00
2016 18 422D 22106	MATERIAL SANITARIO	1.512,02	0,00	1.512,02	0,00	1.512,02	0,00
2016 18 422D 22108	SUMINISTRO MATERIAL DEPORTIVO, DIDACTICO Y CULTURA	3.921,61	0,00	3.921,61	0,00	3.921,61	0,00
2016 18 422D 22109	OTROS SUMINISTROS	57.877,02	0,00	57.877,02	0,00	57.877,02	0,00
2016 18 422D 22141	VESTUARIO	68,80	0,00	68,80	0,00	68,80	0,00
2016 18 422D 22161	MATERIAL DE LABORATORIO	32.916,78	0,00	32.916,78	0,00	32.916,78	0,00
2016 18 422D 22201	POSTALES	18.949,29	0,00	18.949,29	0,00	18.949,29	0,00
2016 18 422D 22209	OTRAS COMUNICACIONES	36,07	0,00	36,07	0,00	36,07	0,00
2016 18 422D 22300	TRANSPORTES PARA LA DOCENCIA Y PRACTICAS	2.564,20	0,00	2.564,20	0,00	2.564,20	0,00
2016 18 422D 22399	OTROS TRANSPORTES	1.962,90	0,00	1.962,90	0,00	1.962,90	0,00
2016 18 422D 22501	TRIBUTOS AUTONOMICOS	98,54	0,00	98,54	0,00	98,54	0,00
2016 18 422D 22601	ATENCIONES PROTOCOLARIAS Y REPRESENTATIVAS	4.271,98	0,00	4.271,98	0,00	4.271,98	0,00

**F.23.2.1. Información Presupuestaria. Presupuestos cerrados. Gastos. Obligaciones de presupuestos cerrados.**

APLICACIÓN PRESUPUESTARIA	DESCRIPCIÓN	OBLIGACIONES PENDIENTES DE PAGO A 1 DE ENERO	MODIFICACIÓN SALDO INICIAL Y ANULACIONES	TOTAL OBLIGACIONES	PRESCRIPCIONES	PAGOS REALIZADOS	PENDIENTES DE PAGO A 31 DE DICIEMBRE
2016 18 422D 2260200	PUBLICIDAD Y PROPAGANDA	19.085,94	0,00	19.085,94	0,00	19.085,94	0,00
2016 18 422D 2260600	GASTOS DE INSCRIPCIÓN EN JORNADAS Y SEMINARIOS	6.389,25	0,00	6.389,25	0,00	6.389,25	0,00
2016 18 422D 2260601	RETRIBUCIONES O PERCEPCIONES DE TERCEROS POR CONFERENCIAS	40.641,11	0,00	40.641,11	0,00	40.641,11	0,00
2016 18 422D 2260602	ALOJAMIENTO Y MANUTENCIÓN DE JORNADAS Y REUNIONES	79.365,10	0,00	79.365,10	0,00	79.365,10	0,00
2016 18 422D 2260699	OTROS GASTOS DE REUNIÓN Y CONFERENCIAS	14.965,78	0,00	14.965,78	0,00	14.965,78	0,00
2016 18 422D 22609	OTROS GASTOS POR SERVICIOS DIVERSOS	51.499,18	0,00	51.499,18	0,00	51.499,18	0,00
2016 18 422D 22650	CUOTAS DE ASOCIACIÓN	376,20	0,00	376,20	0,00	376,20	0,00
2016 18 422D 22700	LIMPIEZA Y ASEO	476.003,86	0,00	476.003,86	0,00	476.003,86	0,00
2016 18 422D 22701	SEGURIDAD	133.420,33	0,00	133.420,33	0,00	133.420,33	0,00
2016 18 422D 22703	SERVICIOS POSTALES	1.827,57	0,00	1.827,57	0,00	1.827,57	0,00
2016 18 422D 22704	TRABAJOS REALIZADOS POR OTRAS EMPRESAS. CUSTODIA, DEPÓSITO Y ALMACENAJ	4.511,95	0,00	4.511,95	0,00	4.511,95	0,00
2016 18 422D 22706	ESTUDIOS Y TRABAJOS TÉCNICOS	56.517,91	0,00	56.517,91	0,00	56.517,91	0,00
2016 18 422D 22709	OTROS SERVICIOS DE EMPRESAS O PROFESIONALES	20.441,82	0,00	20.441,82	0,00	20.441,82	0,00
2016 18 422D 22711	PREMIOS LITERARIOS, DE INVESTIGACIÓN, ESTUDIOS Y OTROS	3.949,92	0,00	3.949,92	0,00	3.949,92	0,00
2016 18 422D 22712	FORMACIÓN Y CURSOS	15.494,83	0,00	15.494,83	0,00	15.494,83	0,00
2016 18 422D 22713	TRABAJOS DE TRADUCCIÓN	1.192,66	0,00	1.192,66	0,00	1.192,66	0,00
2016 18 422D 22714	MANTENIMIENTO DE APLICACIONES INFORMÁTICAS	3.573,74	0,00	3.573,74	0,00	3.573,74	0,00
2016 18 422D 22715	USO Y MANTENIMIENTO DE EQUIPOS DE IMPRESIÓN	13.489,80	0,00	13.489,80	0,00	13.489,80	0,00
2016 18 422D 22730	INFORMES, DICTAMENES Y HONORARIOS PROFESIONALES	4.723,69	0,00	4.723,69	0,00	4.723,69	0,00
<b>22. MATERIAL, SUMINISTROS Y OTROS</b>		<b>1.667.128,52</b>	<b>0,00</b>	<b>1.667.128,52</b>	<b>0,00</b>	<b>1.667.128,52</b>	<b>0,00</b>
2016 18 422D 23000	GASTOS MANUTENCIÓN	8.000,78	0,00	8.000,78	0,00	8.000,78	0,00
2016 18 422D 23001	ALOJAMIENTO Y OTROS	4.249,04	0,00	4.249,04	0,00	4.249,04	0,00
2016 18 422D 231	LOCOMOCIÓN	19.804,57	0,00	19.804,57	0,00	19.804,57	0,00
2016 18 422D 23309	OTRAS ASISTENCIAS	776,94	0,00	776,94	0,00	776,94	0,00
<b>23. INDEMNIZACIÓN POR RAZÓN DE SERVICIO</b>		<b>32.831,33</b>	<b>0,00</b>	<b>32.831,33</b>	<b>0,00</b>	<b>32.831,33</b>	<b>0,00</b>
<b>TOTAL CAPÍTULO 2. GASTOS EN BIENES CORRIENTES Y SERVICIOS</b>		<b>1.711.340,57</b>	<b>0,00</b>	<b>1.711.340,57</b>	<b>0,00</b>	<b>1.711.340,57</b>	<b>0,00</b>
2016 18 422D 48001	BECAS DE COLABORACIÓN	17.146,20	0,00	17.146,20	0,00	17.146,20	0,00
2016 18 422D 48003	SUBVENCIÓN A TERCEROS	13.017,00	0,00	13.017,00	0,00	13.017,00	0,00
2016 18 422D 48005	AYUDAS A PROFESORES VISITANTES	8.760,00	0,00	8.760,00	0,00	8.760,00	0,00
2016 18 422D 48012	BOLSAS DE VIAJE	7.071,67	0,00	7.071,67	0,00	7.071,67	0,00
<b>48. TRANSFERENCIAS CORRIENTES DE FAMILIAS E INSTITUCIONES SIN FINES DE LUCRO</b>		<b>45.994,87</b>	<b>0,00</b>	<b>45.994,87</b>	<b>0,00</b>	<b>45.994,87</b>	<b>0,00</b>
<b>TOTAL CAPÍTULO 4. TRANSFERENCIAS CORRIENTES</b>		<b>45.994,87</b>	<b>0,00</b>	<b>45.994,87</b>	<b>0,00</b>	<b>45.994,87</b>	<b>0,00</b>
2016 18 422D 60201	EDIFICIOS Y OTRAS CONSTRUCCIONES TERMINADAS	1.408,08	0,00	1.408,08	0,00	1.408,08	0,00
2016 18 422D 60300	MAQUINARIA	106.344,73	0,00	106.344,73	0,00	106.344,73	0,00
2016 18 422D 60500	MOBILIARIO DE AULAS Y SEMINARIOS	2.435,73	0,00	2.435,73	0,00	2.435,73	0,00
2016 18 422D 60502	MOBILIARIO DE DESPACHOS	2.904,00	0,00	2.904,00	0,00	2.904,00	0,00
2016 18 422D 60599	OTRO MOBILIARIO	13.700,49	0,00	13.700,49	0,00	13.700,49	0,00


**F.23.2.1. Información Presupuestaria. Presupuestos cerrados. Gastos. Obligaciones de presupuestos cerrados.**

APLICACIÓN PRESUPUESTARIA	DESCRIPCIÓN	OBLIGACIONES PENDIENTES DE PAGO A 1 DE ENERO	MODIFICACIÓN SALDO INICIAL Y ANULACIONES	TOTAL OBLIGACIONES	PRESCRIPCIONES	PAGOS REALIZADOS	PENDIENTES DE PAGO A 31 DE DICIEMBRE
2016 18 422D 60601	SERVIDORES	1.011,75	0,00	1.011,75	0,00	1.011,75	0,00
2016 18 422D 60602	ORDENADORES DE SOBREMESA	81.820,20	0,00	81.820,20	0,00	81.820,20	0,00
2016 18 422D 60603	ORDENADORES PORTATILES	21.762,14	0,00	21.762,14	0,00	21.762,14	0,00
2016 18 422D 60604	IMPRESORAS, FOTOCOPIADORAS Y EQUIPOS MULTIFUNCION	1.621,40	0,00	1.621,40	0,00	1.621,40	0,00
2016 18 422D 60605	VIDEOPROYECTORES Y PIZARRAS DIGITALES	1.699,46	0,00	1.699,46	0,00	1.699,46	0,00
2016 18 422D 60606	EQUIPOS DE COMUNICACION	785,90	0,00	785,90	0,00	785,90	0,00
2016 18 422D 60699	EQUIPOS PARA PROCESO DE INFORMACION, OTROS	28.768,40	0,00	28.768,40	0,00	28.768,40	0,00
2016 18 422D 607	FONDOS BIBLIOGRAFICOS	38.595,14	0,00	38.595,14	0,00	38.595,14	0,00
2016 18 422D 60800	OTRO INMOVILIZADO MATERIAL	128.522,90	0,00	128.522,90	0,00	128.522,90	0,00
2016 18 422D 60902	APLICACIONES INFORMATICAS	6.714,77	0,00	6.714,77	0,00	6.714,77	0,00
	<b>60. PROYECTOS DE INVERSIÓN NUEVA</b>	<b>438.095,09</b>	<b>0,00</b>	<b>438.095,09</b>	<b>0,00</b>	<b>438.095,09</b>	<b>0,00</b>
	<b>TOTAL CAPÍTULO 6. ENAJENACIÓN DE INVERSIONES REALES</b>	<b>438.095,09</b>	<b>0,00</b>	<b>438.095,09</b>	<b>0,00</b>	<b>438.095,09</b>	<b>0,00</b>

**PROGRAMA 4220 NUEVAS TECNOLOGÍAS**

2016 18 4220 216	EQUIPOS INFORMATICOS	2.476,39	0,00	2.476,39	0,00	2.476,39	0,00
	<b>21. REPARACIONES, MANTENIMIENTO Y CONSERVACIÓN</b>	<b>2.476,39</b>	<b>0,00</b>	<b>2.476,39</b>	<b>0,00</b>	<b>2.476,39</b>	<b>0,00</b>
2016 18 4220 2200099	OTRO MATERIAL ORDINARIO DE OFICINA	54,09	0,00	54,09	0,00	54,09	0,00
2016 18 4220 2200201	PERIFERICOS Y MATERIAL HARDWARE NO INVENTARIABLE	74.095,56	0,00	74.095,56	0,00	74.095,56	0,00
2016 18 4220 2200299	OTRO MATERIAL INFORMatico NO INVENTARIABLE	6.436,03	0,00	6.436,03	0,00	6.436,03	0,00
2016 18 4220 22109	OTROS SUMINISTROS	2.052,77	0,00	2.052,77	0,00	2.052,77	0,00
2016 18 4220 2260602	ALOJAMIENTO Y MANUTENCION DE JORNADAS Y REUNIONES	65,01	0,00	65,01	0,00	65,01	0,00
2016 18 4220 22706	ESTUDIOS Y TRABAJOS TECNICOS	155.612,88	0,00	155.612,88	0,00	155.612,88	0,00
2016 18 4220 22709	OTROS SERVICIOS DE EMPRESAS O PROFESIONALES	26.073,30	0,00	26.073,30	0,00	26.073,30	0,00
2016 18 4220 22714	MANTENIMIENTO DE APLICACIONES INFORMATICAS	4.357,98	0,00	4.357,98	0,00	4.357,98	0,00
	<b>22. MATERIAL, SUMINISTROS Y OTROS</b>	<b>268.747,62</b>	<b>0,00</b>	<b>268.747,62</b>	<b>0,00</b>	<b>268.747,62</b>	<b>0,00</b>
2016 18 4220 23000	GASTOS MANUTENCIÓN	56,10	0,00	56,10	0,00	56,10	0,00
	<b>23. INDEMNIZACIÓN POR RAZÓN DE SERVICIO</b>	<b>56,10</b>	<b>0,00</b>	<b>56,10</b>	<b>0,00</b>	<b>56,10</b>	<b>0,00</b>
	<b>TOTAL CAPÍTULO 2. GASTOS EN BIENES CORRIENTES Y SERVICIOS</b>	<b>271.280,11</b>	<b>0,00</b>	<b>271.280,11</b>	<b>0,00</b>	<b>271.280,11</b>	<b>0,00</b>
2016 18 4220 60602	ORDENADORES DE SOBREMESA	52.562,40	0,00	52.562,40	0,00	52.562,40	0,00
2016 18 4220 60699	EQUIPOS PARA PROCESO DE INFORMACION, OTROS	4.856,13	0,00	4.856,13	0,00	4.856,13	0,00
2016 18 4220 60800	OTRO INMOVILIZADO MATERIAL	73.486,00	0,00	73.486,00	0,00	73.486,00	0,00
	<b>60. PROYECTOS DE INVERSIÓN NUEVA</b>	<b>130.904,53</b>	<b>0,00</b>	<b>130.904,53</b>	<b>0,00</b>	<b>130.904,53</b>	<b>0,00</b>
	<b>TOTAL CAPÍTULO 6. ENAJENACIÓN DE INVERSIONES REALES</b>	<b>130.904,53</b>	<b>0,00</b>	<b>130.904,53</b>	<b>0,00</b>	<b>130.904,53</b>	<b>0,00</b>




**F.23.2.1. Información Presupuestaria. Presupuestos cerrados. Gastos. Obligaciones de presupuestos cerrados.**

APLICACIÓN PRESUPUESTARIA	DESCRIPCIÓN	OBLIGACIONES PENDIENTES DE PAGO A 1 DE ENERO	MODIFICACIÓN SALDO INICIAL Y ANULACIONES	TOTAL OBLIGACIONES	PRESCRIPCIONES	PAGOS REALIZADOS	PENDIENTES DE PAGO A 31 DE DICIEMBRE
<b>PROGRAMA 422P DEPORTES</b>							
2016 18 422P 219	REPARACION DE OTRO INMOVILIZADO MATERIAL	1.258,22	0,00	1.258,22	0,00	1.258,22	0,00
<b>21. REPARACIONES, MANTENIMIENTO Y CONSERVACIÓN</b>		<b>1.258,22</b>	<b>0,00</b>	<b>1.258,22</b>	<b>0,00</b>	<b>1.258,22</b>	<b>0,00</b>
2016 18 422P 22108	SUMINISTRO MATERIAL DEPORTIVO, DIDACTICO Y CULTURA	1.573,00	0,00	1.573,00	0,00	1.573,00	0,00
2016 18 422P 22399	OTROS TRANSPORTES	275,00	0,00	275,00	0,00	275,00	0,00
2016 18 422P 22609	OTROS GASTOS POR SERVICIOS DIVERSOS	5.002,36	0,00	5.002,36	0,00	5.002,36	0,00
2016 18 422P 22703	SERVICIOS POSTALES	42,52	0,00	42,52	0,00	42,52	0,00
<b>22. MATERIAL, SUMINISTROS Y OTROS</b>		<b>6.892,88</b>	<b>0,00</b>	<b>6.892,88</b>	<b>0,00</b>	<b>6.892,88</b>	<b>0,00</b>
2016 18 422P 23000	GASTOS MANUTENCIÓN	14,11	0,00	14,11	0,00	14,11	0,00
2016 18 422P 231	LOCOMOCION	13,80	0,00	13,80	0,00	13,80	0,00
<b>23. INDEMNIZACIÓN POR RAZÓN DE SERVICIO</b>		<b>27,91</b>	<b>0,00</b>	<b>27,91</b>	<b>0,00</b>	<b>27,91</b>	<b>0,00</b>
<b>TOTAL CAPÍTULO 2. GASTOS EN BIENES CORRIENTES Y SERVICIOS</b>		<b>8.179,01</b>	<b>0,00</b>	<b>8.179,01</b>	<b>0,00</b>	<b>8.179,01</b>	<b>0,00</b>

<b>PROGRAMA 455A CULTURA</b>							
2016 18 455A 160	CUOTAS SEGURIDAD SOCIAL	82,62	0,00	82,62	0,00	82,62	0,00
<b>16. GASOS SOCIALES</b>		<b>82,62</b>	<b>0,00</b>	<b>82,62</b>	<b>0,00</b>	<b>82,62</b>	<b>0,00</b>
<b>TOTAL CAPÍTULO 1. GASTOS DE PERSONAL</b>		<b>82,62</b>	<b>0,00</b>	<b>82,62</b>	<b>0,00</b>	<b>82,62</b>	<b>0,00</b>
2016 18 455A 2200099	OTRO MATERIAL ORDINARIO DE OFICINA	386,12	0,00	386,12	0,00	386,12	0,00
2016 18 455A 22108	SUMINISTRO MATERIAL DEPORTIVO, DIDACTICO Y CULTURA	9,38	0,00	9,38	0,00	9,38	0,00
2016 18 455A 22109	OTROS SUMINISTROS	3.530,56	0,00	3.530,56	0,00	3.530,56	0,00
2016 18 455A 22141	VESTUARIO	4.176,92	0,00	4.176,92	0,00	4.176,92	0,00
2016 18 455A 22300	TRANSPORTES PARA LA DOCENCIA Y PRACTICAS	425,00	0,00	425,00	0,00	425,00	0,00
2016 18 455A 22399	OTROS TRANSPORTES	2.497,50	0,00	2.497,50	0,00	2.497,50	0,00
2016 18 455A 2260200	PUBLICIDAD Y PROPAGANDA	48,40	0,00	48,40	0,00	48,40	0,00
2016 18 455A 2260601	RETRIBUCIONES O PERCEPCIONES DE TERCEROS POR CONFERENCIAS	11.985,00	0,00	11.985,00	0,00	11.985,00	0,00
2016 18 455A 2260602	ALOJAMIENTO Y MANUTENCION DE JORNADAS Y REUNIONES	378,40	0,00	378,40	0,00	378,40	0,00
2016 18 455A 2260699	OTROS GASTOS DE REUNION Y CONFERENCIAS	224,95	0,00	224,95	0,00	224,95	0,00
2016 18 455A 22609	OTROS GASTOS POR SERVICIOS DIVERSOS	10.009,05	0,00	10.009,05	0,00	10.009,05	0,00
2016 18 455A 22703	SERVICIOS POSTALES	295,78	0,00	295,78	0,00	295,78	0,00
2016 18 455A 22706	ESTUDIOS Y TRABAJOS TECNICOS	1.000,00	0,00	1.000,00	0,00	1.000,00	0,00
2016 18 455A 22711	PREMIOS LITERARIOS, DE INVESTIGACION, ESTUDIOS Y OTROS	5.190,00	0,00	5.190,00	0,00	5.190,00	0,00
2016 18 455A 22715	USO Y MANTENIMIENTO DE EQUIPOS DE IMPRESION	9,70	0,00	9,70	0,00	9,70	0,00
<b>22. MATERIAL, SUMINISTROS Y OTROS</b>		<b>40.166,76</b>	<b>0,00</b>	<b>40.166,76</b>	<b>0,00</b>	<b>40.166,76</b>	<b>0,00</b>
2016 18 455A 23000	GASTOS MANUTENCIÓN	93,50	0,00	93,50	0,00	93,50	0,00
2016 18 455A 23001	ALOJAMIENTO Y OTROS	65,00	0,00	65,00	0,00	65,00	0,00
2016 18 455A 231	LOCOMOCION	231,59	0,00	231,59	0,00	231,59	0,00
<b>23. INDEMNIZACIÓN POR RAZÓN DE SERVICIO</b>		<b>390,09</b>	<b>0,00</b>	<b>390,09</b>	<b>0,00</b>	<b>390,09</b>	<b>0,00</b>


**F.23.2.1. Información Presupuestaria. Presupuestos cerrados. Gastos. Obligaciones de presupuestos cerrados.**

APLICACIÓN PRESUPUESTARIA	DESCRIPCIÓN	OBLIGACIONES PENDIENTES DE PAGO A 1 DE ENERO	MODIFICACIÓN SALDO INICIAL Y ANULACIONES	TOTAL OBLIGACIONES	PRESCRIPCIONES	PAGOS REALIZADOS	PENDIENTES DE PAGO A 31 DE DICIEMBRE
2016 18 455A 240	GASTOS DE EDICIÓN Y DISTRIBUCIÓN	4.978,25	0,00	4.978,25	0,00	4.978,25	0,00
<b>24. GASTOS DE PUBLICACIONES</b>		<b>4.978,25</b>	<b>0,00</b>	<b>4.978,25</b>	<b>0,00</b>	<b>4.978,25</b>	<b>0,00</b>
<b>TOTAL CAPÍTULO 2. GASTOS EN BIENES CORRIENTES Y SERVICIOS</b>		<b>45.535,10</b>	<b>0,00</b>	<b>45.535,10</b>	<b>0,00</b>	<b>45.535,10</b>	<b>0,00</b>
2016 18 455A 60300	MAQUINARIA	845,79	0,00	845,79	0,00	845,79	0,00
2016 18 455A 60500	MOBILIARIO DE AULAS Y SEMINARIOS	4.043,82	0,00	4.043,82	0,00	4.043,82	0,00
<b>60. PROYECTOS DE INVERSIÓN NUEVA</b>		<b>4.889,61</b>	<b>0,00</b>	<b>4.889,61</b>	<b>0,00</b>	<b>4.889,61</b>	<b>0,00</b>
<b>TOTAL CAPÍTULO 6. ENAJENACIÓN DE INVERSIONES REALES</b>		<b>4.889,61</b>	<b>0,00</b>	<b>4.889,61</b>	<b>0,00</b>	<b>4.889,61</b>	<b>0,00</b>

**PROGRAMA 511A INFRAESTRUCTURAS**

2016 18 511A 21200	DE EDIFICIOS Y OTRAS CONSTRUCCIONES	103.958,21	0,00	103.958,21	0,00	103.958,21	0,00
2016 18 511A 21300	MAQUINARIA	9.075,86	0,00	9.075,86	0,00	9.075,86	0,00
2016 18 511A 21301	INSTALACIONES	260.866,47	0,00	260.866,47	0,00	260.866,47	0,00
2016 18 511A 214	ELEMENTOS DE TRANSPORTE	465,85	0,00	465,85	0,00	465,85	0,00
<b>21. REPARACIONES, MANTENIMIENTO Y CONSERVACIÓN</b>		<b>374.366,39</b>	<b>0,00</b>	<b>374.366,39</b>	<b>0,00</b>	<b>374.366,39</b>	<b>0,00</b>
2016 18 511A 22100	ENERGIA ELECTRICA	961,91	0,00	961,91	0,00	961,91	0,00
2016 18 511A 22109	OTROS SUMINISTROS	52.992,08	0,00	52.992,08	0,00	52.992,08	0,00
2016 18 511A 22301	TRANSPORTES DE MOBILIARIO	181,50	0,00	181,50	0,00	181,50	0,00
2016 18 511A 22706	ESTUDIOS Y TRABAJOS TECNICOS	3.448,50	0,00	3.448,50	0,00	3.448,50	0,00
<b>22. MATERIAL, SUMINISTROS Y OTROS</b>		<b>57.583,99</b>	<b>0,00</b>	<b>57.583,99</b>	<b>0,00</b>	<b>57.583,99</b>	<b>0,00</b>
2016 18 511A 23000	GASTOS MANUTENCIÓN	56,10	0,00	56,10	0,00	56,10	0,00
2016 18 511A 231	LOCOMOCION	850,37	0,00	850,37	0,00	850,37	0,00
<b>23. INDEMNIZACIÓN POR RAZÓN DE SERVICIO</b>		<b>906,47</b>	<b>0,00</b>	<b>906,47</b>	<b>0,00</b>	<b>906,47</b>	<b>0,00</b>
<b>TOTAL CAPÍTULO 2. GASTOS EN BIENES CORRIENTES Y SERVICIOS</b>		<b>432.856,85</b>	<b>0,00</b>	<b>432.856,85</b>	<b>0,00</b>	<b>432.856,85</b>	<b>0,00</b>
2016 18 511A 60200	EDIFICIOS Y OTRAS CONSTRUCCIONES EN CURSO	60.483,36	0,00	60.483,36	0,00	60.483,36	0,00
2016 18 511A 60201	EDIFICIOS Y OTRAS CONSTRUCCIONES TERMINADAS	36.387,38	0,00	36.387,38	0,00	36.387,38	0,00
2016 18 511A 60502	MOBILIARIO DE DESPACHOS	10.244,46	0,00	10.244,46	0,00	10.244,46	0,00
2016 18 511A 60503	MOBILIARIO DE INSTALACIONES GENERALES	15.967,63	0,00	15.967,63	0,00	15.967,63	0,00
2016 18 511A 60599	OTRO MOBILIARIO	22.979,86	0,00	22.979,86	0,00	22.979,86	0,00
2016 18 511A 60605	VIDEOPROYECTORES Y PIZARRAS DIGITALES	662,90	0,00	662,90	0,00	662,90	0,00
<b>60. PROYECTOS DE INVERSIÓN NUEVA</b>		<b>146.725,59</b>	<b>0,00</b>	<b>146.725,59</b>	<b>0,00</b>	<b>146.725,59</b>	<b>0,00</b>
<b>TOTAL CAPÍTULO 6. ENAJENACIÓN DE INVERSIONES REALES</b>		<b>146.725,59</b>	<b>0,00</b>	<b>146.725,59</b>	<b>0,00</b>	<b>146.725,59</b>	<b>0,00</b>

**F.23.2.1. Información Presupuestaria. Presupuestos cerrados. Gastos. Obligaciones de presupuestos cerrados.**

APLICACIÓN PRESUPUESTARIA	DESCRIPCIÓN	OBLIGACIONES PENDIENTES DE PAGO A 1 DE ENERO	MODIFICACIÓN SALDO INICIAL Y ANULACIONES	TOTAL OBLIGACIONES	PRESCRIPCIONES	PAGOS REALIZADOS	PENDIENTES DE PAGO A 31 DE DICIEMBRE
<b>PROGRAMA 541A INVESTIGACIÓN</b>							
2016 18 541A 160	CUOTAS SEGURIDAD SOCIAL	228.630,80	0,00	228.630,80	0,00	228.630,80	0,00
	<b>16. GASOS SOCIALES</b>	<b>228.630,80</b>	<b>0,00</b>	<b>228.630,80</b>	<b>0,00</b>	<b>228.630,80</b>	<b>0,00</b>
	<b>TOTAL CAPÍTULO 1. GASTOS DE PERSONAL</b>	<b>228.630,80</b>	<b>0,00</b>	<b>228.630,80</b>	<b>0,00</b>	<b>228.630,80</b>	<b>0,00</b>
2016 18 541A 20300	MAQUINARIA	2.309,56	0,00	2.309,56	0,00	2.309,56	0,00
2016 18 541A 20302	UTILLAJE	2.206,84	0,00	2.206,84	0,00	2.206,84	0,00
2016 18 541A 205	ARRENDAMIENTO MOBILIARIO Y ENSERES	290,00	0,00	290,00	0,00	290,00	0,00
	<b>20. ARRENDAMIENTOS</b>	<b>4.806,40</b>	<b>0,00</b>	<b>4.806,40</b>	<b>0,00</b>	<b>4.806,40</b>	<b>0,00</b>
2016 18 541A 21300	MAQUINARIA	39.464,69	0,00	39.464,69	0,00	39.464,69	0,00
2016 18 541A 21302	UTILLAJE	189,98	0,00	189,98	0,00	189,98	0,00
2016 18 541A 214	ELEMENTOS DE TRANSPORTE	2.065,04	0,00	2.065,04	0,00	2.065,04	0,00
2016 18 541A 219	REPARACION DE OTRO INMOVILIZADO MATERIAL	1.069,64	0,00	1.069,64	0,00	1.069,64	0,00
	<b>21. REPARACIONES, MANTENIMIENTO Y CONSERVACIÓN</b>	<b>42.789,35</b>	<b>0,00</b>	<b>42.789,35</b>	<b>0,00</b>	<b>42.789,35</b>	<b>0,00</b>
2016 18 541A 2200000	PAPEL BLANCO	653,07	0,00	653,07	0,00	653,07	0,00
2016 18 541A 2200099	OTRO MATERIAL ORDINARIO DE OFICINA	2.045,41	0,00	2.045,41	0,00	2.045,41	0,00
2016 18 541A 22001	PRENSA, REVISTAS, LIBROS Y OTRAS PUBLICACIONES	2.802,48	0,00	2.802,48	0,00	2.802,48	0,00
2016 18 541A 2200200	TONER Y CONSUMIBLES DE IMPRESION	22.157,41	0,00	22.157,41	0,00	22.157,41	0,00
2016 18 541A 2200201	PERIFERICOS Y MATERIAL HARDWARE NO INVENTARIABLE	25.800,80	0,00	25.800,80	0,00	25.800,80	0,00
2016 18 541A 2200299	OTRO MATERIAL INFORMATICO NO INVENTARIABLE	23.427,61	0,00	23.427,61	0,00	23.427,61	0,00
2016 18 541A 22102	GAS	3.607,86	0,00	3.607,86	0,00	3.607,86	0,00
2016 18 541A 22103	COMBUSTIBLES	851,06	0,00	851,06	0,00	851,06	0,00
2016 18 541A 22105	PRODUCTOS ALIMENTICIOS	606,36	0,00	606,36	0,00	606,36	0,00
2016 18 541A 22108	SUMINISTRO MATERIAL DEPORTIVO, DIDACTICO Y CULTURA	4.000,00	0,00	4.000,00	0,00	4.000,00	0,00
2016 18 541A 22109	OTROS SUMINISTROS	24.878,01	0,00	24.878,01	0,00	24.878,01	0,00
2016 18 541A 22161	MATERIAL DE LABORATORIO	169.361,86	0,00	169.361,86	0,00	169.361,86	0,00
2016 18 541A 22201	POSTALES	531,82	0,00	531,82	0,00	531,82	0,00
2016 18 541A 22300	TRANSPORTES PARA LA DOCENCIA Y PRACTICAS	363,64	0,00	363,64	0,00	363,64	0,00
2016 18 541A 22501	TRIBUTOS AUTONOMICOS	5,98	0,00	5,98	0,00	5,98	0,00
2016 18 541A 22502	TRIBUTOS ESTATALES	3,90	0,00	3,90	0,00	3,90	0,00
2016 18 541A 22601	ATENCIONES PROTOCOLARIAS Y REPRESENTATIVAS	4.422,13	0,00	4.422,13	0,00	4.422,13	0,00
2016 18 541A 2260200	PUBLICIDAD Y PROPAGANDA	1.496,01	0,00	1.496,01	0,00	1.496,01	0,00
2016 18 541A 2260600	GASTOS DE INSCRIPCION EN JORNADAS Y SEMINARIOS	15.427,51	0,00	15.427,51	0,00	15.427,51	0,00
2016 18 541A 2260601	RETRIBUCIONES O PERCEPCIONES DE TERCEROS POR CONFERENCIA	17.753,13	0,00	17.753,13	0,00	17.753,13	0,00
2016 18 541A 2260602	ALOJAMIENTO Y MANUTENCION DE JORNADAS Y REUNIONES	14.723,09	0,00	14.723,09	0,00	14.723,09	0,00
2016 18 541A 2260699	OTROS GASTOS DE REUNION Y CONFERENCIAS	24.643,93	0,00	24.643,93	0,00	24.643,93	0,00
2016 18 541A 22609	OTROS GASTOS POR SERVICIOS DIVERSOS	2.703,59	0,00	2.703,59	0,00	2.703,59	0,00
2016 18 541A 22650	CUOTAS DE ASOCIACION	846,39	0,00	846,39	0,00	846,39	0,00
2016 18 541A 22703	SERVICIOS POSTALES	2.324,69	0,00	2.324,69	0,00	2.324,69	0,00
2016 18 541A 22706	ESTUDIOS Y TRABAJOS TECNICOS	136.309,21	0,00	136.309,21	0,00	136.309,21	0,00

**F.23.2.1. Información Presupuestaria. Presupuestos cerrados. Gastos. Obligaciones de presupuestos cerrados.**

APLICACIÓN PRESUPUESTARIA	DESCRIPCIÓN	OBLIGACIONES PENDIENTES DE PAGO A 1 DE ENERO	MODIFICACIÓN SALDO INICIAL Y ANULACIONES	TOTAL OBLIGACIONES	PRESCRIPCIONES	PAGOS REALIZADOS	PENDIENTES DE PAGO A 31 DE DICIEMBRE
2016 18 541A 22709	OTROS SERVICIOS DE EMPRESAS O PROFESIONALES	31.156,42	0,00	31.156,42	0,00	31.156,42	0,00
2016 18 541A 22710	ESTUDIOS Y PROYECTOS DE INVESTIGACION	7.453,24	0,00	7.453,24	0,00	7.453,24	0,00
2016 18 541A 22711	PREMIOS LITERARIOS, DE INVESTIGACION, ESTUDIOS Y OTROS	600,00	0,00	600,00	0,00	600,00	0,00
2016 18 541A 22713	TRABAJOS DE TRADUCCION	15.640,86	0,00	15.640,86	0,00	15.640,86	0,00
2016 18 541A 22714	MANTENIMIENTO DE APLICACIONES INFORMATICAS	1.016,45	0,00	1.016,45	0,00	1.016,45	0,00
2016 18 541A 22715	USO Y MANTENIMIENTO DE EQUIPOS DE IMPRESION	2.506,78	0,00	2.506,78	0,00	2.506,78	0,00
2016 18 541A 22730	INFORMES, DICTAMENES Y HONORARIOS PROFESIONALES	2.767,76	0,00	2.767,76	0,00	2.767,76	0,00
<b>22. MATERIAL, SUMINISTROS Y OTROS</b>		<b>562.888,46</b>	<b>0,00</b>	<b>562.888,46</b>	<b>0,00</b>	<b>562.888,46</b>	<b>0,00</b>
2016 18 541A 23000	GASTOS MANUTENCIÓN	45.440,59	0,00	45.440,59	0,00	45.440,59	0,00
2016 18 541A 23001	ALOJAMIENTO Y OTROS	31.158,49	0,00	31.158,49	0,00	31.158,49	0,00
2016 18 541A 231	LOCOMOCION	87.795,36	0,00	87.795,36	0,00	87.795,36	0,00
<b>23. INDEMNIZACIÓN POR RAZÓN DE SERVICIO</b>		<b>164.394,44</b>	<b>0,00</b>	<b>164.394,44</b>	<b>0,00</b>	<b>164.394,44</b>	<b>0,00</b>
<b>TOTAL CAPÍTULO 2. GASTOS EN BIENES CORRIENTES Y SERVICIOS</b>		<b>774.878,65</b>	<b>0,00</b>	<b>774.878,65</b>	<b>0,00</b>	<b>774.878,65</b>	<b>0,00</b>
2016 18 541A 48001	BECAS DE COLABORACION	9.730,58	0,00	9.730,58	0,00	9.730,58	0,00
2016 18 541A 48005	AYUDAS A PROFESORES VISITANTES	1.776,00	0,00	1.776,00	0,00	1.776,00	0,00
2016 18 541A 48013	BECAS POR ESTANCIAS DE COOPERACION O INVESTIGACION SIN JUSTIFICAR	38.422,39	0,00	38.422,39	0,00	38.422,39	0,00
<b>48. TRANSFERENCIAS CORRIENTES DE FAMILIAS E INSTITUCIONES SIN FINES DE LUCRO</b>		<b>49.928,97</b>	<b>0,00</b>	<b>49.928,97</b>	<b>0,00</b>	<b>49.928,97</b>	<b>0,00</b>
<b>TOTAL CAPÍTULO 4. TRANSFERENCIAS CORRIENTES</b>		<b>49.928,97</b>	<b>0,00</b>	<b>49.928,97</b>	<b>0,00</b>	<b>49.928,97</b>	<b>0,00</b>
2016 18 541A 60300	MAQUINARIA	69.916,67	0,00	69.916,67	0,00	69.916,67	0,00
2016 18 541A 60501	MOBILIARIO DE LABORATORIOS	2.881,05	0,00	2.881,05	0,00	2.881,05	0,00
2016 18 541A 60502	MOBILIARIO DE DESPACHOS	1.550,00	0,00	1.550,00	0,00	1.550,00	0,00
2016 18 541A 60599	OTRO MOBILIARIO	10.801,98	0,00	10.801,98	0,00	10.801,98	0,00
2016 18 541A 60601	SERVIDORES	2.358,74	0,00	2.358,74	0,00	2.358,74	0,00
2016 18 541A 60602	ORDENADORES DE SOBREMESA	23.628,31	0,00	23.628,31	0,00	23.628,31	0,00
2016 18 541A 60603	ORDENADORES PORTATILES	25.144,36	0,00	25.144,36	0,00	25.144,36	0,00
2016 18 541A 60604	IMPRESORAS, FOTOCOPIADORAS Y EQUIPOS MULTIFUNCION	2.863,11	0,00	2.863,11	0,00	2.863,11	0,00
2016 18 541A 60605	VIDEOPROYECTORES Y PIZARRAS DIGITALES	786,03	0,00	786,03	0,00	786,03	0,00
2016 18 541A 60606	EQUIPOS DE COMUNICACION	1.789,23	0,00	1.789,23	0,00	1.789,23	0,00
2016 18 541A 60699	EQUIPOS PARA PROCESO DE INFORMACION, OTROS	12.583,48	0,00	12.583,48	0,00	12.583,48	0,00
2016 18 541A 607	FONDOS BIBLIOGRAFICOS	17.369,28	0,00	17.369,28	0,00	17.369,28	0,00
2016 18 541A 60701	FONDOS BIBLIOGRAFICOS DE INVESTIGACION CON FONDOS FEDER	107,89	0,00	107,89	0,00	107,89	0,00
2016 18 541A 60702	FONDOS BIBLIOGRAFICOS DE INVESTIGACION OTROS NO FONDOS FEDER	4.549,02	0,00	4.549,02	0,00	4.549,02	0,00
2016 18 541A 60800	OTRO INMOVILIZADO MATERIAL	11.757,29	0,00	11.757,29	0,00	11.757,29	0,00
2016 18 541A 60801	INMOV. MATERIAL POR EQUIPOS DE INVESTIGACIÓN CON FONDOS FEDER	83.347,58	0,00	83.347,58	0,00	83.347,58	0,00
2016 18 541A 60802	INMOV. MATERIAL POR EQUIPOS DE INVESTIGACIÓN OTROS NO FEDER	7.231,38	0,00	7.231,38	0,00	7.231,38	0,00


**F.23.2.1. Información Presupuestaria. Presupuestos cerrados. Gastos. Obligaciones de presupuestos cerrados.**

APLICACIÓN PRESUPUESTARIA	DESCRIPCIÓN	OBLIGACIONES PENDIENTES DE PAGO A 1 DE ENERO	MODIFICACIÓN SALDO INICIAL Y ANULACIONES	TOTAL OBLIGACIONES	PRESCRIPCIONES	PAGOS REALIZADOS	PENDIENTES DE PAGO A 31 DE DICIEMBRE
2016 18 541A 60901	PROPIEDAD INDUSTRIAL	6.793,00	0,00	6.793,00	0,00	6.793,00	0,00
2016 18 541A 60902	APLICACIONES INFORMATICAS	7.796,28	0,00	7.796,28	0,00	7.796,28	0,00
2016 18 541A 60903	PROPIEDAD INTELECTUAL	225,00	0,00	225,00	0,00	225,00	0,00
2016 18 541A 60905	FONDOS BIBLIOGRAFICOS EN FORMATO ELECTRONICO	26,88	0,00	26,88	0,00	26,88	0,00
	<b>60. PROYECTOS DE INVERSIÓN NUEVA</b>	<b>293.506,56</b>	<b>0,00</b>	<b>293.506,56</b>	<b>0,00</b>	<b>293.506,56</b>	<b>0,00</b>
	<b>TOTAL CAPÍTULO 6. ENAJENACIÓN DE INVERSIONES REALES</b>	<b>293.506,56</b>	<b>0,00</b>	<b>293.506,56</b>	<b>0,00</b>	<b>293.506,56</b>	<b>0,00</b>
	<b>TOTAL</b>	<b>6.051.731,45</b>	<b>0,00</b>	<b>6.051.731,45</b>	<b>0,00</b>	<b>6.051.731,45</b>	<b>0,00</b>


**F.23.2.2.a) Información Presupuestaria. Presupuestos cerrados. Ingresos. Derechos pendientes de cobro totales**

APLICACIÓN PRESUPUESTARIA	DESCRIPCIÓN	OBLIGACIONES PENDIENTES DE PAGO A 1 DE ENERO	MODIFICAC. SALDO INICIAL	DERECHOS ANULADOS	DERECHOS Cancelados	RECAUDACIÓN	PENDIENTES DE PAGO A 31 DE DICIEMBRE
18 30901	CUOTA POR SEGURO DE ACCIDENTES Y DE RESPONSABILIDAD CIVIL	38,85	0,00	0,00	0,00	15,54	23,31
18 310	DERECHOS DE MATRICULA DE ENSEÑANZA OFICIAL	11.666,67	0,00	0,00	0,00	0,00	11.666,67
18 312	DERECHOS MATRICULA DECURSOS Y SEMINARIOS	48.505,10	0,00	0,00	0,00	4.599,80	43.905,30
18 325	CONTRATOS ART.83 LOU 10%	15.165,28	0,00	0,00	15.165,28	0,00	0,00
18 32500	CONTRATOS ART.83 1/3 COMISION INVESTIGACION	61.765,06	0,00	529,83	3.213,52	49.513,70	8.508,01
18 32501	CONTRATOS ART.83 1/3 GERENCIA	62.366,39	0,00	529,82	3.813,75	49.513,77	8.509,05
18 32502	CONTRATOS ART.83 % DEPARTAMENTOS E INSTITUTOS DE INVESTIGACIONÇ	62.345,69	0,00	529,84	3.814,53	49.513,52	8.487,80
18 326	CONTRATOS ARTICULO 83 LOU 90%	1.136.654,15	0,00	22.968,65	99.981,90	739.201,51	274.502,09
18 327	COSTES INDIRECTOS Y OVERHEADS	-990,19	0,00	0,00	0,00	0,00	-990,19
18 329	OTROS INGRESOS POR PRESTACIÓN DE SERVICIOS	3.973,14	0,00	1.723,14	0,00	0,00	2.250,00
18 32999	OTROS INGRESOS PROCEDENTES PRESTACIONES DE SERVICIOS. BIBLIOTECA	2.937,09	0,00	449,70	152,00	219,00	2.116,39
18 330	VENTA DE PUBLICACIONES PROPIAS.	38.246,08	0,00	3.035,69	10.250,79	20.725,47	4.234,13
18 334	VENTA DE PRODUC. AGROPECUARIOS	9.000,00	0,00	0,00	0,00	0,00	9.000,00
18 335	VENTA DE MATERIAL DE DESECHO	662,00	0,00	0,00	0,00	0,00	662,00
18 339	VENTA DE OTROS BIENES	64,63	0,00	0,00	0,00	64,63	0,00
18 39200	INGRESOS POR CONCESION DE GASTOS SUPLIDOS. PERSONAL	18.481,31	0,00	1.413,69	425,51	12.753,30	3.888,81
18 39201	INGRESOS CONCESION GASTOS SUPLIDOS. ENERGIA	7.394,72	0,00	579,98	170,00	4.871,79	1.772,95
18 39202	INGRESOS CONCESION GASTOS SUPLIDOS. LIMPIEZA	19.796,24	0,00	1.239,95	390,00	14.254,64	3.911,65
18 400	DEL M.E.C.	5.000,00	0,00	0,00	0,00	5.000,00	0,00
18 45000	SUBVENCION NOMINATIVA. GASTOS DE FUNCIONAMIENTO	22.515.195,45	0,00	0,00	0,00	22.515.195,45	0,00
18 45001	PLANES ESPECIALES DE CALIDAD Y CONVERGENCIA	-2,77	0,00	0,00	0,00	0,00	-2,77
18 45100	OTRAS TRANSFERENCIAS CORRIENTES. INVESTIGACION	7.645,00	0,00	0,00	0,00	7.645,00	0,00
18 45104	TRANSFERENCIAS CORRIENTES AMORTIZACIÓN DE PRÉSTAMOS	2,77	0,00	0,00	0,00	0,00	2,77
18 460	DE AYUNTAMIENTOS	9.600,00	0,00	0,00	0,00	0,00	9.600,00
18 540	ALQUILER Y PRODUCTOS DE INMUEBLES	63.373,68	0,00	5.184,80	533,00	32.852,91	24.802,97
18 550	DE CONCESIONES ADMINISTRATIVAS	114.883,77	0,00	0,00	114.883,77	0,00	0,00
18 700	DEL MEC SUBVENCION NOMINATIVA	182.212,53	0,00	0,00	0,00	182.212,47	0,06
18 701	DE OTROS DEPARTAMENTOS	4.964.747,22	0,00	0,00	0,00	4.964.747,22	0,00
18 751	DE LA C. AUTONOMA CASTILLA LA MANCHA (PLAN PROPIO I+D)	101.960,56	0,00	0,00	0,00	101.960,56	0,00
18 79000	FONDO EUROPEO DE DESARROLLO REGIONAL.I+D	4.522.810,17	0,00	0,00	0,00	0,00	4.522.810,17
	<b>TOTAL</b>	<b>33.985.500,59</b>	<b>0,00</b>	<b>38.185,09</b>	<b>252.794,05</b>	<b>28.754.860,28</b>	<b>4.939.661,17</b>

**F.23.2.2.b) Información Presupuestaria. Presupuestos cerrados. Ingresos. Derechos anulados**

APLICACIÓN PRESUPUESTARIA	DESCRIPCIÓN	Anulación de Liquidaciones	Aplazamientos y fraccionamientos	Total Derechos Anulados
18 32500	CONTRATOS ART.83 1/3 COMISION INVESTIGACION	529,83	0,00	529,83
18 32501	CONTRATOS ART.83 1/3 GERENCIA	529,82	0,00	529,82
18 32502	CONTRATOS ART.83 % DEPARTAMENTOS E INSTITUTOS DE INVESTIGACION	529,84	0,00	529,84
18 326	CONTRATOS ARTICULO 83 LOU 90%	22.968,65	0,00	22.968,65
18 329	OTROS INGRESOS POR PRESTACIÓN DE SERVICIOS	1.723,14	0,00	1.723,14
18 32999	OTROS INGRESOS PROCEDENTES PRESTACIONES DE SERVICIOS. BIBLIOTECA	449,7	0,00	449,70
18 330	VENTA DE PUBLICACIONES PROPIAS.	3.035,69	0,00	3.035,69
18 39200	INGRESOS POR CONCESION DE GASTOS SUPLIDOS. PERSONAL	1.413,69	0,00	1.413,69
18 39201	INGRESOS CONCESION GASTOS SUPLIDOS. ENERGIA	579,98	0,00	579,98
18 39202	INGRESOS CONCESION GASTOS SUPLIDOS. LIMPIEZA	1.239,95	0,00	1.239,95
18 540	ALQUILER Y PRODUCTOS DE INMUEBLES	5.184,80	0,00	5.184,80
	<b>TOTAL</b>	<b>38.185,09</b>	<b>0,00</b>	<b>38.185,09</b>

**F.23.2.2.c) Información Presupuestaria. Presupuestos cerrados. Ingresos. Derechos cancelados**

APLICACIÓN PRESUPUESTARIA	DESCRIPCIÓN	COBROS EN ESPECIE	Insolvencias	Prescripciones	OTRAS CAUSAS	TOTAL DERECHOS CANCELADOS
18 325	CONTRATOS ART.83 LOU 10%	0,00	0,00	15.165,28	0,00	15.165,28
18 32500	CONTRATOS ART.83 1/3 COMISION INVESTIGACION	0,00	0,00	3.213,52	0,00	3.213,52
18 32501	CONTRATOS ART.83 1/3 GERENCIA	0,00	0,00	3.813,75	0,00	3.813,75
18 32502	CONTRATOS ART.83 % DEPARTAMENTOS E INSTITUTOS DE INVESTIGACION	0,00	0,00	3.814,53	0,00	3.814,53
18 326	CONTRATOS ARTICULO 83 LOU 90%	0,00	0,00	99.981,90	0,00	99.981,90
18 32999	OTROS INGRESOS PROCEDENTES PRESTACIONES DE SERVICIOS. BIBLIOTECA	0,00	0,00	152,00	0,00	152,00
18 330	VENTA DE PUBLICACIONES PROPIAS.	0,00	0,00	10.250,79	0,00	10.250,79
18 39200	INGRESOS POR CONCESION DE GASTOS SUPLIDOS. PERSONAL	0,00	0,00	425,51	0,00	425,51
18 39201	INGRESOS CONCESION GASTOS SUPLIDOS. ENERGIA	0,00	0,00	170,00	0,00	170,00
18 39202	INGRESOS CONCESION GASTOS SUPLIDOS. LIMPIEZA	0,00	0,00	390,00	0,00	390,00
18 540	ALQUILER Y PRODUCTOS DE INMUEBLES	0,00	0,00	533,00	0,00	533,00
18 550	DE CONCESIONES ADMINISTRATIVAS	0,00	0,00	114.883,77	0,00	114.883,77
	<b>TOTAL</b>	<b>0,00</b>	<b>0,00</b>	<b>252.794,05</b>	<b>0,00</b>	<b>252.794,05</b>



<b>F.23.2.3. Información Presupuestaria. Presupuestos cerrados. Variación de resultados presupuestarios de ejercicios anteriores</b>			
DESCRIPCION	TOTAL VARIACIÓN DERECHOS	TOTAL VARIACIÓN OBLIGACIONES	VARIACIÓN DE RESULTADOS PRESUPUESTARIOS DE EJERCICIOS ANTERIORES
a) OPERACIONES CORRIENTES	-290.979,14	0,00	-290.979,14
b) OPERACIONES DE CAPITAL	0,00	0,00	0,00
<b>1. TOTAL VARIACIONES OPERACIONES NO FINANCIERAS (a+b)</b>	<b>-290.979,14</b>	<b>0,00</b>	<b>-290.979,14</b>
c) ACTIVOS FINANCIEROS	0,00	0,00	0,00
d) PASIVOS FINANCIEROS	0,00	0,00	0,00
<b>2. TOTAL VARIACIÓN OPERACIONES FINANCIERAS (c+d)</b>	<b>0,00</b>	<b>0,00</b>	<b>0,00</b>
<b>TOTAL (1+2)</b>	<b>-290.979,14</b>	<b>0,00</b>	<b>-290.979,14</b>

**F.23.3.1. Información Presupuestaria. Compromisos de gasto con cargo a presupuestos de ejercicios posteriores.**

PARTIDA PRESUPUESTARIA	DESCRIPCIÓN	COMPROMISOS DE GASTOS ADQUIRIDOS CON CARGO AL PRESUPUESTO DEL EJERCICIO				
		EJERCICIO 2016	EJERCICIO 2017	EJERCICIO 2018	EJERCICIO 2019	EJERCICIOS SUCESIVOS
18 422D 216	EQUIPOS INFORMATICOS	3.224,68	0	0	0	0
18 422D 22100	ENERGIA ELECTRICA	327.994,95	0	0	0	0
18 422D 22102	GAS	2.687.890,76	2.839.382,04	2.554.576,46	1.367.407,74	0
18 422D 22200	TELEFONICAS	162.499,69	0	0	0	0
18 422D 224	PRIMAS DE SEGUROS	224.405,00	0	0	0	0
18 422D 22700	LIMPIEZA Y ASEO	2.998.230,57	2.201,15	0	0	0
18 422D 22701	SEGURIDAD	1.901.420,52	1.584.517,10	0	0	0
18 422D 22704	TRABAJOS REALIZADOS POR OTRAS EMPRESAS. CUSTODIA, DEPOSITO Y ALMACENAJE	39.636,18	0	0	0	0
18 422D 22706	ESTUDIOS Y TRABAJOS TECNICOS	304.192,62	11.214,13	0	0	0
18 422D 22709	OTROS SERVICIOS DE EMPRESAS O PROFESIONALES	94.353,84	0	0	0	0
18 422D 22714	MANTENIMIENTO DE APLICACIONES INFORMATICAS	7.260,00	0	0	0	0
18 4220 216	EQUIPOS INFORMATICOS	7.381,20	0	0	0	0
18 4220 22706	ESTUDIOS Y TRABAJOS TECNICOS	800.154,09	147.270,18	2.713,26	0	0
18 4220 22714	MANTENIMIENTO DE APLICACIONES INFORMATICAS	7.783,21	0	0	0	0
18 4220 22715	USO Y MANTENIMIENTO DE EQUIPOS DE IMPRESION	2.582,54	3.012,97	0	0	0
18 511A 21301	INSTALACIONES	634.633,05	0	0	0	0
18 511A 60200	EDIFICIOS Y OTRAS CONSTRUCCIONES EN CURSO	1.184.936,92	0	0	0	0
18 541A 22706	ESTUDIOS Y TRABAJOS TECNICOS	9.324,04	0	0	0	0
18 541A 22709	OTROS SERVICIOS DE EMPRESAS O PROFESIONALES	53.761,84	0	0	0	0
<b>TOTAL</b>		<b>11.451.665,70</b>	<b>4.587.597,57</b>	<b>2.557.289,72</b>	<b>1.367.407,74</b>	<b>0</b>

**F.23.3.2 Compromisos de gasto de carácter plurianual que no se hayan podido imputar al presupuesto corriente.**

APLICACIÓN PRESUPUESTARIA	IMPORTE	Nº OPERACIONES
<b>TOTAL</b>	<b>0</b>	<b>0</b>

**F.23.4.1. Información Presupuestaria. Gastos con financiación afectada. Desviaciones de financiación por agente financiador**

CODIGO DE GASTO	DESCRIPCIÓN	AGENTE FINANCIADOR			DESVIACIONES DEL EJERCICIO		DESVIACIONES ACUMULADAS	
		TERCERO	APLICACIÓN PRESUPUESTARIA	COEFICIENTE DE FINANCIACIÓN	POSITIVAS	NEGATIVAS	POSITIVAS	NEGATIVAS
18138	GASTOS SUBVENCIONES SEGUN LISTADO				4.745.352,31	-14.528.233,62	16.504.348,40	-16.156.645,06
<b>TOTAL</b>					<b>4.745.352,31</b>	<b>-14.528.233,62</b>	<b>16.504.348,40</b>	<b>-16.156.645,06</b>

El detalle por cada financiación afectada figura incluido dentro del listado Anexo 1 (contiene 265 páginas numeradas)

**F.23.4.2. Información Presupuestaria. Gastos con financiación afectada. Gestión del gasto presupuestario**

CODIGO DE GASTO	DESCRIPCIÓN	GASTO PREVISTO	OBLIGACIONES RECONOCIDAS EN EJERCICIOS ANTERIORES	OBLIGACIONES RECONOCIDAS EN EL EJERCICIO	TOTAL OBLIGACIONES RECONOVIDAS	GASTO PENDIENTE
18.138	Según listado Anexo 1	105.849.115,93	59.638.918,89	24.057.643,80	83.696.562,69	21.590.213,08
<b>TOTAL</b>		<b>105.849.115,93</b>	<b>59.638.918,89</b>	<b>24.057.643,80</b>	<b>83.696.562,69</b>	<b>21.590.213,08</b>

El detalle por cada financiación afectada figura incluido dentro del listado Anexo 1 (contiene 265 páginas numeradas)


**F.23.5. Información Presupuestaria. Remanente de tesorería**

Nº DE CUENTAS	COMPONENTES	EJERCICIO 2017	EJERCICIO 2016
57, 556	<b>1.(+) Fondos líquidos</b>	<b>25.847.618,12</b>	<b>22.070.934,16</b>
	<b>2.(+) Derechos pendientes de cobro</b>	<b>10.392.950,03</b>	<b>35.544.176,76</b>
430	- (+) del Presupuesto corriente	2.305.372,17	10.565.203,35
431	- (+) de Presupuestos cerrados	4.939.661,17	23.420.297,24
246, 247, 260, 265, 440, 442, 449, 456, 470, 471, 472, 537, 538, 550, 565, 566,	- (+) de operaciones no presupuestarias	3.147.916,69	1.558.676,17
435, 436	- (+) de operaciones comerciales	0,00	0,00
	<b>3.(-) Obligaciones pendientes de pago</b>	<b>26.250.812,95</b>	<b>24.298.090,67</b>
400	- (+) del Presupuesto corriente	7.766.979,84	6.051.581,85
401	- (+) de Presupuestos cerrados	0,00	149,60
167, 168, 180, 185, 410, 412, 419, 453, 456, 475, 476, 477, 517, 518, 550, 560,	- (+) de operaciones no presupuestarias	18.483.833,11	18.246.359,22
405, 406	- (+) de operaciones comerciales	0,00	0,00
	<b>4.(+) Partidas pendientes de aplicación</b>	<b>-1.285.771,24</b>	<b>-9.789,48</b>
554, 559	- (-) cobros realizados pendientes de aplicación definitiva	1.311.158,05	35.634,48
555, 5581, 5585	- (+) pagos realizados pendientes de aplicación definitiva	25.386,81	25.845,00
	<b>I. Remanente de tesorería total (1 + 2 - 3 + 4)</b>	<b>8.703.983,96</b>	<b>33.307.230,77</b>
	<b>II. Exceso de financiación afectada</b>	<b>16.504.348,40</b>	<b>28.765.003,40</b>
295, 298, 490, 595, 598	<b>III. Saldos de dudoso cobro</b>		<b>114.883,77</b>
	<b>IV. Remanente de tesorería no afectado = (I - II - III)</b>	<b>-7.800.364,44</b>	<b>4.427.343,60</b>

**F.23.6.1 Información Presupuestaria. Derechos presupuestarios pendientes de cobro según su grado de exigibilidad. Presupuesto corriente**

APLICACIÓN PRESUPUESTARIA	DESCRIPCIÓN	PENDIENTES DE NOTIFICAR	SUSPENDIDOS	APLAZAMIENTO O FRACCIONAMIENTO		EN PERIODO VOLUNTARIO	EN PERIODO EJECUTIVO	TOTAL DERECHOS PENDIENTES DE COBRO
				SOLICITADO	CONCEDIDO			
18 312	DERECHOS MATRICULA DECURSOS Y SEMINARIOS	0,00	0,00	0,00	0,00	4.585,00	0,00	4.585,00
18 32500	CONTRATOS ART.83 1/3 COMISION INVESTIGACION	0,00	0,00	0,00	0,00	42.290,89	0,00	42.290,89
18 32501	CONTRATOS ART.83 1/3 GERENCIA	0,00	0,00	0,00	0,00	42.291,03	0,00	42.291,03
18 32502	CONTRAT.ART.83 1/3 DEPARTAMENTOS E INSTITUTOS DE INVESTIGACION	0,00	0,00	0,00	0,00	42.291,11	0,00	42.291,11
18 326	CONTRATOS ARTº 83.-% INVESTIGADORES	0,00	0,00	0,00	0,00	594.752,71	0,00	594.752,71
18 329	OTROS INGRESOS POR PRESTACIÓN DE SERVICIOS	0,00	0,00	0,00	0,00	4.132,23	0,00	4.132,23
18 32999	OTROS INGRESOS PROCEDENTES PRESTACIONES DE SERVICIOS. BIBLIOTECA	0,00	0,00	0,00	0,00	590,00	0,00	590,00
18 330	VENTA DE PUBLICACIONES PROPIAS.	0,00	0,00	0,00	0,00	17.602,32	0,00	17.602,32
18 335	MATERIAL DE DESECHO	0,00	0,00	0,00	0,00	3.500,00	0,00	3.500,00
18 381	REINTEGRO DE EJERCICIO CORRIENTE	0,00	0,00	0,00	0,00	7.349,90	0,00	7.349,90
18 392	INGRESOS DE CONCESIONES POR GASTOS SUPLIDOS	0,00	0,00	0,00	0,00	14.488,90	0,00	14.488,90
18 39200	INGRESOS POR CONCESION DE GASTOS SUPLIDOS. PERSONAL	0,00	0,00	0,00	0,00	8.261,47	0,00	8.261,47
18 39201	INGRESOS CONCESION GASTOS SUPLIDOS. ENERGIA	0,00	0,00	0,00	0,00	5.580,09	0,00	5.580,09
18 39202	INGRESOS CONCESION GASTOS SUPLIDOS. LIMPIEZA	0,00	0,00	0,00	0,00	5.985,00	0,00	5.985,00
18 401	DE OTROS DEPARTAMENTOS	0,00	0,00	0,00	0,00	3.300,00	0,00	3.300,00
18 461	DIPUTACIONES	0,00	0,00	0,00	0,00	8.259,69	0,00	8.259,69
18 540	ALQUILER Y PRODUCTOS DE INMUEBLES	0,00	0,00	0,00	0,00	13.185,50	0,00	13.185,50
18 700	TRANSFERENCIAS DE CAPITAL DEL MEC	4.334,28	0,00	0,00	0,00	73.598,48	0,00	77.932,76
18 701	DE OTROS DEPARTAMENTOS	0,00	0,00	0,00	0,00	83.696,04	0,00	83.696,04
18 751	DE LA C. AUTONOMA CASTILLA LA MANCHA (PLAN PROPIO I+D)	0,00	0,00	0,00	0,00	267.471,37	0,00	267.471,37
18 79000	FONDO EUROPEO DE DESARROLLO REGIONAL FEDER. INVESTIGACION	0,00	0,00	0,00	0,00	950.686,64	0,00	950.686,64
18 91100	PRESTAMOS RECIBIDOS A LARGO PLAZO. ANTICIPO REEMBOLSABLE 70% FEDER	0,00	0,00	0,00	0,00	107.139,52	0,00	107.139,52
<b>TOTAL</b>		<b>4.334,28</b>	<b>0,00</b>	<b>0,00</b>	<b>0,00</b>	<b>2.301.037,89</b>	<b>0,00</b>	<b>2.305.372,17</b>

**F.23.6.2 Información Presupuestaria. Derechos presupuestarios pendientes de cobro según su grado de exigibilidad. Presupuestos cerrados**

APLICACIÓN PRESUPUESTARIA	DESCRIPCIÓN	PENDIENTES DE NOTIFICAR	SUSPENDIDOS	APLAZAMIENTO O FRACCIONAMIENTO		EN PERIODO VOLUNTARIO	EN PERIODO EJECUTIVO	TOTAL DERECHOS PENDIENTES DE COBRO
				SOLICITADO	CONCEDIDO			
18 30901	CUOTA POR SEGURO DE ACCIDENTES Y DE RESPONSABILIDAD CIVIL	0,00	0,00	0,00	0,00	0,00	23,31	23,31
18 310	DERECHOS DE MATRICULA DE ENSEÑANZA OFICIAL	0,00	0,00	0,00	0,00	0,00	11.666,67	11.666,67
18 312	DERECHOS MATRICULA DECURSOS Y SEMINARIOS	0,00	0,00	0,00	0,00	0,00	43.905,30	43.905,30
18 32500	CONTRATOS ART.83 1/3 COMISION INVESTIGACION	0,00	0,00	0,00	0,00	0,00	8.508,01	8.508,01
18 32501	CONTRATOS ART.83 1/3 GERENCIA	0,00	0,00	0,00	0,00	0,00	8.509,05	8.509,05
18 32502	CONTRATOS ART.83 % DEPARTAMENTOS E INSTITUTOS DE INVESTIGACION	0,00	0,00	0,00	0,00	0,00	8.487,80	8.487,80
18 326	CONTRATOS ARTICULO 83 LOU 90%	0,00	0,00	0,00	0,00	0,00	273.511,90	273.511,90
18 329	OTROS INGRESOS POR PRESTACIÓN DE SERVICIOS	0,00	0,00	0,00	0,00	0,00	2.250,00	2.250,00
18 32999	OTROS INGRESOS PROCEDENTES PRESTACIONES DE SERVICIOS. BIBLIOTECA	0,00	0,00	0,00	0,00	0,00	2.116,39	2.116,39
18 330	VENTA DE PUBLICACIONES PROPIAS.	840,63	0,00	0,00	0,00	0,00	3.393,50	4.234,13
18 334	VENTA DE PRODUC. AGROPECUARIOS	0,00	0,00	0,00	0,00	0,00	9.000,00	9.000,00
18 335	VENTA DE MATERIAL DE DESECHO	0,00	0,00	0,00	0,00	0,00	662,00	662,00
18 39200	INGRESOS POR CONCESION DE GASTOS SUPLIDOS. PERSONAL	0,00	0,00	0,00	0,00	0,00	3.888,81	3.888,81
18 39201	INGRESOS CONCESION GASTOS SUPLIDOS. ENERGIA	0,00	0,00	0,00	0,00	0,00	1.772,95	1.772,95
18 39202	INGRESOS CONCESION GASTOS SUPLIDOS. LIMPIEZA	0,00	0,00	0,00	0,00	0,00	3.911,65	3.911,65
18 460	DE AYUNTAMIENTOS	0,00	0,00	0,00	0,00	0,00	9.600,00	9.600,00
18 540	ALQUILER Y PRODUCTOS DE INMUEBLES	0,00	0,00	0,00	0,00	0,00	24.802,97	24.802,97
18 700	DEL MEC SUBVENCION NOMINATIVA	0,00	0,00	0,00	0,00	0,00	0,06	0,06
18 79000	FONDO EUROPEO DE DESARROLLO REGIONAL.I+D	0,00	0,00	0,00	0,00	0,00	4.522.810,17	4.522.810,17
<b>TOTAL</b>		<b>840,63</b>	<b>0,00</b>	<b>0,00</b>	<b>0,00</b>	<b>0,00</b>	<b>4.938.820,54</b>	<b>4.939.661,17</b>

**F.23.7. Acreedores por operaciones devengadas**

Cuenta PGCP	Importe
120000 Resultados de ejercicios anteriores	5.619,24
206000 Aplicaciones informáticas	11.518,00
219100 Equipos investigación. Fondos FEDER.	6.894,75
219300 Otro inmovilizado material. Fondos Bibliográficos.	1.037,15
622100 Construcciones	8.237,84
622200 Infraestructuras	224
622400 Maquinaria y utillaje	3.006,00
622500 Instalaciones técnicas y otras instalaciones	5.973,49
622700 Equipos para procesos de información	2.853,85
622800 Otro inmovilizado material	1.158,61
623000 Servicios de profesionales independientes	8,75
624000 Transportes	286,06
627000 Publicidad, propaganda y relaciones públicas	7.363,61
628100 Agua	241,96
628200 Gas	342,24
628300 Combustibles	2.060,34
628900 Otros suministros	25.804,58
629000 Material de oficina ordinario no inventariable	4.215,54
629100 Prensa, revistas, libros y otras publicaciones	1.350,95
629200 Limpieza y aseo	6.666,63
629300 Seguridad	1.387,39
629400 Dietas	10.485,91
629500 Locomoción	8.310,35
629800 Otras comunicaciones	26,83
629900 Otros servicios	81.155,77
630000 Tributos de carácter local	376,94
640000 Sueldos y salarios	1.112.419,04
644000 Formación y perfeccionamiento del personal	235
651100 Al resto de entidades	5.016,66
<b>TOTAL</b>	<b>1.314.277,48</b>



### F.23.8. Balance de resultados e informe de gestión.

#### A) GRADO DE REALIZACIÓN DE OBJETIVOS

PROGRAMAS DE GASTO		OBJETIVO	ACTIVIDADES	INDICADOR	PREVISTO	REALIZADO	DESVIACIONES	
CÓDIGO	DESCRIPCIÓN						ABSOLUTAS	%

#### B) COSTE DE LOS OBJETIVOS REALIZADOS

PROGRAMAS DE GASTO		OBJETIVO	ACTIVIDADES	COSTE PREVISTO (CRÉDITOS DEFINITIVOS)	COSTE REALIZADO (OBLIGACIONES RECONOCIDAS)	DESVIACIONES	
CÓDIGO	DESCRIPCIÓN					ABSOLUTAS	%



**F.23.9. Antigüedad de los derechos presupuestarios pendientes de cobro.**

APLICACIÓN PRESUPUESTARIA	DESCRIPCIÓN	EJERCICIO 2016	EJERCICIO 2015	EJERCICIO 2013	EJERCICIO 2012	EJERCICIO 2011	RESTANTES EJERCICIOS ANTERIORES	IMPORTE TOTAL PENDIENTE COBRO
18 30901	CUOTA POR SEGURO DE ACCIDENTES Y DE RESPONSABILIDAD CIVIL	23,31	0,00	0,00	0,00	0,00	0,00	23,31
18 310	DERECHOS DE MATRICULA DE ENSEÑANZA OFICIAL	11.666,67	0,00	0,00	0,00	0,00	0,00	11.666,67
18 312	DERECHOS MATRICULA DECURSOS Y SEMINARIOS	8.780,30	1.200,00	325,00	0,00	33.600,00	0,00	43.905,30
18 32500	CONTRATOS ART.83 1/3 COMISION INVESTIGACION	1.865,07	2.082,35	744,50	2.288,05	1.528,04	0,00	8.508,01
18 32501	CONTRATOS ART.83 1/3 GERENCIA	1.865,11	2.083,36	744,48	2.288,05	1.528,05	0,00	8.509,05
18 32502	CONTRAT.ART.83 1/3 DEPARTAMENTOS E INSTITUTOS DE INVESTIGACION	1.865,16	2.083,88	744,49	2.288,08	1.506,19	0,00	8.487,80
18 326	CONTRATOS ARTº 83.-% INVESTIGADORES	28.113,85	52.005,70	23.769,02	110.111,46	59.511,87	0,00	273.511,90
18 329	OTROS INGRESOS POR PRESTACIÓN DE SERVICIOS	0,00	0,00	0,00	0,00	2.250,00	0,00	2.250,00
18 32999	OTROS INGRESOS PROCEDENTES PRESTACIONES DE SERVICIOS. BIBLIOTECA	355,00	324,00	930,39	0,00	507,00	0,00	2.116,39
18 330	VENTA DE PUBLICACIONES PROPIAS.	729,80	0,00	840,63	2.663,70	0,00	0,00	4.234,13
18 334	VENTA DE PRODUC. AGROPECUARIOS	0,00	0,00	0,00	0,00	9.000,00	0,00	9.000,00
18 335	MATERIAL DE DESECHO	0,00	0,00	0,00	0,00	662,00	0,00	662,00
18 39200	INGRESOS POR CONCESION DE GASTOS SUPLIDOS. PERSONAL	1.887,15	353,81	1.229,58	251,70	166,57	0,00	3.888,81
18 39201	INGRESOS CONCESION GASTOS SUPLIDOS. ENERGIA	638,27	240,00	670,00	149,68	75,00	0,00	1.772,95
18 39202	INGRESOS CONCESION GASTOS SUPLIDOS. LIMPIEZA	1.600,45	405,00	1.440,00	284,20	182,00	0,00	3.911,65
18 460	DE AYUNTAMIENTOS	0,00	0,00	9.600,00	0,00	0,00	0,00	9.600,00
18 540	ALQUILER Y PRODUCTOS DE INMUEBLES	21.016,77	500,00	2.425,00	400,20	461,00	0,00	24.802,97
18 700	TRANSFERENCIAS DE CAPITAL DEL MEC	0,00	0,00	0,06	0,00	0,00	0,00	0,06
18 79000	FONDO EUROPEO DE DESARROLLO REGIONAL FEDER. INVESTIGACION	4.255.487,12	0,00	0,00	267.323,05	0,00	0,00	4.522.810,17
<b>TOTAL</b>		<b>4.335.894,03</b>	<b>61.278,10</b>	<b>43.463,15</b>	<b>388.048,17</b>	<b>110.977,72</b>	<b>0,00</b>	<b>4.939.661,17</b>



## F.24. INDICADORES

- F.24.1. Indicadores financieros y patrimoniales
- F.24.2. Indicadores presupuestarios

### F.24.1. Indicadores financieros y patrimoniales

a) LIQUIDEZ INMEDIATA:	79,02	:	Fondos líquidos	25.847.618,12			
			Pasivo corriente	32.708.930,39			
b) LIQUIDEZ A CORTO PLAZO	110,95	:	Fondos líquidos + Derechos pendientes de cobro	25.847.618,12	+	10.444.165,35	
			Pasivo corriente	32.708.930,39			
c) LIQUIDEZ GENERAL	112,72	:	Activo Corriente	36.870.766,46			
			Pasivo corriente	32.708.930,39			
d) ENDEUDAMIENTO	17,39	:	Pasivo corriente + Pasivo no corriente	32.708.930,39	+	45.479.306,03	
			Pasivo corriente + Pasivo no corriente + Patrimonio neto	32.708.930,39	+	45.479.306,03	+ 371.543.740,90
e) RELACIÓN DE ENDEUDAMIENTO	71,92	:	Pasivo corriente	32.708.930,39			
			Pasivo no corriente	45.479.306,03			
f) CASH-FLOW	598,94	:	Pasivo corriente + Pasivo no corriente	32.708.930,39	+	45.479.306,03	
			Flujos netos de gestión	13.054.430,84			

g) RATIOS DE LA CUENTA DEL RESULTADO ECONÓMICO PATRIMONIAL				
Nota: Las ratios deben aparecer expresadas en tanto por ciento y con dos decimales.				
1) Estructura de los ingresos				
INGRESOS DE GESTIÓN ORDINARIA (IGOR)				
ING.TRIB / IGOR	TRANFS / IGOR	VN y PS / IGOR	Resto IGOR / IGOR	
0,9	81,87	16,94	0,29	
2) Estructura de los gastos				
GASTOS DE GESTIÓN ORDINARIA (GGOR)				
G. PERS. / GGOR	TRANFS / GGOR	APROV / GGOR	Resto GGOR / GGOR	
73,32	2,26	0	24,42	

3) Cobertura de los gastos corrientes	113,34	:	Gastos de gestión ordinaria	209.862.917,29		
			Ingresos de gestión ordinaria	185.170.280,99		

**F.24.2. Indicadores presupuestarios**
**a) Del presupuesto de gastos corrientes:**

			Obligaciones reconocidas netas	207.580.044,32
1) EJECUCIÓN DEL PRESUPUESTO DE GASTOS	90,84	:	-----	
			Créditos totales	228.501.168,37
			Pagos realizados	199.813.064,48
2) REALIZACIÓN DE PAGOS	96,26	:	-----	
			Obligaciones reconocidas netas	207.580.044,32
			Obligaciones reconocidas netas (Capítulo 6 + 7)	12.514.071,20
3) ESFUERZO INVERSOR	6,03	:	-----	
			Total obligaciones reconocidas netas	207.580.044,32
			Obligaciones pendientes de pago x 365	2.834.947.641,60
4) PERIODO MEDIO DE PAGO	13,66	:	-----	
			Obligaciones reconocidas netas	207.580.044,32

**b) Del presupuesto de ingresos corriente:**

			Derechos reconocidos netos	183.281.437,44
1) EJECUCIÓN DEL PRESUPUESTO DE INGRESOS	80,21	:	-----	
			Previsiones definitivas	228.501.168,37
			Recaudación neta	180.976.065,27
2) REALIZACIÓN DE COBROS	98,74	:	-----	
			Derechos reconocidos netos	183.281.437,44
			Derechos pendientes de cobro x 365	841.460.842,05
3) PERIODO MEDIO DE COBRO	4,59	:	-----	
			Derechos reconocidos netos	183.281.437,44

**c) De presupuestos cerrados:**

			Pagos	6.051.731,45
1) REALIZACIÓN DE PAGOS	100	:	-----	
			Saldo inicial de obligaciones (+/- modificaciones y anulaciones)	6.051.731,45
			Cobros	28.754.860,28
2) REALIZACIÓN DE COBROS	85,34	:	-----	
			Saldo inicial de derechos (+/- modificaciones y anulaciones)	33.694.521,45

**d) Datos por habitante**

			Obligaciones reconocidas netas	207.580.044,32
Gasto por habitante	101,59	:	-----	
			numero de habitantes	2.043.397
			Obligaciones reconocidas netas( cap. 6 y 7)	12.514.071,20
Inversion por habitante	6,12	:	-----	
			numero de habitantes	2.043.397
			Resultado presupuestario	-14.502.117,62
Superavit o deficit por habitante,	-7,10	:	-----	
			numero de habitantes	2.043.397

## F.25. INFORMACION SOBRE COSTES DE LAS ACTIVIDADES

En las presentes cuentas del ejercicio 2017 no se adjunta información sobre Indicadores de gestión ya que los mismos requieren de la implantación de la Contabilidad Analítica, la cual deberá estar adaptada a las normas y modelos aprobados por el Ministerio de Educación. Aun estando el proyecto en un grado alto de desarrollo, no se dispone al cierre del ejercicio de la normativa de aplicación aprobada por el Consejo de Gobierno de la Universidad de Castilla-La Mancha.

**F.25.1. Información sobre Costes de Actividades: RESUMEN GENERAL DE COSTES DE LA ENTIDAD**

CÓDIGO	ELEMENTOS	IMPORTE	%
1	COSTES DE PERSONAL		
01.01	SUELDOS Y SALARIOS		
01.02	COTIZACIONES SOCIALES A CARGO DEL EMPLEADOR		
01.03	PREVISIÓN SOCIAL DE FUNCIONARIOS		
01.04	APORTACIONES A SISTEMAS COMPLEMENTARIOS DE PENSIONES		
01.05	INDEMNIZACIONES		
01.06	OTROS COSTES SOCIALES		
01.07	INDEMNIZACIONES POR RAZÓN DEL SERVICIO		
01.08	TRANSPORTE DE PERSONAL		
01.09	OTROS COSTES DE PERSONAL		
2	ADQUISICIÓN DE BIENES Y SERVICIOS		
02.01	COSTES DE MATERIALES DE REPROGRAFÍA E IMPRENTA		
02.02	COSTES DE OTROS MATERIALES Y APROVISIONAMIENTOS		
02.03	ADQUISICIÓN DE BIENES DE INVERSIÓN		
02.04	TRABAJOS REALIZADOS POR OTRAS ORGANIZACIONES		
02.05	OTRAS ADQUISICIONES DE SERVICIOS		
3	SERVICIOS EXTERIORES		
03.01	COSTES DE INVESTIGACIÓN Y DESARROLLO DEL EJERCICIO		
03.02	ARRENDAMIENTOS Y CÁNONES		
03.03	REPARACIONES Y CONSERVACIÓN		
03.04	SERVICIO DE PROFESIONALES INDEPENDIENTES		
03.05	TRANSPORTES		
03.06	PRIMAS DE SEGUROS		
03.07	SERVICIOS BANCARIOS Y SIMILARES		
03.08	PUBLICIDAD, PROPAGANDA Y RR. PP.		
03.09	SUMINISTROS		
03.10	COMUNICACIONES		
03.11	COSTES DIVERSOS		
4	TRIBUTOS		
5	AMORTIZACIONES		
6	COSTES FINANCIEROS		
7	COSTES DE TRANSFERENCIAS		
8	COSTES DE BECARIOS		
9	OTROS COSTES		
<b>TOTAL</b>			



## F.26. INDICADORES DE GESTIÓN

En las presentes cuentas del ejercicio 2017 no se adjunta información sobre Indicadores de gestión ya que los mismos requieren de la implantación de la Contabilidad Analítica, la cual deberá estar adaptada a las normas y modelos aprobados por el Ministerio de Educación. Aun estando el proyecto en un grado alto de desarrollo, no se dispone al cierre del ejercicio de la normativa de aplicación aprobada por el Consejo de Gobierno de la Universidad de Castilla-La Mancha.




**F.26.1. Indicadores de Gestión. Indicadores de Eficacia**

ACTIVIDADES	Indicador de eficacia. punto a)			Indicador de eficacia. punto b)	Indicador de eficacia. punto c)	Indicador de eficacia. punto d)		
	Número de actuaciones realizadas	Número de actuaciones previstas	Indicador	Plazo medio de espera para recibir un determinado servicio público (días)	Porcentaje de población cubierta por un determinado servicio público (%)	Indicador punto a)	Indicador serie años anteriores	Indicador punto d)

**F.26.2. Indicadores de Gestión. Indicadores de Eficiencia para cada actividad que implica la obtención de tasas y precios públicos.**

ACTIVIDADES	Indicador de eficiencia. punto a)			Indicador de eficiencia. punto b)			Indicador de eficiencia. punto c)		
	Coste de la actividad	Número de usuarios	Indicador	Coste real de la actividad	Coste previsto de la actividad	Indicador	Coste de la actividad	Número de unidades equivalentes producidas	Indicador

**F.26.3. Indicadores de Gestión. Indicador de Economía**

FACTOR DE PRODUCCIÓN	Indicador de Economía		
	Precio o coste de adquisición factor de producción	Precio medio del factor en el mercado	Indicador

**F.26.4. Indicadores de Gestión. Indicador de medios de producción por cada actividad que implica la obtención de tasas y precios públicos.**

ACTIVIDADES	Indicador de medios de producción		
	Costes de Personal	Número de personas equivalentes	Indicador



Universidad de  
Castilla-La Mancha

## F.27. HECHOS POSTERIORES AL CIERRE



Universidad de  
Castilla-La Mancha

**F.27 Hechos Posteriores al cierre**


F.27 Hechos Posteriores al cierre	



**DILIGENCIA:** Para hacer constar que todas las operaciones registradas en el sistema de información contable de la UNIVERSIDAD DE CASTILLA-LA MANCHA hasta el fin del ejercicio 2017 han sido fielmente reflejadas en las cuentas anuales correspondientes a dicho ejercicio.

En Ciudad Real, en la fecha abajo indicada  
EL DIRECTOR EJECUTIVO DE LA UNIDAD DE CONTABILIDAD

103

ID. DOCUMENTO	YE3Db1HPow		Página: 1 / 1
	FIRMADO POR	FECHA FIRMA	ID. FIRMA
	05651967Q OCAÑA BARBA JOSE MANUEL	25-05-2018 09:06:04	1527231965257
 YE3Db1HPow			



**D. MIGUEL ÁNGEL COLLADO YURRITA**, Rector de la Universidad de Castilla-La Mancha, presenta las cuentas anuales correspondientes al ejercicio 2017, de acuerdo con lo que se establece en el artículo 81.5 de la Ley 6/2001, de 21 de diciembre, Orgánica de Universidades, y el artículo 93.5 de los Estatutos, las cuales tienen **192** páginas numeradas correlativamente, según detalle, más un libro de anexos.

En Ciudad Real, en la fecha abajo indicada  
EL RECTOR

ID. DOCUMENTO	B5ZHc7uP6U		Página: 1 / 1
	FIRMADO POR	FECHA FIRMA	ID. FIRMA
	05230079V COLLADO YURRITA MIGUEL ÁNGEL	25-05-2018 12:49:59	1527245399602
 B5ZHc7uP6U			



Universidad de  
Castilla-La Mancha

## ANEXOS

CUENTAS ANUALES DE LA UNIVERSIDAD DE CASTILLA-LA MANCHA

# EJERCICIO 2017





Universidad de  
Castilla-La Mancha

## **Anexo I: Información sobre desviación de financiación afectada con detalle por orgánica**



DEUDOR	ARTICULO	PTO. INGRESOS	RECONOCIDO <sup>1</sup>	REC. E.J. ANT	REC. TOTAL	OBLIGAC. <sup>2</sup>	OBLIGA ANT <sup>2</sup>	OBLIGA. TOTAL	DESVIACION	DESV. ACUMU.	COE. FIN.	GASTO PTE.
<b>ORGANICA: 00070DT17</b>		<b>VIGENCIA: 2017</b>		<b>CONVENIO DIPUTACION DE TOLEDO PROMOCION ACTIVIDADES CULTURALES Y DE INVESTIGACION 16/17</b>								
<b>P4500000G</b>	<b>DIPUTACION PROVINCIAL DE TOLEDO</b>											
	46	40.000,00	40.000,00	0,00	40.000,00	34.514,77	4.000,00	38.514,77	5.485,23	1.485,23	100%	1.485,23
<b>Totales por Orgánica:</b>		40.000,00	40.000,00	0,00	40.000,00	34.514,77	4.000,00	38.514,77	5.485,23	1.485,23	100%	1.485,23
<b>ORGANICA: 00070DT172</b>		<b>VIGENCIA: 2018</b>		<b>CONVENIO DIPUTACION DE TOLEDO PROMOCION ACTIVIDADES CULTURALES Y DE INVEST.- DICIEMBRE-2017</b>								
<b>P4500000G</b>	<b>DIPUTACION PROVINCIAL DE TOLEDO</b>											
	46	14.000,00	7.000,00	0,00	7.000,00	13.993,56	0,00	13.993,56	-6.993,56	-6.993,56	100%	6,44
<b>Totales por Orgánica:</b>		14.000,00	7.000,00	0,00	7.000,00	13.993,56	0,00	13.993,56	-6.993,56	-6.993,56	100%	6,44
<b>ORGANICA: 00350CI17</b>		<b>VIGENCIA: 2017</b>		<b>MTO. EDUCACIÓN.- SUBV. "VI EDICIÓN DEL PROGRAMA CAMPUS INCLUSIVOS, CAMPUS SIN LIMITES-2017"</b>								
<b>G78661923</b>	<b>FUNDACION ONCE</b>											
	48	7.989,33	2.396,80	0,00	2.396,80	4.243,76	0,00	4.243,76	-1.846,96	-1.846,96	100%	3.745,57
<b>G81251860</b>	<b>FUNDACION REPSOL</b>											
	48	7.989,33	4.244,18	0,00	4.244,18	4.243,76	0,00	4.243,76	0,42	0,42	100%	3.745,57
<b>S2818001F</b>	<b>MINISTERIO DE EDUCACION CULTURA Y DEPORTE</b>											
	40	7.989,34	0,00	0,00	0,00	4.243,76	0,00	4.243,76	-4.243,76	-4.243,76	100%	3.745,58
<b>Totales por Orgánica:</b>		23.968,00	6.640,98	0,00	6.640,98	12.731,28	0,00	12.731,28	-6.090,30	-6.090,30	100%	11.236,72
<b>ORGANICA: 005400011</b>		<b>VIGENCIA: 2018</b>		<b>CONVENIO FUNDACION ONCE-CRUE BECAS-PRACTICAS EMPRESAS 2016-2017 ALUMNOS DISCAPACITADOS</b>								
<b>G78661923</b>	<b>FUNDACION ONCE</b>											
	48	23.400,00	18.900,00	0,00	18.900,00	21.051,80	0,00	21.051,80	-2.151,80	-2.151,80	100%	2.348,20
<b>Totales por Orgánica:</b>		23.400,00	18.900,00	0,00	18.900,00	21.051,80	0,00	21.051,80	-2.151,80	-2.151,80	100%	2.348,20
<b>ORGANICA: 005400013</b>		<b>VIGENCIA: 2017</b>		<b>SUBV. CONSEJERÍA EDUCACIÓN, CULTURA.- FORO DE EMPLEO: ENCUENTRO TITULADOS Y EMPRESAS</b>								
<b>S1911001D</b>	<b>JUNTA DE COMUNIDADES DE CASTILLA LA MANCHA</b>											
	45	45.866,00	0,00	0,00	0,00	18.952,64	0,00	18.952,64	-18.952,64	-18.952,64	100%	26.913,36
<b>Totales por Orgánica:</b>		45.866,00	0,00	0,00	0,00	18.952,64	0,00	18.952,64	-18.952,64	-18.952,64	100%	26.913,36
<b>ORGANICA: 00540003</b>		<b>VIGENCIA: 2018</b>		<b>CONVENIO COLABORACIÓN "PROGRAMA BECAS SANTANDER CRUE CEPYME PRÁCTICAS EN EMPRESA"</b>								
<b>A39000013</b>	<b>BANCO SANTANDER</b>											
	47	474.300,00	37.800,00	550.800,00	588.600,00	23.654,93	529.458,88	553.113,81	14.145,07	35.486,19	100%	-78.813,81
	48	288.000,00	0,00	288.000,00	288.000,00	14.268,05	319.356,15	333.624,20	-14.268,05	-45.624,20	100%	-45.624,20
<b>Totales por Orgánica:</b>		762.300,00	37.800,00	838.800,00	876.600,00	37.922,98	848.815,03	886.738,01	-122,98	-10.138,01	100%	-124.438,01
<b>ORGANICA: 00540009</b>		<b>VIGENCIA: 2017</b>		<b>Convenio IMPEFE: Generación ON. Universitarios de Ciudad Real con talento</b>								
<b>P1300026J</b>	<b>INSTITUTO MUNICIPAL DE PROMOCION ECONOMICA EMPRESARIAL Y EMPLEO IMPEFE</b>											
	46	15.000,00	5.000,00	0,00	5.000,00	8.660,32	5.000,00	13.660,32	-3.660,32	-8.660,32	100%	1.339,68

<sup>1</sup> Reconocido+Formalizado-Iva-Reintegros

<sup>2</sup> Obligaciones+Costes Indirectos





DEUDOR	ARTICULO	PTO. INGRESOS	RECONOCIDO <sup>1</sup>	REC. E.J. ANT	REC. TOTAL	OBLIGAC. <sup>2</sup>	OBLIGA ANT <sup>2</sup>	OBLIGA. TOTAL	DESVIACION	DESV. ACUMU.	COE. FIN.	GASTO PTE.
<b>Totales por Orgánica:</b>		15.000,00	5.000,00	0,00	5.000,00	8.660,32	5.000,00	13.660,32	-3.660,32	-8.660,32	100%	1.339,68
<b>ORGANICA:</b>	<b>005410011</b>	<b>VIGENCIA: 2016</b>		<b>CTR11-0342 GESREMAN - EMPRESA DE GESTIÓN DE RESIDUOS MANCHEGOS - BIOMETANIZACIÓN .- JORGE DE</b>								
<b>B45570892</b>	<b>GESTION DE RESIDUOS MANCHEGOS S L</b>											
	32	47.000,00	0,00	47.000,00	47.000,00	0,00	9.203,39	9.203,39	0,00	37.796,61	100%	37.796,61
<b>Totales por Orgánica:</b>		47.000,00	0,00	47.000,00	47.000,00	0,00	9.203,39	9.203,39	0,00	37.796,61	100%	37.796,61
<b>ORGANICA:</b>	<b>005410024</b>	<b>VIGENCIA: 2018</b>		<b>CTR12-0043 SERVICIO DE ASESORÍA JURÍDICA Y EXTERNA Y APOYO ACADÉMICO.-ANGEL CARRASCO</b>								
<b>B81089328</b>	<b>GOMEZ ACEBO POMBO SL</b>											
	32	178.566,59	29.909,01	148.657,58	178.566,59	27.980,95	146.015,26	173.996,21	1.928,06	4.570,38	100%	4.570,38
<b>Totales por Orgánica:</b>		178.566,59	29.909,01	148.657,58	178.566,59	27.980,95	146.015,26	173.996,21	1.928,06	4.570,38	100%	4.570,38
<b>ORGANICA:</b>	<b>005410062</b>	<b>VIGENCIA: 2016</b>		<b>CTR12-0027 VIA INTELIGENTE SL.-ASESORÍA CIENTÍFICA Y TECNOLÓGICA (03 MAY 2011)(OBSV).- MARIO</b>								
<b>B02511731</b>	<b>VIA INTELIGENTE SL</b>											
	32	3.479,34	0,00	3.479,34	3.479,34	0,00	2.979,07	2.979,07	0,00	500,27	100%	500,27
<b>Totales por Orgánica:</b>		3.479,34	0,00	3.479,34	3.479,34	0,00	2.979,07	2.979,07	0,00	500,27	100%	500,27
<b>ORGANICA:</b>	<b>005410067</b>	<b>VIGENCIA: 2017</b>		<b>CTR12-0065 MERVILAB.-ASESORAMIENTO CIENTÍFICO PARA EL DESARROLLO DE PROTOTIPOS.- ANTONIO DE</b>								
<b>B13493085</b>	<b>MERVILAB DESARROLLOS E INNOVACION CLM S.L.</b>											
	32	18.000,00	0,00	18.000,00	18.000,00	0,00	16.219,67	16.219,67	0,00	1.780,33	100%	1.780,33
<b>Totales por Orgánica:</b>		18.000,00	0,00	18.000,00	18.000,00	0,00	16.219,67	16.219,67	0,00	1.780,33	100%	1.780,33
<b>ORGANICA:</b>	<b>005410084</b>	<b>VIGENCIA: 2016</b>		<b>CTR12-0087 GRAPHENANO SL.- SÍNTESIS DE MATERIALES NANOCARBONOSOS DE INTERÉS INDUSTRIAL.- JOSÉ</b>								
<b>B73182560</b>	<b>ASIMTRA MURCIA CONSULTORES SL</b>											
	32	20.000,00	0,00	20.000,00	20.000,00	0,00	8.013,27	8.013,27	0,00	11.986,73	100%	11.986,73
<b>B73746372</b>	<b>GRAPHENANO S L</b>											
	32	80.000,00	0,00	80.000,00	80.000,00	0,00	32.053,09	32.053,09	0,00	47.946,91	100%	47.946,91
<b>Totales por Orgánica:</b>		100.000,00	0,00	100.000,00	100.000,00	0,00	40.066,36	40.066,36	0,00	59.933,64	100%	59.933,64
<b>ORGANICA:</b>	<b>005410086</b>	<b>VIGENCIA: 2016</b>		<b>CTR12-0093 DIÁLOGO TECNOLÓGICO SL.-DISEÑO DE UNA ARQUITECTURA DE COMUNICACIONES.- JUAN</b>								
<b>B13373873</b>	<b>DIALOGO TECNOLOGICO</b>											
	32	20.100,00	0,00	20.100,00	20.100,00	0,00	12.248,11	12.248,11	0,00	7.851,89	100%	7.851,89
<b>Totales por Orgánica:</b>		20.100,00	0,00	20.100,00	20.100,00	0,00	12.248,11	12.248,11	0,00	7.851,89	100%	7.851,89
<b>ORGANICA:</b>	<b>005410095</b>	<b>VIGENCIA: 2017</b>		<b>CTR12-038 ITAV.- DEVELOPING EUROPEAN STANDARDS FOR BEE POLLEN AND ROYAL JELLY: .- Mª GLORIA</b>								
<b>B84293521</b>	<b>TECNOLOGIAS AVANZADAS INSPIRALIA - ITAV</b>											
	32	28.967,00	0,00	28.967,00	28.967,00	0,00	28.884,30	28.884,30	0,00	82,70	100%	82,70

<sup>1</sup> Reconocido+Formalizado-Iva-Reintegros

<sup>2</sup> Obligaciones+Costes Indirectos



DEUDOR	ARTICULO	PTO. INGRESOS	RECONOCIDO <sup>1</sup>	REC. E.J. ANT	REC. TOTAL	OBLIGAC. <sup>2</sup>	OBLIGA ANT <sup>2</sup>	OBLIGA. TOTAL	DESVIACION	DESV. ACUMU.	COE. FIN.	GASTO PTE.
<b>Totales por Orgánica:</b>		28.967,00	0,00	28.967,00	28.967,00	0,00	28.884,30	28.884,30	0,00	82,70	100%	82,70
<b>ORGANICA:</b>	<b>0054101002</b>	<b>VIGENCIA:</b>	<b>2016</b>	<b>UCTR150150 AITEMIN.-CARACTERIZACION DE MATERIALES ARCILLOSOS PARA LA FABRICACION-JACINTO</b>								
<b>G28518413</b>	<b>AITEMIN</b>											
32		1.575,00	0,00	1.575,00	1.575,00	0,00	1.210,00	1.210,00	0,00	365,00	100%	365,00
<b>Totales por Orgánica:</b>		1.575,00	0,00	1.575,00	1.575,00	0,00	1.210,00	1.210,00	0,00	365,00	100%	365,00
<b>ORGANICA:</b>	<b>0054101007</b>	<b>VIGENCIA:</b>	<b>2016</b>	<b>UCTR150146 AGRICOLAS ASESORES-PRESTACION DE SERVICIOS. ANALISI DE SUELOS.-FRANCISCO J. GARCÍA</b>								
<b>E13576152</b>	<b>AGRICOLAS ASESORES CB</b>											
32		100,00	0,00	66,12	66,12	0,00	0,00	0,00	0,00	66,12	100%	100,00
<b>Totales por Orgánica:</b>		100,00	0,00	66,12	66,12	0,00	0,00	0,00	0,00	66,12	100%	100,00
<b>ORGANICA:</b>	<b>0054101017</b>	<b>VIGENCIA:</b>	<b>2016</b>	<b>UCTR150164 AGRISAT IBERIA.-ACCESO A PRODUCTOS NDVI Y RGB DERIVADOS DE IMAGENES-ALFONSO</b>								
<b>B02555720</b>	<b>AGRISAT IBERIA S.L.</b>											
32		40.000,00	0,00	40.000,00	40.000,00	0,00	8.470,00	8.470,00	0,00	31.530,00	100%	31.530,00
<b>Totales por Orgánica:</b>		40.000,00	0,00	40.000,00	40.000,00	0,00	8.470,00	8.470,00	0,00	31.530,00	100%	31.530,00
<b>ORGANICA:</b>	<b>0054101020</b>	<b>VIGENCIA:</b>	<b>2016</b>	<b>UCTR150172 AGROSEGURO.-NFORME VALORACION IMPACTO POR CONDICIONES CLIMATICAS-FRANCISCO J.</b>								
<b>A28637304</b>	<b>AGROSEGURO S. A.</b>											
32		2.800,00	0,00	2.800,00	2.800,00	0,00	105,99	105,99	0,00	2.694,01	100%	2.694,01
<b>Totales por Orgánica:</b>		2.800,00	0,00	2.800,00	2.800,00	0,00	105,99	105,99	0,00	2.694,01	100%	2.694,01
<b>ORGANICA:</b>	<b>0054101031</b>	<b>VIGENCIA:</b>	<b>2017</b>	<b>UCTR150214 CONSELLERIA INFRAESTRUCTURAS GEN.VALENCIANA-DETERMINACION DE HIBRIDACION-JOSE</b>								
<b>S4611001A</b>	<b>GENERALITAT VALENCIANA</b>											
32		1.125,00	0,00	1.125,00	1.125,00	157,00	0,00	157,00	-157,00	968,00	100%	968,00
<b>Totales por Orgánica:</b>		1.125,00	0,00	1.125,00	1.125,00	157,00	0,00	157,00	-157,00	968,00	100%	968,00
<b>ORGANICA:</b>	<b>0054101038</b>	<b>VIGENCIA:</b>	<b>2017</b>	<b>UCTR150219 ARCOS HERMANOS-CONTROL DE CALIDAD EN LAS DISTINTAS FASES DE FABRICACION-VALENTIN</b>								
<b>A02005460</b>	<b>ARCOS HERMANOS S.A.</b>											
32		6.000,00	0,00	6.000,00	6.000,00	0,00	0,00	0,00	0,00	6.000,00	100%	6.000,00
<b>Totales por Orgánica:</b>		6.000,00	0,00	6.000,00	6.000,00	0,00	0,00	0,00	0,00	6.000,00	100%	6.000,00
<b>ORGANICA:</b>	<b>0054101040</b>	<b>VIGENCIA:</b>	<b>2018</b>	<b>UCTR150175 INDRA SOFTWARE-LPS-BIGGER: LINEA DE PRODUCTOS SOFTWARE PARA BIG DATA-MARIO G.</b>								
<b>B84065820</b>	<b>INDRA SOFTWARE LABS S.L.</b>											
32		200.000,00	45.530,00	154.470,00	200.000,00	98.963,20	91.264,14	190.227,34	-53.433,20	9.772,66	100%	9.772,66
<b>Totales por Orgánica:</b>		200.000,00	45.530,00	154.470,00	200.000,00	98.963,20	91.264,14	190.227,34	-53.433,20	9.772,66	100%	9.772,66

<sup>1</sup> Reconocido+Formalizado-Iva-Reintegros

<sup>2</sup> Obligaciones+Costes Indirectos



DEUDOR	ARTICULO	PTO. INGRESOS	RECONOCIDO <sup>1</sup>	REC. E.J. ANT	REC. TOTAL	OBLIGAC. <sup>2</sup>	OBLIGA ANT <sup>2</sup>	OBLIGA. TOTAL	DESVIACION	DESV. ACUMU.	COE. FIN.	GASTO PTE.
<b>ORGANICA:</b>	<b>0054101046</b>		<b>VIGENCIA: 2016</b>		<b>UCTR150224</b>	<b>MYAI LLC-DEVELOPMENT OF THE IMAGE PROCESSING FUNCTIONALITY FOR-Mª GLORIA BUENO</b>						
US000464642235	MYAI LLC											
	32	5.276,00	0,00	5.276,00	5.276,00	0,00	5.111,27	5.111,27	0,00	164,73	100%	164,73
<b>Totales por Orgánica:</b>		5.276,00	0,00	5.276,00	5.276,00	0,00	5.111,27	5.111,27	0,00	164,73	100%	164,73
<b>ORGANICA:</b>	<b>0054101050</b>		<b>VIGENCIA: 2015</b>		<b>UCTR150242</b>	<b>PARQUE NAC. CABAÑEROS-SEGUIMIENTO FAUNA EN EL PARQUE NAC. CABAÑEROS-JOQUÍN</b>						
Q2821022G	ORGANISMO AUTONOMO PARQUES NACIONALES											
	32	15.450,00	0,00	15.450,00	15.450,00	0,00	14.633,23	14.633,23	0,00	816,77	100%	816,77
<b>Totales por Orgánica:</b>		15.450,00	0,00	15.450,00	15.450,00	0,00	14.633,23	14.633,23	0,00	816,77	100%	816,77
<b>ORGANICA:</b>	<b>0054101051</b>		<b>VIGENCIA: 2016</b>		<b>UCTR150235</b>	<b>JARAMBEL-CARACTERIZACION DE MATERIALES CARBONATADOS Y POTENCIALES-ANSELMO</b>						
B13023585	JARAMBEL SL											
	32	1.240,00	0,00	1.240,00	1.240,00	0,00	0,00	0,00	0,00	1.240,00	100%	1.240,00
<b>Totales por Orgánica:</b>		1.240,00	0,00	1.240,00	1.240,00	0,00	0,00	0,00	0,00	1.240,00	100%	1.240,00
<b>ORGANICA:</b>	<b>0054101052</b>		<b>VIGENCIA: 2018</b>		<b>UCTR150234</b>	<b>QUANTUM MINERIA-ESTUDIO AGRONOMICO EN UNA PARCELA EXPERIMENTAL- PABLO L.</b>						
B86231792	QUANTUM MINERIA S L											
	32	20.570,00	0,00	14.399,00	14.399,00	572,64	10.061,00	10.633,64	-572,64	3.765,36	100%	9.936,36
<b>Totales por Orgánica:</b>		20.570,00	0,00	14.399,00	14.399,00	572,64	10.061,00	10.633,64	-572,64	3.765,36	100%	9.936,36
<b>ORGANICA:</b>	<b>0054101054</b>		<b>VIGENCIA: 2016</b>		<b>UCTR150240</b>	<b>CENTRO REG. INTIHUASI- DESARROLLO CENTRO DE ANALISIS PARA AGRICULTURA-ALFONSO J.</b>						
CL000613120009	INSTITUTO INVESTIGACIONES AGROPECUARIAS-CENTRO REGIONAL INTIHUASI											
	32	24.292,96	0,00	22.757,66	22.757,66	0,00	6.049,50	6.049,50	0,00	16.708,16	100%	18.243,46
<b>Totales por Orgánica:</b>		24.292,96	0,00	22.757,66	22.757,66	0,00	6.049,50	6.049,50	0,00	16.708,16	100%	18.243,46
<b>ORGANICA:</b>	<b>0054101059</b>		<b>VIGENCIA: 2017</b>		<b>UCTR150260</b>	<b>MUNDO READER-BLOTBLOQ -ECOSISTEMA INTEGRAL DISEÑO, FABRICACION Y PROGR-ANDRÉS</b>						
B85991941	MUNDO READER SL											
	32	120.000,00	24.000,00	96.000,00	120.000,00	47.880,61	52.667,55	100.548,16	-23.880,61	19.451,84	100%	19.451,84
<b>Totales por Orgánica:</b>		120.000,00	24.000,00	96.000,00	120.000,00	47.880,61	52.667,55	100.548,16	-23.880,61	19.451,84	100%	19.451,84
<b>ORGANICA:</b>	<b>0054101069</b>		<b>VIGENCIA: 2016</b>		<b>UCTR150263</b>	<b>FUNDACIÓN VIDA ACTIVA- DESARROLLO INVESTIGACION:¿DONDE SE DIRIGEN- LEONOR</b>						
G87134292	FUNDACION VIDA ACTIVA Y SALUDABLE											
	32	10.000,00	0,00	10.000,00	10.000,00	0,00	8.787,33	8.787,33	0,00	1.212,67	100%	1.212,67
<b>Totales por Orgánica:</b>		10.000,00	0,00	10.000,00	10.000,00	0,00	8.787,33	8.787,33	0,00	1.212,67	100%	1.212,67
<b>ORGANICA:</b>	<b>0054101103</b>		<b>VIGENCIA: 2016</b>		<b>UCTR150287</b>	<b>CONST. SARRIÓN-COMPORTAMIENTO EN FATIGA DE MEZCLAS BITUMINOSAS- CHENGXANG YU</b>						
B45636719	CONSTRUCCIONES SARRION SL											
	32	2.500,00	0,00	2.500,00	2.500,00	0,00	772,52	772,52	0,00	1.727,48	100%	1.727,48

<sup>1</sup> Reconocido+Formalizado-Iva-Reintegros

<sup>2</sup> Obligaciones+Costes Indirectos



DEUDOR	ARTICULO	PTO. INGRESOS	RECONOCIDO <sup>1</sup>	REC. E.J. ANT	REC. TOTAL	OBLIGAC. <sup>2</sup>	OBLIGA ANT <sup>2</sup>	OBLIGA. TOTAL	DESVIACION	DESV. ACUMU.	COE. FIN.	GASTO PTE.
<b>Totales por Orgánica:</b>		2.500,00	0,00	2.500,00	2.500,00	0,00	772,52	772,52	0,00	1.727,48	100%	1.727,48
<b>ORGANICA:</b>	<b>0054101104</b>	<b>VIGENCIA:</b>	<b>2018</b>	<b>UCTR150294 CIAZ CARRIZAL-COLABORACION CIENTIFICO-TECNICA ELEMENTOS DE MEJORA- LAUREANO</b>								
<b>B85259133</b>	<b>CAIZ CARRIZAL</b>											
	32	5.000,00	0,00	5.000,00	5.000,00	0,00	0,00	0,00	0,00	5.000,00	100%	5.000,00
<b>Totales por Orgánica:</b>		5.000,00	0,00	5.000,00	5.000,00	0,00	0,00	0,00	0,00	5.000,00	100%	5.000,00
<b>ORGANICA:</b>	<b>0054101105</b>	<b>VIGENCIA:</b>	<b>2017</b>	<b>UCTR150300 LAB. SERVIER-DESARROLLO ANALITICO PARA LA PREPARACION ANTIDEPRESIVOS-JUAN FCO.</b>								
<b>B28184687</b>	<b>LABORATORIOS SERVIER S.L.</b>											
	32	40.944,80	0,00	40.944,80	40.944,80	1.451,88	32.405,85	33.857,73	-1.451,88	7.087,07	100%	7.087,07
<b>Totales por Orgánica:</b>		40.944,80	0,00	40.944,80	40.944,80	1.451,88	32.405,85	33.857,73	-1.451,88	7.087,07	100%	7.087,07
<b>ORGANICA:</b>	<b>0054101125</b>	<b>VIGENCIA:</b>	<b>2016</b>	<b>UCTR150288 CONSTR. CARRIÓN-COMPORTAMIENTO EN FATIGA DE HORMIGON REFORZADO- CHENGXIANG</b>								
<b>B45636719</b>	<b>CONSTRUCCIONES SARRION SL</b>											
	32	2.500,00	0,00	2.500,00	2.500,00	0,00	101,15	101,15	0,00	2.398,85	100%	2.398,85
<b>Totales por Orgánica:</b>		2.500,00	0,00	2.500,00	2.500,00	0,00	101,15	101,15	0,00	2.398,85	100%	2.398,85
<b>ORGANICA:</b>	<b>0054101128</b>	<b>VIGENCIA:</b>	<b>2016</b>	<b>UCTR150302 JOSÉ GOMIS- ESTUDIO EDAFOLOGICO DE SUELOS DEDICADOS AL CULTIVO-FRANCISCO JESUS</b>								
<b>02187295H</b>	<b>GOMIS CAÑETE, JOSE</b>											
	32	2.545,00	0,00	2.545,00	2.545,00	0,00	2.007,26	2.007,26	0,00	537,74	100%	537,74
<b>Totales por Orgánica:</b>		2.545,00	0,00	2.545,00	2.545,00	0,00	2.007,26	2.007,26	0,00	537,74	100%	537,74
<b>ORGANICA:</b>	<b>0054101136</b>	<b>VIGENCIA:</b>	<b>2016</b>	<b>UCTR150309 AENOR UCTR150309 - EVALUACIÓN PROYECTO 1996/0228/PIDI/22-DAVID GARCIA ROSADO</b>								
<b>G78216819</b>	<b>ASOCIACION ESPAÑOLA DE NORMALIZACION Y CERTIFICACION</b>											
	32	600,00	0,00	600,00	600,00	0,00	0,00	0,00	0,00	600,00	100%	600,00
<b>Totales por Orgánica:</b>		600,00	0,00	600,00	600,00	0,00	0,00	0,00	0,00	600,00	100%	600,00
<b>ORGANICA:</b>	<b>0054101143</b>	<b>VIGENCIA:</b>	<b>2016</b>	<b>UCTR150329 AYTO. VALDEPEÑAS-INVESTIGACION GEOFISICA APLICADA A LA ARQUEOLOGIA- JESÚS SÁNCHEZ</b>								
<b>P1308700B</b>	<b>AYUNTAMIENTO DE VALDEPEÑAS</b>											
	32	1.350,00	0,00	1.350,00	1.350,00	0,00	726,00	726,00	0,00	624,00	100%	624,00
<b>Totales por Orgánica:</b>		1.350,00	0,00	1.350,00	1.350,00	0,00	726,00	726,00	0,00	624,00	100%	624,00
<b>ORGANICA:</b>	<b>0054101149</b>	<b>VIGENCIA:</b>	<b>2016</b>	<b>UCTR150304 DEIMOS SPACE S.L. -CURSO DE PROGRAMACION EN LENGUAJE PYTHON- DAVID VILLA ALISES</b>								
<b>B83028084</b>	<b>DEIMOS SPACE S.L.</b>											
	32	3.674,72	0,00	3.674,72	3.674,72	0,00	757,81	757,81	0,00	2.916,91	100%	2.916,91
<b>Totales por Orgánica:</b>		3.674,72	0,00	3.674,72	3.674,72	0,00	757,81	757,81	0,00	2.916,91	100%	2.916,91

<sup>1</sup> Reconocido+Formalizado-Iva-Reintegros

<sup>2</sup> Obligaciones+Costes Indirectos



DEUDOR	ARTICULO	PTO. INGRESOS	RECONOCIDO <sup>1</sup>	REC. E.J. ANT	REC. TOTAL	OBLIGAC. <sup>2</sup>	OBLIGA ANT <sup>2</sup>	OBLIGA. TOTAL	DESVIACION	DESV. ACUMU.	COE. FIN.	GASTO PTE.
<b>ORGANICA: 0054101150</b>		<b>VIGENCIA: 2016</b>		<b>UCTR140317 DEIMOS SPACE. S.L.- CURSO DE TECNOLOGIA WEB .- DAVID VILLA ALISES</b>								
<b>B83028084</b>	<b>DEIMOS SPACE S.L.</b>											
	32	5.675,67	0,00	5.675,67	5.675,67	0,00	1.010,41	1.010,41	0,00	4.665,26	100%	4.665,26
<b>Totales por Orgánica:</b>		5.675,67	0,00	5.675,67	5.675,67	0,00	1.010,41	1.010,41	0,00	4.665,26	100%	4.665,26
<b>ORGANICA: 0054101152</b>		<b>VIGENCIA: 2017</b>		<b>UCTR150301 VICAR-UEVAS FORMULACIONES DE MEZCLAS INYECTABLES BASADAS POLVOS-GEMA HERRANZ</b>								
<b>A46064382</b>	<b>VICAR SA</b>											
	32	5.130,00	0,00	5.130,00	5.130,00	41,54	2.048,80	2.090,34	-41,54	3.039,66	100%	3.039,66
<b>Totales por Orgánica:</b>		5.130,00	0,00	5.130,00	5.130,00	41,54	2.048,80	2.090,34	-41,54	3.039,66	100%	3.039,66
<b>ORGANICA: 0054101161</b>		<b>VIGENCIA: 2016</b>		<b>UCTR150346 SEMENZA.-SESION PRACTICA DE CODO EN CADAVER- RICARDO INSAUSTI SERRANO</b>								
<b>B83510008</b>	<b>SEMENZA S L</b>											
	32	500,00	0,00	500,00	500,00	0,00	0,00	0,00	0,00	500,00	100%	500,00
<b>Totales por Orgánica:</b>		500,00	0,00	500,00	500,00	0,00	0,00	0,00	0,00	500,00	100%	500,00
<b>ORGANICA: 0054101162</b>		<b>VIGENCIA: 2016</b>		<b>UCTR150447 MEDCOMTECH-SESION PRACTICA DE PROTESIS DE LA MANO EN CADAVER- RICARDO INSAUSTI</b>								
<b>A83015370</b>	<b>MEDCOMTECH S.A</b>											
	32	500,00	0,00	500,00	500,00	0,00	0,00	0,00	0,00	500,00	100%	500,00
<b>Totales por Orgánica:</b>		500,00	0,00	500,00	500,00	0,00	0,00	0,00	0,00	500,00	100%	500,00
<b>ORGANICA: 0054101164</b>		<b>VIGENCIA: 2016</b>		<b>UCTR150335 TOLESALA-ANALISIS DE LA POTENCIACION DEL FUTBOL SALA COMO DEPORTE-BIBIANA CALVO</b>								
<b>G45827805</b>	<b>TOLESALA C D E</b>											
	32	2.030,00	0,00	2.030,00	2.030,00	0,00	0,00	0,00	0,00	2.030,00	100%	2.030,00
<b>Totales por Orgánica:</b>		2.030,00	0,00	2.030,00	2.030,00	0,00	0,00	0,00	0,00	2.030,00	100%	2.030,00
<b>ORGANICA: 0054101165</b>		<b>VIGENCIA: 2018</b>		<b>UCTR150376 SCA GANADERA-BIOSEGURIDAD-APLICACION Y SEGUIMIENTO DE PROGRAMAS BIOS-CHRISTIAN</b>								
<b>F14014245</b>	<b>SCA GANADERA DEL VALLE DE LOS PEDROCHES</b>											
	32	47.625,00	12.650,00	34.975,00	47.625,00	10.534,71	14.741,91	25.276,62	2.115,29	22.348,38	100%	22.348,38
<b>Totales por Orgánica:</b>		47.625,00	12.650,00	34.975,00	47.625,00	10.534,71	14.741,91	25.276,62	2.115,29	22.348,38	100%	22.348,38
<b>ORGANICA: 0054101166</b>		<b>VIGENCIA: 2016</b>		<b>UCTR150315 IN VITRO-CARACTERIZACION DEL CLON PAULOWNIA CLON IN VITRO 112-M<sup>o</sup> LOURDES GÓMEZ</b>								
<b>B58238940</b>	<b>IN VITRO S.L.</b>											
	32	3.000,00	0,00	3.000,00	3.000,00	0,00	0,00	0,00	0,00	3.000,00	100%	3.000,00
<b>Totales por Orgánica:</b>		3.000,00	0,00	3.000,00	3.000,00	0,00	0,00	0,00	0,00	3.000,00	100%	3.000,00
<b>ORGANICA: 0054101167</b>		<b>VIGENCIA: 2018</b>		<b>UCTR150019 EQA - EVALUACION PROYECTO 281.412 - FAUSTO PEDRO GARCÍA MARQUEZ</b>								
<b>B83882472</b>	<b>EQA CERTIFICADOS I D I SL</b>											
	32	750,00	0,00	750,00	750,00	0,00	749,94	749,94	0,00	0,06	100%	0,06

1 Reconocido+Formalizado-Iva-Reintegros

2 Obligaciones+Costes Indirectos



DEUDOR	ARTICULO	PTO. INGRESOS	RECONOCIDO <sup>1</sup>	REC. E.J. ANT	REC. TOTAL	OBLIGAC. <sup>2</sup>	OBLIGA ANT <sup>2</sup>	OBLIGA. TOTAL	DESVIACION	DESV. ACUMU.	COE. FIN.	GASTO PTE.
<b>Totales por Orgánica:</b>		750,00	0,00	750,00	750,00	0,00	749,94	749,94	0,00	0,06	100%	0,06
<b>ORGANICA:</b>	<b>0054101188</b>	<b>VIGENCIA:</b>	<b>2016</b>	<b>UCTR150330 REPSOL EXPLORACION-CARACTERIZACION DE "SIDE-WALL CORES- JACINTO ALONSO</b>								
<b>A28138873</b>	<b>REPSOL EXPLORACION S A</b>											
	32	5.750,00	0,00	5.750,00	5.750,00	0,00	4.823,96	4.823,96	0,00	926,04	100%	926,04
<b>Totales por Orgánica:</b>		5.750,00	0,00	5.750,00	5.750,00	0,00	4.823,96	4.823,96	0,00	926,04	100%	926,04
<b>ORGANICA:</b>	<b>0054101190</b>	<b>VIGENCIA:</b>	<b>2016</b>	<b>UCTR150371 COMUNIDAD DE REGANTES CAMPO MONTIEL-INFORME PERICIAL SOBRE EL ESTADO-JESUS</b>								
<b>G02327245</b>	<b>COMUNIDAD DE REGANTES DEL CAMPO DE MONTIEL</b>											
	32	2.700,00	0,00	2.700,00	2.700,00	0,00	2.178,00	2.178,00	0,00	522,00	100%	522,00
<b>Totales por Orgánica:</b>		2.700,00	0,00	2.700,00	2.700,00	0,00	2.178,00	2.178,00	0,00	522,00	100%	522,00
<b>ORGANICA:</b>	<b>0054101191</b>	<b>VIGENCIA:</b>	<b>2017</b>	<b>UCTR150351 DOW AGROSCIENCIAS-GENOTIPADO DE 30-35 MUESTRAS DE POBLACIONES- JOSÉ ANTONIO</b>								
<b>A79256640</b>	<b>DOW AGROSCIENCES IBERICA SA</b>											
	32	900,00	0,00	900,00	900,00	121,00	0,00	121,00	-121,00	779,00	100%	779,00
<b>Totales por Orgánica:</b>		900,00	0,00	900,00	900,00	121,00	0,00	121,00	-121,00	779,00	100%	779,00
<b>ORGANICA:</b>	<b>0054101193</b>	<b>VIGENCIA:</b>	<b>2016</b>	<b>UCTR150372 TRAGSA-ASISTENCIA TECNICA CONSISTENTE EN EL PROCESADO Y CLASIFICACION-ALFONSO</b>								
<b>A79365821</b>	<b>TECNOLOGIAS Y SERVICIOS AGRARIOS SA SEMP</b>											
	32	31.600,00	0,00	31.600,00	31.600,00	0,00	6.050,00	6.050,00	0,00	25.550,00	100%	25.550,00
<b>Totales por Orgánica:</b>		31.600,00	0,00	31.600,00	31.600,00	0,00	6.050,00	6.050,00	0,00	25.550,00	100%	25.550,00
<b>ORGANICA:</b>	<b>0054101194</b>	<b>VIGENCIA:</b>	<b>2016</b>	<b>UCTR150227 ASOCIACION PARA DESARROLLO SIERRA ALCARAZ-ESTUDIO PLAN DIRECTOR-FRANCISCO</b>								
<b>G02527125</b>	<b>ASOCIACION PARA EL DESARROLLO DEL ECOMUSEO DE LA SIERRA DE ALCARAZ Y CAMPO DE MONTIEL</b>											
	32	6.000,00	0,00	6.000,00	6.000,00	0,00	5.091,26	5.091,26	0,00	908,74	100%	908,74
<b>Totales por Orgánica:</b>		6.000,00	0,00	6.000,00	6.000,00	0,00	5.091,26	5.091,26	0,00	908,74	100%	908,74
<b>ORGANICA:</b>	<b>0054101204</b>	<b>VIGENCIA:</b>	<b>2018</b>	<b>UCTR150353 RAE GESTION S.L. -GLOSARIO DE TERMINOS GRAMATICALES.- Mª EDITA GUTIERREZ</b>								
<b>B87048658</b>	<b>RAE GESTION SL</b>											
	32	32.400,00	14.400,00	18.000,00	32.400,00	14.254,83	14.254,83	28.509,66	145,17	3.890,34	100%	3.890,34
<b>Totales por Orgánica:</b>		32.400,00	14.400,00	18.000,00	32.400,00	14.254,83	14.254,83	28.509,66	145,17	3.890,34	100%	3.890,34
<b>ORGANICA:</b>	<b>0054101205</b>	<b>VIGENCIA:</b>	<b>2015</b>	<b>UCTR150349 AGROPECEROS-"INVESTIGACION ARENAS- ANSELMO ACOSTA ECHEVARRIA</b>								
<b>A02017952</b>	<b>AGROCEPEROS SA</b>											
	32	7.200,00	0,00	7.200,00	7.200,00	0,00	0,00	0,00	0,00	7.200,00	100%	7.200,00
<b>Totales por Orgánica:</b>		7.200,00	0,00	7.200,00	7.200,00	0,00	0,00	0,00	0,00	7.200,00	100%	7.200,00

<sup>1</sup> Reconocido+Formalizado-Iva-Reintegros

<sup>2</sup> Obligaciones+Costes Indirectos



DEUDOR	ARTICULO	PTO. INGRESOS	RECONOCIDO <sup>1</sup>	REC. E.J. ANT	REC. TOTAL	OBLIGAC. <sup>2</sup>	OBLIGA ANT <sup>2</sup>	OBLIGA. TOTAL	DESVIACION	DESV. ACUMU.	COE. FIN.	GASTO PTE.
<b>ORGANICA: 0054101209</b>		<b>VIGENCIA: 2016</b>		<b>UCTR140231 BIKER ASSISTANT-DESARROLLO DEL GESTOR DE COMUNICACIONES DE MOTO-JUAN CARLOS</b>								
<b>04604549H</b>	<b>GOMEZ DE DIOS, ALBERTO</b>											
	32	9.000,00	0,00	9.000,00	9.000,00	0,00	0,00	0,00	0,00	9.000,00	100%	9.000,00
<b>Totales por Orgánica:</b>		9.000,00	0,00	9.000,00	9.000,00	0,00	0,00	0,00	0,00	9.000,00	100%	9.000,00
<b>ORGANICA: 0054101210</b>		<b>VIGENCIA: 2018</b>		<b>UCTR150402 URCA DESINFECCION-ASESORAMIENTO Y DIRECCION TECNICA EN EL MANEJO-JESÚS VILLEN</b>								
<b>05253148V</b>	<b>MARTINEZ FERNANDEZ, MARIA DOLORES</b>											
	32	1.500,00	500,00	1.000,00	1.500,00	0,00	0,00	0,00	500,00	1.500,00	100%	1.500,00
<b>Totales por Orgánica:</b>		1.500,00	500,00	1.000,00	1.500,00	0,00	0,00	0,00	500,00	1.500,00	100%	1.500,00
<b>ORGANICA: 0054101214</b>		<b>VIGENCIA: 2016</b>		<b>UCTR150414 INSTITUTO GEOGRAFICO NAC.-GENERACION DE PRODUCTOS DE DESCARGA.- SANTIAGO</b>								
<b>Q2811003I</b>	<b>INSTITUTO GEOGRAFICO NACIONAL</b>											
	32	15.500,00	0,00	15.500,00	15.500,00	0,00	0,00	0,00	0,00	15.500,00	100%	15.500,00
<b>Totales por Orgánica:</b>		15.500,00	0,00	15.500,00	15.500,00	0,00	0,00	0,00	0,00	15.500,00	100%	15.500,00
<b>ORGANICA: 0054101219</b>		<b>VIGENCIA: 2016</b>		<b>UCTR150375 VIA INTELIGENTE-CREACION DE UNA API ABIERTA PARA VIABOX.- IGNACIO GARCÍA</b>								
<b>B02511731</b>	<b>VIA INTELIGENTE SL</b>											
	32	8.000,00	0,00	0,00	0,00	0,00	0,00	0,00	0,00	0,00	100%	8.000,00
<b>Totales por Orgánica:</b>		8.000,00	0,00	0,00	0,00	0,00	0,00	0,00	0,00	0,00	100%	8.000,00
<b>ORGANICA: 0054101223</b>		<b>VIGENCIA: 2016</b>		<b>UCTR150431 ITAP .-DESARROLLO CIENTIFICO EN EL PROYECTO SIG AGROASESOR .- ANTONIO BRASA RAMOS</b>								
<b>A02045102</b>	<b>INSTITUTO TECNICO AGRONOMICO PROVINCIAL</b>											
	32	7.438,02	0,00	7.438,02	7.438,02	0,00	0,00	0,00	0,00	7.438,02	100%	7.438,02
<b>Totales por Orgánica:</b>		7.438,02	0,00	7.438,02	7.438,02	0,00	0,00	0,00	0,00	7.438,02	100%	7.438,02
<b>ORGANICA: 0054101234</b>		<b>VIGENCIA: 2016</b>		<b>UCTR15-0444 AYUNT DON FABRIQUE: ASESORÍA TÉCNICA COLOCACION CAMPO FUTBOL CESPED-LEONOR</b>								
<b>P4518700B</b>	<b>AYUNTAMIENTO DE VILLA DE DON FADRIQUE</b>											
	32	2.000,00	0,00	2.000,00	2.000,00	0,00	0,00	0,00	0,00	2.000,00	100%	2.000,00
<b>Totales por Orgánica:</b>		2.000,00	0,00	2.000,00	2.000,00	0,00	0,00	0,00	0,00	2.000,00	100%	2.000,00
<b>ORGANICA: 0054101239</b>		<b>VIGENCIA: 2016</b>		<b>UCTR150437 SOBRINO HERMANOS SA- INFORME HIDROGEOLOGICO PERICIAL FINCA LAS CASILLAS-JESÚS</b>								
<b>A28207133</b>	<b>SOBRINO HERMANOS SA</b>											
	32	3.550,00	0,00	3.550,00	3.550,00	0,00	2.990,85	2.990,85	0,00	559,15	100%	559,15
<b>Totales por Orgánica:</b>		3.550,00	0,00	3.550,00	3.550,00	0,00	2.990,85	2.990,85	0,00	559,15	100%	559,15
<b>ORGANICA: 0054101242</b>		<b>VIGENCIA: 2018</b>		<b>UCTR150445 ASOCIAC. OLEICA ALCARRIA-CARACTERIZACIÓN DE ACEITES DE OLIVA VIRGEN-JOSÉ EMILIO</b>								
<b>G16226490</b>	<b>ASOCIACION OLEICOLA DE LA ALCARRIA</b>											
	32	18.000,00	0,00	18.000,00	18.000,00	6.657,17	6.238,66	12.895,83	-6.657,17	5.104,17	100%	5.104,17

<sup>1</sup> Reconocido+Formalizado-Iva-Reintegros

<sup>2</sup> Obligaciones+Costes Indirectos



DEUDOR	ARTICULO	PTO. INGRESOS	RECONOCIDO <sup>1</sup>	REC. E.J. ANT	REC. TOTAL	OBLIGAC. <sup>2</sup>	OBLIGA ANT <sup>2</sup>	OBLIGA. TOTAL	DESVIACION	DESV. ACUMU.	COE. FIN.	GASTO PTE.
<b>Totales por Orgánica:</b>		18.000,00	0,00	18.000,00	18.000,00	6.657,17	6.238,66	12.895,83	-6.657,17	5.104,17	100%	5.104,17
<b>ORGANICA:</b>	<b>0054101243</b>	<b>VIGENCIA:</b>	<b>2018</b>	<b>UCTR150448 ADIF- MANTENIMIENTO DE LAS APLICACIONES INFORMÁTICAS CÁLCULO CALPE-FERNANDO</b>								
<b>Q2801660H</b>	<b>ADIF - ADMINISTRADOR DE INFRAESTRUCTURAS FERROVIARIAS</b>											
	32	48.000,00	16.000,00	32.000,00	48.000,00	46.157,67	0,00	46.157,67	-30.157,67	1.842,33	100%	1.842,33
<b>Totales por Orgánica:</b>		48.000,00	16.000,00	32.000,00	48.000,00	46.157,67	0,00	46.157,67	-30.157,67	1.842,33	100%	1.842,33
<b>ORGANICA:</b>	<b>0054101254</b>	<b>VIGENCIA:</b>	<b>2018</b>	<b>UCTR150452 DCOOP, S. COOP. AND-INTERVENCIÓN ECOLÓGICA MEJORAR ESTADO SANITARIO-Mª ROSARIO</b>								
<b>F29249018</b>	<b>DCOOP. S.COOP.AND</b>											
	32	60.000,00	25.000,00	35.000,00	60.000,00	86.390,63	65.585,19	151.975,82	-61.390,63	-91.975,82	100%	-91.975,82
<b>Totales por Orgánica:</b>		60.000,00	25.000,00	35.000,00	60.000,00	86.390,63	65.585,19	151.975,82	-61.390,63	-91.975,82	100%	-91.975,82
<b>ORGANICA:</b>	<b>0054101255</b>	<b>VIGENCIA:</b>	<b>2016</b>	<b>CTR150453 - DIPUTAC.ALBACETE. ACTUALIZACION DE LA ENCUESTA DE INFRAESTRUCTURA Y EQUIPAMIENTO</b>								
<b>P0200000H</b>	<b>DIPUTACION PROVINCIAL DE ALBACETE</b>											
	32	13.223,14	0,00	13.223,14	13.223,14	0,00	8.246,39	8.246,39	0,00	4.976,75	100%	4.976,75
<b>Totales por Orgánica:</b>		13.223,14	0,00	13.223,14	13.223,14	0,00	8.246,39	8.246,39	0,00	4.976,75	100%	4.976,75
<b>ORGANICA:</b>	<b>0054101256</b>	<b>VIGENCIA:</b>	<b>2016</b>	<b>UCTR150303 COOPAMAN-EVALUACION DE LA FRACCION VOLATIL DE DIFERENTES EXTRACTOS- ANGELA</b>								
<b>F16022964</b>	<b>COOPAMAN SOCIEDAD COOPERATIVA LTDA.</b>											
	32	840,00	0,00	840,00	840,00	0,00	0,00	0,00	0,00	840,00	100%	840,00
<b>Totales por Orgánica:</b>		840,00	0,00	840,00	840,00	0,00	0,00	0,00	0,00	840,00	100%	840,00
<b>ORGANICA:</b>	<b>0054101257</b>	<b>VIGENCIA:</b>	<b>2017</b>	<b>UCTR150442 BSH ELECTRODOMÉST-PROCESADO APLICACIONES TECNOLÓGICAS INNOVADORAS- GEMA</b>								
<b>A28893550</b>	<b>BSH ELECTRODOMESTICOS ESPAÑA SA</b>											
	32	69.009,92	0,00	69.009,92	69.009,92	24.429,85	43.880,59	68.310,44	-24.429,85	699,48	100%	699,48
<b>Totales por Orgánica:</b>		69.009,92	0,00	69.009,92	69.009,92	24.429,85	43.880,59	68.310,44	-24.429,85	699,48	100%	699,48
<b>ORGANICA:</b>	<b>0054101258</b>	<b>VIGENCIA:</b>	<b>2017</b>	<b>UCTR150460 JUAN M. INIESTA-RECLAMACIÓN PREVIA INSCRIPCIÓN EN EL CATÁLOGO DE AGUAS- FRANCISCO</b>								
<b>05059626V</b>	<b>INIESTA PIQUERAS, JUAN MIGUEL</b>											
	32	4.000,00	0,00	4.000,00	4.000,00	3.556,92	0,00	3.556,92	-3.556,92	443,08	100%	443,08
<b>Totales por Orgánica:</b>		4.000,00	0,00	4.000,00	4.000,00	3.556,92	0,00	3.556,92	-3.556,92	443,08	100%	443,08
<b>ORGANICA:</b>	<b>0054101259</b>	<b>VIGENCIA:</b>	<b>2018</b>	<b>UCTR150464 CARBRIMO-PRESTACIÓN DE SERVICIOS PARA EL DESARROLLO DE UN PROYECTO- FRANCISCO J.</b>								
<b>B13240882</b>	<b>CARBRIMO SL</b>											
	32	14.052,00	5.544,00	8.508,00	14.052,00	4.981,53	1.974,88	6.956,41	562,47	7.095,59	100%	7.095,59
<b>Totales por Orgánica:</b>		14.052,00	5.544,00	8.508,00	14.052,00	4.981,53	1.974,88	6.956,41	562,47	7.095,59	100%	7.095,59

<sup>1</sup> Reconocido+Formalizado-Iva-Reintegros

<sup>2</sup> Obligaciones+Costes Indirectos





DEUDOR	ARTICULO	PTO. INGRESOS	RECONOCIDO <sup>1</sup>	REC. E.J. ANT	REC. TOTAL	OBLIGAC. <sup>2</sup>	OBLIGA ANT <sup>2</sup>	OBLIGA. TOTAL	DESVIACION	DESV. ACUMU.	COE. FIN.	GASTO PTE.
<b>ORGANICA: 0054101260</b>		<b>VIGENCIA: 2016</b>		<b>UCTR150459 AGENCIA AGUA CLM-INFORME SOBRE INCONSTITUCIONALIDAD DEL REAL DECRETO- FRANCISCO</b>								
S4500400I	AGENCIA DEL AGUA DE CASTILLA-LA MANCHA											
	32	8.000,00	0,00	8.000,00	8.000,00	0,00	6.050,00	6.050,00	0,00	1.950,00	100%	1.950,00
<b>Totales por Orgánica:</b>		8.000,00	0,00	8.000,00	8.000,00	0,00	6.050,00	6.050,00	0,00	1.950,00	100%	1.950,00
<b>ORGANICA: 0054101262</b>		<b>VIGENCIA: 2016</b>		<b>UCTR150454 AGRISAT-ACCESO A PRODUCTOS NDVI Y RGB DERIVADOS DE IMÁGENES SATÉLITE- ALFONSO J.</b>								
B02555720	AGRISAT IBERIA S.L.											
	32	40.000,00	0,00	40.000,00	40.000,00	0,00	6.655,00	6.655,00	0,00	33.345,00	100%	33.345,00
<b>Totales por Orgánica:</b>		40.000,00	0,00	40.000,00	40.000,00	0,00	6.655,00	6.655,00	0,00	33.345,00	100%	33.345,00
<b>ORGANICA: 0054101264</b>		<b>VIGENCIA: 2017</b>		<b>UCTR150436 COAE-SISTEMA PROTOTIPO AUTONOMO DE EXTRACCION ESTIGMAS FLOR AZAFRAN-FERNANDO</b>								
B02443059	CORPORACION OPERADORES AZAFRAN											
	32	44.650,00	0,00	44.650,00	44.650,00	20.575,96	5.925,21	26.501,17	-20.575,96	18.148,83	100%	18.148,83
<b>Totales por Orgánica:</b>		44.650,00	0,00	44.650,00	44.650,00	20.575,96	5.925,21	26.501,17	-20.575,96	18.148,83	100%	18.148,83
<b>ORGANICA: 0054101265</b>		<b>VIGENCIA: 2018</b>		<b>UCTR150451 NUTRICONTROL-INTERVENCIÓN ECOLÓGICA PARA MEJORAR EL ESTADO SANITARIO- Nª</b>								
B30344725	NUTRICONTROL SL											
	32	60.000,00	26.400,00	33.600,00	60.000,00	0,00	0,00	0,00	26.400,00	60.000,00	100%	60.000,00
<b>Totales por Orgánica:</b>		60.000,00	26.400,00	33.600,00	60.000,00	0,00	0,00	0,00	26.400,00	60.000,00	100%	60.000,00
<b>ORGANICA: 0054101267</b>		<b>VIGENCIA: 2016</b>		<b>UCTR150481 NISSAN MOTOR -NUEVOS CICLOS DE HOMOLOGACION DE VEHÍCULOS LIGEROS- JOSE RODRIGUEZ</b>								
A08004871	NISSAN MOTOR IBERICA SA											
	32	32.000,00	0,00	32.000,00	32.000,00	0,00	0,00	0,00	0,00	32.000,00	100%	32.000,00
<b>Totales por Orgánica:</b>		32.000,00	0,00	32.000,00	32.000,00	0,00	0,00	0,00	0,00	32.000,00	100%	32.000,00
<b>ORGANICA: 0054101268</b>		<b>VIGENCIA: 2018</b>		<b>UCTR150479 NOVWARE-GOBIERNO, VALOR E INGENIERÍA DE NEGOCIOS PARA DEVOPS-IGNACIO GARCÍA</b>								
B70219126	NOVWARE S.L.											
	32	41.000,00	17.425,00	23.575,00	41.000,00	17.598,24	6.211,49	23.809,73	-173,24	17.190,27	100%	17.190,27
<b>Totales por Orgánica:</b>		41.000,00	17.425,00	23.575,00	41.000,00	17.598,24	6.211,49	23.809,73	-173,24	17.190,27	100%	17.190,27
<b>ORGANICA: 0054101270</b>		<b>VIGENCIA: 2016</b>		<b>UCTR150471 NISSAN- MEDIDA DE PARTÍCULAS EN NÚMERO Y MASA EN NUEVOS CICLOS- MAGIN LAPUERTA</b>								
A08004871	NISSAN MOTOR IBERICA SA											
	32	32.100,01	0,00	32.100,01	32.100,01	0,00	0,00	0,00	0,00	32.100,01	100%	32.100,01
<b>Totales por Orgánica:</b>		32.100,01	0,00	32.100,01	32.100,01	0,00	0,00	0,00	0,00	32.100,01	100%	32.100,01
<b>ORGANICA: 0054101272</b>		<b>VIGENCIA: 2016</b>		<b>UCTR150466 SABIOTEC-ANÁLISIS DE ENFERMEDADES POR SEROLOGÍA Y PCR EN MUESTRAS-CHRISTIAN</b>								
B13568118	SABIOTEC SPIN-OFF SL											
	32	4.000,00	0,00	4.000,00	4.000,00	0,00	0,00	0,00	0,00	4.000,00	100%	4.000,00

<sup>1</sup> Reconocido+Formalizado-Iva-Reintegros

<sup>2</sup> Obligaciones+Costes Indirectos



DEUDOR	ARTICULO	PTO. INGRESOS	RECONOCIDO <sup>1</sup>	REC. E.J. ANT	REC. TOTAL	OBLIGAC. <sup>2</sup>	OBLIGA ANT <sup>2</sup>	OBLIGA. TOTAL	DESVIACION	DESV. ACUMU.	COE. FIN.	GASTO PTE.
<b>Totales por Orgánica:</b>		4.000,00	0,00	4.000,00	4.000,00	0,00	0,00	0,00	0,00	4.000,00	100%	4.000,00
<b>ORGANICA:</b>	<b>0054101274</b>	<b>VIGENCIA:</b>	<b>2018</b>	<b>UCTR150467 NOVAWARE-DESARROLLO DE SISTEMAS DE PRUEBAS AUTOMÁTICAS BASADAS-MACARIO POLO</b>								
<b>B70219126</b>	<b>NOVAWARE S.L.</b>											
32		45.000,00	0,00	45.000,00	45.000,00	22.904,39	12.186,43	35.090,82	-22.904,39	9.909,18	100%	9.909,18
<b>Totales por Orgánica:</b>		45.000,00	0,00	45.000,00	45.000,00	22.904,39	12.186,43	35.090,82	-22.904,39	9.909,18	100%	9.909,18
<b>ORGANICA:</b>	<b>0054101275</b>	<b>VIGENCIA:</b>	<b>2015</b>	<b>UCTR150493 MINISTERIO AGRICULTURA- ACTUALIZACIÓN DE LOS MANUALES DE INSPECCIÓN.- MARIANO</b>								
<b>S2800556I</b>	<b>MINISTERIO AGRICULTURA Y PESCA ALIMENTACION Y MEDIO AMBIENTE</b>											
32		1.074,38	0,00	1.074,38	1.074,38	0,00	0,00	0,00	0,00	1.074,38	100%	1.074,38
<b>Totales por Orgánica:</b>		1.074,38	0,00	1.074,38	1.074,38	0,00	0,00	0,00	0,00	1.074,38	100%	1.074,38
<b>ORGANICA:</b>	<b>0054101276</b>	<b>VIGENCIA:</b>	<b>2016</b>	<b>UCTR150477 UNIVERSIDAD PUBLICA DE NAVARRA-ADQUISICION DE CUATRO CADÁVERES-RICARDO INSAUSTI</b>								
<b>Q3150012G</b>	<b>UNIVERSIDAD PUBLICA DE NAVARRA</b>											
32		4.000,00	0,00	4.000,00	4.000,00	0,00	0,00	0,00	0,00	4.000,00	100%	4.000,00
<b>Totales por Orgánica:</b>		4.000,00	0,00	4.000,00	4.000,00	0,00	0,00	0,00	0,00	4.000,00	100%	4.000,00
<b>ORGANICA:</b>	<b>0054101277</b>	<b>VIGENCIA:</b>	<b>2016</b>	<b>UCTR150475- CONS. ECONOMÍA-ESTUDIO Y ANÁLISIS SITUACIÓN Y ELABORACIÓN ALTERNATIVAS-JOSÉ M<sup>a</sup></b>								
<b>S1911001D</b>	<b>JUNTA DE COMUNIDADES DE CASTILLA LA MANCHA</b>											
32		11.487,60	0,00	11.487,60	11.487,60	0,00	8.052,15	8.052,15	0,00	3.435,45	100%	3.435,45
<b>Totales por Orgánica:</b>		11.487,60	0,00	11.487,60	11.487,60	0,00	8.052,15	8.052,15	0,00	3.435,45	100%	3.435,45
<b>ORGANICA:</b>	<b>0054101279</b>	<b>VIGENCIA:</b>	<b>2017</b>	<b>UCTR150461 PRODUCTOS AGROVIN SA-APLICACIÓN DEL INTERCAMBIO IÓNICO PARA EL CONTROL-ISIDRO</b>								
<b>A13003595</b>	<b>AGROVIN SA</b>											
32		40.000,00	0,00	40.000,00	40.000,00	16.212,52	22.883,04	39.095,56	-16.212,52	904,44	100%	904,44
<b>Totales por Orgánica:</b>		40.000,00	0,00	40.000,00	40.000,00	16.212,52	22.883,04	39.095,56	-16.212,52	904,44	100%	904,44
<b>ORGANICA:</b>	<b>0054101283</b>	<b>VIGENCIA:</b>	<b>2016</b>	<b>UCTR150497 TECON SERVICIOS AB-SOFTWARE PARA LA EDICIÓN Y MONITORIZACIÓN EJERCICIOS-VICTOR M.</b>								
<b>B02118875</b>	<b>TECON SOLUCIONES INFORMATICAS S. L.</b>											
32		62.570,00	0,00	62.570,00	62.570,00	0,00	58.353,41	58.353,41	0,00	4.216,59	100%	4.216,59
<b>Totales por Orgánica:</b>		62.570,00	0,00	62.570,00	62.570,00	0,00	58.353,41	58.353,41	0,00	4.216,59	100%	4.216,59
<b>ORGANICA:</b>	<b>0054101285</b>	<b>VIGENCIA:</b>	<b>2016</b>	<b>UCTR150470 MIM TECH ALFA-ANÁLISIS DE LA VARIABILIDAD DE FEEDSTOCK COMERCIALES.- GEMA HERRANZ</b>								
<b>B20854162</b>	<b>MIM TECH ALFA SLU</b>											
32		5.500,00	0,00	5.500,00	5.500,00	0,00	4.339,60	4.339,60	0,00	1.160,40	100%	1.160,40
<b>Totales por Orgánica:</b>		5.500,00	0,00	5.500,00	5.500,00	0,00	4.339,60	4.339,60	0,00	1.160,40	100%	1.160,40

<sup>1</sup> Reconocido+Formalizado-Iva-Reintegros

<sup>2</sup> Obligaciones+Costes Indirectos



DEUDOR	ARTICULO	PTO. INGRESOS	RECONOCIDO <sup>1</sup>	REC. E.J. ANT	REC. TOTAL	OBLIGAC. <sup>2</sup>	OBLIGA ANT <sup>2</sup>	OBLIGA. TOTAL	DESVIACION	DESV. ACUMU.	COE. FIN.	GASTO PTE.
<b>ORGANICA: 0054101287</b>		<b>VIGENCIA: 2018</b>		<b>UCTR150500 - DEHESA DE LOS LLANOS - ADITIVACIÓN PIENSOS PARA LA MEJORA CAPACIDAD-JOSÉ J. GARDE</b>								
<b>B02253961</b>	<b>DEHESA DE LOS LLANOS S.L.</b>											
	32	40.000,00	10.000,00	30.000,00	40.000,00	11.684,99	12.705,00	24.389,99	-1.684,99	15.610,01	100%	15.610,01
<b>Totales por Orgánica:</b>		40.000,00	10.000,00	30.000,00	40.000,00	11.684,99	12.705,00	24.389,99	-1.684,99	15.610,01	100%	15.610,01
<b>ORGANICA: 0054101288</b>		<b>VIGENCIA: 2018</b>		<b>UCTR150501 MEDIANILLA-ADITIVACIÓN PIENSOS PARA LA MEJORA CAPACIDAD REPRODUCTIVA-JOSÉ J.</b>								
<b>B81357451</b>	<b>MEDIANILLA, S.L.</b>											
	32	45.000,00	15.000,00	30.000,00	45.000,00	7.110,33	13.907,08	21.017,41	7.889,67	23.982,59	100%	23.982,59
<b>Totales por Orgánica:</b>		45.000,00	15.000,00	30.000,00	45.000,00	7.110,33	13.907,08	21.017,41	7.889,67	23.982,59	100%	23.982,59
<b>ORGANICA: 0054101299</b>		<b>VIGENCIA: 2018</b>		<b>UCTR150492 U. POLITECNICA CATALUÑA-ASESORAMIENTO PARA LA ELABORACIÓN MEZCLAS-SANTIAGO</b>								
<b>Q0818003F</b>	<b>UNIVERSITAT POLITECNICA DE CATALUNYA</b>											
	32	7.000,00	5.000,00	2.000,00	7.000,00	1.976,54	0,00	1.976,54	3.023,46	5.023,46	100%	5.023,46
<b>Totales por Orgánica:</b>		7.000,00	5.000,00	2.000,00	7.000,00	1.976,54	0,00	1.976,54	3.023,46	5.023,46	100%	5.023,46
<b>ORGANICA: 0054101300</b>		<b>VIGENCIA: 2018</b>		<b>UCTR160029 GENERALITAT VALENCIANA-ANÁLISIS GENÉTICO, CONSERVACIÓN Y SEGUIMIENTO-JOSÉ A.</b>								
<b>S4611001A</b>	<b>GENERALITAT VALENCIANA</b>											
	32	48.400,00	14.892,31	33.507,69	48.400,00	834,90	62,33	897,23	14.057,41	47.502,77	100%	47.502,77
<b>Totales por Orgánica:</b>		48.400,00	14.892,31	33.507,69	48.400,00	834,90	62,33	897,23	14.057,41	47.502,77	100%	47.502,77
<b>ORGANICA: 0054101301</b>		<b>VIGENCIA: 2016</b>		<b>UCTR160034 AITEMIN.-CARACTERIZACIÓN DE MUESTRAS MINERALES MEDIANTE DRX.-JACIENTO ALONSO</b>								
<b>G28518413</b>	<b>AITEMIN</b>											
	32	359,50	0,00	359,50	359,50	0,00	0,00	0,00	0,00	359,50	100%	359,50
<b>Totales por Orgánica:</b>		359,50	0,00	359,50	359,50	0,00	0,00	0,00	0,00	359,50	100%	359,50
<b>ORGANICA: 0054101302</b>		<b>VIGENCIA: 2018</b>		<b>UCTR160014 SMURFIT-KAPPA-CARACTERIZACIÓN DEL GAS PRODUCTO Y DE LOS RESIDUOS- JUAN JOSÉ</b>								
<b>A78948007</b>	<b>SMURFIT KAPPA ESPAÑA SA</b>											
	32	72.400,00	48.000,00	24.400,00	72.400,00	25.509,09	20.539,40	46.048,49	22.490,91	26.351,51	100%	26.351,51
<b>Totales por Orgánica:</b>		72.400,00	48.000,00	24.400,00	72.400,00	25.509,09	20.539,40	46.048,49	22.490,91	26.351,51	100%	26.351,51
<b>ORGANICA: 0054101303</b>		<b>VIGENCIA: 2016</b>		<b>UCTR160012 NISSAN-ANÁLISIS POR EXTRACCIÓN SOXHLET Y CROMATROGRAFÍA DEPÓSITOS-JOSÉ</b>								
<b>A08004871</b>	<b>NISSAN MOTOR IBERICA SA</b>											
	32	2.000,00	0,00	2.000,00	2.000,00	0,00	0,00	0,00	0,00	2.000,00	100%	2.000,00
<b>Totales por Orgánica:</b>		2.000,00	0,00	2.000,00	2.000,00	0,00	0,00	0,00	0,00	2.000,00	100%	2.000,00
<b>ORGANICA: 0054101304</b>		<b>VIGENCIA: 2016</b>		<b>UCTR160013 NISSAN-AMPLIACIÓN DE ENSAYOS DE MEDIDAS DE EMISIONES DE PARTÍCULAS-JOSÉ RODRIGUEZ</b>								
<b>A08004871</b>	<b>NISSAN MOTOR IBERICA SA</b>											
	32	7.000,00	0,00	7.000,00	7.000,00	0,00	0,00	0,00	0,00	7.000,00	100%	7.000,00

<sup>1</sup> Reconocido+Formalizado-Iva-Reintegros

<sup>2</sup> Obligaciones+Costes Indirectos



DEUDOR	ARTICULO	PTO. INGRESOS	RECONOCIDO <sup>1</sup>	REC. E.J. ANT	REC. TOTAL	OBLIGAC. <sup>2</sup>	OBLIGA ANT <sup>2</sup>	OBLIGA. TOTAL	DESVIACION	DESV. ACUMU.	COE. FIN.	GASTO PTE.
<b>Totales por Orgánica:</b>		7.000,00	0,00	7.000,00	7.000,00	0,00	0,00	0,00	0,00	7.000,00	100%	7.000,00
<b>ORGANICA:</b>	<b>0054101305</b>	<b>VIGENCIA: 2016</b>		<b>UCTR160006 EXACTECH IBERICA-UTILIZACIÓN DE INSTALACIONES Y SERVICIOS EN JORNADA-RICARDO</b>								
<b>B33975814</b>	<b>EXACTECH IBERICA S L U</b>											
	32	1.500,00	0,00	1.500,00	1.500,00	0,00	0,00	0,00	0,00	1.500,00	100%	1.500,00
<b>Totales por Orgánica:</b>		1.500,00	0,00	1.500,00	1.500,00	0,00	0,00	0,00	0,00	1.500,00	100%	1.500,00
<b>ORGANICA:</b>	<b>0054101315</b>	<b>VIGENCIA: 2016</b>		<b>UCTR160030 NISSAN MOTOR-EXTRACCIÓN DE DEPÓSITOS ACUMULADOS EN UN COOLER.- JOSÉ RODRIGUEZ</b>								
<b>A08004871</b>	<b>NISSAN MOTOR IBERICA SA</b>											
	32	2.000,00	0,00	2.000,00	2.000,00	0,00	0,00	0,00	0,00	2.000,00	100%	2.000,00
<b>Totales por Orgánica:</b>		2.000,00	0,00	2.000,00	2.000,00	0,00	0,00	0,00	0,00	2.000,00	100%	2.000,00
<b>ORGANICA:</b>	<b>0054101316</b>	<b>VIGENCIA: 2017</b>		<b>UCTR150495 SESCAM.-SERVICIO VETERINARIO DE ANIMALARIO HGUCR.- JOSÉ RAMÓN CABALLERO</b>								
<b>Q4500146H</b>	<b>SESCAM</b>											
	32	7.100,00	0,00	7.100,00	7.100,00	6.049,50	0,00	6.049,50	-6.049,50	1.050,50	100%	1.050,50
<b>Totales por Orgánica:</b>		7.100,00	0,00	7.100,00	7.100,00	6.049,50	0,00	6.049,50	-6.049,50	1.050,50	100%	1.050,50
<b>ORGANICA:</b>	<b>0054101319</b>	<b>VIGENCIA: 2017</b>		<b>UCTR160043 ITAP.- INTERVENCIÓN ECOLÓGICA PARA MEJORAR EL ESTADO SANITARIO VIÑEDO-Mª ROSARIO</b>								
<b>A02045102</b>	<b>INSTITUTO TECNICO AGRONOMICO PROVINCIAL</b>											
	32	28.000,00	4.000,00	24.000,00	28.000,00	11.948,05	15.645,65	27.593,70	-7.948,05	406,30	100%	406,30
<b>Totales por Orgánica:</b>		28.000,00	4.000,00	24.000,00	28.000,00	11.948,05	15.645,65	27.593,70	-7.948,05	406,30	100%	406,30
<b>ORGANICA:</b>	<b>0054101321</b>	<b>VIGENCIA: 2016</b>		<b>UCTR160011-AENOR - PROYECTO 2002/0503/PIV/01 FUNDACION ITMA.- VALENTIN MIGUEL EGUIA</b>								
<b>G78216819</b>	<b>ASOCIACION ESPAÑOLA DE NORMALIZACION Y CERTIFICACION</b>											
	32	450,00	0,00	450,00	450,00	0,00	0,00	0,00	0,00	450,00	100%	450,00
<b>Totales por Orgánica:</b>		450,00	0,00	450,00	450,00	0,00	0,00	0,00	0,00	450,00	100%	450,00
<b>ORGANICA:</b>	<b>0054101329</b>	<b>VIGENCIA: 2018</b>		<b>UCTR160044 SERVINET SISTEMAS- DESARROLLO EXPERIMENTAL DE UN SISTEMA LOCALIZACIÓN-ROBERTO</b>								
<b>B16176703</b>	<b>SERVINET SISTEMAS Y COMUNICACIONES SL</b>											
	32	30.000,00	0,00	30.000,00	30.000,00	20.638,57	0,00	20.638,57	-20.638,57	9.361,43	100%	9.361,43
<b>Totales por Orgánica:</b>		30.000,00	0,00	30.000,00	30.000,00	20.638,57	0,00	20.638,57	-20.638,57	9.361,43	100%	9.361,43
<b>ORGANICA:</b>	<b>005410133</b>	<b>VIGENCIA: 2016</b>		<b>CTR12-0130 COMUNIDAD REG. CAMPO DE MONTIEL.- ASISTENCIA JURÍDICA A LA COMUNIDAD DE.- FRANCISCO</b>								
<b>G02327245</b>	<b>COMUNIDAD DE REGANTES DEL CAMPO DE MONTIEL</b>											
	32	16.000,00	0,00	16.000,00	16.000,00	0,00	7.151,41	7.151,41	0,00	8.848,59	100%	8.848,59
<b>Totales por Orgánica:</b>		16.000,00	0,00	16.000,00	16.000,00	0,00	7.151,41	7.151,41	0,00	8.848,59	100%	8.848,59

<sup>1</sup> Reconocido+Formalizado-Iva-Reintegros

<sup>2</sup> Obligaciones+Costes Indirectos



DEUDOR	ARTICULO	PTO. INGRESOS	RECONOCIDO <sup>1</sup>	REC. E.J. ANT	REC. TOTAL	OBLIGAC. <sup>2</sup>	OBLIGA ANT <sup>2</sup>	OBLIGA. TOTAL	DESVIACION	DESV. ACUMU.	COE. FIN.	GASTO PTE.
<b>ORGANICA:</b>	<b>0054101330</b>	<b>VIGENCIA:</b>	<b>2019</b>	<b>UCTR160001 SACYR CONSTRUCCIÓN-REPARA 2.0: DESARROLLO DE NUEVAS TÉCNICAS- SANTIAGO EXPOSITO</b>								
A78366382	SACYR CONSTRUCCION SAU											
	32	35.000,00	0,00	15.000,00	15.000,00	10.163,16	0,00	10.163,16	-10.163,16	4.836,84	100%	24.836,84
<b>Totales por Orgánica:</b>		35.000,00	0,00	15.000,00	15.000,00	10.163,16	0,00	10.163,16	-10.163,16	4.836,84	100%	24.836,84
<b>ORGANICA:</b>	<b>0054101332</b>	<b>VIGENCIA:</b>	<b>2018</b>	<b>UCTR160042 VERDU CANTO-ELABORACIÓN DE UN PROTOTIPO BASADO EN VISIÓN ARTIFICIAL-LUIS DE LA</b>								
B03072279	VERDU CANTO SAFFRON SPAIN S L											
	32	6.000,00	0,00	6.000,00	6.000,00	0,00	1.180,09	1.180,09	0,00	4.819,91	100%	4.819,91
<b>Totales por Orgánica:</b>		6.000,00	0,00	6.000,00	6.000,00	0,00	1.180,09	1.180,09	0,00	4.819,91	100%	4.819,91
<b>ORGANICA:</b>	<b>0054101333</b>	<b>VIGENCIA:</b>	<b>2016</b>	<b>UCTR150469 UNIVERSIDAD DE ZARAGOZA-PREPARACIÓN CUERPOS ENSAYOS BIOMECÁNICA.-RICARDO</b>								
Q5018001G	UNIVERSIDAD DE ZARAGOZA											
	32	3.993,00	0,00	3.993,00	3.993,00	0,00	0,00	0,00	0,00	3.993,00	100%	3.993,00
<b>Totales por Orgánica:</b>		3.993,00	0,00	3.993,00	3.993,00	0,00	0,00	0,00	0,00	3.993,00	100%	3.993,00
<b>ORGANICA:</b>	<b>0054101334</b>	<b>VIGENCIA:</b>	<b>2016</b>	<b>UCTR160047 AERONAUTICA DRONES- DISEÑO Y FABRICACION PIEZAS POR IMPRESIÓN 3D.- JESÚS CANALES</b>								
B02559425	AERONAUTICA DRONE S.L.											
	32	1.037,50	0,00	1.037,50	1.037,50	0,00	0,00	0,00	0,00	1.037,50	100%	1.037,50
<b>Totales por Orgánica:</b>		1.037,50	0,00	1.037,50	1.037,50	0,00	0,00	0,00	0,00	1.037,50	100%	1.037,50
<b>ORGANICA:</b>	<b>0054101335</b>	<b>VIGENCIA:</b>	<b>2017</b>	<b>UCTR160066 UNIVERSITY OF KOBLENZ-LANDAU BIOLOGICAL RELEVANCE OF THE MAGNITUDE-MANUEL</b>								
DE000153901674	UNIVERSITY OF KOBLENZ-LANDAU											
	32	35.806,26	35.806,26	0,00	35.806,26	7.864,33	27.476,05	35.340,38	27.941,93	465,88	100%	465,88
<b>Totales por Orgánica:</b>		35.806,26	35.806,26	0,00	35.806,26	7.864,33	27.476,05	35.340,38	27.941,93	465,88	100%	465,88
<b>ORGANICA:</b>	<b>0054101342</b>	<b>VIGENCIA:</b>	<b>2017</b>	<b>UCTR160056 CLIVIA QUINTANA-SERVICIOS PARA EL ESTUDIO DE LOS SUELOS DE LA BODEGA-FRANCISCO J.</b>								
B86615556	CLIVIA QUINTA DE AVES SL											
	32	5.100,00	0,00	5.100,00	5.100,00	0,00	1.558,64	1.558,64	0,00	3.541,36	100%	3.541,36
<b>Totales por Orgánica:</b>		5.100,00	0,00	5.100,00	5.100,00	0,00	1.558,64	1.558,64	0,00	3.541,36	100%	3.541,36
<b>ORGANICA:</b>	<b>0054101348</b>	<b>VIGENCIA:</b>	<b>2016</b>	<b>UCTR160055 ALGARVE 1914-COLABORACIÓN TÉCNICA SEGUIMIENTO VALORIZACIÓN AGR.-MANUEL VALIENTE</b>								
B45472503	ALGARVE 1914 S L											
	32	11.300,76	0,00	11.300,76	11.300,76	0,00	0,00	0,00	0,00	11.300,76	100%	11.300,76
<b>Totales por Orgánica:</b>		11.300,76	0,00	11.300,76	11.300,76	0,00	0,00	0,00	0,00	11.300,76	100%	11.300,76
<b>ORGANICA:</b>	<b>0054101350</b>	<b>VIGENCIA:</b>	<b>2016</b>	<b>UCTR160045 INVERPRAT.3. 2000-DETERMINACIONES ANALÍTICAS DE ALOE VERA- GIUSEPPE FREGAPANE</b>								
B13555792	INVERPRAT.3 2000											
	32	978,00	0,00	978,00	978,00	0,00	408,10	408,10	0,00	569,90	100%	569,90

1 Reconocido+Formalizado-Iva-Reintegros

2 Obligaciones+Costes Indirectos



DEUDOR	ARTICULO	PTO. INGRESOS	RECONOCIDO <sup>1</sup>	REC. E.J. ANT	REC. TOTAL	OBLIGAC. <sup>2</sup>	OBLIGA ANT <sup>2</sup>	OBLIGA. TOTAL	DESVIACION	DESV. ACUMU.	COE. FIN.	GASTO PTE.
<b>Totales por Orgánica:</b>		978,00	0,00	978,00	978,00	0,00	408,10	408,10	0,00	569,90	100%	569,90
<b>ORGANICA:</b>	<b>0054101351</b>	<b>VIGENCIA:</b>	<b>2017</b>	<b>UCTR160064 DEHESA DE LOS LLANOS- COLABORACIÓN CIENTÍF. ESTUDIO DE LOS FACTORES- ANA MOLINA</b>								
<b>B02253961</b>	<b>DEHESA DE LOS LLANOS S.L.</b>											
32		6.240,00	2.636,63	3.603,37	6.240,00	3.379,19	0,00	3.379,19	-742,56	2.860,81	100%	2.860,81
<b>Totales por Orgánica:</b>		6.240,00	2.636,63	3.603,37	6.240,00	3.379,19	0,00	3.379,19	-742,56	2.860,81	100%	2.860,81
<b>ORGANICA:</b>	<b>0054101361</b>	<b>VIGENCIA:</b>	<b>2016</b>	<b>UCTR160076 NISSAN MOTOR-DIEZ ENSAYOS DE MEDIDAS DE EMISIONES DE PARTÍCULAS-JOSÉ RODRIGUEZ</b>								
<b>A08004871</b>	<b>NISSAN MOTOR IBERICA SA</b>											
32		10.000,00	0,00	10.000,00	10.000,00	0,00	0,00	0,00	0,00	10.000,00	100%	10.000,00
<b>Totales por Orgánica:</b>		10.000,00	0,00	10.000,00	10.000,00	0,00	0,00	0,00	0,00	10.000,00	100%	10.000,00
<b>ORGANICA:</b>	<b>0054101362</b>	<b>VIGENCIA:</b>	<b>2016</b>	<b>UCTR160077 NISSAN MOTOR-MEDIDAS DE EMISIONES GASEOSAS Y PARTÍCULAS VEHÍCULO-JOSÉ RODRIGUEZ</b>								
<b>A08004871</b>	<b>NISSAN MOTOR IBERICA SA</b>											
32		16.850,00	0,00	16.850,00	16.850,00	0,00	0,00	0,00	0,00	16.850,00	100%	16.850,00
<b>Totales por Orgánica:</b>		16.850,00	0,00	16.850,00	16.850,00	0,00	0,00	0,00	0,00	16.850,00	100%	16.850,00
<b>ORGANICA:</b>	<b>0054101366</b>	<b>VIGENCIA:</b>	<b>2016</b>	<b>UCTR160088 PLATAFORMA DE USUARIOS ALTO SEGURA-INFORME PERICIAL PLAN HIDROL.- JESÚS SÁNCHEZ</b>								
<b>G02553774</b>	<b>PLATAFORMA REGANTES Y USUARIOS CABECERADEL SEGURA</b>											
32		5.750,00	0,00	5.750,00	5.750,00	0,00	5.445,00	5.445,00	0,00	305,00	100%	305,00
<b>Totales por Orgánica:</b>		5.750,00	0,00	5.750,00	5.750,00	0,00	5.445,00	5.445,00	0,00	305,00	100%	305,00
<b>ORGANICA:</b>	<b>0054101369</b>	<b>VIGENCIA:</b>	<b>2018</b>	<b>UCTR160087 METALICAS FERROAL.-INVESTIGACIÓN DE UNIONES SOLDADAS Y ATORNILLADAS-JESÚS A.</b>								
<b>B13248123</b>	<b>METALICAS FERROAL DE DAIMIEL S L U</b>											
32		500,00	500,00	0,00	500,00	0,00	0,00	0,00	500,00	500,00	100%	500,00
<b>Totales por Orgánica:</b>		500,00	500,00	0,00	500,00	0,00	0,00	0,00	500,00	500,00	100%	500,00
<b>ORGANICA:</b>	<b>0054101371</b>	<b>VIGENCIA:</b>	<b>2018</b>	<b>UCTR150465 URBAN CLM.- INVESTIGACIONES SOBRE RESTAURACIÓN ECOLÓGICA.-SANTIAGO SARDINERO</b>								
<b>B45526084</b>	<b>URBAN CASTILLA LA MANCHA S L</b>											
32		13.938,02	7.438,02	6.500,00	13.938,02	10.120,43	1.429,14	11.549,57	-2.682,41	2.388,45	100%	2.388,45
<b>Totales por Orgánica:</b>		13.938,02	7.438,02	6.500,00	13.938,02	10.120,43	1.429,14	11.549,57	-2.682,41	2.388,45	100%	2.388,45
<b>ORGANICA:</b>	<b>0054101373</b>	<b>VIGENCIA:</b>	<b>2016</b>	<b>UCTR160092 SOBRINO HERMANOS.-INFORME HIDROGEOLÓGICO PERICIAL SOBRE ESTADO MASA-JESÚS</b>								
<b>A28205177</b>	<b>SOBRINO HERMANOS S.A.</b>											
32		6.000,00	0,00	6.000,00	6.000,00	0,00	5.626,04	5.626,04	0,00	373,96	100%	373,96
<b>Totales por Orgánica:</b>		6.000,00	0,00	6.000,00	6.000,00	0,00	5.626,04	5.626,04	0,00	373,96	100%	373,96

<sup>1</sup> Reconocido+Formalizado-Iva-Reintegros

<sup>2</sup> Obligaciones+Costes Indirectos



DEUDOR	ARTICULO	PTO. INGRESOS	RECONOCIDO <sup>1</sup>	REC. E.J. ANT	REC. TOTAL	OBLIGAC. <sup>2</sup>	OBLIGA ANT <sup>2</sup>	OBLIGA. TOTAL	DESVIACION	DESV. ACUMU.	COE. FIN.	GASTO PTE.
<b>ORGANICA: 0054101375</b>		<b>VIGENCIA: 2016</b>		<b>UCTR160099 COOPAMAN.-VALORACIÓN DEL CONTENIDO ACEITE ESENCIAL DIFERENTES</b>								
<b>F16022964</b>	<b>COOPAMAN SOCIEDAD COOPERATIVA LTDA.</b>											
	32	2.000,00	0,00	2.000,00	2.000,00	0,00	0,00	0,00	0,00	2.000,00	100%	2.000,00
<b>Totales por Orgánica:</b>		2.000,00	0,00	2.000,00	2.000,00	0,00	0,00	0,00	0,00	2.000,00	100%	2.000,00
<b>ORGANICA: 0054101377</b>		<b>VIGENCIA: 2018</b>		<b>UCTR160098 GAMA GEOFÍSICA-APOYO INVESTIGACIÓN TECNOLÓGICA Y CIENTÍFICA DISTINTAS.-JESÚS</b>								
<b>B86308475</b>	<b>GAMA GEOFISICA SL</b>											
	32	1.015,00	609,00	406,00	1.015,00	358,62	83,97	442,59	250,38	572,41	100%	572,41
<b>Totales por Orgánica:</b>		1.015,00	609,00	406,00	1.015,00	358,62	83,97	442,59	250,38	572,41	100%	572,41
<b>ORGANICA: 0054101378</b>		<b>VIGENCIA: 2017</b>		<b>UCTR160100 AGROSEGURO-INFORME VALORACIÓN DE IMPACTO POR CONDICIONES CLIMÁTICAS-FRANCISCO</b>								
<b>A28637304</b>	<b>AGROSEGURO S. A.</b>											
	32	2.800,00	0,00	2.800,00	2.800,00	302,98	449,70	752,68	-302,98	2.047,32	100%	2.047,32
<b>Totales por Orgánica:</b>		2.800,00	0,00	2.800,00	2.800,00	302,98	449,70	752,68	-302,98	2.047,32	100%	2.047,32
<b>ORGANICA: 0054101379</b>		<b>VIGENCIA: 2018</b>		<b>UCTR160081 MARANTONA S.A.-ADITIVACIÓN PIENSOS PARA LA MEJORA CAPACIDAD REPRODUCTIVA-JOSÉ J.</b>								
<b>A13251855</b>	<b>MARANTONA S.A.</b>											
	32	20.000,00	10.000,00	10.000,00	20.000,00	9.993,77	0,00	9.993,77	6,23	10.006,23	100%	10.006,23
<b>Totales por Orgánica:</b>		20.000,00	10.000,00	10.000,00	20.000,00	9.993,77	0,00	9.993,77	6,23	10.006,23	100%	10.006,23
<b>ORGANICA: 0054101382</b>		<b>VIGENCIA: 2016</b>		<b>UCTR160090 INSTITUTO GEOGRAFICO NAC.- SERVICIO TÉC. REVISIÓN E INCORPORACIÓN INF.-SANTIAGO</b>								
<b>Q2811003I</b>	<b>INSTITUTO GEOGRAFICO NACIONAL</b>											
	32	59.000,00	0,00	59.000,00	59.000,00	0,00	0,00	0,00	0,00	59.000,00	100%	59.000,00
<b>Totales por Orgánica:</b>		59.000,00	0,00	59.000,00	59.000,00	0,00	0,00	0,00	0,00	59.000,00	100%	59.000,00
<b>ORGANICA: 0054101386</b>		<b>VIGENCIA: 2016</b>		<b>UCTR160112 UNIVERSIDAD ZARAGOZA.-PREPARACIÓN CUERPOS PARA ENSAYOS DE BIOMECÁNICA-RICARDO</b>								
<b>Q5018001G</b>	<b>UNIVERSIDAD DE ZARAGOZA</b>											
	32	3.007,00	0,00	3.007,00	3.007,00	0,00	0,00	0,00	0,00	3.007,00	100%	3.007,00
<b>Totales por Orgánica:</b>		3.007,00	0,00	3.007,00	3.007,00	0,00	0,00	0,00	0,00	3.007,00	100%	3.007,00
<b>ORGANICA: 0054101397</b>		<b>VIGENCIA: 2020</b>		<b>UCTR150305 ZURKO RESEARCH-EVALUACION BIOLOGICA DE PRODUCTOS SANITARIOS.- JUAN FCO. LLOPIS</b>								
<b>B84273911</b>	<b>ZURKO RESEARCH SLU</b>											
	32	6.440,21	0,00	6.440,21	6.440,21	3.658,04	2.279,45	5.937,49	-3.658,04	502,72	100%	502,72
<b>Totales por Orgánica:</b>		6.440,21	0,00	6.440,21	6.440,21	3.658,04	2.279,45	5.937,49	-3.658,04	502,72	100%	502,72
<b>ORGANICA: 0054101404</b>		<b>VIGENCIA: 2016</b>		<b>UCTR160096 AITEMIN-CARACTERIZACIÓN DE MUESTRAS MINERALES MEDIANTE MICROSCOPIA</b>								
<b>G28518413</b>	<b>AITEMIN</b>											
	32	1.535,00	0,00	1.535,00	1.535,00	0,00	0,00	0,00	0,00	1.535,00	100%	1.535,00

1 Reconocido+Formalizado-Iva-Reintegros

2 Obligaciones+Costes Indirectos



DEUDOR	ARTICULO	PTO. INGRESOS	RECONOCIDO <sup>1</sup>	REC. E.J. ANT	REC. TOTAL	OBLIGAC. <sup>2</sup>	OBLIGA ANT <sup>2</sup>	OBLIGA. TOTAL	DESVIACION	DESV. ACUMU.	COE. FIN.	GASTO PTE.
<b>Totales por Orgánica:</b>		1.535,00	0,00	1.535,00	1.535,00	0,00	0,00	0,00	0,00	1.535,00	100%	1.535,00
<b>ORGANICA:</b>	<b>0054101406</b>	<b>VIGENCIA: 2016</b>	<b>UCTR160139 ASOC. PROV. FABRICANTES.-EVALUACIÓN ORGANOLÉPTICA Y ANÁLISIS FÍSICO.- MIGUEL A.</b>									
<b>G13008883</b>	<b>ASOCIACION PROVINCIAL DE PANADERIAS DE CIUDAD REAL</b>											
32		945,00	0,00	945,00	945,00	0,00	260,00	260,00	0,00	685,00	100%	685,00
<b>Totales por Orgánica:</b>		945,00	0,00	945,00	945,00	0,00	260,00	260,00	0,00	685,00	100%	685,00
<b>ORGANICA:</b>	<b>0054101418</b>	<b>VIGENCIA: 2018</b>	<b>UCTR160131 JASSEN-CILAG-COMBINACIÓN DE QUÍMICA EN FLUJO CON OTRAS TECNOLOGÍAS.- ANTONIO DE LA</b>									
<b>A28925899</b>	<b>JANSSEN-CILAG S A - OFICINAS CENTRALES</b>											
32		123.015,01	49.206,01	73.809,00	123.015,01	48.775,41	29.327,23	78.102,64	430,60	44.912,37	100%	44.912,37
<b>Totales por Orgánica:</b>		123.015,01	49.206,01	73.809,00	123.015,01	48.775,41	29.327,23	78.102,64	430,60	44.912,37	100%	44.912,37
<b>ORGANICA:</b>	<b>0054101419</b>	<b>VIGENCIA: 2019</b>	<b>UCTR160140 ARBETO.- ESTUDIO SOBRE LA VIABILIDAD DE RECOGIDA DE MUSGO .- SANTIAGO SARDINERO</b>									
<b>F45526522</b>	<b>ARBETO ARTESANIA BELENISTA TOLEDANA S CL</b>											
32		2.000,00	1.000,00	0,00	1.000,00	0,00	0,00	0,00	1.000,00	1.000,00	100%	2.000,00
<b>Totales por Orgánica:</b>		2.000,00	1.000,00	0,00	1.000,00	0,00	0,00	0,00	1.000,00	1.000,00	100%	2.000,00
<b>ORGANICA:</b>	<b>0054101420</b>	<b>VIGENCIA: 2018</b>	<b>UCTR160163 AYTO. TALAVERA DE LA REINA-ASESORAMIENTO Y DEFENSA JURÍDICA DEL AYTO.- FRANCISCO</b>									
<b>P4516600F</b>	<b>AYUNTAMIENTO TALAVERA DE LA REINA</b>											
32		4.000,00	2.000,00	2.000,00	4.000,00	621,47	0,00	621,47	1.378,53	3.378,53	100%	3.378,53
<b>Totales por Orgánica:</b>		4.000,00	2.000,00	2.000,00	4.000,00	621,47	0,00	621,47	1.378,53	3.378,53	100%	3.378,53
<b>ORGANICA:</b>	<b>0054101422</b>	<b>VIGENCIA: 2016</b>	<b>UCTR160129 AENOR - PROYECTO 1993/0161/PIDI/16 (EF2014) "PRATIO2012" .- DAVID HERNÁNDEZ LÓPEZ</b>									
<b>G78216819</b>	<b>ASOCIACION ESPAÑOLA DE NORMALIZACION Y CERTIFICACION</b>											
32		400,00	0,00	400,00	400,00	0,00	0,00	0,00	0,00	400,00	100%	400,00
<b>Totales por Orgánica:</b>		400,00	0,00	400,00	400,00	0,00	0,00	0,00	0,00	400,00	100%	400,00
<b>ORGANICA:</b>	<b>0054101432</b>	<b>VIGENCIA: 2019</b>	<b>UCTR160171 CABO CONSULTORES-ASESORÍA PARA LA EVALUACIÓN DE PROYECTOS DE I+D+I.- MARIO</b>									
<b>B13518360</b>	<b>CABO CONSULTORES SL</b>											
32		2.000,00	1.000,00	1.000,00	2.000,00	999,92	999,92	1.999,84	0,08	0,16	100%	0,16
<b>Totales por Orgánica:</b>		2.000,00	1.000,00	1.000,00	2.000,00	999,92	999,92	1.999,84	0,08	0,16	100%	0,16
<b>ORGANICA:</b>	<b>0054101433</b>	<b>VIGENCIA: 2018</b>	<b>UCTR160181 TECNICAS REUNIDAS-EJECUCIÓN DE ACTIVIDADES DE INVESTIGACIÓN Y MONTAJE.-JOSÉ LUIS</b>									
<b>A28092583</b>	<b>TECNICAS REUNIDAS SA</b>											
32		166.413,20	63.506,16	102.907,04	166.413,20	25.788,23	2.299,46	28.087,69	37.717,93	138.325,51	100%	138.325,51
<b>Totales por Orgánica:</b>		166.413,20	63.506,16	102.907,04	166.413,20	25.788,23	2.299,46	28.087,69	37.717,93	138.325,51	100%	138.325,51

<sup>1</sup> Reconocido+Formalizado-Iva-Reintegros

<sup>2</sup> Obligaciones+Costes Indirectos





DEUDOR	ARTICULO	PTO. INGRESOS	RECONOCIDO <sup>1</sup>	REC. E.J. ANT	REC. TOTAL	OBLIGAC. <sup>2</sup>	OBLIGA ANT <sup>2</sup>	OBLIGA. TOTAL	DESVIACION	DESV. ACUMU.	COE. FIN.	GASTO PTE.
<b>ORGANICA: 0054101434</b>		<b>VIGENCIA: 2016</b>		<b>UCTR160180 AITEMIN-CARACTERIZACIÓN DE MUESTRAS MINERALES MEDIANTE MICROSCOPIA</b>								
G28518413	AITEMIN											
	32	884,99	0,00	884,99	884,99	0,00	0,00	0,00	0,00	884,99	100%	884,99
<b>Totales por Orgánica:</b>		884,99	0,00	884,99	884,99	0,00	0,00	0,00	0,00	884,99	100%	884,99
<b>ORGANICA: 0054101436</b>		<b>VIGENCIA: 2018</b>		<b>UCTR160142 AYUNTAMIENTO DE ARANJUEZ-ASESORAMIENTO Y DEFENSA JURÍDICA</b>								
P2801300A	AYUNTAMIENTO DE ARANJUEZ											
	32	3.500,00	1.750,00	1.750,00	3.500,00	0,00	0,00	0,00	1.750,00	3.500,00	100%	3.500,00
<b>Totales por Orgánica:</b>		3.500,00	1.750,00	1.750,00	3.500,00	0,00	0,00	0,00	1.750,00	3.500,00	100%	3.500,00
<b>ORGANICA: 0054101438</b>		<b>VIGENCIA: 2017</b>		<b>UCTR160164 INDUSTRIAS CANARIAS DEL ACUARIO-ANÁLISIS DE PARÁMETROS DE AGUAS- ANTONIO DE LUCAS</b>								
A35031343	INDUSTRIAS CANARIAS DEL ACUARIO S A											
	32	1.800,00	0,00	1.800,00	1.800,00	1.452,00	242,77	1.694,77	-1.452,00	105,23	100%	105,23
<b>Totales por Orgánica:</b>		1.800,00	0,00	1.800,00	1.800,00	1.452,00	242,77	1.694,77	-1.452,00	105,23	100%	105,23
<b>ORGANICA: 0054101439</b>		<b>VIGENCIA: 2017</b>		<b>UCTR160165 INDUSTRIA CANARIAS DEL ACUARIO.-ANÁLISIS DE PARÁMETROS DE AGUAS- JAVIER LLANOS</b>								
A35031343	INDUSTRIAS CANARIAS DEL ACUARIO S A											
	32	1.800,00	0,00	1.800,00	1.800,00	1.452,00	248,36	1.700,36	-1.452,00	99,64	100%	99,64
<b>Totales por Orgánica:</b>		1.800,00	0,00	1.800,00	1.800,00	1.452,00	248,36	1.700,36	-1.452,00	99,64	100%	99,64
<b>ORGANICA: 0054101440</b>		<b>VIGENCIA: 2018</b>		<b>UCTR160170 DEHESA DE LOS LLANOS-ESTUDIO DE COMPOSICIÓN VOLÁTIL DE LECHE Y QUESO- AMAYA</b>								
B02253961	DEHESA DE LOS LLANOS S.L.											
	32	4.800,00	2.400,00	2.400,00	4.800,00	218,91	0,00	218,91	2.181,09	4.581,09	100%	4.581,09
<b>Totales por Orgánica:</b>		4.800,00	2.400,00	2.400,00	4.800,00	218,91	0,00	218,91	2.181,09	4.581,09	100%	4.581,09
<b>ORGANICA: 0054101441</b>		<b>VIGENCIA: 2020</b>		<b>UCTR160177 GRAPHENANO-OPTIMIZACIÓN DE SÍNTESIS Y FORMULACIÓN CARACTERIZACIÓN- AMAYA</b>								
B73746372	GRAPHENANO S L											
	32	80.000,00	64.000,00	16.000,00	80.000,00	26.284,59	9.153,38	35.437,97	37.715,41	44.562,03	100%	44.562,03
<b>Totales por Orgánica:</b>		80.000,00	64.000,00	16.000,00	80.000,00	26.284,59	9.153,38	35.437,97	37.715,41	44.562,03	100%	44.562,03
<b>ORGANICA: 0054101444</b>		<b>VIGENCIA: 2018</b>		<b>UCTR160144 TECALSA-CARACTERIZACIÓN DE FLUIDOS SINGULARES EN INTERCAMBIADORES- ANTONIO</b>								
A13020045	TECNICA Y CALDERERIA, S.A. L											
	32	46.500,00	27.000,00	19.500,00	46.500,00	23.647,28	7.126,42	30.773,70	3.352,72	15.726,30	100%	15.726,30
<b>Totales por Orgánica:</b>		46.500,00	27.000,00	19.500,00	46.500,00	23.647,28	7.126,42	30.773,70	3.352,72	15.726,30	100%	15.726,30
<b>ORGANICA: 0054101451</b>		<b>VIGENCIA: 2016</b>		<b>UCTR160197 AYTO. DE LAS PEÑAS SAN PEDRO-INTERVENCIONES ARQUEOLÓGICAS PEÑA DEL CASTILLO-LUCIA</b>								
P0206000B	AYUNTAMIENTO DE PEÑAS DE SAN PEDRO											
	32	5.803,17	0,00	5.803,17	5.803,17	0,00	5.185,58	5.185,58	0,00	617,59	100%	617,59

<sup>1</sup> Reconocido+Formalizado-Iva-Reintegros

<sup>2</sup> Obligaciones+Costes Indirectos



DEUDOR	ARTICULO	PTO. INGRESOS	RECONOCIDO <sup>1</sup>	REC. E.J. ANT	REC. TOTAL	OBLIGAC. <sup>2</sup>	OBLIGA ANT <sup>2</sup>	OBLIGA. TOTAL	DESVIACION	DESV. ACUMU.	COE. FIN.	GASTO PTE.
<b>Totales por Orgánica:</b>		5.803,17	0,00	5.803,17	5.803,17	0,00	5.185,58	5.185,58	0,00	617,59	100%	617,59
<b>ORGANICA:</b>	<b>0054101454</b>	<b>VIGENCIA: 2016</b>	<b>UCTR160167 AENOR - PROYECTO 2010/1479/PIDI/14 "BMPH_2014.- PABLO L. HIGUERAS HIGUERAS</b>									
<b>G78216819</b>	<b>ASOCIACION ESPAÑOLA DE NORMALIZACION Y CERTIFICACION</b>											
32	600,00	0,00	600,00	600,00	0,00	0,00	0,00	0,00	0,00	600,00	100%	600,00
<b>Totales por Orgánica:</b>		600,00	0,00	600,00	600,00	0,00	0,00	0,00	0,00	600,00	100%	600,00
<b>ORGANICA:</b>	<b>0054101465</b>	<b>VIGENCIA: 2016</b>	<b>UCTR160187 EQA - PROYECTO 398.906.- OSCAR DENIZ SUAREZ</b>									
<b>B83882472</b>	<b>EQA CERTIFICADOS I D I SL</b>											
32	80,00	0,00	80,00	80,00	0,00	0,00	0,00	0,00	0,00	80,00	100%	80,00
<b>Totales por Orgánica:</b>		80,00	0,00	80,00	80,00	0,00	0,00	0,00	0,00	80,00	100%	80,00
<b>ORGANICA:</b>	<b>0054101474</b>	<b>VIGENCIA: 2016</b>	<b>UCTR160212 NISSAN MOTOR IBERICA-ENSAYOS DE COMPROBACIÓN DEL EFECTO DE EGR - JOSÉ RODRIGUEZ</b>									
<b>A08004871</b>	<b>NISSAN MOTOR IBERICA SA</b>											
32	28.000,00	0,00	28.000,00	28.000,00	0,00	3.630,00	3.630,00	0,00	24.370,00	100%	24.370,00	
<b>Totales por Orgánica:</b>		28.000,00	0,00	28.000,00	28.000,00	0,00	3.630,00	3.630,00	0,00	24.370,00	100%	24.370,00
<b>ORGANICA:</b>	<b>0054101475</b>	<b>VIGENCIA: 2018</b>	<b>UCTR160203 GRUPO EIDOS-DQSERVER: CALIDAD DE DATOS EN INTELIGENCIA NEGOCIO BIG DATA-ISMAEL</b>									
<b>B80017445</b>	<b>GRUPO EIDOS CONSULTORIA INFORMATICA</b>											
32	50.000,00	0,00	0,00	0,00	0,00	0,00	0,00	0,00	0,00	0,00	100%	50.000,00
<b>Totales por Orgánica:</b>		50.000,00	0,00	0,00	0,00	0,00	0,00	0,00	0,00	0,00	100%	50.000,00
<b>ORGANICA:</b>	<b>0054101477</b>	<b>VIGENCIA: 2017</b>	<b>UCTR160201 AYTO. TOMELLOSO.-ESTUDIO DE MOVILIDAD PEATONAL EN TOMELLOSO Y DISEÑO- HECTOR S.</b>									
<b>P1308200C</b>	<b>AYUNTAMIENTO DE TOMELLOSO</b>											
32	826,45	0,00	826,45	826,45	0,00	167,97	167,97	0,00	658,48	100%	658,48	
<b>Totales por Orgánica:</b>		826,45	0,00	826,45	826,45	0,00	167,97	167,97	0,00	658,48	100%	658,48
<b>ORGANICA:</b>	<b>0054101480</b>	<b>VIGENCIA: 2018</b>	<b>UCTR160205 INGENIERÍA 2000.- INGENIERÍA BÁSICA DE PROCESOS TÉRMICOS- JOSÉ LUIS VALVERDE</b>									
<b>A28841526</b>	<b>INGENIERIA 2000</b>											
32	24.000,00	6.000,00	18.000,00	24.000,00	10.790,01	0,00	10.790,01	-4.790,01	13.209,99	100%	13.209,99	
<b>Totales por Orgánica:</b>		24.000,00	6.000,00	18.000,00	24.000,00	10.790,01	0,00	10.790,01	-4.790,01	13.209,99	100%	13.209,99
<b>ORGANICA:</b>	<b>0054101481</b>	<b>VIGENCIA: 2018</b>	<b>UCTR160206 LABORATORIO REIG JOFRE-ANÁLISIS DISTRIBUCIÓN DE TAMAÑOS DE PARTÍCULA- ANA Mª</b>									
<b>A96184882</b>	<b>LABORATORIO REIG JOFRE SA</b>											
32	4.400,00	2.200,00	2.200,00	4.400,00	0,00	0,00	0,00	2.200,00	4.400,00	100%	4.400,00	
<b>Totales por Orgánica:</b>		4.400,00	2.200,00	2.200,00	4.400,00	0,00	0,00	0,00	2.200,00	4.400,00	100%	4.400,00

<sup>1</sup> Reconocido+Formalizado-Iva-Reintegros

<sup>2</sup> Obligaciones+Costes Indirectos



DEUDOR	ARTICULO	PTO. INGRESOS	RECONOCIDO <sup>1</sup>	REC. E.J. ANT	REC. TOTAL	OBLIGAC. <sup>2</sup>	OBLIGA ANT <sup>2</sup>	OBLIGA. TOTAL	DESVIACION	DESV. ACUMU.	COE. FIN.	GASTO PTE.
<b>ORGANICA: 0054101487</b>		<b>VIGENCIA: 2018</b>		<b>UCTR150458 PROVINCIA DI FOGGIA-GENETIC CHARACTERIZATION AND AFFINITY OF ITALIAN AND- JESÚS</b>								
<b>IT000374200715</b>		<b>PROVINCIA DI FOGGIA - SETTORE AMBIENTE</b>										
	32	40.000,00	30.000,00	10.000,00	40.000,00	11.771,33	2.338,75	14.110,08	18.228,67	25.889,92	100%	25.889,92
<b>Totales por Orgánica:</b>		40.000,00	30.000,00	10.000,00	40.000,00	11.771,33	2.338,75	14.110,08	18.228,67	25.889,92	100%	25.889,92
<b>ORGANICA: 0054101488</b>		<b>VIGENCIA: 2016</b>		<b>UCTR160132 AENOR - PROYECTO 2008/0605/PIDI/16 SEGUIMIENTO 2014: SIGMA02011.- JOSÉ ALBADALEJO</b>								
<b>G78216819</b>		<b>ASOCIACION ESPAÑOLA DE NORMALIZACION Y CERTIFICACION</b>										
	32	400,00	0,00	400,00	400,00	0,00	0,00	0,00	0,00	400,00	100%	400,00
<b>Totales por Orgánica:</b>		400,00	0,00	400,00	400,00	0,00	0,00	0,00	0,00	400,00	100%	400,00
<b>ORGANICA: 0054101493</b>		<b>VIGENCIA: 2018</b>		<b>UCTR160198 REAILGAS.- OFICINA TÉCNICA INTELIGENTE.- MIGUEL ANGEL FERNANDEZ GRACIANI</b>								
<b>A79486551</b>		<b>RETAILGAS SA</b>										
	32	84.000,00	42.000,00	42.000,00	84.000,00	45.498,95	9.460,67	54.959,62	-3.498,95	29.040,38	100%	29.040,38
<b>Totales por Orgánica:</b>		84.000,00	42.000,00	42.000,00	84.000,00	45.498,95	9.460,67	54.959,62	-3.498,95	29.040,38	100%	29.040,38
<b>ORGANICA: 0054101496</b>		<b>VIGENCIA: 2018</b>		<b>UCTR160220 CARBRIMO-ESTRATEGIAS NOVEDOSAS DE MANEJO VITÍCOLA PARA PRODUCCIÓN UVA-Mª</b>								
<b>B13240882</b>		<b>CARBRIMO SL</b>										
	32	18.000,00	10.000,00	8.000,00	18.000,00	2.946,23	1.294,93	4.241,16	7.053,77	13.758,84	100%	13.758,84
<b>Totales por Orgánica:</b>		18.000,00	10.000,00	8.000,00	18.000,00	2.946,23	1.294,93	4.241,16	7.053,77	13.758,84	100%	13.758,84
<b>ORGANICA: 0054101501</b>		<b>VIGENCIA: 2019</b>		<b>UCTR160232 THE ROYAL SOCIETY .- HUNTING OF TURTLE DOVES IN IBERIA.- BEATRIZ ARROYO LOPEZ</b>								
<b>GB000365969589</b>		<b>ROYAL SOCIETY FOR THE PROTECTION OF BIRDS</b>										
	32	52.908,19	38.064,28	14.843,91	52.908,19	33.637,07	7.951,54	41.588,61	4.427,21	11.319,58	100%	11.319,58
<b>Totales por Orgánica:</b>		52.908,19	38.064,28	14.843,91	52.908,19	33.637,07	7.951,54	41.588,61	4.427,21	11.319,58	100%	11.319,58
<b>ORGANICA: 0054101503</b>		<b>VIGENCIA: 2016</b>		<b>UCTR160237 SOLUCIONES MEDIOAMBIENTALES.-EVALUACIÓN TRATAMIENTO ELECTROQUÍMICO</b>								
<b>B80496748</b>		<b>SOLUCIONES MEDIOAMBIENTALES SL</b>										
	32	7.260,00	0,00	7.260,00	7.260,00	0,00	0,00	0,00	0,00	7.260,00	100%	7.260,00
<b>Totales por Orgánica:</b>		7.260,00	0,00	7.260,00	7.260,00	0,00	0,00	0,00	0,00	7.260,00	100%	7.260,00
<b>ORGANICA: 0054101505</b>		<b>VIGENCIA: 2018</b>		<b>UCTR160241 JOSE LUIS RODRIGUEZ NERI .- VALORACIÓN DE ACTIVOS SOFTWARE.-MARIO GERARDO PIATTINI</b>								
<b>00267155X</b>		<b>RODRIGUEZ NERI, JOSE LUIS</b>										
	32	3.500,00	0,00	3.500,00	3.500,00	0,00	0,00	0,00	0,00	3.500,00	100%	3.500,00
<b>Totales por Orgánica:</b>		3.500,00	0,00	3.500,00	3.500,00	0,00	0,00	0,00	0,00	3.500,00	100%	3.500,00
<b>ORGANICA: 0054101510</b>		<b>VIGENCIA: 2018</b>		<b>UCTR160233 UNIVERSIDAD EUROPEA DE MADRID.- PROYECTO CÁTEDRA REAL MADRID.- IGNACIO ARA ROYO</b>								
<b>B79122305</b>		<b>UNIVERSIDAD EUROPEA DE MADRID SLU</b>										
	32	1.961,84	0,00	1.961,84	1.961,84	3.563,82	359,52	3.923,34	-3.563,82	-1.961,50	100%	-1.961,50

1 Reconocido+Formalizado-Iva-Reintegros

2 Obligaciones+Costes Indirectos



DEUDOR	ARTICULO	PTO. INGRESOS	RECONOCIDO <sup>1</sup>	REC. E.J. ANT	REC. TOTAL	OBLIGAC. <sup>2</sup>	OBLIGA ANT <sup>2</sup>	OBLIGA. TOTAL	DESVIACION	DESV. ACUMU.	COE. FIN.	GASTO PTE.
<b>Totales por Orgánica:</b>		1.961,84	0,00	1.961,84	1.961,84	3.563,82	359,52	3.923,34	-3.563,82	-1.961,50	100%	-1.961,50
<b>ORGANICA:</b>	<b>0054101512</b>	<b>VIGENCIA:</b>	<b>2016</b>	<b>UCTR160256 COOPAMAN.-SERVICIOS APOYO A LA INVESTIGACIÓN EN EL MARCO DEL PROYECTO I+D-ANGELA</b>								
<b>F16022964</b>	<b>COOPAMAN SOCIEDAD COOPERATIVA LTDA.</b>											
	32	8.000,00	0,00	8.000,00	8.000,00	0,00	0,00	0,00	0,00	8.000,00	100%	8.000,00
<b>Totales por Orgánica:</b>		8.000,00	0,00	8.000,00	8.000,00	0,00	0,00	0,00	0,00	8.000,00	100%	8.000,00
<b>ORGANICA:</b>	<b>0054101516</b>	<b>VIGENCIA:</b>	<b>2018</b>	<b>UCTR160240 INTERNATIONAL BUSINESS-DCITYVIEW - AN AUGMENTED VIRTUALITY SYSTEM FOR- JUAN</b>								
<b>A28010791</b>	<b>INTERNATIONAL BUSINESS MACHINES S.A.</b>											
	32	3.000,00	0,00	3.000,00	3.000,00	0,00	0,00	0,00	0,00	3.000,00	100%	3.000,00
<b>Totales por Orgánica:</b>		3.000,00	0,00	3.000,00	3.000,00	0,00	0,00	0,00	0,00	3.000,00	100%	3.000,00
<b>ORGANICA:</b>	<b>0054101517</b>	<b>VIGENCIA:</b>	<b>2017</b>	<b>UCTR160251 CONSERVATOIRE D'ESPACES NATURELS DNA SEQUENCING AND GENOTYPING-JESÚS GARCÍA</b>								
<b>FR340747047002</b>	<b>LE CONSERVATOIRE D ESPACES NATURELS DE PROVENCE-ALPES-COTE D AZUR</b>											
	32	5.190,90	0,00	5.190,90	5.190,90	0,00	0,00	0,00	0,00	5.190,90	100%	5.190,90
<b>Totales por Orgánica:</b>		5.190,90	0,00	5.190,90	5.190,90	0,00	0,00	0,00	0,00	5.190,90	100%	5.190,90
<b>ORGANICA:</b>	<b>0054101519</b>	<b>VIGENCIA:</b>	<b>2017</b>	<b>UCTR0054101519 CENTRO MÉDICO ENOVA-CUADRO MANDO INTEGRAL EMPRESAS SANITARIAS-JESÚS A.</b>								
<b>B45743309</b>	<b>CENTRO MEDICO ENOVA SL</b>											
	32	749,99	0,00	749,99	749,99	0,00	0,00	0,00	0,00	749,99	100%	749,99
<b>Totales por Orgánica:</b>		749,99	0,00	749,99	749,99	0,00	0,00	0,00	0,00	749,99	100%	749,99
<b>ORGANICA:</b>	<b>0054101524</b>	<b>VIGENCIA:</b>	<b>2018</b>	<b>UCTR160276-GBO ARAGON ANALISIS DE MUESTRAS BIOLÓGICAS DE CASOS CON SOSPECHA DE USO ILEGAL DE</b>								
<b>S5011001D</b>	<b>DIPUTACION GENERAL DE ARAGON</b>											
	32	17.355,37	0,00	17.355,37	17.355,37	0,00	0,00	0,00	0,00	17.355,37	100%	17.355,37
<b>Totales por Orgánica:</b>		17.355,37	0,00	17.355,37	17.355,37	0,00	0,00	0,00	0,00	17.355,37	100%	17.355,37
<b>ORGANICA:</b>	<b>0054101530</b>	<b>VIGENCIA:</b>	<b>2018</b>	<b>UCTR160282-COLABOR. CIENTÍFICO-TÉCNICA Y DE TRANSFERENCIA PARA CAMBIO DE SANGRES Y MEJORA</b>								
<b>05869833A</b>	<b>RUIZ SERNA, ANTONIA</b>											
	32	2.500,01	0,00	2.500,00	2.500,00	0,00	0,00	0,00	0,00	2.500,00	100%	2.500,01
<b>Totales por Orgánica:</b>		2.500,01	0,00	2.500,00	2.500,00	0,00	0,00	0,00	0,00	2.500,00	100%	2.500,01
<b>ORGANICA:</b>	<b>0054101531</b>	<b>VIGENCIA:</b>	<b>2016</b>	<b>UCTR160270-CLARIANT IBERICA-REALIZACIÓN DE EXTRACCIONES SIMPLES MEDIANTE EL MÉTODO DE ÁCIDO</b>								
<b>A60597473</b>	<b>CLARIANT IBERICA PRODUCCION S L</b>											
	32	4.240,00	0,00	4.240,00	4.240,00	0,00	3.030,00	3.030,00	0,00	1.210,00	100%	1.210,00
<b>Totales por Orgánica:</b>		4.240,00	0,00	4.240,00	4.240,00	0,00	3.030,00	3.030,00	0,00	1.210,00	100%	1.210,00

<sup>1</sup> Reconocido+Formalizado-Iva-Reintegros

<sup>2</sup> Obligaciones+Costes Indirectos



DEUDOR	ARTICULO	PTO. INGRESOS	RECONOCIDO <sup>1</sup>	REC. E.J. ANT	REC. TOTAL	OBLIGAC. <sup>2</sup>	OBLIGA ANT <sup>2</sup>	OBLIGA. TOTAL	DESVIACION	DESV. ACUMU.	COE. FIN.	GASTO PTE.
<b>ORGANICA: 0054101533</b>		<b>VIGENCIA: 2017</b>		<b>UCTR160245- AXA SEGUROS - ACTUACIÓN COMO EXPERTO TÉCNICO EN JAMÓN CURADO.</b>								
<b>A60917978</b>	<b>AXA SEGUROS GENERALES SA DE SEGUROS Y REASEGUROS</b>											
	32	4.052,29	0,00	4.052,29	4.052,29	0,00	3.358,95	3.358,95	0,00	693,34	100%	693,34
<b>Totales por Orgánica:</b>		4.052,29	0,00	4.052,29	4.052,29	0,00	3.358,95	3.358,95	0,00	693,34	100%	693,34
<b>ORGANICA: 0054101538</b>		<b>VIGENCIA: 2016</b>		<b>UCTR160292 AGROVENTORRO-VENTA DE 39 CORDEROS SELECTOS, RESULTADO DE PROGRAMA-ANDRES JOSE</b>								
<b>B02315422</b>	<b>AGROVENTORRO SL</b>											
	32	2.925,00	0,00	2.925,00	2.925,00	0,00	0,00	0,00	0,00	2.925,00	100%	2.925,00
<b>Totales por Orgánica:</b>		2.925,00	0,00	2.925,00	2.925,00	0,00	0,00	0,00	0,00	2.925,00	100%	2.925,00
<b>ORGANICA: 0054101539</b>		<b>VIGENCIA: 2018</b>		<b>UCTR160273 STEELMOOD EUROPE -TEAM SPACE DESARROLLO AUTOMATIZACIÓN DE PLATAFORMA-MARIO</b>								
<b>B84507656</b>	<b>STEELMOOD EUROPE SL</b>											
	32	25.000,00	0,00	5.000,00	5.000,00	0,00	0,00	0,00	0,00	5.000,00	100%	25.000,00
<b>Totales por Orgánica:</b>		25.000,00	0,00	5.000,00	5.000,00	0,00	0,00	0,00	0,00	5.000,00	100%	25.000,00
<b>ORGANICA: 0054101540</b>		<b>VIGENCIA: 2018</b>		<b>UCTR160278 GRAPHENANO COMPOSITE-CARACTERIZACIÓN COMPOSITES FORMULADOS NANOMATE-JOSE</b>								
<b>B87327847</b>	<b>GRAPHENANO COMPOSITES S L</b>											
	32	33.057,85	14.876,03	18.181,82	33.057,85	2.661,78	0,00	2.661,78	12.214,25	30.396,07	100%	30.396,07
<b>Totales por Orgánica:</b>		33.057,85	14.876,03	18.181,82	33.057,85	2.661,78	0,00	2.661,78	12.214,25	30.396,07	100%	30.396,07
<b>ORGANICA: 0054101541</b>		<b>VIGENCIA: 2018</b>		<b>UCTR160283 CALAR-LA TRAMITACIÓN ADMINISTRATIVA DE LA TRANSFORMACIÓN DEL DERECHO-FRANCISCO</b>								
<b>B28890002</b>	<b>CALAR S L</b>											
	32	7.000,00	0,00	3.500,00	3.500,00	3.041,38	0,00	3.041,38	-3.041,38	458,62	100%	3.958,62
<b>Totales por Orgánica:</b>		7.000,00	0,00	3.500,00	3.500,00	3.041,38	0,00	3.041,38	-3.041,38	458,62	100%	3.958,62
<b>ORGANICA: 0054101545</b>		<b>VIGENCIA: 2017</b>		<b>UCTR160297 ADEQUA-ESTUDIO DEL COMPORTAMIENTO MECÁNICO Y QUÍMICO DE TUBERIAS-GONZALO FCO.</b>								
<b>A78085339</b>	<b>ADEQUA WATER SOLUTIONS S A</b>											
	32	20.000,00	5.000,00	15.000,00	20.000,00	8.176,75	863,61	9.040,36	-3.176,75	10.959,64	100%	10.959,64
<b>Totales por Orgánica:</b>		20.000,00	5.000,00	15.000,00	20.000,00	8.176,75	863,61	9.040,36	-3.176,75	10.959,64	100%	10.959,64
<b>ORGANICA: 0054101546</b>		<b>VIGENCIA: 2016</b>		<b>UCTR160289 INSTITUTO AGRONOMICO MEDITERRANEO-OFFICIAL DELEGATION OF ASIAN OFFICERS-JOSÉ Mª</b>								
<b>IT093047470724</b>	<b>INSTITUTO AGRONOMICO MEDITERRANEO DI BARI</b>											
	32	18.000,00	0,00	18.000,00	18.000,00	0,00	12.925,21	12.925,21	0,00	5.074,79	100%	5.074,79
<b>Totales por Orgánica:</b>		18.000,00	0,00	18.000,00	18.000,00	0,00	12.925,21	12.925,21	0,00	5.074,79	100%	5.074,79
<b>ORGANICA: 0054101552</b>		<b>VIGENCIA: 2017</b>		<b>UCTR160189 DIPUTACIÓN AB-SERVICIO DE ACTUALIZACIÓN, ANÁLISIS Y MANT. DE ENCUESTA-FRANCISCO</b>								
<b>P0200000H</b>	<b>DIPUTACION PROVINCIAL DE ALBACETE</b>											
	32	13.223,15	5.289,26	7.933,88	13.223,14	7.027,10	2.986,53	10.013,63	-1.737,84	3.209,51	100%	3.209,52

<sup>1</sup> Reconocido+Formalizado-Iva-Reintegros

<sup>2</sup> Obligaciones+Costes Indirectos



DEUDOR	ARTICULO	PTO. INGRESOS	RECONOCIDO <sup>1</sup>	REC. E.J. ANT	REC. TOTAL	OBLIGAC. <sup>2</sup>	OBLIGA ANT <sup>2</sup>	OBLIGA. TOTAL	DESVIACION	DESV. ACUMU.	COE. FIN.	GASTO PTE.
<b>Totales por Orgánica:</b>		13.223,15	5.289,26	7.933,88	13.223,14	7.027,10	2.986,53	10.013,63	-1.737,84	3.209,51	100%	3.209,52
<b>ORGANICA:</b>	<b>0054101554</b>	<b>VIGENCIA:</b>	<b>2017</b>	<b>UCTR160400 GAS NATURAL-INFORME SOBRE EL EFECTO DE LAS ENERGÍAS RENOVABLES-JAVIER CONTRERAS</b>								
<b>A08015497</b>	<b>GAS NATURAL SDG S. A.</b>											
	32	10.000,00	0,00	10.000,00	10.000,00	9.420,99	0,00	9.420,99	-9.420,99	579,01	100%	579,01
<b>Totales por Orgánica:</b>		10.000,00	0,00	10.000,00	10.000,00	9.420,99	0,00	9.420,99	-9.420,99	579,01	100%	579,01
<b>ORGANICA:</b>	<b>0054101558</b>	<b>VIGENCIA:</b>	<b>2017</b>	<b>UCTR160303 INSTITUTO GEOGRÁFICO NAC-SERVICIO TÉCNICA PARA LA VALIDACIÓN ESTADÍSTICA-DAVID</b>								
<b>Q2811003I</b>	<b>INSTITUTO GEOGRAFICO NACIONAL</b>											
	32	9.000,00	0,00	9.000,00	9.000,00	0,00	0,00	0,00	0,00	9.000,00	100%	9.000,00
<b>Totales por Orgánica:</b>		9.000,00	0,00	9.000,00	9.000,00	0,00	0,00	0,00	0,00	9.000,00	100%	9.000,00
<b>ORGANICA:</b>	<b>0054101559</b>	<b>VIGENCIA:</b>	<b>2017</b>	<b>UCTR160296 MELC-FORMACIÓN DISEÑO Y MAQUETACIÓN DE MATERIALES CURRICULARES-LUIS JAVIER</b>								
<b>A78872322</b>	<b>MELC S A</b>											
	32	5.250,00	0,00	5.250,00	5.250,00	1.021,42	3.018,49	4.039,91	-1.021,42	1.210,09	100%	1.210,09
<b>Totales por Orgánica:</b>		5.250,00	0,00	5.250,00	5.250,00	1.021,42	3.018,49	4.039,91	-1.021,42	1.210,09	100%	1.210,09
<b>ORGANICA:</b>	<b>0054101572</b>	<b>VIGENCIA:</b>	<b>2018</b>	<b>UCTR160327 AENOR-2012/1076/PIV/02 DEIMOS SPACE-2014/0756/PIV/ DEIMOS CLM-JESÚS D. GARCÍA-CONSUEGRA</b>								
<b>G78216819</b>	<b>ASOCIACION ESPAÑOLA DE NORMALIZACION Y CERTIFICACION</b>											
	32	300,00	0,00	300,00	300,00	0,00	0,00	0,00	0,00	300,00	100%	300,00
<b>Totales por Orgánica:</b>		300,00	0,00	300,00	300,00	0,00	0,00	0,00	0,00	300,00	100%	300,00
<b>ORGANICA:</b>	<b>0054101579</b>	<b>VIGENCIA:</b>	<b>2018</b>	<b>UCTR160338 TRAGSATEC-ASISTENCIA TÉC. PARA PROCESADO Y CLASIFICACIÓN IMÁGENES ERMOT- ALFONSO</b>								
<b>A79365821</b>	<b>TECNOLOGIAS Y SERVICIOS AGRARIOS SA SMEMP</b>											
	32	48.925,00	14.250,00	34.675,00	48.925,00	36.857,79	0,00	36.857,79	-22.607,79	12.067,21	100%	12.067,21
<b>Totales por Orgánica:</b>		48.925,00	14.250,00	34.675,00	48.925,00	36.857,79	0,00	36.857,79	-22.607,79	12.067,21	100%	12.067,21
<b>ORGANICA:</b>	<b>0054101588</b>	<b>VIGENCIA:</b>	<b>2017</b>	<b>UCTR160351 ASSOCIAZIONE CREATE-NET-RESEARCH AND DEVELOPMENT ACTIVITIES WITHIN-JOSÉ MIGUEL</b>								
<b>IT001853330221</b>	<b>ASSOCIAZIONE CREATE-NET</b>											
	32	4.500,00	0,00	4.500,00	4.500,00	0,00	0,00	0,00	0,00	4.500,00	100%	4.500,00
<b>Totales por Orgánica:</b>		4.500,00	0,00	4.500,00	4.500,00	0,00	0,00	0,00	0,00	4.500,00	100%	4.500,00
<b>ORGANICA:</b>	<b>0054101594</b>	<b>VIGENCIA:</b>	<b>2018</b>	<b>UCTR160368 ANGEL R. MATIN-ANALISIS DE ESTADO Y CUMPLIMIENTO DE NORMATIVA SEGURIDAD-PEDRO J.</b>								
<b>05665484D</b>	<b>MARTIN AGUIRRE, ANGEL RAMON</b>											
	32	1.265,83	0,00	379,80	379,80	0,00	0,00	0,00	0,00	379,80	100%	1.265,83
<b>Totales por Orgánica:</b>		1.265,83	0,00	379,80	379,80	0,00	0,00	0,00	0,00	379,80	100%	1.265,83

<sup>1</sup> Reconocido+Formalizado-Iva-Reintegros

<sup>2</sup> Obligaciones+Costes Indirectos



DEUDOR	ARTICULO	PTO. INGRESOS	RECONOCIDO <sup>1</sup>	REC. E.J. ANT	REC. TOTAL	OBLIGAC. <sup>2</sup>	OBLIGA ANT <sup>2</sup>	OBLIGA. TOTAL	DESVIACION	DESV. ACUMU.	COE. FIN.	GASTO PTE.
<b>ORGANICA:</b>	<b>0054101598</b>		<b>VIGENCIA: 2016</b>									
<b>G58968371</b>	<b>FUNDACION SOCIEDAD ESPAÑOLA DE ALERGOLOGIA E INMUNOLOGIA CLINICA</b>											
	32	1.367,77	0,00	1.367,77	1.367,77	0,00	0,00	0,00	0,00	1.367,77	100%	1.367,77
<b>Totales por Orgánica:</b>		1.367,77	0,00	1.367,77	1.367,77	0,00	0,00	0,00	0,00	1.367,77	100%	1.367,77
<b>ORGANICA:</b>	<b>0054101602</b>		<b>VIGENCIA: 2018</b>									
<b>29199078A</b>	<b>MARTI MATEO, ANA</b>											
	32	3.536,00	1.983,94	707,20	2.691,14	1.983,94	707,20	2.691,14	0,00	0,00	100%	844,86
<b>Totales por Orgánica:</b>		3.536,00	1.983,94	707,20	2.691,14	1.983,94	707,20	2.691,14	0,00	0,00	100%	844,86
<b>ORGANICA:</b>	<b>0054101605</b>		<b>VIGENCIA: 2018</b>									
<b>F16022964</b>	<b>COOPAMAN SOCIEDAD COOPERATIVA LTDA.</b>											
	32	14.520,00	14.520,00	0,00	14.520,00	0,00	0,00	0,00	14.520,00	14.520,00	100%	14.520,00
<b>Totales por Orgánica:</b>		14.520,00	14.520,00	0,00	14.520,00	0,00	0,00	0,00	14.520,00	14.520,00	100%	14.520,00
<b>ORGANICA:</b>	<b>0054101609</b>		<b>VIGENCIA: 2017</b>									
<b>G02344968</b>	<b>FUNDESCAM - FUNDACION PARA EL DESARROLLO SOST. DE C-LM.</b>											
	32	1.050,00	0,00	1.050,00	1.050,00	302,48	0,00	302,48	-302,48	747,52	100%	747,52
<b>Totales por Orgánica:</b>		1.050,00	0,00	1.050,00	1.050,00	302,48	0,00	302,48	-302,48	747,52	100%	747,52
<b>ORGANICA:</b>	<b>0054101612</b>		<b>VIGENCIA: 2018</b>									
<b>F02009629</b>	<b>SOCIEDAD COOPERATIVA CHAMPINTER</b>											
	32	25.417,00	12.708,50	12.708,50	25.417,00	16.348,42	0,00	16.348,42	-3.639,92	9.068,58	100%	9.068,58
<b>Totales por Orgánica:</b>		25.417,00	12.708,50	12.708,50	25.417,00	16.348,42	0,00	16.348,42	-3.639,92	9.068,58	100%	9.068,58
<b>ORGANICA:</b>	<b>0054101616</b>		<b>VIGENCIA: 2017</b>									
<b>Q2818015F</b>	<b>UNIVERSIDAD POLITECNICA DE MADRID</b>											
	32	15.000,00	0,00	15.000,00	15.000,00	9.680,00	0,00	9.680,00	-9.680,00	5.320,00	100%	5.320,00
<b>Totales por Orgánica:</b>		15.000,00	0,00	15.000,00	15.000,00	9.680,00	0,00	9.680,00	-9.680,00	5.320,00	100%	5.320,00
<b>ORGANICA:</b>	<b>0054101628</b>		<b>VIGENCIA: 2017</b>									
<b>G13023312</b>	<b>APROCA CASTILLA-LA MANCHA</b>											
	32	8.960,00	8.960,00	0,00	8.960,00	5.978,36	0,00	5.978,36	2.981,64	2.981,64	100%	2.981,64
<b>Totales por Orgánica:</b>		8.960,00	8.960,00	0,00	8.960,00	5.978,36	0,00	5.978,36	2.981,64	2.981,64	100%	2.981,64
<b>ORGANICA:</b>	<b>0054101633</b>		<b>VIGENCIA: 2018</b>									
<b>P3500001G</b>	<b>CABILDO DE GRAN CANARIA</b>											
	32	87.289,73	34.953,27	52.336,46	87.289,73	57.323,27	17.353,82	74.677,09	-22.370,00	12.612,64	100%	12.612,64

1 Reconocido+Formalizado-Iva-Reintegros

2 Obligaciones+Costes Indirectos



DEUDOR	ARTICULO	PTO. INGRESOS	RECONOCIDO <sup>1</sup>	REC. E.J. ANT	REC. TOTAL	OBLIGAC. <sup>2</sup>	OBLIGA ANT <sup>2</sup>	OBLIGA. TOTAL	DESVIACION	DESV. ACUMU.	COE. FIN.	GASTO PTE.
<b>Totales por Orgánica:</b>		87.289,73	34.953,27	52.336,46	87.289,73	57.323,27	17.353,82	74.677,09	-22.370,00	12.612,64	100%	12.612,64
<b>ORGANICA:</b>	<b>0054101635</b>	<b>VIGENCIA: 2016</b>	<b>UCTR160317 AENOR - INFORME 277080716 - 2015/0027/PIV/02 TECNOGEO-JESÚS D. GARCÍA-CONSUEGRA BLEDA</b>									
<b>G78216819</b>	<b>ASOCIACION ESPAÑOLA DE NORMALIZACION Y CERTIFICACION</b>											
32	150,00	0,00	150,00	150,00	0,00	0,00	0,00	0,00	0,00	150,00	100%	150,00
<b>Totales por Orgánica:</b>		150,00	0,00	150,00	150,00	0,00	0,00	0,00	0,00	150,00	100%	150,00
<b>ORGANICA:</b>	<b>0054101636</b>	<b>VIGENCIA: 2018</b>	<b>UCTR160395 COMUNIDAD REGANTES DE AGUAS SUBTERRÁNEAS CAMPO DE MONTIEL-ASISTENCIA-FRANCISCO</b>									
<b>G02327245</b>	<b>COMUNIDAD DE REGANTES DEL CAMPO DE MONTIEL</b>											
32	9.000,00	9.000,00	0,00	9.000,00	0,00	0,00	0,00	0,00	9.000,00	9.000,00	100%	9.000,00
<b>Totales por Orgánica:</b>		9.000,00	9.000,00	0,00	9.000,00	0,00	0,00	0,00	9.000,00	9.000,00	100%	9.000,00
<b>ORGANICA:</b>	<b>0054101637</b>	<b>VIGENCIA: 2018</b>	<b>UCTR160398 CONSTRUCCIONES SARRION-RESISTENCIA DINÁMICA DE HORMIGÓN REFORZADO</b>									
<b>B45636719</b>	<b>CONSTRUCCIONES SARRION SL</b>											
32	2.500,01	2.500,00	0,00	2.500,00	0,00	0,00	0,00	0,00	2.500,00	2.500,00	100%	2.500,01
<b>Totales por Orgánica:</b>		2.500,01	2.500,00	0,00	2.500,00	0,00	0,00	0,00	2.500,00	2.500,00	100%	2.500,01
<b>ORGANICA:</b>	<b>0054101638</b>	<b>VIGENCIA: 2018</b>	<b>UCTR160401 CONSTRUCCIONES SARRIÓN-ESTUDIO EXPERIMENTAL Y NUMÉRICO COMPORTAMIENTOS</b>									
<b>B45636719</b>	<b>CONSTRUCCIONES SARRION SL</b>											
32	2.500,00	2.500,00	0,00	2.500,00	0,00	0,00	0,00	0,00	2.500,00	2.500,00	100%	2.500,00
<b>Totales por Orgánica:</b>		2.500,00	2.500,00	0,00	2.500,00	0,00	0,00	0,00	2.500,00	2.500,00	100%	2.500,00
<b>ORGANICA:</b>	<b>0054101639</b>	<b>VIGENCIA: 2018</b>	<b>UCTR160347 TRAGSATEC.-CARACTERIZACIÓN INICIAL Y GENERAL DE LOS PESTICIDAS.- JUAN JOSÉ GOMEZ</b>									
<b>A79365821</b>	<b>TECNOLOGIAS Y SERVICIOS AGRARIOS SA SMEMP</b>											
32	9.905,79	4.952,89	4.952,90	9.905,79	3.373,85	0,00	3.373,85	1.579,04	6.531,94	100%	6.531,94	
<b>Totales por Orgánica:</b>		9.905,79	4.952,89	4.952,90	9.905,79	3.373,85	0,00	3.373,85	1.579,04	6.531,94	100%	6.531,94
<b>ORGANICA:</b>	<b>0054101640</b>	<b>VIGENCIA: 2018</b>	<b>UCTR160248 ADIF-PRESTACIÓN DEL SERVICIO ADAPTACIÓN MULTILINGÜE INFORMÁTICA CALPE-FERNANDO</b>									
<b>Q2801660H</b>	<b>ADIF - ADMINISTRADOR DE INFRAESTRUCTURAS FERROVIARIAS</b>											
32	15.300,00	0,00	15.300,00	15.300,00	15.136,82	0,00	15.136,82	-15.136,82	163,18	100%	163,18	
<b>Totales por Orgánica:</b>		15.300,00	0,00	15.300,00	15.300,00	15.136,82	0,00	15.136,82	-15.136,82	163,18	100%	163,18
<b>ORGANICA:</b>	<b>0054101647</b>	<b>VIGENCIA: 2019</b>	<b>UCTR160419 FUNDESCAM-SISTEMA PRODUCCIÓN CORMOS ECOLÓGICOS CERTIFICADOS AZAFRÁN-ALONSO</b>									
<b>G02344968</b>	<b>FUNDESCAM - FUNDACION PARA EL DESARROLLO SOST. DE C-LM.</b>											
32	15.000,00	5.000,00	10.000,00	15.000,00	195,67	10.670,21	10.865,88	4.804,33	4.134,12	100%	4.134,12	
<b>Totales por Orgánica:</b>		15.000,00	5.000,00	10.000,00	15.000,00	195,67	10.670,21	10.865,88	4.804,33	4.134,12	100%	4.134,12

<sup>1</sup> Reconocido+Formalizado-Iva-Reintegros

<sup>2</sup> Obligaciones+Costes Indirectos





DEUDOR	ARTICULO	PTO. INGRESOS	RECONOCIDO <sup>1</sup>	REC. E.J. ANT	REC. TOTAL	OBLIGAC. <sup>2</sup>	OBLIGA ANT <sup>2</sup>	OBLIGA. TOTAL	DESVIACION	DESV. ACUMU.	COE. FIN.	GASTO PTE.
<b>ORGANICA: 0054101649</b>		<b>VIGENCIA: 2017</b>		<b>UCTR160425 GEACAM-CONVENIO COLABORACIÓN CIENTÍFICA PARA REALIZACIÓN ESTUDIO-FRANCISCO</b>								
A16249153	GEACAM S.A.											
	32	15.471,07	0,00	15.471,07	15.471,07	0,00	0,00	0,00	0,00	15.471,07	100%	15.471,07
<b>Totales por Orgánica:</b>		15.471,07	0,00	15.471,07	15.471,07	0,00	0,00	0,00	0,00	15.471,07	100%	15.471,07
<b>ORGANICA: 0054101650</b>		<b>VIGENCIA: 2020</b>		<b>UCTR160435 JORGE VELASCO-ASESORAMIENTO DE MATERIAS PRIMAS CERÁMICAS.- CARLOS JESÚS SÁNCHEZ</b>								
50417679T	VELASCO VELEZ, JORGE											
	32	840,00	420,00	420,00	840,00	0,00	0,00	0,00	420,00	840,00	100%	840,00
<b>Totales por Orgánica:</b>		840,00	420,00	420,00	840,00	0,00	0,00	0,00	420,00	840,00	100%	840,00
<b>ORGANICA: 0054101651</b>		<b>VIGENCIA: 2018</b>		<b>UCTR160417 ADVANCED THERMAL-ESTUDIO DE LA MEJORA DEL PROCESO DE FABRICACIÓN-JOSÉ LUIS</b>								
B86823036	ADVANCED THERMAL DEVICES SL											
	32	17.500,00	0,00	17.500,00	17.500,00	0,00	0,00	0,00	0,00	17.500,00	100%	17.500,00
<b>Totales por Orgánica:</b>		17.500,00	0,00	17.500,00	17.500,00	0,00	0,00	0,00	0,00	17.500,00	100%	17.500,00
<b>ORGANICA: 0054101655</b>		<b>VIGENCIA: 2017</b>		<b>UCTR160429 CONATUR -INVENTARIO DE POBLACIONES DE LA PLANTA LYTHRUM FLEXUOSUM- PABLO</b>								
F22407183	CONATUR SOCIEDAD COOPERATIVA											
	32	1.095,00	0,00	1.095,00	1.095,00	0,00	0,00	0,00	0,00	1.095,00	100%	1.095,00
<b>Totales por Orgánica:</b>		1.095,00	0,00	1.095,00	1.095,00	0,00	0,00	0,00	0,00	1.095,00	100%	1.095,00
<b>ORGANICA: 0054101657</b>		<b>VIGENCIA: 2017</b>		<b>UCTR160394 FUNDACIÓN IMPULSA CLM.- JUEGO INTERACTIVO DEL QUIJOTE- SANTIAGO YUBERO JIMENEZ</b>								
G45418985	FUNDACION IMPULSA CASTILLA-LA MANCHA											
	32	18.000,00	0,00	18.000,00	18.000,00	2.270,00	15.242,19	17.512,19	-2.270,00	487,81	100%	487,81
<b>Totales por Orgánica:</b>		18.000,00	0,00	18.000,00	18.000,00	2.270,00	15.242,19	17.512,19	-2.270,00	487,81	100%	487,81
<b>ORGANICA: 0054101661</b>		<b>VIGENCIA: 2018</b>		<b>UCTR160421 PAISAJE TRANSV. -COLABOR.CONTRATO SERVICIOS PARA REDACCIÓN ANTEP-CARMEN</b>								
B86773975	PAISAJE TRANSVERSAL S.L.L.											
	32	6.000,00	6.000,00	0,00	6.000,00	871,75	0,00	871,75	5.128,25	5.128,25	100%	5.128,25
<b>Totales por Orgánica:</b>		6.000,00	6.000,00	0,00	6.000,00	871,75	0,00	871,75	5.128,25	5.128,25	100%	5.128,25
<b>ORGANICA: 0054101667</b>		<b>VIGENCIA: 2018</b>		<b>UCTR160422 AGRACE.- RECOGIDA DE SEMEN DE LA RAZA CAPRINA BLANCA CELTIBÉRICA- JOSEFA SOLER</b>								
G02213205	AGRACE											
	32	826,45	0,00	826,45	826,45	801,00	0,00	801,00	-801,00	25,45	100%	25,45
<b>Totales por Orgánica:</b>		826,45	0,00	826,45	826,45	801,00	0,00	801,00	-801,00	25,45	100%	25,45
<b>ORGANICA: 0054101669</b>		<b>VIGENCIA: 2018</b>		<b>UCTR160446 INTERL CORPORATION.-ADVICE AND GUIDANCE INTEL.- JUAN CARLOS LÓPEZ LÓPEZ</b>								
US000941672743	INTEL CORPORATION											
	32	15.488,00	12.288,00	3.200,00	15.488,00	12.770,82	0,00	12.770,82	-482,82	2.717,18	100%	2.717,18

<sup>1</sup> Reconocido+Formalizado-Iva-Reintegros

<sup>2</sup> Obligaciones+Costes Indirectos



DEUDOR	ARTICULO	PTO. INGRESOS	RECONOCIDO <sup>1</sup>	REC. E.J. ANT	REC. TOTAL	OBLIGAC. <sup>2</sup>	OBLIGA ANT <sup>2</sup>	OBLIGA. TOTAL	DESVIACION	DESV. ACUMU.	COE. FIN.	GASTO PTE.
<b>Totales por Orgánica:</b>		15.488,00	12.288,00	3.200,00	15.488,00	12.770,82	0,00	12.770,82	-482,82	2.717,18	100%	2.717,18
<b>ORGANICA:</b>	<b>0054101670</b>	<b>VIGENCIA: 2017</b>	<b>UCTR160441 AGENCIA DEL AGUA- ESTUDIO JURÍDICO SOBRE VIABILIDAD Y POSIBLES MOTIVOS-Mª ISABEL</b>									
<b>S45004001</b>	<b>AGENCIA DEL AGUA DE CASTILLA-LA MANCHA</b>											
	32	16.000,00	0,00	16.000,00	16.000,00	12.100,00	0,00	12.100,00	-12.100,00	3.900,00	100%	3.900,00
<b>Totales por Orgánica:</b>		16.000,00	0,00	16.000,00	16.000,00	12.100,00	0,00	12.100,00	-12.100,00	3.900,00	100%	3.900,00
<b>ORGANICA:</b>	<b>0054101672</b>	<b>VIGENCIA: 2017</b>	<b>UCTR160436 UNIVERSIDAD DE ZARAGOZA- PREPARACIÓN CUERPOS ENSAYOS DE BIOMECAÁNICA-RICARDO</b>									
<b>Q5018001G</b>	<b>UNIVERSIDAD DE ZARAGOZA</b>											
	32	3.993,00	3.993,00	0,00	3.993,00	0,00	0,00	0,00	3.993,00	3.993,00	100%	3.993,00
<b>Totales por Orgánica:</b>		3.993,00	3.993,00	0,00	3.993,00	0,00	0,00	0,00	3.993,00	3.993,00	100%	3.993,00
<b>ORGANICA:</b>	<b>0054101674</b>	<b>VIGENCIA: 2018</b>	<b>UCTR160456 OHL.-CÁLCULO DINÁMICO DE UNA VÍA EN PLACA REALIZADO A PARTIR-GONZALO FCO. RUIZ</b>									
<b>A48010573</b>	<b>OBRASCON HUARTE LAIN S.A</b>											
	32	8.470,00	8.470,00	0,00	8.470,00	7.713,75	0,00	7.713,75	756,25	756,25	100%	756,25
<b>Totales por Orgánica:</b>		8.470,00	8.470,00	0,00	8.470,00	7.713,75	0,00	7.713,75	756,25	756,25	100%	756,25
<b>ORGANICA:</b>	<b>0054101675</b>	<b>VIGENCIA: 2017</b>	<b>UCTR160452 AGRISAT-ACCESO A PRODUCTOS NDVI Y RGB DERIV. IMÁGENES SATÉLITE MEDIA-ALFONSO</b>									
<b>B02555720</b>	<b>AGRISAT IBERIA S.L.</b>											
	32	60.000,00	0,00	60.000,00	60.000,00	12.099,00	0,00	12.099,00	-12.099,00	47.901,00	100%	47.901,00
<b>Totales por Orgánica:</b>		60.000,00	0,00	60.000,00	60.000,00	12.099,00	0,00	12.099,00	-12.099,00	47.901,00	100%	47.901,00
<b>ORGANICA:</b>	<b>0054101676</b>	<b>VIGENCIA: 2018</b>	<b>UCTR160451 TRAGSATEC.-SERV. ASISTENCIA TÉCNICA PARA REALIZAICÓN TRABAJOS DETERMIN-ALFONSO</b>									
<b>A79365821</b>	<b>TECNOLOGIAS Y SERVICIOS AGRARIOS SA SMEMP</b>											
	32	87.200,00	55.200,00	32.000,00	87.200,00	76.002,67	0,00	76.002,67	-20.802,67	11.197,33	100%	11.197,33
<b>Totales por Orgánica:</b>		87.200,00	55.200,00	32.000,00	87.200,00	76.002,67	0,00	76.002,67	-20.802,67	11.197,33	100%	11.197,33
<b>ORGANICA:</b>	<b>0054101677</b>	<b>VIGENCIA: 2017</b>	<b>UCTR160455 JOSÉ A. DÍAZ.-REALIZACIÓN DE UN INFORME SOBRE LA EXISTENCIA DE REGADÍO.-ALFONSO</b>									
<b>74473388D</b>	<b>DIAZ GONZALEZ, JOSE ANTONIO</b>											
	32	400,00	400,00	0,00	400,00	0,00	0,00	0,00	400,00	400,00	100%	400,00
<b>Totales por Orgánica:</b>		400,00	400,00	0,00	400,00	0,00	0,00	0,00	400,00	400,00	100%	400,00
<b>ORGANICA:</b>	<b>0054101678</b>	<b>VIGENCIA: 2017</b>	<b>UCTR1600009 AENOR - PROYECTO 2015/0495/PIDI/05 MCDUAL2014 (03AGO2015).-OCTAVIO ARMAS</b>									
<b>G78216819</b>	<b>ASOCIACION ESPAÑOLA DE NORMALIZACION Y CERTIFICACION</b>											
	32	700,00	0,00	700,00	700,00	0,00	0,00	0,00	0,00	700,00	100%	700,00
<b>Totales por Orgánica:</b>		700,00	0,00	700,00	700,00	0,00	0,00	0,00	0,00	700,00	100%	700,00

<sup>1</sup> Reconocido+Formalizado-Iva-Reintegros

<sup>2</sup> Obligaciones+Costes Indirectos



DEUDOR	ARTICULO	PTO. INGRESOS	RECONOCIDO <sup>1</sup>	REC. E.J. ANT	REC. TOTAL	OBLIGAC. <sup>2</sup>	OBLIGA ANT <sup>2</sup>	OBLIGA. TOTAL	DESVIACION	DESV. ACUMU.	COE. FIN.	GASTO PTE.
<b>ORGANICA: 0054101682</b>		<b>VIGENCIA: 2017</b>		<b>UCTR160420 COOLDESIGN.-ESTUDIO VIABILIDAD Y REALIZACIÓN PROTOTIPO DE SISTEMA.- JOSÉ ANTONIO</b>								
<b>B84675826</b>	<b>COOLDESIGN AGENCY SL</b>											
	32	4.500,00	4.500,00	0,00	4.500,00	0,00	0,00	0,00	4.500,00	4.500,00	100%	4.500,00
<b>Totales por Orgánica:</b>		4.500,00	4.500,00	0,00	4.500,00	0,00	0,00	0,00	4.500,00	4.500,00	100%	4.500,00
<b>ORGANICA: 0054101686</b>		<b>VIGENCIA: 2018</b>		<b>UCTR160442 NUTRECO SERV.-ACUERDO COLABORACIÓN CON EMPRESA NUTRECO SERVICIOS-MARGARITA</b>								
<b>A28346005</b>	<b>NUTRECO SERVICIOS S A</b>											
	32	162.406,00	162.406,00	0,00	162.406,00	45.674,12	0,00	45.674,12	116.731,88	116.731,88	100%	116.731,88
<b>Totales por Orgánica:</b>		162.406,00	162.406,00	0,00	162.406,00	45.674,12	0,00	45.674,12	116.731,88	116.731,88	100%	116.731,88
<b>ORGANICA: 0054101688</b>		<b>VIGENCIA: 2018</b>		<b>UCTR160423 DNV GL- NUEVA PLATAFORMA AUTOMATIZADA SUMINISTRO INTEGRAL</b>								
<b>B85906006</b>	<b>DNV GL BUSINESS ASSURANCE ESPAÑA SL</b>											
	32	950,00	950,00	0,00	950,00	0,00	0,00	0,00	950,00	950,00	100%	950,00
<b>Totales por Orgánica:</b>		950,00	950,00	0,00	950,00	0,00	0,00	0,00	950,00	950,00	100%	950,00
<b>ORGANICA: 005410169</b>		<b>VIGENCIA: 2016</b>		<b>CTR12-0190 JANSSEN-CILAG SA.- "NUEVAS IMPLEMENTACIONES DE LA QUÍMICA EN FLUJO.- ANTONIO DE LA</b>								
<b>A28925899</b>	<b>JANSSEN-CILAG S A - OFICINAS CENTRALES</b>											
	32	155.521,40	0,00	155.521,40	155.521,40	0,00	155.335,32	155.335,32	0,00	186,08	100%	186,08
<b>Totales por Orgánica:</b>		155.521,40	0,00	155.521,40	155.521,40	0,00	155.335,32	155.335,32	0,00	186,08	100%	186,08
<b>ORGANICA: 0054101696</b>		<b>VIGENCIA: 2017</b>		<b>UCTR170010 JARDINERIA ARCE-ESTUDIO IN-SITU PROPIEDADES MECANICAS CAMPO FUTBOL-LEONOR</b>								
<b>B15547979</b>	<b>JARDINERIA ARCE S L</b>											
	32	2.600,00	2.600,00	0,00	2.600,00	0,00	0,00	0,00	2.600,00	2.600,00	100%	2.600,00
<b>Totales por Orgánica:</b>		2.600,00	2.600,00	0,00	2.600,00	0,00	0,00	0,00	2.600,00	2.600,00	100%	2.600,00
<b>ORGANICA: 0054101697</b>		<b>VIGENCIA: 2017</b>		<b>UCTR170008 VILCHES ABOGADOS-ENSAYOS EVALUACIÓN EMISIONES DE NOX, PARTÍCULAS.-JUAN J.</b>								
<b>B57045811</b>	<b>VILCHES ABOGADOS</b>											
	32	0,00	0,00	0,00	0,00	0,00	0,00	0,00	0,00	0,00	100%	0,00
<b>B87045811</b>	<b>FORUM CONSULTING ASSOCIATES 2014 SL</b>											
	32	3.750,00	3.750,00	0,00	3.750,00	0,00	0,00	0,00	3.750,00	3.750,00	100%	3.750,00
<b>Totales por Orgánica:</b>		3.750,00	3.750,00	0,00	3.750,00	0,00	0,00	0,00	3.750,00	3.750,00	100%	3.750,00
<b>ORGANICA: 0054101698</b>		<b>VIGENCIA: 2017</b>		<b>UCTR170003 AENOR.-2010/1479/PIDI/17 BMPM1518F2 NUEVA TECNO. PARA BENEFICIO EFIC.- PABLO HIGUERAS</b>								
<b>A83076687</b>	<b>AENOR INTERNACIONAL S A U</b>											
	32	700,00	700,00	0,00	700,00	0,00	0,00	0,00	700,00	700,00	100%	700,00
<b>G78216819</b>	<b>ASOCIACION ESPAÑOLA DE NORMALIZACION Y CERTIFICACION</b>											
	32	0,00	0,00	0,00	0,00	0,00	0,00	0,00	0,00	0,00	100%	0,00

<sup>1</sup> Reconocido+Formalizado-Iva-Reintegros

<sup>2</sup> Obligaciones+Costes Indirectos



DEUDOR	ARTICULO	PTO. INGRESOS	RECONOCIDO <sup>1</sup>	REC. E.J. ANT	REC. TOTAL	OBLIGAC. <sup>2</sup>	OBLIGA ANT <sup>2</sup>	OBLIGA. TOTAL	DESVIACION	DESV. ACUMU.	COE. FIN.	GASTO PTE.
<b>Totales por Orgánica:</b>		700,00	700,00	0,00	700,00	0,00	0,00	0,00	700,00	700,00	100%	700,00
<b>ORGANICA:</b>	<b>0054101699</b>	<b>VIGENCIA:</b>	<b>2018</b>	<b>UCTR17014 HOSPITAL GRAL. CR.-SERVICIO VETERINARIO DE ANIMALARIO.- JOSE RAMON CABALLERO DE LA</b>								
<b>Q4500146H</b>	<b>SESCAM</b>											
32		6.035,00	6.035,00	0,00	6.035,00	0,00	0,00	0,00	6.035,00	6.035,00	100%	6.035,00
<b>Totales por Orgánica:</b>		6.035,00	6.035,00	0,00	6.035,00	0,00	0,00	0,00	6.035,00	6.035,00	100%	6.035,00
<b>ORGANICA:</b>	<b>0054101700</b>	<b>VIGENCIA:</b>	<b>2018</b>	<b>UCTR170017 SIXTEMA.-PROYECTO INTERCONECTA DIAPA-DIGIT. IMAGEN ANATOMIA PATOLÓGICA-M<sup>a</sup></b>								
<b>B15986771</b>	<b>SOLUCIONES Y PROYECTOS DE INFORMACION SL</b>											
32		24.000,00	24.000,00	0,00	24.000,00	0,00	0,00	0,00	24.000,00	24.000,00	100%	24.000,00
<b>Totales por Orgánica:</b>		24.000,00	24.000,00	0,00	24.000,00	0,00	0,00	0,00	24.000,00	24.000,00	100%	24.000,00
<b>ORGANICA:</b>	<b>0054101703</b>	<b>VIGENCIA:</b>	<b>2017</b>	<b>UCTR170007 OCA CERT-DISEÑO Y FABRICACIÓN DE NUEVO SISTEMA DE ENCOFRADO PUENTE-JOSÉ A. LOZANO</b>								
<b>B65341075</b>	<b>OCA INSTITUTO DE CERTIFICACION</b>											
32		600,00	600,00	0,00	600,00	0,00	0,00	0,00	600,00	600,00	100%	600,00
<b>Totales por Orgánica:</b>		600,00	600,00	0,00	600,00	0,00	0,00	0,00	600,00	600,00	100%	600,00
<b>ORGANICA:</b>	<b>0054101705</b>	<b>VIGENCIA:</b>	<b>2017</b>	<b>UCTR170026 MARTÍNEZ Y GASCÓN-APOYO ACTIVIDADES I+D PARA SISTEMA MONITORIZACIÓN-RAFAEL</b>								
<b>A02069466</b>	<b>MARTINEZ Y GASCON S.A.</b>											
32		9.800,00	9.800,00	0,00	9.800,00	4.235,00	0,00	4.235,00	5.565,00	5.565,00	100%	5.565,00
<b>Totales por Orgánica:</b>		9.800,00	9.800,00	0,00	9.800,00	4.235,00	0,00	4.235,00	5.565,00	5.565,00	100%	5.565,00
<b>ORGANICA:</b>	<b>0054101711</b>	<b>VIGENCIA:</b>	<b>2018</b>	<b>UCTR170016 LABORATORIOS BIOXAN-UTILIZACIÓN DEL ESPECTROFOTÓMETRO DE REFLECTANCIA -M<sup>a</sup> MAR</b>								
<b>B86962602</b>	<b>LABORATORIOS BIOXAN S L</b>											
32		1.800,00	1.800,00	0,00	1.800,00	0,00	0,00	0,00	1.800,00	1.800,00	100%	1.800,00
<b>Totales por Orgánica:</b>		1.800,00	1.800,00	0,00	1.800,00	0,00	0,00	0,00	1.800,00	1.800,00	100%	1.800,00
<b>ORGANICA:</b>	<b>0054101713</b>	<b>VIGENCIA:</b>	<b>2017</b>	<b>UCTR160416 UNIVERSIDAD ZARAGOZA-PREPARACIÓN DE CUERPOS PARA ENSAYOS BIOMECÁNICA-RICARDO</b>								
<b>Q5018001G</b>	<b>UNIVERSIDAD DE ZARAGOZA</b>											
32		3.007,00	3.007,00	0,00	3.007,00	0,00	0,00	0,00	3.007,00	3.007,00	100%	3.007,00
<b>Totales por Orgánica:</b>		3.007,00	3.007,00	0,00	3.007,00	0,00	0,00	0,00	3.007,00	3.007,00	100%	3.007,00
<b>ORGANICA:</b>	<b>0054101714</b>	<b>VIGENCIA:</b>	<b>2017</b>	<b>UCTR170009 UNIVERSITY OF EDINBURGH-STUDY OF THE EFFECT OF NOVELTY IN INCIDENTAL- MONICA</b>								
<b>GB000592950700</b>	<b>UNIVERSITY OF EDINBURGH</b>											
32		4.898,18	4.898,18	0,00	4.898,18	3.745,98	0,00	3.745,98	1.152,20	1.152,20	100%	1.152,20
<b>Totales por Orgánica:</b>		4.898,18	4.898,18	0,00	4.898,18	3.745,98	0,00	3.745,98	1.152,20	1.152,20	100%	1.152,20

<sup>1</sup> Reconocido+Formalizado-Iva-Reintegros

<sup>2</sup> Obligaciones+Costes Indirectos



DEUDOR	ARTICULO	PTO. INGRESOS	RECONOCIDO <sup>1</sup>	REC. E.J. ANT	REC. TOTAL	OBLIGAC. <sup>2</sup>	OBLIGA ANT <sup>2</sup>	OBLIGA. TOTAL	DESVIACION	DESV. ACUMU.	COE. FIN.	GASTO PTE.
<b>ORGANICA: 0054101715 VIGENCIA: 2018 UCTR170025 MEDICAL SPORTOLEDO-COLABORACIÓN EN LA INTERPRETACIÓN DE IMÁGENES-JOSÉ F. JIMENEZ</b>												
<b>B45602950</b>	<b>MEDICAL SPORTOLEDO S L</b>											
	32	6.000,00	6.000,00	0,00	6.000,00	5.999,51	0,00	5.999,51	0,49	0,49	100%	0,49
<b>Totales por Orgánica:</b>		6.000,00	6.000,00	0,00	6.000,00	5.999,51	0,00	5.999,51	0,49	0,49	100%	0,49
<b>ORGANICA: 0054101716 VIGENCIA: 2018 UCTR170030 ASTERS-RISK ASSESMENT OF SATURNISM IN BEARDED VULTURES IN THE FRENCH- RAFAEL</b>												
<b>FR326356177001</b>	<b>ASTERS CONSERVATOIRE D ESPACES NATURELSDE HAUTE SAVOIE</b>											
	32	6.198,35	6.198,35	0,00	6.198,35	0,00	0,00	0,00	6.198,35	6.198,35	100%	6.198,35
<b>Totales por Orgánica:</b>		6.198,35	6.198,35	0,00	6.198,35	0,00	0,00	0,00	6.198,35	6.198,35	100%	6.198,35
<b>ORGANICA: 0054101731 VIGENCIA: 2017 UCTR170035 ENERGYLAB-EMISIONES CONTAMINANTES DE VEHÍCULOS DUALES Y DE GAS-JUAN J.</b>												
<b>G27719913</b>	<b>ENERGYLAB</b>											
	32	19.980,00	19.980,00	0,00	19.980,00	0,00	0,00	0,00	19.980,00	19.980,00	100%	19.980,00
<b>Totales por Orgánica:</b>		19.980,00	19.980,00	0,00	19.980,00	0,00	0,00	0,00	19.980,00	19.980,00	100%	19.980,00
<b>ORGANICA: 0054101733 VIGENCIA: 2018 UCTR170047 DVT ESPAÑA-COLABORACIÓN TÉCNICA EN SEGUIMIENTO VALORIZACIÓN AGRÍCOLA- MANUEL</b>												
<b>A81295362</b>	<b>DVT ESPAÑA S.A.</b>											
	32	8.805,35	8.805,35	0,00	8.805,35	8.474,91	0,00	8.474,91	330,44	330,44	100%	330,44
<b>Totales por Orgánica:</b>		8.805,35	8.805,35	0,00	8.805,35	8.474,91	0,00	8.474,91	330,44	330,44	100%	330,44
<b>ORGANICA: 0054101736 VIGENCIA: 2018 UCTR170050 MOVIALSA-COLABORACIÓN TÉCNICA EN EL SEGUMIENTO DE LA VALORIZACIÓN- MANUEL</b>												
<b>A13021910</b>	<b>MOSTOS VINOS Y ALCOHOLES S A MOVIALSA</b>											
	32	28.601,10	28.601,10	0,00	28.601,10	25.336,49	0,00	25.336,49	3.264,61	3.264,61	100%	3.264,61
<b>Totales por Orgánica:</b>		28.601,10	28.601,10	0,00	28.601,10	25.336,49	0,00	25.336,49	3.264,61	3.264,61	100%	3.264,61
<b>ORGANICA: 0054101737 VIGENCIA: 2017 UCTR170051 ALGARVE-COLABORACIÓN TÉCNICA EN EL SEGUIMIENTO DE LA VALORIZACIÓN- MANUEL</b>												
<b>B45472503</b>	<b>ALGARVE 1914 S L</b>											
	32	11.639,79	11.639,79	0,00	11.639,79	746,16	0,00	746,16	10.893,63	10.893,63	100%	10.893,63
<b>Totales por Orgánica:</b>		11.639,79	11.639,79	0,00	11.639,79	746,16	0,00	746,16	10.893,63	10.893,63	100%	10.893,63
<b>ORGANICA: 0054101739 VIGENCIA: 2018 UCTR170064 RED ELECTRICA-CONSULTA CONDICIÓN FÍSICA EN EMPRESA Y FINALIZACIÓN</b>												
<b>A85309219</b>	<b>RED ELECTRICA DE ESPAÑA SAU</b>											
	32	33.000,00	33.000,00	0,00	33.000,00	24.930,74	0,00	24.930,74	8.069,26	8.069,26	100%	8.069,26
<b>Totales por Orgánica:</b>		33.000,00	33.000,00	0,00	33.000,00	24.930,74	0,00	24.930,74	8.069,26	8.069,26	100%	8.069,26
<b>ORGANICA: 0054101741 VIGENCIA: 2017 UCTR170021 JESÚS GIL-PROTOTIPO DE SISTEMA DE RECUPERACIÓN DE ENERGÍA EN CALZADO- JAVIER DE LAS</b>												
<b>05924032Z</b>	<b>GIL ARANDA, JESUS</b>											
	32	165,29	165,29	0,00	165,29	0,00	0,00	0,00	165,29	165,29	100%	165,29

<sup>1</sup> Reconocido+Formalizado-Iva-Reintegros

<sup>2</sup> Obligaciones+Costes Indirectos



DEUDOR	ARTICULO	PTO. INGRESOS	RECONOCIDO <sup>1</sup>	REC. E.J. ANT	REC. TOTAL	OBLIGAC. <sup>2</sup>	OBLIGA ANT <sup>2</sup>	OBLIGA. TOTAL	DESVIACION	DESV. ACUMU.	COE. FIN.	GASTO PTE.
<b>Totales por Orgánica:</b>		165,29	165,29	0,00	165,29	0,00	0,00	0,00	165,29	165,29	100%	165,29
<b>ORGANICA:</b>	<b>0054101743</b>	<b>VIGENCIA:</b>	<b>2017</b>	<b>UCTR170034 NISSAN MOTOR-DOS ENSAYOS DEDC A -7°C DE TEMPERATURA AMBIENTAL.- JOSÉ RODRIGUEZ</b>								
<b>A08004871</b>	<b>NISSAN MOTOR IBERICA SA</b>											
	32	3.700,00	3.700,00	0,00	3.700,00	0,00	0,00	0,00	3.700,00	3.700,00	100%	3.700,00
<b>Totales por Orgánica:</b>		3.700,00	3.700,00	0,00	3.700,00	0,00	0,00	0,00	3.700,00	3.700,00	100%	3.700,00
<b>ORGANICA:</b>	<b>0054101744</b>	<b>VIGENCIA:</b>	<b>2017</b>	<b>UCTR170037 NISSAN MOTOR-MEDIDA DE EMISIONES GASEOSAS (NOX, THC, CO, CO2).- JOSÉ RODRIGUEZ</b>								
<b>A08004871</b>	<b>NISSAN MOTOR IBERICA SA</b>											
	32	35.350,00	35.350,00	0,00	35.350,00	0,00	0,00	0,00	35.350,00	35.350,00	100%	35.350,00
<b>Totales por Orgánica:</b>		35.350,00	35.350,00	0,00	35.350,00	0,00	0,00	0,00	35.350,00	35.350,00	100%	35.350,00
<b>ORGANICA:</b>	<b>0054101747</b>	<b>VIGENCIA:</b>	<b>2018</b>	<b>UCTR170066 EMPRESA MUNICIPAL SUELO-DEMANDA DE VIVIENDA EN EL MUNICIPIO DE TOLEDO-</b>								
<b>A45314820</b>	<b>EMPRESA MUNICIPAL DE SUELO Y VIVIENDA DE TOLEDO S A</b>											
	32	14.834,71	14.834,71	0,00	14.834,71	6.394,26	0,00	6.394,26	8.440,45	8.440,45	100%	8.440,45
<b>Totales por Orgánica:</b>		14.834,71	14.834,71	0,00	14.834,71	6.394,26	0,00	6.394,26	8.440,45	8.440,45	100%	8.440,45
<b>ORGANICA:</b>	<b>0054101748</b>	<b>VIGENCIA:</b>	<b>2017</b>	<b>UCTR170056 JARDINERIA ARCE-ANÁLISIS DE LA FUNCIONALIDAD Y SEGURIDAD DEL PAVIMENTO- LEONOR</b>								
<b>B15547979</b>	<b>JARDINERIA ARCE S L</b>											
	32	2.600,00	2.600,00	0,00	2.600,00	0,00	0,00	0,00	2.600,00	2.600,00	100%	2.600,00
<b>Totales por Orgánica:</b>		2.600,00	2.600,00	0,00	2.600,00	0,00	0,00	0,00	2.600,00	2.600,00	100%	2.600,00
<b>ORGANICA:</b>	<b>0054101750</b>	<b>VIGENCIA:</b>	<b>2017</b>	<b>UCTR170074 CLARIANT IBÉRICA-ANÁLISIS DE SEDIMENTOS MEDIANTE EXTRACCIÓN SIMPLE.- JACINTO</b>								
<b>A60597473</b>	<b>CLARIANT IBERICA PRODUCCION S L</b>											
	32	7.310,00	7.310,00	0,00	7.310,00	6.100,00	0,00	6.100,00	1.210,00	1.210,00	100%	1.210,00
<b>Totales por Orgánica:</b>		7.310,00	7.310,00	0,00	7.310,00	6.100,00	0,00	6.100,00	1.210,00	1.210,00	100%	1.210,00
<b>ORGANICA:</b>	<b>0054101752</b>	<b>VIGENCIA:</b>	<b>2017</b>	<b>UCTR170067 CARBOTECNIA.- ESTUDIO DE CONTROL DE LA SALINIDAD DE LOS SUELOS.- CRISTINA SAEZ</b>								
<b>B96927769</b>	<b>CARBOTECNIA SL</b>											
	32	4.658,50	4.658,50	0,00	4.658,50	0,00	0,00	0,00	4.658,50	4.658,50	100%	4.658,50
<b>Totales por Orgánica:</b>		4.658,50	4.658,50	0,00	4.658,50	0,00	0,00	0,00	4.658,50	4.658,50	100%	4.658,50
<b>ORGANICA:</b>	<b>0054101758</b>	<b>VIGENCIA:</b>	<b>2018</b>	<b>UCTR170082 ALCOHOLERAS REUNIDAS-SEGUIMIENTO DE LA VALORIZACIÓN AGRÍCOLA VINAZAS-MANUEL</b>								
<b>A28163186</b>	<b>ALCOHOLERAS REUNIDAS SA</b>											
	32	4.500,00	4.500,00	0,00	4.500,00	0,00	0,00	0,00	4.500,00	4.500,00	100%	4.500,00
<b>Totales por Orgánica:</b>		4.500,00	4.500,00	0,00	4.500,00	0,00	0,00	0,00	4.500,00	4.500,00	100%	4.500,00

<sup>1</sup> Reconocido+Formalizado-Iva-Reintegros

<sup>2</sup> Obligaciones+Costes Indirectos



DEUDOR	ARTICULO	PTO. INGRESOS	RECONOCIDO <sup>1</sup>	REC. EJ. ANT	REC. TOTAL	OBLIGAC. <sup>2</sup>	OBLIGA ANT <sup>2</sup>	OBLIGA. TOTAL	DESVIACION	DESV. ACUMU.	COE. FIN.	GASTO PTE.
<b>ORGANICA: 0054101760</b>		<b>VIGENCIA: 2017</b>		<b>UCTR170071 GKN LAND SYSTEMS INDIA-PERFORM A THERMAL CHARACTERIZATION ON FRICTION- OSCAR</b>								
IN27830008367V	GKN LAND SYSTEMS INDIA PVT LTD											
	32	1.100,00	1.100,00	0,00	1.100,00	0,00	0,00	0,00	1.100,00	1.100,00	100%	1.100,00
<b>Totales por Orgánica:</b>		1.100,00	1.100,00	0,00	1.100,00	0,00	0,00	0,00	1.100,00	1.100,00	100%	1.100,00
<b>ORGANICA: 0054101761</b>		<b>VIGENCIA: 2018</b>		<b>UCTR170084 AYTO. TOLEDO-ASESORAMIENTO Y DEFENSA JURÍDICA DEL AYUNTAMIENTO- FRANCISO</b>								
P4516900J	AYUNTAMIENTO DE TOLEDO											
	32	4.000,01	4.000,01	0,00	4.000,01	0,00	0,00	0,00	4.000,01	4.000,01	100%	4.000,01
<b>Totales por Orgánica:</b>		4.000,01	4.000,01	0,00	4.000,01	0,00	0,00	0,00	4.000,01	4.000,01	100%	4.000,01
<b>ORGANICA: 0054101764</b>		<b>VIGENCIA: 2018</b>		<b>UCTR170089 AYTO. DE EL BONILLO-REGULARIZACIÓN VÍA ADMINISTRATIVA DE REUTILIZACIÓN-FRANCISCO</b>								
P0201900H	AYUNTAMIENTO DE EL BONILLO											
	32	1.200,00	1.200,00	0,00	1.200,00	1.088,91	0,00	1.088,91	111,09	111,09	100%	111,09
<b>Totales por Orgánica:</b>		1.200,00	1.200,00	0,00	1.200,00	1.088,91	0,00	1.088,91	111,09	111,09	100%	111,09
<b>ORGANICA: 0054101766</b>		<b>VIGENCIA: 2018</b>		<b>UCTR170086 NBP CLEMS.- REALIZACIÓN DEL 50% BORRADOR DE LEY DE EMPLEO DE GALICIA.-Mº AMPARO</b>								
B27704493	NBP CLEMS ABOGADOS											
	32	7.500,00	7.500,00	0,00	7.500,00	0,00	0,00	0,00	7.500,00	7.500,00	100%	7.500,00
<b>Totales por Orgánica:</b>		7.500,00	7.500,00	0,00	7.500,00	0,00	0,00	0,00	7.500,00	7.500,00	100%	7.500,00
<b>ORGANICA: 0054101768</b>		<b>VIGENCIA: 2018</b>		<b>UCTR170085 AYTO. TOLEDO-INFORME PERICIAL CAUDAL ECOLÓG. RÍO TAJO A PASO ARANJUEZ-JOSÉ LUIS</b>								
P4516900J	AYUNTAMIENTO DE TOLEDO											
	32	1.500,00	2.735,99	0,00	2.735,99	0,00	0,00	0,00	2.735,99	2.735,99	100%	1.500,00
<b>Totales por Orgánica:</b>		1.500,00	2.735,99	0,00	2.735,99	0,00	0,00	0,00	2.735,99	2.735,99	100%	1.500,00
<b>ORGANICA: 0054101771</b>		<b>VIGENCIA: 2018</b>		<b>UCTR170102 CONSEJ. MEDIO AMBIENTE-DETERMINACIÓN INTROGRESIÓN EXÓTICA PERDICES ROJAS-JOSÉ A.</b>								
S1911001D	JUNTA DE COMUNIDADES DE CASTILLA LA MANCHA											
	32	10.000,00	10.000,00	0,00	10.000,00	0,00	0,00	0,00	10.000,00	10.000,00	100%	10.000,00
<b>Totales por Orgánica:</b>		10.000,00	10.000,00	0,00	10.000,00	0,00	0,00	0,00	10.000,00	10.000,00	100%	10.000,00
<b>ORGANICA: 0054101772</b>		<b>VIGENCIA: 2018</b>		<b>UCTR170096 FUNDACIÓN PLURALISMO- ASESORAMIENTO TÉCNICO JURÍDICO.- SANTIAGO CATALA RUBIO</b>								
G84248616	FUNDACION PLURALISMO Y CONVIVENCIA											
	32	9.000,00	9.000,00	0,00	9.000,00	0,00	0,00	0,00	9.000,00	9.000,00	100%	9.000,00
<b>Totales por Orgánica:</b>		9.000,00	9.000,00	0,00	9.000,00	0,00	0,00	0,00	9.000,00	9.000,00	100%	9.000,00
<b>ORGANICA: 0054101773</b>		<b>VIGENCIA: 2018</b>		<b>UCTR170092 KYBELE CONSULTING.-DQC: DATA QUALITY CERTIFICATION-ISMAEL CABALLERO MUÑOZ</b>								
B84896638	INTELLIGENT ENVIRONMENTS SL											
	32	14.000,00	14.000,00	0,00	14.000,00	8.711,28	0,00	8.711,28	5.288,72	5.288,72	100%	5.288,72

1 Reconocido+Formalizado-Iva-Reintegros

2 Obligaciones+Costes Indirectos



DEUDOR	ARTICULO	PTO. INGRESOS	RECONOCIDO <sup>1</sup>	REC. E.J. ANT	REC. TOTAL	OBLIGAC. <sup>2</sup>	OBLIGA ANT <sup>2</sup>	OBLIGA. TOTAL	DESVIACION	DESV. ACUMU.	COE. FIN.	GASTO PTE.
<b>Totales por Orgánica:</b>		14.000,00	14.000,00	0,00	14.000,00	8.711,28	0,00	8.711,28	5.288,72	5.288,72	100%	5.288,72
<b>ORGANICA:</b>	<b>0054101774</b>	<b>VIGENCIA:</b>	<b>2017</b>	<b>UCTR170038 ELECTROZEMPER-SIST. GEST. INTEGRADA COMUNICACIONES LUMINARIAS BASADA-FERNANDO</b>								
<b>A28559474</b>	<b>ELECTROZEMPER SA</b>											
	32	30.417,26	30.417,26	0,00	30.417,26	0,00	0,00	0,00	30.417,26	30.417,26	100%	30.417,26
<b>Totales por Orgánica:</b>		30.417,26	30.417,26	0,00	30.417,26	0,00	0,00	0,00	30.417,26	30.417,26	100%	30.417,26
<b>ORGANICA:</b>	<b>0054101778</b>	<b>VIGENCIA:</b>	<b>2017</b>	<b>UCTR160457 MARAVILLAS URDIALES-ESTUDIO SOBRE SOLUCIÓN EXTRAJUDICIAL ACUERDO-TOMAS VICENTE</b>								
<b>00396162X</b>	<b>URDIALES LOZANO, MARAVILLAS</b>											
	32	413,22	413,22	0,00	413,22	0,00	0,00	0,00	413,22	413,22	100%	413,22
<b>Totales por Orgánica:</b>		413,22	413,22	0,00	413,22	0,00	0,00	0,00	413,22	413,22	100%	413,22
<b>ORGANICA:</b>	<b>0054101781</b>	<b>VIGENCIA:</b>	<b>2017</b>	<b>UCTR170110 ELECTROTECNIA-RATIFICACIÓN PRESENCIAL DE INFORME COMPARATIVO LUMINARIAS-RAFAEL</b>								
<b>B46048559</b>	<b>ELECTROTECNIA MONRABAL S L U</b>											
	32	544,50	544,50	0,00	544,50	0,00	0,00	0,00	544,50	544,50	100%	544,50
<b>Totales por Orgánica:</b>		544,50	544,50	0,00	544,50	0,00	0,00	0,00	544,50	544,50	100%	544,50
<b>ORGANICA:</b>	<b>0054101787</b>	<b>VIGENCIA:</b>	<b>2018</b>	<b>UCTR170108 IN NOVA-FABRICACIÓN MONTAJE COMPON. SOLDADOS EN CINCO PCB PROYECTO- ROBERTO</b>								
<b>B45667748</b>	<b>IN-NOVA PROGRAMA DE INNOVACION INTERNACIONAL SLU</b>											
	32	4.000,00	4.000,00	0,00	4.000,00	3.998,51	0,00	3.998,51	1,49	1,49	100%	1,49
<b>Totales por Orgánica:</b>		4.000,00	4.000,00	0,00	4.000,00	3.998,51	0,00	3.998,51	1,49	1,49	100%	1,49
<b>ORGANICA:</b>	<b>0054101788</b>	<b>VIGENCIA:</b>	<b>2017</b>	<b>UCTR170120 MAGEIN-ESTUDIO IN-SITU PROPIEDADES MECÁNICAS CAMPOS CÉSPED ARTIFICIAL-LEONOR</b>								
<b>B86664760</b>	<b>MAGEIN</b>											
	32	2.150,00	2.150,00	0,00	2.150,00	0,00	0,00	0,00	2.150,00	2.150,00	100%	2.150,00
<b>Totales por Orgánica:</b>		2.150,00	2.150,00	0,00	2.150,00	0,00	0,00	0,00	2.150,00	2.150,00	100%	2.150,00
<b>ORGANICA:</b>	<b>0054101790</b>	<b>VIGENCIA:</b>	<b>2018</b>	<b>UCTR170133 COMUNIDAD REGANTES MARTINEZ-PARRAS-DESARROLLO PLATAFORMA WEB-SIG-MP-JOSÉ Mª</b>								
<b>G02028520</b>	<b>COMUNIDAD DE REGANTES MARTINEZ PARRAS</b>											
	32	13.612,50	13.612,50	0,00	13.612,50	0,00	0,00	0,00	13.612,50	13.612,50	100%	13.612,50
<b>Totales por Orgánica:</b>		13.612,50	13.612,50	0,00	13.612,50	0,00	0,00	0,00	13.612,50	13.612,50	100%	13.612,50
<b>ORGANICA:</b>	<b>0054101792</b>	<b>VIGENCIA:</b>	<b>2021</b>	<b>UCTR170124 CZ VETERINARIO- REALIZACIÓN TRABAJO "VACUNA CONTRA LA GARRAPATA".- JOSÉ J. DE LA</b>								
<b>A36201259</b>	<b>CZ VETERINARIA SA</b>											
	32	20.000,00	20.000,00	0,00	20.000,00	2.111,75	0,00	2.111,75	17.888,25	17.888,25	100%	17.888,25
<b>Totales por Orgánica:</b>		20.000,00	20.000,00	0,00	20.000,00	2.111,75	0,00	2.111,75	17.888,25	17.888,25	100%	17.888,25

<sup>1</sup> Reconocido+Formalizado-Iva-Reintegros

<sup>2</sup> Obligaciones+Costes Indirectos





DEUDOR	ARTICULO	PTO. INGRESOS	RECONOCIDO <sup>1</sup>	REC. E.J. ANT	REC. TOTAL	OBLIGAC. <sup>2</sup>	OBLIGA ANT <sup>2</sup>	OBLIGA. TOTAL	DESVIACION	DESV. ACUMU.	COE. FIN.	GASTO PTE.
<b>ORGANICA: 0054101793</b>		<b>VIGENCIA: 2019</b>		<b>UCTR170125 ENRESA-ANÁLISIS INTERACCIÓN SUELO-ESTRUCT.EDIFICIOS SINGULARES.- VICENTE NAVARRO</b>								
A78056124	EMPRESA NACIONAL DE RESIDUOS RADIACTIVOS SA											
	32	41.663,75	41.663,75	0,00	41.663,75	25.837,06	0,00	25.837,06	15.826,69	15.826,69	100%	15.826,69
<b>Totales por Orgánica:</b>		41.663,75	41.663,75	0,00	41.663,75	25.837,06	0,00	25.837,06	15.826,69	15.826,69	100%	15.826,69
<b>ORGANICA: 0054101794</b>		<b>VIGENCIA: 2018</b>		<b>UCTR170077 FUNDAC. CONSEJO REGULAR DO AZAFRÁN-POTENCIAR VALOR EL AZAFRÁN- MIGUEL A. GOMEZ</b>								
G45406568	C.R.D.O. AZAFRAN DE LA MANCHA											
	32	9.300,00	9.300,00	0,00	9.300,00	0,00	0,00	0,00	9.300,00	9.300,00	100%	9.300,00
<b>Totales por Orgánica:</b>		9.300,00	9.300,00	0,00	9.300,00	0,00	0,00	0,00	9.300,00	9.300,00	100%	9.300,00
<b>ORGANICA: 0054101795</b>		<b>VIGENCIA: 2018</b>		<b>UCTR170126 INST. ESTUDIOS BURSÁTILES.-ASESORAMIENTO CON DEPARTAMENTO INVESTIGAC.- JOSÉ M<sup>a</sup></b>								
G80262843	OPTIONS FUTURES INSTITUTE											
	32	20.850,00	20.850,00	0,00	20.850,00	13.900,00	0,00	13.900,00	6.950,00	6.950,00	100%	6.950,00
<b>Totales por Orgánica:</b>		20.850,00	20.850,00	0,00	20.850,00	13.900,00	0,00	13.900,00	6.950,00	6.950,00	100%	6.950,00
<b>ORGANICA: 0054101796</b>		<b>VIGENCIA: 2018</b>		<b>UCTR170132 GESREMAN.-BIOESTIMULACIÓN PARA LA REMEDIACIÓN DE SUELOS CONTAMINADOS- JOSÉ</b>								
B45570892	GESTION DE RESIDUOS MANCHEGOS S L											
	32	5.856,40	5.856,40	0,00	5.856,40	1.347,94	0,00	1.347,94	4.508,46	4.508,46	100%	4.508,46
<b>Totales por Orgánica:</b>		5.856,40	5.856,40	0,00	5.856,40	1.347,94	0,00	1.347,94	4.508,46	4.508,46	100%	4.508,46
<b>ORGANICA: 0054101797</b>		<b>VIGENCIA: 2017</b>		<b>UCTR170134 AGROSEGURO-INFORME VALORACIÓN IMPACTO POR CONDICIONES CLIMÁTICAS- FRANCISCO J.</b>								
A28637304	AGROSEGURO S. A.											
	32	2.800,00	2.800,00	0,00	2.800,00	0,00	0,00	0,00	2.800,00	2.800,00	100%	2.800,00
<b>Totales por Orgánica:</b>		2.800,00	2.800,00	0,00	2.800,00	0,00	0,00	0,00	2.800,00	2.800,00	100%	2.800,00
<b>ORGANICA: 0054101801</b>		<b>VIGENCIA: 2019</b>		<b>UCTR170101 PRODEVELOP- CITISIM SMART CITY 3D SIMULATION AND MONITORING PLATFORM-JUAN CARLOS</b>								
B96202379	PRODEVELOP S L											
	32	18.202,80	18.202,80	0,00	18.202,80	0,00	0,00	0,00	18.202,80	18.202,80	100%	18.202,80
<b>Totales por Orgánica:</b>		18.202,80	18.202,80	0,00	18.202,80	0,00	0,00	0,00	18.202,80	18.202,80	100%	18.202,80
<b>ORGANICA: 0054101802</b>		<b>VIGENCIA: 2018</b>		<b>UCTR170144 ALVENPE-ESTUDIO Y DESARROLLO EXTRACTO AJO NATURAL PARA DIFER.APLIC-JUAN FCO.</b>								
B16321952	ALVENPE SALUD S L											
	32	10.890,00	10.890,00	0,00	10.890,00	4.840,00	0,00	4.840,00	6.050,00	6.050,00	100%	6.050,00
<b>Totales por Orgánica:</b>		10.890,00	10.890,00	0,00	10.890,00	4.840,00	0,00	4.840,00	6.050,00	6.050,00	100%	6.050,00
<b>ORGANICA: 0054101804</b>		<b>VIGENCIA: 2017</b>		<b>UCTR170152 NOTIO-ANÁLISIS DE SUELOS Y SEDIMENTOS MEDIANTE DIFRACCIÓN DE RAYOS X- JACINTO</b>								
G45869948	ASOCIACION NOTIO											
	32	2.570,00	2.570,00	0,00	2.570,00	2.085,83	0,00	2.085,83	484,17	484,17	100%	484,17

<sup>1</sup> Reconocido+Formalizado-Iva-Reintegros

<sup>2</sup> Obligaciones+Costes Indirectos



DEUDOR	ARTICULO	PTO. INGRESOS	RECONOCIDO <sup>1</sup>	REC. E.J. ANT	REC. TOTAL	OBLIGAC. <sup>2</sup>	OBLIGA ANT <sup>2</sup>	OBLIGA. TOTAL	DESVIACION	DESV. ACUMU.	COE. FIN.	GASTO PTE.
<b>Totales por Orgánica:</b>		2.570,00	2.570,00	0,00	2.570,00	2.085,83	0,00	2.085,83	484,17	484,17	100%	484,17
<b>ORGANICA:</b>	<b>0054101805</b>	<b>VIGENCIA:</b>	<b>2018</b>	<b>UCTR170148 PRODUCTOS AGROVIN-ESTUDIO ELIMINACIÓN PESTICIDAS EN MOSTOS BLANCOS.-SERGIO</b>								
<b>A13003595</b>	<b>AGROVIN SA</b>											
	32	27.000,00	27.000,00	0,00	27.000,00	5.848,57	0,00	5.848,57	21.151,43	21.151,43	100%	21.151,43
<b>Totales por Orgánica:</b>		27.000,00	27.000,00	0,00	27.000,00	5.848,57	0,00	5.848,57	21.151,43	21.151,43	100%	21.151,43
<b>ORGANICA:</b>	<b>0054101808</b>	<b>VIGENCIA:</b>	<b>2018</b>	<b>UCTR170143 THE AGILE MONKEYS-DEFINICIÓN DE UN PRODUCTO DE SOFTWARE RELACIONADO-ALICIA</b>								
<b>B76229087</b>	<b>THE AGILE MONKEYS SL</b>											
	32	10.137,00	10.137,00	0,00	10.137,00	451,75	0,00	451,75	9.685,25	9.685,25	100%	9.685,25
<b>Totales por Orgánica:</b>		10.137,00	10.137,00	0,00	10.137,00	451,75	0,00	451,75	9.685,25	9.685,25	100%	9.685,25
<b>ORGANICA:</b>	<b>0054101810</b>	<b>VIGENCIA:</b>	<b>2017</b>	<b>UCTR17016 0D.M.Q.ALBACETE-SERVICIOS TECNICOS PRESTADOS EN JORNADA PRACTICA- RICARDO INSAUSTI</b>								
<b>A02103539</b>	<b>D M Q ALBACETE S A</b>											
	32	1.500,00	1.500,00	0,00	1.500,00	0,00	0,00	0,00	1.500,00	1.500,00	100%	1.500,00
<b>Totales por Orgánica:</b>		1.500,00	1.500,00	0,00	1.500,00	0,00	0,00	0,00	1.500,00	1.500,00	100%	1.500,00
<b>ORGANICA:</b>	<b>0054101813</b>	<b>VIGENCIA:</b>	<b>2018</b>	<b>IUCTR170128 GAMA GEOFÍSICA- NVESTIGACIONES GEOFÍSICAS APLICADAS DIFERENTES ZONAS-JESÚS</b>								
<b>B86308475</b>	<b>GAMA GEOFISICA SL</b>											
	32	500,00	500,00	0,00	500,00	0,00	0,00	0,00	500,00	500,00	100%	500,00
<b>Totales por Orgánica:</b>		500,00	500,00	0,00	500,00	0,00	0,00	0,00	500,00	500,00	100%	500,00
<b>ORGANICA:</b>	<b>0054101814</b>	<b>VIGENCIA:</b>	<b>2018</b>	<b>UCTR170129 SEBICOP-EVALUACIÓN Y SEGUIMIENTO ESTADO CONSERVACIÓN ESPECIE NARCISSUS-Mª ROSA</b>								
<b>G97335798</b>	<b>SOCIEDAD ESPAÑOLA DE BIOLOGIA DE CONSERVACION DE PLANTAS</b>											
	32	1.000,00	1.000,00	0,00	1.000,00	0,00	0,00	0,00	1.000,00	1.000,00	100%	1.000,00
<b>Totales por Orgánica:</b>		1.000,00	1.000,00	0,00	1.000,00	0,00	0,00	0,00	1.000,00	1.000,00	100%	1.000,00
<b>ORGANICA:</b>	<b>0054101815</b>	<b>VIGENCIA:</b>	<b>2017</b>	<b>UCTR170164 CLARIANT IBÉRICA-ANÁLISIS MUESTRAS MINER. MEDIANTE DIFRACCIÓN RAYO X-JACINTO</b>								
<b>A60597473</b>	<b>CLARIANT IBERICA PRODUCCION S L</b>											
	32	2.695,00	2.695,00	0,00	2.695,00	1.485,00	0,00	1.485,00	1.210,00	1.210,00	100%	1.210,00
<b>Totales por Orgánica:</b>		2.695,00	2.695,00	0,00	2.695,00	1.485,00	0,00	1.485,00	1.210,00	1.210,00	100%	1.210,00
<b>ORGANICA:</b>	<b>0054101819</b>	<b>VIGENCIA:</b>	<b>2017</b>	<b>UCTR170171 3C CALIDAD Y CONTROL-ESTUDIO IN-SITU INTERACCIÓN SUPERFICIE-JUGADOR- LEONOR</b>								
<b>F70380167</b>	<b>3C CALIDAD Y CONTROL S COOP GALEGA</b>											
	32	2.600,00	2.600,00	0,00	2.600,00	0,00	0,00	0,00	2.600,00	2.600,00	100%	2.600,00
<b>Totales por Orgánica:</b>		2.600,00	2.600,00	0,00	2.600,00	0,00	0,00	0,00	2.600,00	2.600,00	100%	2.600,00

<sup>1</sup> Reconocido+Formalizado-Iva-Reintegros

<sup>2</sup> Obligaciones+Costes Indirectos



DEUDOR	ARTICULO	PTO. INGRESOS	RECONOCIDO <sup>1</sup>	REC. E.J. ANT	REC. TOTAL	OBLIGAC. <sup>2</sup>	OBLIGA ANT <sup>2</sup>	OBLIGA. TOTAL	DESVIACION	DESV. ACUMU.	COE. FIN.	GASTO PTE.
<b>ORGANICA: 0054101820</b>		<b>VIGENCIA: 2017</b>		<b>UCTR170156 ITECAM- ESTUDIO PIEZAS METÁLICAS POR MICROSCOPIA ELEC. DE BARRIDO (SEM)-JESÚS</b>								
G13364666	ITECAM											
	32	375,00	375,00	0,00	375,00	0,00	0,00	0,00	375,00	375,00	100%	375,00
<b>Totales por Orgánica:</b>		375,00	375,00	0,00	375,00	0,00	0,00	0,00	375,00	375,00	100%	375,00
<b>ORGANICA: 0054101821</b>		<b>VIGENCIA: 2017</b>		<b>UCTR170155 GABINETE PREVICAMAN-COSTES POR ACTIVIDADES EN EMPRESAS GRUPO-FERNANDO</b>								
B83683367	GABINETE PREVICAMAN S.L											
	32	1.800,00	1.800,00	0,00	1.800,00	1.705,70	0,00	1.705,70	94,30	94,30	100%	94,30
<b>Totales por Orgánica:</b>		1.800,00	1.800,00	0,00	1.800,00	1.705,70	0,00	1.705,70	94,30	94,30	100%	94,30
<b>ORGANICA: 0054101823</b>		<b>VIGENCIA: 2018</b>		<b>UCTR170168 NISSAN MOTOR-MEDIDA DE HIDROCARBUROS CON FTIR SOBRE VEHÍC.NISSAN-JOSE RODRIGUEZ</b>								
A08004871	NISSAN MOTOR IBERICA SA											
	32	16.000,00	16.000,00	0,00	16.000,00	0,00	0,00	0,00	16.000,00	16.000,00	100%	16.000,00
<b>Totales por Orgánica:</b>		16.000,00	16.000,00	0,00	16.000,00	0,00	0,00	0,00	16.000,00	16.000,00	100%	16.000,00
<b>ORGANICA: 0054101825</b>		<b>VIGENCIA: 2019</b>		<b>UCTR170119 ELOY ALFARO-CONTROL EJECUCIÓN DOS VIVIENDAS PAREADAS CON TIPOS AISLAM-JOSÉ LUIS</b>								
05135979X	LOPEZ FERNANDEZ, LLANOS											
	32	1.000,00	1.000,00	0,00	1.000,00	181,49	0,00	181,49	818,51	818,51	100%	818,51
<b>Totales por Orgánica:</b>		1.000,00	1.000,00	0,00	1.000,00	181,49	0,00	181,49	818,51	818,51	100%	818,51
<b>ORGANICA: 0054101826</b>		<b>VIGENCIA: 2020</b>		<b>UCTR17178 POSIVA.- HOMOGENIZATION OF DENSITY DIFFERENCES.- VICENTE NAVARRO GAMIR</b>								
FI000010292588	POSIVA OY											
	32	79.400,00	79.400,00	0,00	79.400,00	5.435,32	0,00	5.435,32	73.964,68	73.964,68	100%	73.964,68
<b>Totales por Orgánica:</b>		79.400,00	79.400,00	0,00	79.400,00	5.435,32	0,00	5.435,32	73.964,68	73.964,68	100%	73.964,68
<b>ORGANICA: 0054101828</b>		<b>VIGENCIA: 2018</b>		<b>UCTR170169 MTO. AGRICULTURA-PROPUESTA NUEVA RESERVA BIOSFERA DEL VALLE CABRIEL-FEDERICO</b>								
Q2821022G	ORGANISMO AUTONOMO PARQUES NACIONALES											
	32	4.000,00	4.000,00	0,00	4.000,00	0,00	0,00	0,00	4.000,00	4.000,00	100%	4.000,00
<b>Totales por Orgánica:</b>		4.000,00	4.000,00	0,00	4.000,00	0,00	0,00	0,00	4.000,00	4.000,00	100%	4.000,00
<b>ORGANICA: 0054101829</b>		<b>VIGENCIA: 2018</b>		<b>UCTR170181 NISSAN MOTOR-ENSAYOS DE MEDIDA EMISIONES GASEOSAS Y DE PARTICULAS- MAGIN</b>								
A08004871	NISSAN MOTOR IBERICA SA											
	32	11.700,00	11.700,00	0,00	11.700,00	0,00	0,00	0,00	11.700,00	11.700,00	100%	11.700,00
<b>Totales por Orgánica:</b>		11.700,00	11.700,00	0,00	11.700,00	0,00	0,00	0,00	11.700,00	11.700,00	100%	11.700,00
<b>ORGANICA: 0054101830</b>		<b>VIGENCIA: 2037</b>		<b>LPAT170175 CZ VETERINARIA-LICENCIA EXPLOTACIÓN PATENTE "SISTEMA PARA EXPRESIÓN-JOSÉ J. DE LA</b>								
A36201259	CZ VETERINARIA SA											
	32	3.000,00	3.000,00	0,00	3.000,00	0,00	0,00	0,00	3.000,00	3.000,00	100%	3.000,00

1 Reconocido+Formalizado-Iva-Reintegros

2 Obligaciones+Costes Indirectos



DEUDOR	ARTICULO	PTO. INGRESOS	RECONOCIDO <sup>1</sup>	REC. E.J. ANT	REC. TOTAL	OBLIGAC. <sup>2</sup>	OBLIGA ANT <sup>2</sup>	OBLIGA. TOTAL	DESVIACION	DESV. ACUMU.	COE. FIN.	GASTO PTE.
<b>Totales por Orgánica:</b>		3.000,00	3.000,00	0,00	3.000,00	0,00	0,00	0,00	3.000,00	3.000,00	100%	3.000,00
<b>ORGANICA:</b>	<b>0054101831</b>	<b>VIGENCIA:</b>	<b>2019</b>	<b>UCTR170121 ABALIA.-CITISIM SMART 3D SIMULATION AND MONITORING PLATFORM-FELIX JESUS</b>								
<b>B83381061</b>	<b>ABALIA CONSULTING SL</b>											
	32	46.266,42	46.266,42	0,00	46.266,42	3.621,14	0,00	3.621,14	42.645,28	42.645,28	100%	42.645,28
<b>Totales por Orgánica:</b>		46.266,42	46.266,42	0,00	46.266,42	3.621,14	0,00	3.621,14	42.645,28	42.645,28	100%	42.645,28
<b>ORGANICA:</b>	<b>0054101832</b>	<b>VIGENCIA:</b>	<b>2018</b>	<b>UCTR170145 RADIO TV. ESPAÑOLA-PROGRAMA PILOTO DENOMINADA CAMARA+ACTIVA ORIENTADO- IGNACIO</b>								
<b>A84818558</b>	<b>CORPORACION RADIO TV ESPAÑOLA S.A.</b>											
	32	1.040,60	1.040,60	0,00	1.040,60	912,28	0,00	912,28	128,32	128,32	100%	128,32
<b>Totales por Orgánica:</b>		1.040,60	1.040,60	0,00	1.040,60	912,28	0,00	912,28	128,32	128,32	100%	128,32
<b>ORGANICA:</b>	<b>0054101834</b>	<b>VIGENCIA:</b>	<b>2017</b>	<b>UCTR170174 CONS. AGRICULTURA(ARAGÓN)-ANALISIS DE MUESTRAS BIOLÓGICAS PROCEDENTES -RAFAEL</b>								
<b>S5011001D</b>	<b>DIPUTACION GENERAL DE ARAGON</b>											
	32	17.851,24	17.851,24	0,00	17.851,24	0,00	0,00	0,00	17.851,24	17.851,24	100%	17.851,24
<b>Totales por Orgánica:</b>		17.851,24	17.851,24	0,00	17.851,24	0,00	0,00	0,00	17.851,24	17.851,24	100%	17.851,24
<b>ORGANICA:</b>	<b>0054101835</b>	<b>VIGENCIA:</b>	<b>2018</b>	<b>UCTR170189 INGENIERIA 2000.-INGENIERIA BASICA DE PROCESOS TERMICOS (SEGUNDA PARTE)- JOSÉ L.</b>								
<b>A28841526</b>	<b>INGENIERIA 2000</b>											
	32	12.000,00	12.000,00	0,00	12.000,00	5.394,99	0,00	5.394,99	6.605,01	6.605,01	100%	6.605,01
<b>Totales por Orgánica:</b>		12.000,00	12.000,00	0,00	12.000,00	5.394,99	0,00	5.394,99	6.605,01	6.605,01	100%	6.605,01
<b>ORGANICA:</b>	<b>0054101836</b>	<b>VIGENCIA:</b>	<b>2018</b>	<b>UCTR170186 IN NOVA- CONSULTORIA TECNICA Y AYUDA DESARROLLO PROY DEEROVERVIEW-ARTURO</b>								
<b>B45667748</b>	<b>IN-NOVA PROGRAMA DE INNOVACION INTERNACIONAL SLU</b>											
	32	5.950,00	5.950,00	0,00	5.950,00	316,84	0,00	316,84	5.633,16	5.633,16	100%	5.633,16
<b>Totales por Orgánica:</b>		5.950,00	5.950,00	0,00	5.950,00	316,84	0,00	316,84	5.633,16	5.633,16	100%	5.633,16
<b>ORGANICA:</b>	<b>0054101839</b>	<b>VIGENCIA:</b>	<b>2018</b>	<b>UCTR170180 AYTO. DE LEIOA-ELABORACIÓN INFORME JURID.SOBRE LA POSIBILIDAD IMPUGNAR-JOSÉ A.</b>								
<b>P4806400J</b>	<b>AYUNTAMIENTO DE LEIOA</b>											
	32	3.500,00	3.500,00	0,00	3.500,00	0,00	0,00	0,00	3.500,00	3.500,00	100%	3.500,00
<b>Totales por Orgánica:</b>		3.500,00	3.500,00	0,00	3.500,00	0,00	0,00	0,00	3.500,00	3.500,00	100%	3.500,00
<b>ORGANICA:</b>	<b>0054101840</b>	<b>VIGENCIA:</b>	<b>2018</b>	<b>UCTR170193 NISSAN-MEDIDA EMISIONES GASEOSAS Y PARTÍCULAS EN 12 CICLOS WLTC-JOSÉ RODRIGUEZ</b>								
<b>A08004871</b>	<b>NISSAN MOTOR IBERICA SA</b>											
	32	27.250,00	27.250,00	0,00	27.250,00	0,00	0,00	0,00	27.250,00	27.250,00	100%	27.250,00
<b>Totales por Orgánica:</b>		27.250,00	27.250,00	0,00	27.250,00	0,00	0,00	0,00	27.250,00	27.250,00	100%	27.250,00

<sup>1</sup> Reconocido+Formalizado-Iva-Reintegros

<sup>2</sup> Obligaciones+Costes Indirectos



DEUDOR	ARTICULO	PTO. INGRESOS	RECONOCIDO <sup>1</sup>	REC. E.J. ANT	REC. TOTAL	OBLIGAC. <sup>2</sup>	OBLIGA ANT <sup>2</sup>	OBLIGA. TOTAL	DESVIACION	DESV. ACUMU.	COE. FIN.	GASTO PTE.
<b>ORGANICA: 0054101841</b>		<b>VIGENCIA: 2018</b>		<b>UCTR170182 HOSPITAL CLINICO VALENCIA-RECONSTRUCCIÓN 3D Y ANÁLISIS FIBRAS RETICULINA-Mª GLORIA</b>								
<b>G96886080</b>	<b>FUNDACION INCLIVA</b>											
	32	8.000,00	8.000,00	0,00	8.000,00	0,00	0,00	0,00	8.000,00	8.000,00	100%	8.000,00
<b>Totales por Orgánica:</b>		8.000,00	8.000,00	0,00	8.000,00	0,00	0,00	0,00	8.000,00	8.000,00	100%	8.000,00
<b>ORGANICA: 0054101842</b>		<b>VIGENCIA: 2018</b>		<b>UCTR170197 SOLUCIONES SICNOVA- DESARROLLO DE MEZCLAS NOVEDOSAS- GEMA HERRANZ</b>								
<b>B23599764</b>	<b>SOLUCIONES SICNOVA SL</b>											
	32	25.000,00	25.000,00	0,00	25.000,00	5.564,03	0,00	5.564,03	19.435,97	19.435,97	100%	19.435,97
<b>Totales por Orgánica:</b>		25.000,00	25.000,00	0,00	25.000,00	5.564,03	0,00	5.564,03	19.435,97	19.435,97	100%	19.435,97
<b>ORGANICA: 0054101844</b>		<b>VIGENCIA: 2018</b>		<b>UCTR170185 F. FAIGES.- ESTUDIO PROCESO DESGOMADO ACEITES.- FRANCISCO JESÚS FERNÁNDEZ MORALES</b>								
<b>B19001551</b>	<b>F FAIGES SL</b>											
	32	8.984,25	8.984,25	0,00	8.984,25	4.289,23	0,00	4.289,23	4.695,02	4.695,02	100%	4.695,02
<b>Totales por Orgánica:</b>		8.984,25	8.984,25	0,00	8.984,25	4.289,23	0,00	4.289,23	4.695,02	4.695,02	100%	4.695,02
<b>ORGANICA: 0054101846</b>		<b>VIGENCIA: 2018</b>		<b>UCTR170199DNV-GL-ESTRAT.REHABILITACIÓN TOTAL DISMINUCIÓN CONSUMO ENERGÉTICO-EMILIO GOMEZ</b>								
<b>B85906006</b>	<b>DNV GL BUSINESS ASSURANCE ESPAÑA SL</b>											
	32	80,00	80,00	0,00	80,00	0,00	0,00	0,00	80,00	80,00	100%	80,00
<b>Totales por Orgánica:</b>		80,00	80,00	0,00	80,00	0,00	0,00	0,00	80,00	80,00	100%	80,00
<b>ORGANICA: 0054101848</b>		<b>VIGENCIA: 2018</b>		<b>UCTR17202 REPSOL QUIMICA- ESTUDIO DEGRADABILIDAD DE NUEVOS FILMS.- MARTA Mª MORENO VALENCIA</b>								
<b>A28122992</b>	<b>REPSOL QUIMICA SA</b>											
	32	56.447,80	56.447,80	0,00	56.447,80	17.981,74	0,00	17.981,74	38.466,06	38.466,06	100%	38.466,06
<b>Totales por Orgánica:</b>		56.447,80	56.447,80	0,00	56.447,80	17.981,74	0,00	17.981,74	38.466,06	38.466,06	100%	38.466,06
<b>ORGANICA: 0054101849</b>		<b>VIGENCIA: 2018</b>		<b>UCTR170154 AYUNTAMIENTO PEÑAS SAN PEDRO.-INTERVENCIONES ARQUEOLOGICAS.- LUCIA SORIA</b>								
<b>P0206000B</b>	<b>AYUNTAMIENTO DE PEÑAS DE SAN PEDRO</b>											
	32	11.570,25	11.570,25	0,00	11.570,25	11.000,61	0,00	11.000,61	569,64	569,64	100%	569,64
<b>Totales por Orgánica:</b>		11.570,25	11.570,25	0,00	11.570,25	11.000,61	0,00	11.000,61	569,64	569,64	100%	569,64
<b>ORGANICA: 0054101850</b>		<b>VIGENCIA: 2017</b>		<b>UCTR160337 ENZA ZADEN-ESTUDIOS EXPRESIÓN GÉNICA DE VARIOS GENES RELACIONADOS.-Mª DEL CARMEN</b>								
<b>B04387247</b>	<b>ENZA ZADEN CENTRO DE INVESTIGACION S L</b>											
	32	15.000,00	15.000,00	0,00	15.000,00	0,00	0,00	0,00	15.000,00	15.000,00	100%	15.000,00
<b>Totales por Orgánica:</b>		15.000,00	15.000,00	0,00	15.000,00	0,00	0,00	0,00	15.000,00	15.000,00	100%	15.000,00
<b>ORGANICA: 0054101851</b>		<b>VIGENCIA: 2018</b>		<b>UCTR170127 TRASAGAT-TRABAJOS PREPARACIÓN Y PUESTA A PUNTO MODELO MODOS UTILIZANDO-DAVID</b>								
<b>A79365821</b>	<b>TECNOLOGIAS Y SERVICIOS AGRARIOS SA SMEMP</b>											
	32	0,00	0,00	0,00	0,00	122,20	0,00	122,20	-122,20	-122,20	100%	-122,20

<sup>1</sup> Reconocido+Formalizado-Iva-Reintegros

<sup>2</sup> Obligaciones+Costes Indirectos



DEUDOR	ARTICULO	PTO. INGRESOS	RECONOCIDO <sup>1</sup>	REC. E.J. ANT	REC. TOTAL	OBLIGAC. <sup>2</sup>	OBLIGA ANT <sup>2</sup>	OBLIGA. TOTAL	DESVIACION	DESV. ACUMU.	COE. FIN.	GASTO PTE.
<b>Totales por Orgánica:</b>		0,00	0,00	0,00	0,00	122,20	0,00	122,20	-122,20	-122,20	100%	-122,20
<b>ORGANICA:</b>	<b>0054101852</b>	<b>VIGENCIA: 2018</b>	<b>UCTR170211 AYTO. SAN ANDRES RABANERO-TECNICO VALORACIÓN SOBRE ACTIVIDAD DE GRANJA-JOSÉ R.</b>									
<b>P2414500E</b>	<b>AYUNTAMIENTO DE SAN ANDRES DEL RABANEDO</b>											
32		1.000,00	1.000,00	0,00	1.000,00	0,00	0,00	0,00	1.000,00	1.000,00	100%	1.000,00
<b>Totales por Orgánica:</b>		1.000,00	1.000,00	0,00	1.000,00	0,00	0,00	0,00	1.000,00	1.000,00	100%	1.000,00
<b>ORGANICA:</b>	<b>0054101855</b>	<b>VIGENCIA: 2018</b>	<b>UCTR170213 PREDICTING-ESTUDIO VIABILIDAD PARA COMERCIAL SOLUCIONES DE BIG DATA-FRANCISCO</b>									
<b>B16329690</b>	<b>PREDICTING DATA SL</b>											
32		4.000,00	4.000,00	0,00	4.000,00	3.638,37	0,00	3.638,37	361,63	361,63	100%	361,63
<b>Totales por Orgánica:</b>		4.000,00	4.000,00	0,00	4.000,00	3.638,37	0,00	3.638,37	361,63	361,63	100%	361,63
<b>ORGANICA:</b>	<b>0054101857</b>	<b>VIGENCIA: 2018</b>	<b>UCTR170216 CONSEJ. AGRICULTURA-DESARROLLO DE INICIATIVAS DE PRODUCCIÓN PLANIF-FRANCISCO J.</b>									
<b>S1911001D</b>	<b>JUNTA DE COMUNIDADES DE CASTILLA LA MANCHA</b>											
32		17.000,00	17.000,00	0,00	17.000,00	4.280,82	0,00	4.280,82	12.719,18	12.719,18	100%	12.719,18
<b>Totales por Orgánica:</b>		17.000,00	17.000,00	0,00	17.000,00	4.280,82	0,00	4.280,82	12.719,18	12.719,18	100%	12.719,18
<b>ORGANICA:</b>	<b>0054101858</b>	<b>VIGENCIA: 2018</b>	<b>UCTR170209 GRUPO ATENOR -VERIFICACIÓN Y OPTIMIZACIÓN DEL PROCESO DE REAFILADO-VALENTIN</b>									
<b>B74087578</b>	<b>GRUPO ATENOR</b>											
32		2.000,00	2.000,00	0,00	2.000,00	0,00	0,00	0,00	2.000,00	2.000,00	100%	2.000,00
<b>Totales por Orgánica:</b>		2.000,00	2.000,00	0,00	2.000,00	0,00	0,00	0,00	2.000,00	2.000,00	100%	2.000,00
<b>ORGANICA:</b>	<b>0054101860</b>	<b>VIGENCIA: 2017</b>	<b>UCTR170183 EQA -489.133 - ESTUDIO DE PARAMETROS Y DESARROLLO DE METODOLOGIAS.- JOSÉ A. LOZANO</b>									
<b>B83882472</b>	<b>EQA CERTIFICADOS I D I SL</b>											
32		750,00	750,00	0,00	750,00	0,00	0,00	0,00	750,00	750,00	100%	750,00
<b>Totales por Orgánica:</b>		750,00	750,00	0,00	750,00	0,00	0,00	0,00	750,00	750,00	100%	750,00
<b>ORGANICA:</b>	<b>0054101861</b>	<b>VIGENCIA: 2018</b>	<b>UCTR170212 TRAGSATEC-ESTUDIO ECOLÓGICO DE LAS POSIBLES SOLUCIONES ALTERNATIVAS- SANTIAGO</b>									
<b>A79365821</b>	<b>TECNOLOGIAS Y SERVICIOS AGRARIOS SA SMEMP</b>											
32		2.066,11	2.066,11	0,00	2.066,11	0,00	0,00	0,00	2.066,11	2.066,11	100%	2.066,11
<b>Totales por Orgánica:</b>		2.066,11	2.066,11	0,00	2.066,11	0,00	0,00	0,00	2.066,11	2.066,11	100%	2.066,11
<b>ORGANICA:</b>	<b>0054101862</b>	<b>VIGENCIA: 2018</b>	<b>UCTR1702215 DNV GL.- DISEÑO DE ESTACIÓN DE RF EFICIENTE.- EMILIO GOMEZ LÁZARO</b>									
<b>B85906006</b>	<b>DNV GL BUSINESS ASSURANCE ESPAÑA SL</b>											
32		160,00	160,00	0,00	160,00	0,00	0,00	0,00	160,00	160,00	100%	160,00
<b>Totales por Orgánica:</b>		160,00	160,00	0,00	160,00	0,00	0,00	0,00	160,00	160,00	100%	160,00

<sup>1</sup> Reconocido+Formalizado-Iva-Reintegros

<sup>2</sup> Obligaciones+Costes Indirectos



DEUDOR	ARTICULO	PTO. INGRESOS	RECONOCIDO <sup>1</sup>	REC. E.J. ANT	REC. TOTAL	OBLIGAC. <sup>2</sup>	OBLIGA ANT <sup>2</sup>	OBLIGA. TOTAL	DESVIACION	DESV. ACUMU.	COE. FIN.	GASTO PTE.
<b>ORGANICA:</b>	<b>0054101863</b>		<b>VIGENCIA: 2018</b>									
<b>P0200000H</b>	<b>DIPUTACION PROVINCIAL DE ALBACETE</b>											
	32	7.933,89	7.933,89	0,00	7.933,89	4.957,93	0,00	4.957,93	2.975,96	2.975,96	100%	2.975,96
	<b>Totales por Orgánica:</b>	7.933,89	7.933,89	0,00	7.933,89	4.957,93	0,00	4.957,93	2.975,96	2.975,96	100%	2.975,96
<b>ORGANICA:</b>	<b>0054101866</b>		<b>VIGENCIA: 2018</b>									
<b>14597128V</b>	<b>QUEDASA GARMENDIA, SANTIAGO</b>											
	32	479,99	479,99	0,00	479,99	0,00	0,00	0,00	479,99	479,99	100%	479,99
	<b>Totales por Orgánica:</b>	479,99	479,99	0,00	479,99	0,00	0,00	0,00	479,99	479,99	100%	479,99
<b>ORGANICA:</b>	<b>0054101871</b>		<b>VIGENCIA: 2018</b>									
<b>B28089225</b>	<b>PFIZER</b>											
	32	29.500,01	29.500,00	0,00	29.500,00	0,00	0,00	0,00	29.500,00	29.500,00	100%	29.500,01
	<b>Totales por Orgánica:</b>	29.500,01	29.500,00	0,00	29.500,00	0,00	0,00	0,00	29.500,00	29.500,00	100%	29.500,01
<b>ORGANICA:</b>	<b>0054101872</b>		<b>VIGENCIA: 2017</b>									
<b>A13228648</b>	<b>ENERGIAS DE LA MANCHA S. A.</b>											
	32	6.150,00	6.150,00	0,00	6.150,00	0,00	0,00	0,00	6.150,00	6.150,00	100%	6.150,00
	<b>Totales por Orgánica:</b>	6.150,00	6.150,00	0,00	6.150,00	0,00	0,00	0,00	6.150,00	6.150,00	100%	6.150,00
<b>ORGANICA:</b>	<b>0054101873</b>		<b>VIGENCIA: 2018</b>									
<b>B85906006</b>	<b>DNV GL BUSINESS ASSURANCE ESPAÑA SL</b>											
	32	120,00	120,00	0,00	120,00	0,00	0,00	0,00	120,00	120,00	100%	120,00
	<b>Totales por Orgánica:</b>	120,00	120,00	0,00	120,00	0,00	0,00	0,00	120,00	120,00	100%	120,00
<b>ORGANICA:</b>	<b>0054101874</b>		<b>VIGENCIA: 2018</b>									
<b>B85906006</b>	<b>DNV GL BUSINESS ASSURANCE ESPAÑA SL</b>											
	32	80,00	80,00	0,00	80,00	0,00	0,00	0,00	80,00	80,00	100%	80,00
	<b>Totales por Orgánica:</b>	80,00	80,00	0,00	80,00	0,00	0,00	0,00	80,00	80,00	100%	80,00
<b>ORGANICA:</b>	<b>0054101875</b>		<b>VIGENCIA: 2017</b>									
<b>B02495133</b>	<b>ENERSOS I SL</b>											
	32	4.500,00	4.500,00	0,00	4.500,00	0,00	0,00	0,00	4.500,00	4.500,00	100%	4.500,00
	<b>Totales por Orgánica:</b>	4.500,00	4.500,00	0,00	4.500,00	0,00	0,00	0,00	4.500,00	4.500,00	100%	4.500,00
<b>ORGANICA:</b>	<b>0054101876</b>		<b>VIGENCIA: 2018</b>									
<b>B82874199</b>	<b>SAGARDOY ABOGADOS SLP</b>											
	32	14.000,00	14.000,00	0,00	14.000,00	7.000,00	0,00	7.000,00	7.000,00	7.000,00	100%	7.000,00

1 Reconocido+Formalizado-Iva-Reintegros

2 Obligaciones+Costes Indirectos



DEUDOR	ARTICULO	PTO. INGRESOS	RECONOCIDO <sup>1</sup>	REC. E.J. ANT	REC. TOTAL	OBLIGAC. <sup>2</sup>	OBLIGA ANT <sup>2</sup>	OBLIGA. TOTAL	DESVIACION	DESV. ACUMU.	COE. FIN.	GASTO PTE.
<b>Totales por Orgánica:</b>		14.000,00	14.000,00	0,00	14.000,00	7.000,00	0,00	7.000,00	7.000,00	7.000,00	100%	7.000,00
<b>ORGANICA:</b>	<b>0054101877</b>	<b>VIGENCIA:</b>	<b>2017</b>	<b>UCTR170251 MONDO IBÉRICA-ESTUDIO IN-SITU DE LA INTERACCIÓN SUPERFICIE-JUGADOR.- LEONOR</b>								
<b>A50308139</b>	<b>MONDO IBERICA SA</b>											
	32	2.600,00	2.600,00	0,00	2.600,00	0,00	0,00	0,00	2.600,00	2.600,00	100%	2.600,00
<b>Totales por Orgánica:</b>		2.600,00	2.600,00	0,00	2.600,00	0,00	0,00	0,00	2.600,00	2.600,00	100%	2.600,00
<b>ORGANICA:</b>	<b>0054101878</b>	<b>VIGENCIA:</b>	<b>2018</b>	<b>UCTR170241 IBS CONSULTING-ASESORAMIENTO ESOPRE CLÁUSULAS GASTOS HIPOTECARIOS.-PASCUAL</b>								
<b>B02534972</b>	<b>IBS CONSULTING SL</b>											
	32	400,00	400,00	0,00	400,00	400,00	0,00	400,00	0,00	0,00	100%	0,00
<b>Totales por Orgánica:</b>		400,00	400,00	0,00	400,00	400,00	0,00	400,00	0,00	0,00	100%	0,00
<b>ORGANICA:</b>	<b>0054101879</b>	<b>VIGENCIA:</b>	<b>2019</b>	<b>UCTR170247 ASICCAZA-CALIDAD MICROBIOLÓGICA DE LA CARNE DE CIERVO PROCEDENTE .- ALMUDENA</b>								
<b>G13508700</b>	<b>ASOCIACION ASICCAZA</b>											
	32	3.436,40	3.436,40	0,00	3.436,40	6.135,60	0,00	6.135,60	-2.699,20	-2.699,20	100%	-2.699,20
<b>Totales por Orgánica:</b>		3.436,40	3.436,40	0,00	3.436,40	6.135,60	0,00	6.135,60	-2.699,20	-2.699,20	100%	-2.699,20
<b>ORGANICA:</b>	<b>0054101880</b>	<b>VIGENCIA:</b>	<b>2017</b>	<b>UCTR170246 AENOR-1958-CTA- DISEÑO Y DESARROLLO DE UN ELECTROLOCALIZADOR PEM.- MANUEL A.</b>								
<b>A83076687</b>	<b>AENOR INTERNACIONAL S A U</b>											
	32	500,00	500,00	0,00	500,00	0,00	0,00	0,00	500,00	500,00	100%	500,00
<b>Totales por Orgánica:</b>		500,00	500,00	0,00	500,00	0,00	0,00	0,00	500,00	500,00	100%	500,00
<b>ORGANICA:</b>	<b>0054101881</b>	<b>VIGENCIA:</b>	<b>2018</b>	<b>UCTR170255 OCA CERT.- NUEVA LINEA DE GALVANIZADO DE ALAMBRE GALVAGREEN.- ANTONIO JAVIER</b>								
<b>B65341075</b>	<b>OCA INSTITUTO DE CERTIFICACION</b>											
	32	600,00	600,00	0,00	600,00	0,00	0,00	0,00	600,00	600,00	100%	600,00
<b>Totales por Orgánica:</b>		600,00	600,00	0,00	600,00	0,00	0,00	0,00	600,00	600,00	100%	600,00
<b>ORGANICA:</b>	<b>0054101882</b>	<b>VIGENCIA:</b>	<b>2018</b>	<b>UCTR170253 MECANO SPORT-ESTUDIO IN-SITU EN BASE PARÁMETROS FIFA QUALITY NTERACCIÓN-LEONOR</b>								
<b>B27788397</b>	<b>MECANO SPORT S L</b>											
	32	2.400,00	2.400,00	0,00	2.400,00	0,00	0,00	0,00	2.400,00	2.400,00	100%	2.400,00
<b>Totales por Orgánica:</b>		2.400,00	2.400,00	0,00	2.400,00	0,00	0,00	0,00	2.400,00	2.400,00	100%	2.400,00
<b>ORGANICA:</b>	<b>0054101883</b>	<b>VIGENCIA:</b>	<b>2018</b>	<b>UCTR170245 WWF ESPAÑA.-ANÁLISIS DE BASE DE DATOS DEL PROYECTO CONTRA EL VENENO- JAVIER P.</b>								
<b>G28766319</b>	<b>WWF ESPAÑA</b>											
	32	6.750,00	6.750,00	0,00	6.750,00	2.563,93	0,00	2.563,93	4.186,07	4.186,07	100%	4.186,07
<b>Totales por Orgánica:</b>		6.750,00	6.750,00	0,00	6.750,00	2.563,93	0,00	2.563,93	4.186,07	4.186,07	100%	4.186,07

<sup>1</sup> Reconocido+Formalizado-Iva-Reintegros

<sup>2</sup> Obligaciones+Costes Indirectos





DEUDOR	ARTICULO	PTO. INGRESOS	RECONOCIDO <sup>1</sup>	REC. E.J. ANT	REC. TOTAL	OBLIGAC. <sup>2</sup>	OBLIGA ANT <sup>2</sup>	OBLIGA. TOTAL	DESVIACION	DESV. ACUMU.	COE. FIN.	GASTO PTE.
<b>ORGANICA: 0054101884</b>		<b>VIGENCIA: 2018</b>		<b>UCTR170261 TISSUEGNOSTICS.-MPLEMENTATION QUALITY METRICS FOR ANATOMICAL PATHOLOGY-M<sup>a</sup></b>								
AT000U57176905	TISSUEGNOSTICS											
	32	6.700,00	6.700,00	0,00	6.700,00	0,00	0,00	0,00	6.700,00	6.700,00	100%	6.700,00
<b>Totales por Orgánica:</b>		6.700,00	6.700,00	0,00	6.700,00	0,00	0,00	0,00	6.700,00	6.700,00	100%	6.700,00
<b>ORGANICA: 0054101885</b>		<b>VIGENCIA: 2017</b>		<b>UCTR170249 ENEMAN.- ANÁLISIS DE 10 MUESTRAS DE BIOMASA.- MAGIN LAPUERTA</b>								
A13228648	ENERGIAS DE LA MANCHA S. A.											
	32	6.300,00	6.300,00	0,00	6.300,00	0,00	0,00	0,00	6.300,00	6.300,00	100%	6.300,00
<b>Totales por Orgánica:</b>		6.300,00	6.300,00	0,00	6.300,00	0,00	0,00	0,00	6.300,00	6.300,00	100%	6.300,00
<b>ORGANICA: 0054101886</b>		<b>VIGENCIA: 2018</b>		<b>UCTR170248 NISSAN MOTOR-ENSAYO DE MEDIDA DE EMISIONES GASEOSAS Y DE PARTICULAS.- MAGIN</b>								
A08004871	NISSAN MOTOR IBERICA SA											
	32	4.400,00	4.400,00	0,00	4.400,00	0,00	0,00	0,00	4.400,00	4.400,00	100%	4.400,00
<b>Totales por Orgánica:</b>		4.400,00	4.400,00	0,00	4.400,00	0,00	0,00	0,00	4.400,00	4.400,00	100%	4.400,00
<b>ORGANICA: 0054101887</b>		<b>VIGENCIA: 2018</b>		<b>UCTR170273 CADE SOLUCIONES INGENIERÍA-CARACTERIZACION DE BIOMASA RESIDUAL HUMEDA- MAGIEN</b>								
B02360535	CADE SOLUCIONES DE INGENIERIA SL											
	32	9.400,00	9.400,00	0,00	9.400,00	0,00	0,00	0,00	9.400,00	9.400,00	100%	9.400,00
<b>Totales por Orgánica:</b>		9.400,00	9.400,00	0,00	9.400,00	0,00	0,00	0,00	9.400,00	9.400,00	100%	9.400,00
<b>ORGANICA: 0054101890</b>		<b>VIGENCIA: 2018</b>		<b>UCTR170254 EQA CERTIFICADOS-494.350 - CONTROL ADAPTATIVO PARA AEROGENERADORES.- ANDRÉS</b>								
B83882472	EQA CERTIFICADOS I D I SL											
	32	750,00	750,00	0,00	750,00	0,00	0,00	0,00	750,00	750,00	100%	750,00
<b>Totales por Orgánica:</b>		750,00	750,00	0,00	750,00	0,00	0,00	0,00	750,00	750,00	100%	750,00
<b>ORGANICA: 0054101891</b>		<b>VIGENCIA: 2018</b>		<b>UCTR170264 VILLARRUS-VIABILIDAD TÉCNICO- ECONÓMICA DE EXPLOTACIÓN DE PATENTES.- EMILIO GOMEZ</b>								
B02341394	VILLARRUS SL											
	32	38.769,13	38.769,13	0,00	38.769,13	4.322,41	0,00	4.322,41	34.446,72	34.446,72	100%	34.446,72
<b>Totales por Orgánica:</b>		38.769,13	38.769,13	0,00	38.769,13	4.322,41	0,00	4.322,41	34.446,72	34.446,72	100%	34.446,72
<b>ORGANICA: 0054101892</b>		<b>VIGENCIA: 2019</b>		<b>UCTR170265 VILLARRUS-VIABILIDAD MEJORA APROVECHAMIENTO Y RENDIMIENTO DE CAPTADOR -EMILIO</b>								
B02341394	VILLARRUS SL											
	32	14.999,99	14.999,99	0,00	14.999,99	0,00	0,00	0,00	14.999,99	14.999,99	100%	14.999,99
<b>Totales por Orgánica:</b>		14.999,99	14.999,99	0,00	14.999,99	0,00	0,00	0,00	14.999,99	14.999,99	100%	14.999,99
<b>ORGANICA: 0054101893</b>		<b>VIGENCIA: 2018</b>		<b>UCTR170268 AL MAHA FARM-ASSISTANCE IN CAPTURING AND MANAGING FREE-RANGING.- PELAYO ACEVEDO</b>								
MA000000000003	AL MAHA FARM											
	32	10.000,00	10.000,00	0,00	10.000,00	0,00	0,00	0,00	10.000,00	10.000,00	100%	10.000,00

<sup>1</sup> Reconocido+Formalizado-Iva-Reintegros

<sup>2</sup> Obligaciones+Costes Indirectos



DEUDOR	ARTICULO	PTO. INGRESOS	RECONOCIDO <sup>1</sup>	REC. E.J. ANT	REC. TOTAL	OBLIGAC. <sup>2</sup>	OBLIGA ANT <sup>2</sup>	OBLIGA. TOTAL	DESVIACION	DESV. ACUMU.	COE. FIN.	GASTO PTE.
<b>Totales por Orgánica:</b>		10.000,00	10.000,00	0,00	10.000,00	0,00	0,00	0,00	10.000,00	10.000,00	100%	10.000,00
<b>ORGANICA:</b>	<b>0054101894</b>	<b>VIGENCIA:</b>	<b>2018</b>	<b>UCTR170274 ESTUDIOS Y OPINIÓN SOCIAL-ESTUDIOS DEMOSCÓPICOS EN CASTILLA- LA MANCHA- VIRGILIO</b>								
<b>E02597565</b>	<b>ESTUDIOS Y OPINION SOCIAL C.B. EYOS DEMOSCOPIA</b>											
	32	605,00	605,00	0,00	605,00	0,00	0,00	0,00	605,00	605,00	100%	605,00
<b>Totales por Orgánica:</b>		605,00	605,00	0,00	605,00	0,00	0,00	0,00	605,00	605,00	100%	605,00
<b>ORGANICA:</b>	<b>0054101895</b>	<b>VIGENCIA:</b>	<b>2018</b>	<b>UCTR170242 RAMÓN&amp;CAJAL.-ASISTENCIA ELABORACIÓN Y EJECUCIÓN DE UN PLAN FORMACIÓN- ANTONIO</b>								
<b>B80340896</b>	<b>RAMON Y CAJAL ABOGADOS S. L.</b>											
	32	25.000,00	12.500,00	0,00	12.500,00	0,00	0,00	0,00	12.500,00	12.500,00	100%	25.000,00
<b>Totales por Orgánica:</b>		25.000,00	12.500,00	0,00	12.500,00	0,00	0,00	0,00	12.500,00	12.500,00	100%	25.000,00
<b>ORGANICA:</b>	<b>0054101897</b>	<b>VIGENCIA:</b>	<b>2018</b>	<b>UCTR170277 PEREZ-LLORCA ABOGADOS.-ASESORAMIENTO JURÍDICO.- ENCARNACIÓN CORDERO LOBATO</b>								
<b>D81917858</b>	<b>PEREZ-LLORCA ABOGADOS S.L.P Y CIA. S. COMP</b>											
	32	27.895,85	27.895,85	0,00	27.895,85	23.291,69	0,00	23.291,69	4.604,16	4.604,16	100%	4.604,16
<b>Totales por Orgánica:</b>		27.895,85	27.895,85	0,00	27.895,85	23.291,69	0,00	23.291,69	4.604,16	4.604,16	100%	4.604,16
<b>ORGANICA:</b>	<b>0054101900</b>	<b>VIGENCIA:</b>	<b>2018</b>	<b>UCTR170280 DNV-GL.-NUEVA SOLUCIÓN ENSAMBLABLE PARA REFLECTORES SOLARES.-EMILIO GOMEZ</b>								
<b>B85906006</b>	<b>DNV GL BUSINESS ASSURANCE ESPAÑA SL</b>											
	32	160,00	160,00	0,00	160,00	0,00	0,00	0,00	160,00	160,00	100%	160,00
<b>Totales por Orgánica:</b>		160,00	160,00	0,00	160,00	0,00	0,00	0,00	160,00	160,00	100%	160,00
<b>ORGANICA:</b>	<b>0054101901</b>	<b>VIGENCIA:</b>	<b>2018</b>	<b>UCTR170278 UNIV. INTERNAC. RIOJA-ELABORACIÓN MEMORIA DEL MÁSTER DIRECCIÓN- DAVID</b>								
<b>A26430439</b>	<b>UNIVERSIDAD INTERNACIONAL DE LA RIOJA SA</b>											
	32	900,00	900,00	0,00	900,00	788,23	0,00	788,23	111,77	111,77	100%	111,77
<b>Totales por Orgánica:</b>		900,00	900,00	0,00	900,00	788,23	0,00	788,23	111,77	111,77	100%	111,77
<b>ORGANICA:</b>	<b>0054101902</b>	<b>VIGENCIA:</b>	<b>2018</b>	<b>UCTR170279 UNIV. INTERN. RIOJA-ELABORACIÓN DE MEMORIA DEL MÁSTER EN DIRECCIÓN.- ARTURO</b>								
<b>A26430439</b>	<b>UNIVERSIDAD INTERNACIONAL DE LA RIOJA SA</b>											
	32	900,00	900,00	0,00	900,00	0,00	0,00	0,00	900,00	900,00	100%	900,00
<b>Totales por Orgánica:</b>		900,00	900,00	0,00	900,00	0,00	0,00	0,00	900,00	900,00	100%	900,00
<b>ORGANICA:</b>	<b>0054101903</b>	<b>VIGENCIA:</b>	<b>2018</b>	<b>UCTR170269 ACADEMIA CEDES.-PLAN VIABILIDAD ESTRATÉGICO Y ECONÓMICO-FINANCIERO.-VICTOR R.</b>								
<b>F02165454</b>	<b>ACADEMIA CEDES SOCIEDAD COOPERATIVA DE CASTILLA-LA MANCHA</b>											
	32	1.089,00	1.089,00	0,00	1.089,00	1.089,00	0,00	1.089,00	0,00	0,00	100%	0,00
<b>Totales por Orgánica:</b>		1.089,00	1.089,00	0,00	1.089,00	1.089,00	0,00	1.089,00	0,00	0,00	100%	0,00

<sup>1</sup> Reconocido+Formalizado-Iva-Reintegros

<sup>2</sup> Obligaciones+Costes Indirectos



DEUDOR	ARTICULO	PTO. INGRESOS	RECONOCIDO <sup>1</sup>	REC. E.J. ANT	REC. TOTAL	OBLIGAC. <sup>2</sup>	OBLIGA ANT <sup>2</sup>	OBLIGA. TOTAL	DESVIACION	DESV. ACUMU.	COE. FIN.	GASTO PTE.
<b>ORGANICA: 0054101904</b>		<b>VIGENCIA: 2018</b>		<b>UCTR170190 PROTEOS BIOTECH-MATERIA DE INVESTIGACIÓN E INNOVACIÓN.- Mª DEL MAR ARROYO</b>								
<b>B02502144</b>	<b>PROTEOS BIOTECH S.L.</b>											
	32	1.200,01	1.200,01	0,00	1.200,01	0,00	0,00	0,00	1.200,01	1.200,01	100%	1.200,01
<b>Totales por Orgánica:</b>		1.200,01	1.200,01	0,00	1.200,01	0,00	0,00	0,00	1.200,01	1.200,01	100%	1.200,01
<b>ORGANICA: 0054101905</b>		<b>VIGENCIA: 2017</b>		<b>UCTR170272 DULSA.-ELABORACIÓN DE MOSTO EN POLVO A TRAVÉS DE UN PROCEDIMIENTO-Mª SOLEDAD</b>								
<b>B31470347</b>	<b>DULSA S L U</b>											
	32	181,50	181,50	0,00	181,50	0,00	0,00	0,00	181,50	181,50	100%	181,50
<b>Totales por Orgánica:</b>		181,50	181,50	0,00	181,50	0,00	0,00	0,00	181,50	181,50	100%	181,50
<b>ORGANICA: 0054101906</b>		<b>VIGENCIA: 2018</b>		<b>UCTR170276 NETCO INVESTIMENT-ALTERNATIVAS USO DE ANTIBIÓTICOS Y ANTIPARASITARIOS-CHRISTIAN</b>								
<b>B82387226</b>	<b>NETCO INVESTMENT SL</b>											
	32	15.000,00	15.000,00	0,00	15.000,00	12.817,15	0,00	12.817,15	2.182,85	2.182,85	100%	2.182,85
<b>Totales por Orgánica:</b>		15.000,00	15.000,00	0,00	15.000,00	12.817,15	0,00	12.817,15	2.182,85	2.182,85	100%	2.182,85
<b>ORGANICA: 0054101908</b>		<b>VIGENCIA: 2017</b>		<b>UCTR170292 AENOR-"BMPM1518F2" NUEVA TECNOLOGIA PARA BENEFICIO EFICIENTE MINERALES-PABLO L.</b>								
<b>A83076687</b>	<b>AENOR INTERNACIONAL S A U</b>											
	32	500,00	500,00	0,00	500,00	0,00	0,00	0,00	500,00	500,00	100%	500,00
<b>Totales por Orgánica:</b>		500,00	500,00	0,00	500,00	0,00	0,00	0,00	500,00	500,00	100%	500,00
<b>ORGANICA: 005410191</b>		<b>VIGENCIA: 2017</b>		<b>CTR12-0216 ABENGOA RESEARCH.- APLICACIÓN DE LA ELECTROCATÁLISIS EN LA PRODUCCIÓN.- ANTONIO DE</b>								
<b>B91925149</b>	<b>ABENGOA RESEARCH</b>											
	32	153.000,00	0,00	153.000,00	153.000,00	0,00	85.433,66	85.433,66	0,00	67.566,34	100%	67.566,34
<b>Totales por Orgánica:</b>		153.000,00	0,00	153.000,00	153.000,00	0,00	85.433,66	85.433,66	0,00	67.566,34	100%	67.566,34
<b>ORGANICA: 0054101911</b>		<b>VIGENCIA: 2037</b>		<b>LPAT170275 GIBNK ANALYTICAL-LICENCIA DE PATENTE "DISPOSITIVO DE INTERFASE-JESÚS VILLEN</b>								
<b>B66071283</b>	<b>GIBNIK ANALYTICAL SOLUTIONS SL</b>											
	32	5.000,00	5.000,00	0,00	5.000,00	0,00	0,00	0,00	5.000,00	5.000,00	100%	5.000,00
<b>Totales por Orgánica:</b>		5.000,00	5.000,00	0,00	5.000,00	0,00	0,00	0,00	5.000,00	5.000,00	100%	5.000,00
<b>ORGANICA: 0054101912</b>		<b>VIGENCIA: 2018</b>		<b>UCTR170282 AYTO. FUENCALIENTE.-ANÁLISIS MINERALÓGICOS Y GEOQUÍMICOS.- LUIS MANSILLA PLAZA</b>								
<b>P1304200G</b>	<b>AYUNTAMIENTO DE FUENCALIENTE</b>											
	32	1.058,75	1.058,75	0,00	1.058,75	0,00	0,00	0,00	1.058,75	1.058,75	100%	1.058,75
<b>Totales por Orgánica:</b>		1.058,75	1.058,75	0,00	1.058,75	0,00	0,00	0,00	1.058,75	1.058,75	100%	1.058,75
<b>ORGANICA: 0054101913</b>		<b>VIGENCIA: 2018</b>		<b>UCTR170304 SEI SOLO BODEGAS-VALORACIÓN DE MATERIALES TRADICIONALES VINIFICACIÓN- AMAYA</b>								
<b>B85459485</b>	<b>SEI SOLO BODEGAS Y VIÑEDOS SL</b>											
	32	2.433,64	2.433,64	0,00	2.433,64	689,54	0,00	689,54	1.744,10	1.744,10	100%	1.744,10

1 Reconocido+Formalizado-Iva-Reintegros

2 Obligaciones+Costes Indirectos



DEUDOR	ARTICULO	PTO. INGRESOS	RECONOCIDO <sup>1</sup>	REC. E.J. ANT	REC. TOTAL	OBLIGAC. <sup>2</sup>	OBLIGA ANT <sup>2</sup>	OBLIGA. TOTAL	DESVIACION	DESV. ACUMU.	COE. FIN.	GASTO PTE.
<b>Totales por Orgánica:</b>		2.433,64	2.433,64	0,00	2.433,64	689,54	0,00	689,54	1.744,10	1.744,10	100%	1.744,10
<b>ORGANICA:</b>	<b>0054101914</b>	<b>VIGENCIA:</b>	<b>2018</b>	<b>UCTR170286 MTO. FOMENTO.-REDACCIÓN, MAQUETACIÓN Y COORDINACIÓN DE EDICIÓN LIBRO.- JUAN</b>								
<b>S2801152F</b>	<b>DIRECCION GENERAL DE ARQUITECTURA VIVIENDA Y SUELO</b>											
32		14.000,00	14.000,00	0,00	14.000,00	8.463,25	0,00	8.463,25	5.536,75	5.536,75	100%	5.536,75
<b>Totales por Orgánica:</b>		14.000,00	14.000,00	0,00	14.000,00	8.463,25	0,00	8.463,25	5.536,75	5.536,75	100%	5.536,75
<b>ORGANICA:</b>	<b>0054101915</b>	<b>VIGENCIA:</b>	<b>2017</b>	<b>UCTR170300 NISSAN MOTOR.-2 ENSAYOS DE DIAGNÓSTICO, 4 CICLOS NEDC CON MEDIDA.-JOSE RODRIGUEZ</b>								
<b>A08004871</b>	<b>NISSAN MOTOR IBERICA SA</b>											
32		23.900,00	23.900,00	0,00	23.900,00	0,00	0,00	0,00	23.900,00	23.900,00	100%	23.900,00
<b>Totales por Orgánica:</b>		23.900,00	23.900,00	0,00	23.900,00	0,00	0,00	0,00	23.900,00	23.900,00	100%	23.900,00
<b>ORGANICA:</b>	<b>0054101916</b>	<b>VIGENCIA:</b>	<b>2017</b>	<b>UCTR170301 NISSAN MOTOR.-TRES ENSAYOS DE MEDIDA DE EMISIONES GASEOSAS .- MAGIN LAPUERTA AMIGO</b>								
<b>A08004871</b>	<b>NISSAN MOTOR IBERICA SA</b>											
32		5.550,00	5.550,00	0,00	5.550,00	0,00	0,00	0,00	5.550,00	5.550,00	100%	5.550,00
<b>Totales por Orgánica:</b>		5.550,00	5.550,00	0,00	5.550,00	0,00	0,00	0,00	5.550,00	5.550,00	100%	5.550,00
<b>ORGANICA:</b>	<b>0054101917</b>	<b>VIGENCIA:</b>	<b>2018</b>	<b>UCTR170285 VORTAL CONNECTING-INFORME JURIDICO SOBRE EL USO OBLIGATORIO.- JOSÉ ANTONIO</b>								
<b>A85765469</b>	<b>VORTAL CONNECTING BUSINESS S.A.</b>											
32		0,00	0,00	0,00	0,00	0,00	0,00	0,00	0,00	0,00	100%	0,00
<b>Totales por Orgánica:</b>		0,00	0,00	0,00	0,00	0,00	0,00	0,00	0,00	0,00	100%	0,00
<b>ORGANICA:</b>	<b>0054101918</b>	<b>VIGENCIA:</b>	<b>2018</b>	<b>UCTR170284 COLEGIO COMPAÑIA MARIA-FORMACIÓN METOD. ECONOMIA Y ADMINISTRACIÓN</b>								
<b>A83236695</b>	<b>COLEGIO COMPAÑIA DE MARIA</b>											
32		970,00	970,00	0,00	970,00	0,00	0,00	0,00	970,00	970,00	100%	970,00
<b>Totales por Orgánica:</b>		970,00	970,00	0,00	970,00	0,00	0,00	0,00	970,00	970,00	100%	970,00
<b>ORGANICA:</b>	<b>0054101919</b>	<b>VIGENCIA:</b>	<b>2018</b>	<b>UCTR170290 PODEMOS-CRECIMIENTO ECONÓMICO IMPULSADO POR LA DEMANDA.- JORGE UXO GONZALEZ</b>								
<b>G86976941</b>	<b>PODEMOS</b>											
32		10.500,00	10.500,00	0,00	10.500,00	0,00	0,00	0,00	10.500,00	10.500,00	100%	10.500,00
<b>Totales por Orgánica:</b>		10.500,00	10.500,00	0,00	10.500,00	0,00	0,00	0,00	10.500,00	10.500,00	100%	10.500,00
<b>ORGANICA:</b>	<b>0054101920</b>	<b>VIGENCIA:</b>	<b>2018</b>	<b>UCTR170298 GRAPHENANO-CARACTERIZACIÓN COMPOSITES FORMULADOS NANOMATERIALES-JOSE LUIS</b>								
<b>B73746372</b>	<b>GRAPHENANO S L</b>											
32		3.305,79	3.305,79	0,00	3.305,79	0,00	0,00	0,00	3.305,79	3.305,79	100%	3.305,79
<b>Totales por Orgánica:</b>		3.305,79	3.305,79	0,00	3.305,79	0,00	0,00	0,00	3.305,79	3.305,79	100%	3.305,79

<sup>1</sup> Reconocido+Formalizado-Iva-Reintegros

<sup>2</sup> Obligaciones+Costes Indirectos



DEUDOR	ARTICULO	PTO. INGRESOS	RECONOCIDO <sup>1</sup>	REC. E.J. ANT	REC. TOTAL	OBLIGAC. <sup>2</sup>	OBLIGA ANT <sup>2</sup>	OBLIGA. TOTAL	DESVIACION	DESV. ACUMU.	COE. FIN.	GASTO PTE.
<b>ORGANICA: 0054101921</b>		<b>VIGENCIA: 2018</b>		<b>UCTR170288 EQA CERTIFICADOS-DISEÑO Y DESARROLLO SOLUCIONE SISTEMAS CLIMATIZACIÓN-ANTONIO J.</b>								
B83882472	EQA CERTIFICADOS I D I SL											
	32	750,00	750,00	0,00	750,00	0,00	0,00	0,00	750,00	750,00	100%	750,00
<b>Totales por Orgánica:</b>		750,00	750,00	0,00	750,00	0,00	0,00	0,00	750,00	750,00	100%	750,00
<b>ORGANICA: 0054101922</b>		<b>VIGENCIA: 2018</b>		<b>UCTR170289 EQA- DESARR.SOBRE NUEVOS MATERI. PARA DOBLES VOLANTES DE INERCIA-ANTONIO J. NIETO</b>								
B83882472	EQA CERTIFICADOS I D I SL											
	32	750,00	750,00	0,00	750,00	0,00	0,00	0,00	750,00	750,00	100%	750,00
<b>Totales por Orgánica:</b>		750,00	750,00	0,00	750,00	0,00	0,00	0,00	750,00	750,00	100%	750,00
<b>ORGANICA: 0054101924</b>		<b>VIGENCIA: 2018</b>		<b>UCTR170312 OCA CERT-DESARROLLO DE NUEVA LUMINARIA LED ESTANCA CUERPO COEXTRUIDO-ANOTNIO J.</b>								
B65341075	OCA INSTITUTO DE CERTIFICACION											
	32	500,00	500,00	0,00	500,00	0,00	0,00	0,00	500,00	500,00	100%	500,00
<b>Totales por Orgánica:</b>		500,00	500,00	0,00	500,00	0,00	0,00	0,00	500,00	500,00	100%	500,00
<b>ORGANICA: 0054101925</b>		<b>VIGENCIA: 2017</b>		<b>UCTR170303 WWF ESPAÑA-REVISIÓN ACTUALIZADA DE INTOXICACIÓN POR PLOMO AVES</b>								
G28766319	WWF ESPAÑA											
	32	4.537,50	4.537,50	0,00	4.537,50	0,00	0,00	0,00	4.537,50	4.537,50	100%	4.537,50
<b>Totales por Orgánica:</b>		4.537,50	4.537,50	0,00	4.537,50	0,00	0,00	0,00	4.537,50	4.537,50	100%	4.537,50
<b>ORGANICA: 0054101926</b>		<b>VIGENCIA: 2018</b>		<b>UCTR170297 CMV MADERAS-PARTICIPACIÓN PROYECTO INVESTIGACIÓN INDUSTRIAL NUEVO</b>								
B31542673	CMV MADERAS TRATADAS S L											
	32	5.700,00	5.700,00	0,00	5.700,00	0,00	0,00	0,00	5.700,00	5.700,00	100%	5.700,00
<b>Totales por Orgánica:</b>		5.700,00	5.700,00	0,00	5.700,00	0,00	0,00	0,00	5.700,00	5.700,00	100%	5.700,00
<b>ORGANICA: 0054101927</b>		<b>VIGENCIA: 2018</b>		<b>UCTR170299 CMV MADERAS-PARTICIPACIÓN PROYECTO DESARROLLO EXPERIMENTAL CONTENEDOR-ELOY</b>								
B31542673	CMV MADERAS TRATADAS S L											
	32	5.499,99	5.499,99	0,00	5.499,99	0,00	0,00	0,00	5.499,99	5.499,99	100%	5.499,99
<b>Totales por Orgánica:</b>		5.499,99	5.499,99	0,00	5.499,99	0,00	0,00	0,00	5.499,99	5.499,99	100%	5.499,99
<b>ORGANICA: 0054101928</b>		<b>VIGENCIA: 2018</b>		<b>UCTR170311 OCA CERT- DESARROLLO TECNOLÓGICO DE UNA NUEVA SOLUCIÓN MODULAR-ANTONIO J. NIETO</b>								
B65341075	OCA INSTITUTO DE CERTIFICACION											
	32	500,00	500,00	0,00	500,00	0,00	0,00	0,00	500,00	500,00	100%	500,00
<b>Totales por Orgánica:</b>		500,00	500,00	0,00	500,00	0,00	0,00	0,00	500,00	500,00	100%	500,00
<b>ORGANICA: 0054101929</b>		<b>VIGENCIA: 2018</b>		<b>UCTR170307 EQA CERTIFICADOS-PLATAFORMA PILOTO PARA LA OPTIMIZACIÓN DE OPERATIVAS- JOSE BLAS</b>								
B83882472	EQA CERTIFICADOS I D I SL											
	32	1.000,00	1.000,00	0,00	1.000,00	0,00	0,00	0,00	1.000,00	1.000,00	100%	1.000,00

<sup>1</sup> Reconocido+Formalizado-Iva-Reintegros

<sup>2</sup> Obligaciones+Costes Indirectos



DEUDOR	ARTICULO	PTO. INGRESOS	RECONOCIDO <sup>1</sup>	REC. E.J. ANT	REC. TOTAL	OBLIGAC. <sup>2</sup>	OBLIGA ANT <sup>2</sup>	OBLIGA. TOTAL	DESVIACION	DESV. ACUMU.	COE. FIN.	GASTO PTE.
<b>Totales por Orgánica:</b>		1.000,00	1.000,00	0,00	1.000,00	0,00	0,00	0,00	1.000,00	1.000,00	100%	1.000,00
<b>ORGANICA:</b>	<b>0054101930</b>	<b>VIGENCIA:</b>	<b>2018</b>	<b>UCTR170313 EQA CERTIFICADOS-DISEÑO Y DESARROLLO DE NUEVO SISTEMA METEOROLÓGICO- EMILIO</b>								
<b>B83882472</b>	<b>EQA CERTIFICADOS I D I SL</b>											
	32	750,00	750,00	0,00	750,00	0,00	0,00	0,00	750,00	750,00	100%	750,00
<b>Totales por Orgánica:</b>		750,00	750,00	0,00	750,00	0,00	0,00	0,00	750,00	750,00	100%	750,00
<b>ORGANICA:</b>	<b>0054101931</b>	<b>VIGENCIA:</b>	<b>2018</b>	<b>UCTR170310 AYTO. ALCAZAR SAN JUAN-ANÁLISIS MINERALÓGICOS Y GEOQUÍMICOS.- LUIS MANSILLA PLAZA</b>								
<b>P1300500D</b>	<b>AYUNTAMIENTO DE ALCAZAR DE SAN JUAN</b>											
	32	1.937,60	1.937,60	0,00	1.937,60	0,00	0,00	0,00	1.937,60	1.937,60	100%	1.937,60
<b>Totales por Orgánica:</b>		1.937,60	1.937,60	0,00	1.937,60	0,00	0,00	0,00	1.937,60	1.937,60	100%	1.937,60
<b>ORGANICA:</b>	<b>0054101933</b>	<b>VIGENCIA:</b>	<b>2018</b>	<b>UCTR170306 REAL FEDERACIÓN ESP. BALONMANO-ANÁLISIS EVALUACIÓN CURSOS NACIONALES-FRANCISCO</b>								
<b>Q2878006B</b>	<b>REAL FEDERACION ESPAÑOLA DE BALONMANO</b>											
	32	2.690,00	2.690,00	0,00	2.690,00	0,00	0,00	0,00	2.690,00	2.690,00	100%	2.690,00
<b>Totales por Orgánica:</b>		2.690,00	2.690,00	0,00	2.690,00	0,00	0,00	0,00	2.690,00	2.690,00	100%	2.690,00
<b>ORGANICA:</b>	<b>0054101934</b>	<b>VIGENCIA:</b>	<b>2022</b>	<b>UCTR170315 THE PENNSYLVANIA STATE UNIVERSITY-AD-SPECIFIC CHANGES IN THE MTL: NOVEL- RICARDO</b>								
<b>US000231352685</b>	<b>UNIVERSITY OF PENNSYLVANIA</b>											
	32	63.916,48	26.586,40	0,00	26.586,40	0,00	0,00	0,00	26.586,40	26.586,40	100%	63.916,48
<b>Totales por Orgánica:</b>		63.916,48	26.586,40	0,00	26.586,40	0,00	0,00	0,00	26.586,40	26.586,40	100%	63.916,48
<b>ORGANICA:</b>	<b>0054101935</b>	<b>VIGENCIA:</b>	<b>2018</b>	<b>UCTR170305 FUNDACIÓ INSTITUT RECERCA ENERGÍA CATALUNYA-MICROSCOPIA HERTEM.-JESÚS CANALES</b>								
<b>G64946387</b>	<b>FUNDACIO INSTITUT DE RECERCA EN ENERGIAD E CATALUNYA</b>											
	32	1.449,51	1.449,51	0,00	1.449,51	0,00	0,00	0,00	1.449,51	1.449,51	100%	1.449,51
<b>Totales por Orgánica:</b>		1.449,51	1.449,51	0,00	1.449,51	0,00	0,00	0,00	1.449,51	1.449,51	100%	1.449,51
<b>ORGANICA:</b>	<b>0054101936</b>	<b>VIGENCIA:</b>	<b>2018</b>	<b>UCTR170325 ASOCIACIÓN NOTIO.-ANÁLISIS DE ELEMENTOS QUÍMICOS MEDIANTE ICP-MS.- JACINTO ALONSO</b>								
<b>G45869948</b>	<b>ASOCIACION NOTIO</b>											
	32	929,75	929,75	0,00	929,75	0,00	0,00	0,00	929,75	929,75	100%	929,75
<b>Totales por Orgánica:</b>		929,75	929,75	0,00	929,75	0,00	0,00	0,00	929,75	929,75	100%	929,75
<b>ORGANICA:</b>	<b>0054101937</b>	<b>VIGENCIA:</b>	<b>2018</b>	<b>UCTR170328 JUNTA COMUNIDADES CLM-CO-ORGANIZACIÓN DE CONGRESO SOBRE REFORMA LEY-ISAAC</b>								
<b>S1911001D</b>	<b>JUNTA DE COMUNIDADES DE CASTILLA LA MANCHA</b>											
	32	3.000,00	3.000,00	0,00	3.000,00	2.532,07	0,00	2.532,07	467,93	467,93	100%	467,93
<b>Totales por Orgánica:</b>		3.000,00	3.000,00	0,00	3.000,00	2.532,07	0,00	2.532,07	467,93	467,93	100%	467,93

<sup>1</sup> Reconocido+Formalizado-Iva-Reintegros

<sup>2</sup> Obligaciones+Costes Indirectos



DEUDOR	ARTICULO	PTO. INGRESOS	RECONOCIDO <sup>1</sup>	REC. E.J. ANT	REC. TOTAL	OBLIGAC. <sup>2</sup>	OBLIGA ANT <sup>2</sup>	OBLIGA. TOTAL	DESVIACION	DESV. ACUMU.	COE. FIN.	GASTO PTE.
<b>ORGANICA: 0054101938</b>		<b>VIGENCIA: 2018</b>		<b>UCTR170330 MTO. SANIDAD.-ELABORACIÓN INFORME SOBRE EFECTOS DE RECIENTE CRISIS</b>								
S2827001E	MINISTERIO DE SANIDAD SERVICIOS SOCIALES E IGUALDAD - DIRECCION GRAL. DE SERVICIOS PARA LA FAMILIA Y											
	32	17.685,95	17.685,95	0,00	17.685,95	0,00	0,00	0,00	17.685,95	17.685,95	100%	17.685,95
<b>Totales por Orgánica:</b>		17.685,95	17.685,95	0,00	17.685,95	0,00	0,00	0,00	17.685,95	17.685,95	100%	17.685,95
<b>ORGANICA: 0054101939</b>		<b>VIGENCIA: 2018</b>		<b>UCTR170324 DNV GL-ESP. DESARR. E IMPLEMENTACIÓN NUEVOS MÉTODOS OPTIMIZACIÓN.- EMILIO GOMEZ</b>								
B85906006	DNV GL BUSINESS ASSURANCE ESPAÑA SL											
	32	80,00	80,00	0,00	80,00	0,00	0,00	0,00	80,00	80,00	100%	80,00
<b>Totales por Orgánica:</b>		80,00	80,00	0,00	80,00	0,00	0,00	0,00	80,00	80,00	100%	80,00
<b>ORGANICA: 0054101940</b>		<b>VIGENCIA: 2018</b>		<b>UCTR170333 AYTO. ALBACETE-ESTUDIO Y ELABORACIÓN PROPUESTA DE PLIEGOS CONTRACTUALES-JOSÉ A.</b>								
Q0200206A	INSTITUTO MUNICIPAL DE DEPORTES DE ALBACETE											
	32	0,00	0,00	0,00	0,00	0,00	0,00	0,00	0,00	0,00	100%	0,00
<b>Totales por Orgánica:</b>		0,00	0,00	0,00	0,00	0,00	0,00	0,00	0,00	0,00	100%	0,00
<b>ORGANICA: 0054101941</b>		<b>VIGENCIA: 2018</b>		<b>UCTR170327 ISDEFE- INFORME 2º OPINIÓN CALIFICACIÓN TÉCNICA A EFECTOS DE DECUCCIÓN.- ANDRES</b>								
A78085719	ISDEFE SA SME MP											
	32	200,00	200,00	0,00	200,00	0,00	0,00	0,00	200,00	200,00	100%	200,00
<b>Totales por Orgánica:</b>		200,00	200,00	0,00	200,00	0,00	0,00	0,00	200,00	200,00	100%	200,00
<b>ORGANICA: 0054101942</b>		<b>VIGENCIA: 2018</b>		<b>UCTR170339 SOCIEDAD COOPERAT. ESTRECHO PEÑARROYA-ASISTENCIA TECNICA CREACCIÓN</b>								
F13408323	SOCIEDAD COOPERATIVA ESTRECHO DE PEÑARROYA											
	32	3.901,30	3.901,30	0,00	3.901,30	0,00	0,00	0,00	3.901,30	3.901,30	100%	3.901,30
<b>Totales por Orgánica:</b>		3.901,30	3.901,30	0,00	3.901,30	0,00	0,00	0,00	3.901,30	3.901,30	100%	3.901,30
<b>ORGANICA: 0054101943</b>		<b>VIGENCIA: 2018</b>		<b>UCTR170335 PRINCIPADO ASTURIAS-REALIZACIÓN CONTROL DE CALIDAD DE BASE TOPOGRÁFICA-DAVID</b>								
S3333001J	GOBIERNO DEL PRINCIPADO DE ASTURIAS											
	32	5.000,00	5.000,00	0,00	5.000,00	0,00	0,00	0,00	5.000,00	5.000,00	100%	5.000,00
<b>Totales por Orgánica:</b>		5.000,00	5.000,00	0,00	5.000,00	0,00	0,00	0,00	5.000,00	5.000,00	100%	5.000,00
<b>ORGANICA: 0054101944</b>		<b>VIGENCIA: 2018</b>		<b>UCTR170340 ISDEFE-REALIZACIÓN, A PETICIÓN MINISTERIO DE ECONOMIA, INFORME DE 2 -JOSÉ A. LOZANO</b>								
A78085719	ISDEFE SA SME MP											
	32	200,00	200,00	0,00	200,00	0,00	0,00	0,00	200,00	200,00	100%	200,00
<b>Totales por Orgánica:</b>		200,00	200,00	0,00	200,00	0,00	0,00	0,00	200,00	200,00	100%	200,00
<b>ORGANICA: 0054101945</b>		<b>VIGENCIA: 2018</b>		<b>UCTR170323 OCA CERT-DESARROLLO TECNOLÓGICO NUEVOS RODAMIENTOS DE RODILLOS</b>								
B65341075	OCA INSTITUTO DE CERTIFICACION											
	32	600,00	600,00	0,00	600,00	0,00	0,00	0,00	600,00	600,00	100%	600,00

<sup>1</sup> Reconocido+Formalizado-Iva-Reintegros

<sup>2</sup> Obligaciones+Costes Indirectos



DEUDOR	ARTICULO	PTO. INGRESOS	RECONOCIDO <sup>1</sup>	REC. E.J. ANT	REC. TOTAL	OBLIGAC. <sup>2</sup>	OBLIGA ANT <sup>2</sup>	OBLIGA. TOTAL	DESVIACION	DESV. ACUMU.	COE. FIN.	GASTO PTE.
<b>Totales por Orgánica:</b>		600,00	600,00	0,00	600,00	0,00	0,00	0,00	600,00	600,00	100%	600,00
<b>ORGANICA:</b>	<b>0054101946</b>	<b>VIGENCIA:</b>	<b>2018</b>	<b>UCTR170302 ePAT TECHNOLOGEIS-PRESTACIÓN DE SERVICIOS CONSULTORIA Y DESARROLLO</b>								
<b>AU021146035127</b>	<b>PAINCHEK LTD</b>											
32		8.943,00	13.008,00	0,00	13.008,00	0,00	0,00	0,00	13.008,00	13.008,00	100%	8.943,00
<b>Totales por Orgánica:</b>		8.943,00	13.008,00	0,00	13.008,00	0,00	0,00	0,00	13.008,00	13.008,00	100%	8.943,00
<b>ORGANICA:</b>	<b>0054101947</b>	<b>VIGENCIA:</b>	<b>2018</b>	<b>UCTR170355 ACIE-DESARROLLO NUEVO RODILLO EXTRALARGO DE ALTA PRECISION DIMENSIONAL-GEMA</b>								
<b>B82271313</b>	<b>AGENCIA DE CERTIFICACION EN INNOVACION ESPAÑOLA</b>											
32		150,00	150,00	0,00	150,00	0,00	0,00	0,00	150,00	150,00	100%	150,00
<b>Totales por Orgánica:</b>		150,00	150,00	0,00	150,00	0,00	0,00	0,00	150,00	150,00	100%	150,00
<b>ORGANICA:</b>	<b>0054101948</b>	<b>VIGENCIA:</b>	<b>2018</b>	<b>UCTR170354 ACIE-EVAL. PROYECTO INVESTIGACIÓN Y DESAR. NUEVOS PROCESOS AVANZADOS-GEMA</b>								
<b>B82271313</b>	<b>AGENCIA DE CERTIFICACION EN INNOVACION ESPAÑOLA</b>											
32		600,00	600,00	0,00	600,00	0,00	0,00	0,00	600,00	600,00	100%	600,00
<b>Totales por Orgánica:</b>		600,00	600,00	0,00	600,00	0,00	0,00	0,00	600,00	600,00	100%	600,00
<b>ORGANICA:</b>	<b>0054101949</b>	<b>VIGENCIA:</b>	<b>2018</b>	<b>UCTR170356 ACIE-DESARROLLO DE NUEVO RODILLO EXTRALARGO ALTA PRECISIÓN DIMENSIONAL-GEMA</b>								
<b>B82271313</b>	<b>AGENCIA DE CERTIFICACION EN INNOVACION ESPAÑOLA</b>											
32		150,00	150,00	0,00	150,00	0,00	0,00	0,00	150,00	150,00	100%	150,00
<b>Totales por Orgánica:</b>		150,00	150,00	0,00	150,00	0,00	0,00	0,00	150,00	150,00	100%	150,00
<b>ORGANICA:</b>	<b>0054101950</b>	<b>VIGENCIA:</b>	<b>2017</b>	<b>UCTR170342 ACE.-NUEVOS PROCESOS AVANZADOS DE FORJA Y MECANIZADO. EXPTE. 903.002.14-GEMA</b>								
<b>B82271313</b>	<b>AGENCIA DE CERTIFICACION EN INNOVACION ESPAÑOLA</b>											
32		1.050,00	1.050,00	0,00	1.050,00	0,00	0,00	0,00	1.050,00	1.050,00	100%	1.050,00
<b>Totales por Orgánica:</b>		1.050,00	1.050,00	0,00	1.050,00	0,00	0,00	0,00	1.050,00	1.050,00	100%	1.050,00
<b>ORGANICA:</b>	<b>0054101951</b>	<b>VIGENCIA:</b>	<b>2018</b>	<b>UCTR170351 ACIE-DISEÑO, DESARROLLO E IMPLEMENTACIÓN DE NUEVOS PRODUCTOS Y PROCESOS.- GEMA</b>								
<b>B82271313</b>	<b>AGENCIA DE CERTIFICACION EN INNOVACION ESPAÑOLA</b>											
32		500,00	500,00	0,00	500,00	0,00	0,00	0,00	500,00	500,00	100%	500,00
<b>Totales por Orgánica:</b>		500,00	500,00	0,00	500,00	0,00	0,00	0,00	500,00	500,00	100%	500,00
<b>ORGANICA:</b>	<b>0054101952</b>	<b>VIGENCIA:</b>	<b>2018</b>	<b>UCTR170352 ACIE-NUEVAS TECNOLOGÍAS PARA EL CONTROL DE INCLUSIONES EN ACEROS INOXIDABLES-GEMA</b>								
<b>B82271313</b>	<b>AGENCIA DE CERTIFICACION EN INNOVACION ESPAÑOLA</b>											
32		150,00	150,00	0,00	150,00	0,00	0,00	0,00	150,00	150,00	100%	150,00
<b>Totales por Orgánica:</b>		150,00	150,00	0,00	150,00	0,00	0,00	0,00	150,00	150,00	100%	150,00

<sup>1</sup> Reconocido+Formalizado-Iva-Reintegros

<sup>2</sup> Obligaciones+Costes Indirectos





DEUDOR	ARTICULO	PTO. INGRESOS	RECONOCIDO <sup>1</sup>	REC. E.J. ANT	REC. TOTAL	OBLIGAC. <sup>2</sup>	OBLIGA ANT <sup>2</sup>	OBLIGA. TOTAL	DESVIACION	DESV. ACUMU.	COE. FIN.	GASTO PTE.
<b>ORGANICA: 0054101953</b>		<b>VIGENCIA: 2018</b>		<b>UCTR170353 ACIE-NUEVAS MATERIAS PRIMAS Y NUEVO PROCESO DE MOLIENDA PARA APLICACIONES.- GEMA</b>								
<b>B82271313</b>	<b>AGENCIA DE CERTIFICACION EN INNOVACION ESPAÑOLA</b>											
	32	500,00	500,00	0,00	500,00	0,00	0,00	0,00	500,00	500,00	100%	500,00
<b>Totales por Orgánica:</b>		500,00	500,00	0,00	500,00	0,00	0,00	0,00	500,00	500,00	100%	500,00
<b>ORGANICA: 0054101954</b>		<b>VIGENCIA: 2019</b>		<b>UCTR170326 CLINGLOBAL.-MATERIAL TRANSFER AGREEMENT.- JOSE DE JESUS DE LA FUENTE</b>								
<b>MR000027386521</b>	<b>CLINGLOBAL LTD</b>											
	32	8.255,05	8.255,05	0,00	8.255,05	0,00	0,00	0,00	8.255,05	8.255,05	100%	8.255,05
<b>Totales por Orgánica:</b>		8.255,05	8.255,05	0,00	8.255,05	0,00	0,00	0,00	8.255,05	8.255,05	100%	8.255,05
<b>ORGANICA: 0054101955</b>		<b>VIGENCIA: 2017</b>		<b>UCTR170360 COOPAMAN-SERVICIOS DE APOYO A LA INVESTIGACIÓN EN EL MARCO DEL PROYECTO-ANGELA</b>								
<b>F16022964</b>	<b>COOPAMAN SOCIEDAD COOPERATIVA LTDA.</b>											
	32	8.000,00	8.000,00	0,00	8.000,00	0,00	0,00	0,00	8.000,00	8.000,00	100%	8.000,00
<b>Totales por Orgánica:</b>		8.000,00	8.000,00	0,00	8.000,00	0,00	0,00	0,00	8.000,00	8.000,00	100%	8.000,00
<b>ORGANICA: 0054101956</b>		<b>VIGENCIA: 2017</b>		<b>UCTR170361 COOPAMAN-EVALUACIÓN DE LA FACCIÓN VOLÁTIL DE DIFERENTES EXTRACTOS DE AJO-ANGELA</b>								
<b>F16022964</b>	<b>COOPAMAN SOCIEDAD COOPERATIVA LTDA.</b>											
	32	1.500,00	1.500,00	0,00	1.500,00	0,00	0,00	0,00	1.500,00	1.500,00	100%	1.500,00
<b>Totales por Orgánica:</b>		1.500,00	1.500,00	0,00	1.500,00	0,00	0,00	0,00	1.500,00	1.500,00	100%	1.500,00
<b>ORGANICA: 0054101957</b>		<b>VIGENCIA: 2018</b>		<b>UCTR170362 ALVINESA-INFORME AGRONÓMICO DE VALORIZACIÓN DE RESIDUOS PRODUCIDOS- MANUEL</b>								
<b>A30423073</b>	<b>ALVINESA ALCOHOLERA VINICOLA S.A.</b>											
	32	7.000,00	7.000,00	0,00	7.000,00	0,00	0,00	0,00	7.000,00	7.000,00	100%	7.000,00
<b>Totales por Orgánica:</b>		7.000,00	7.000,00	0,00	7.000,00	0,00	0,00	0,00	7.000,00	7.000,00	100%	7.000,00
<b>ORGANICA: 0054101958</b>		<b>VIGENCIA: 2018</b>		<b>UCTR170321 EQA-539.935. DESARROLLO DE HERRAMIENTAS DE PROGNOSIS PARA CONVERTIDORES-ANDRES</b>								
<b>B83882472</b>	<b>EQA CERTIFICADOS I D I SL</b>											
	32	400,00	400,00	0,00	400,00	0,00	0,00	0,00	400,00	400,00	100%	400,00
<b>Totales por Orgánica:</b>		400,00	400,00	0,00	400,00	0,00	0,00	0,00	400,00	400,00	100%	400,00
<b>ORGANICA: 0054101961</b>		<b>VIGENCIA: 2018</b>		<b>UCTR170343 ACIE-NUEVAS MATERIAS PRIMAS Y NUEVO PROCESO MOLIENDA PARA APLICACIONES.-GEMA</b>								
<b>B82271313</b>	<b>AGENCIA DE CERTIFICACION EN INNOVACION ESPAÑOLA</b>											
	32	600,00	600,00	0,00	600,00	0,00	0,00	0,00	600,00	600,00	100%	600,00
<b>Totales por Orgánica:</b>		600,00	600,00	0,00	600,00	0,00	0,00	0,00	600,00	600,00	100%	600,00
<b>ORGANICA: 0054101962</b>		<b>VIGENCIA: 2018</b>		<b>UCTR170344 ACIE.-DE UN NUEVO CONCEPTO DE AISLAMIENTO TÉRMICO PARA ALTA TEMPERATURA-GEMA</b>								
<b>B82271313</b>	<b>AGENCIA DE CERTIFICACION EN INNOVACION ESPAÑOLA</b>											
	32	600,00	600,00	0,00	600,00	0,00	0,00	0,00	600,00	600,00	100%	600,00

<sup>1</sup> Reconocido+Formalizado-Iva-Reintegros

<sup>2</sup> Obligaciones+Costes Indirectos



DEUDOR	ARTICULO	PTO. INGRESOS	RECONOCIDO <sup>1</sup>	REC. E.J. ANT	REC. TOTAL	OBLIGAC. <sup>2</sup>	OBLIGA ANT <sup>2</sup>	OBLIGA. TOTAL	DESVIACION	DESV. ACUMU.	COE. FIN.	GASTO PTE.
<b>Totales por Orgánica:</b>		600,00	600,00	0,00	600,00	0,00	0,00	0,00	600,00	600,00	100%	600,00
<b>ORGANICA:</b>	<b>0054101963</b>	<b>VIGENCIA: 2018</b>	<b>UCTR170366 CONSEJ. ADMINISTRAC.-REPRES. DE LA RIOJA E INFORME DE COMISIÓN EXPERTOS-JUAN JOSE</b>									
<b>S2633001I</b>	<b>COMUNIDAD AUTONOMA DE LA RIOJA</b>											
32		9.000,00	9.000,00	0,00	9.000,00	0,00	0,00	0,00	9.000,00	9.000,00	100%	9.000,00
<b>Totales por Orgánica:</b>		9.000,00	9.000,00	0,00	9.000,00	0,00	0,00	0,00	9.000,00	9.000,00	100%	9.000,00
<b>ORGANICA:</b>	<b>0054101964</b>	<b>VIGENCIA: 2018</b>	<b>UCTR170345 ACIE- EVALUACIÓN PROYECTO DISEÑO Y DESARROLLO NUEVAS TECNOLOGÍAS .-GEMA HERRANZ</b>									
<b>B82271313</b>	<b>AGENCIA DE CERTIFICACION EN INNOVACION ESPAÑOLA</b>											
32		500,00	500,00	0,00	500,00	0,00	0,00	0,00	500,00	500,00	100%	500,00
<b>Totales por Orgánica:</b>		500,00	500,00	0,00	500,00	0,00	0,00	0,00	500,00	500,00	100%	500,00
<b>ORGANICA:</b>	<b>0054101965</b>	<b>VIGENCIA: 2018</b>	<b>UCTR170346 ACIE- EVALUACION PROYECTO REAL MOLD WEAR. NUEVO SIST.AVANZADO - GEMA HERRANZ</b>									
<b>B82271313</b>	<b>AGENCIA DE CERTIFICACION EN INNOVACION ESPAÑOLA</b>											
32		200,00	200,00	0,00	200,00	0,00	0,00	0,00	200,00	200,00	100%	200,00
<b>Totales por Orgánica:</b>		200,00	200,00	0,00	200,00	0,00	0,00	0,00	200,00	200,00	100%	200,00
<b>ORGANICA:</b>	<b>0054101966</b>	<b>VIGENCIA: 2018</b>	<b>UCTR170347 ACIE-EVALUACION DEL PROYECTO INVESTIGACIÓN Y DESARROLLO DE NUEVOS-GEMA HERRANZ</b>									
<b>B82271313</b>	<b>AGENCIA DE CERTIFICACION EN INNOVACION ESPAÑOLA</b>											
32		800,00	800,00	0,00	800,00	0,00	0,00	0,00	800,00	800,00	100%	800,00
<b>Totales por Orgánica:</b>		800,00	800,00	0,00	800,00	0,00	0,00	0,00	800,00	800,00	100%	800,00
<b>ORGANICA:</b>	<b>0054101967</b>	<b>VIGENCIA: 2018</b>	<b>UCTR170348 ACIE-NUEVAS SOLUCIONES AVANZ. DE ACABADO PARA REDUCCIÓN DE DEFECTOS-GEMA</b>									
<b>B82271313</b>	<b>AGENCIA DE CERTIFICACION EN INNOVACION ESPAÑOLA</b>											
32		200,00	200,00	0,00	200,00	0,00	0,00	0,00	200,00	200,00	100%	200,00
<b>Totales por Orgánica:</b>		200,00	200,00	0,00	200,00	0,00	0,00	0,00	200,00	200,00	100%	200,00
<b>ORGANICA:</b>	<b>0054101968</b>	<b>VIGENCIA: 2018</b>	<b>UCTR170368 CONSEJ. MEDIO AMBIENTE-MUESTREO POBLACIONES DE PERDIZ ROJA EN PARQUE NAC.-JOSÉ A.</b>									
<b>S7800001E</b>	<b>COMUNIDAD DE MADRID</b>											
32		3.000,00	3.000,00	0,00	3.000,00	0,00	0,00	0,00	3.000,00	3.000,00	100%	3.000,00
<b>Totales por Orgánica:</b>		3.000,00	3.000,00	0,00	3.000,00	0,00	0,00	0,00	3.000,00	3.000,00	100%	3.000,00
<b>ORGANICA:</b>	<b>0054101969</b>	<b>VIGENCIA: 2018</b>	<b>UCTR170358 ACIE-FAMPAI: FABRIACIÓ AVANÇADA MATER. EN POLS PER APLICASIONS INDUSTRIAL-GEMA</b>									
<b>B82271313</b>	<b>AGENCIA DE CERTIFICACION EN INNOVACION ESPAÑOLA</b>											
32		600,00	600,00	0,00	600,00	0,00	0,00	0,00	600,00	600,00	100%	600,00
<b>Totales por Orgánica:</b>		600,00	600,00	0,00	600,00	0,00	0,00	0,00	600,00	600,00	100%	600,00

<sup>1</sup> Reconocido+Formalizado-Iva-Reintegros

<sup>2</sup> Obligaciones+Costes Indirectos



DEUDOR	ARTICULO	PTO. INGRESOS	RECONOCIDO <sup>1</sup>	REC. E.J. ANT	REC. TOTAL	OBLIGAC. <sup>2</sup>	OBLIGA ANT <sup>2</sup>	OBLIGA. TOTAL	DESVIACION	DESV. ACUMU.	COE. FIN.	GASTO PTE.
<b>ORGANICA: 0054101970</b>		<b>VIGENCIA: 2018</b>		<b>UCTR170349 ACIE-NUEVAS SOLUCIONES TECNOLÓGICAS PARA EL CONTROL DE INCLUSIONES ACEROS.-GEMA</b>								
<b>B82271313</b>	<b>AGENCIA DE CERTIFICACION EN INNOVACION ESPAÑOLA</b>											
	32	200,00	200,00	0,00	200,00	0,00	0,00	0,00	200,00	200,00	100%	200,00
<b>Totales por Orgánica:</b>		200,00	200,00	0,00	200,00	0,00	0,00	0,00	200,00	200,00	100%	200,00
<b>ORGANICA: 0054101971</b>		<b>VIGENCIA: 2018</b>		<b>UCTR170350 ACIE-NUEVAS SOLUCIONES AVANZADAS DE ACABADO PARA LA REDUCCIÓN DE DEFECTOS-GEMA</b>								
<b>B82271313</b>	<b>AGENCIA DE CERTIFICACION EN INNOVACION ESPAÑOLA</b>											
	32	150,00	150,00	0,00	150,00	0,00	0,00	0,00	150,00	150,00	100%	150,00
<b>Totales por Orgánica:</b>		150,00	150,00	0,00	150,00	0,00	0,00	0,00	150,00	150,00	100%	150,00
<b>ORGANICA: 0054101972</b>		<b>VIGENCIA: 2018</b>		<b>UCTR170359 ACIE-DESARROLLO DE UNA NUEVA SOLUCIÓN TECNOLÓGICA PARA MEJORA DE LA</b>								
<b>B82271313</b>	<b>AGENCIA DE CERTIFICACION EN INNOVACION ESPAÑOLA</b>											
	32	500,00	500,00	0,00	500,00	0,00	0,00	0,00	500,00	500,00	100%	500,00
<b>Totales por Orgánica:</b>		500,00	500,00	0,00	500,00	0,00	0,00	0,00	500,00	500,00	100%	500,00
<b>ORGANICA: 0054101973</b>		<b>VIGENCIA: 2018</b>		<b>UCTR170357 ACIE-DESARROLLO NUEVA SOLUCIÓN TECNOLÓGICA PARA MEJORA DE EFICACIA-GEMA</b>								
<b>B82271313</b>	<b>AGENCIA DE CERTIFICACION EN INNOVACION ESPAÑOLA</b>											
	32	650,00	650,00	0,00	650,00	0,00	0,00	0,00	650,00	650,00	100%	650,00
<b>Totales por Orgánica:</b>		650,00	650,00	0,00	650,00	0,00	0,00	0,00	650,00	650,00	100%	650,00
<b>ORGANICA: 0054101974</b>		<b>VIGENCIA: 2017</b>		<b>UCTR170407 AGRISAT IBERIA.-ELABORACIÓN DE MAPAS DE ZONA DE MANEJO.- ALFONSO CALERA BELMONTE</b>								
<b>B02555720</b>	<b>AGRISAT IBERIA S.L.</b>											
	32	11.000,00	11.000,00	0,00	11.000,00	0,00	0,00	0,00	11.000,00	11.000,00	100%	11.000,00
<b>Totales por Orgánica:</b>		11.000,00	11.000,00	0,00	11.000,00	0,00	0,00	0,00	11.000,00	11.000,00	100%	11.000,00
<b>ORGANICA: 0054101975</b>		<b>VIGENCIA: 2018</b>		<b>UCTR170320 EQA -551.963 - ESTUDIO PARA EL CALCULO DE LA CONCENTRACION DE FONDO NATURA-DAVID</b>								
<b>B83882472</b>	<b>EQA CERTIFICADOS I D I SL</b>											
	32	750,00	750,00	0,00	750,00	0,00	0,00	0,00	750,00	750,00	100%	750,00
<b>Totales por Orgánica:</b>		750,00	750,00	0,00	750,00	0,00	0,00	0,00	750,00	750,00	100%	750,00
<b>ORGANICA: 0054101976</b>		<b>VIGENCIA: 2018</b>		<b>UCTR170334 SECRETARIA ESTADO INFRAESTRUCTURA.-DIGITALIZACIÓN DE ARCHIVOS-FRANCISCO J.</b>								
<b>Q1368009E</b>	<b>UNIVERSIDAD DE CASTILLA LA MANCHA</b>											
	87	0,00	0,00	0,00	0,00	0,00	0,00	0,00	0,00	0,00	100%	0,00
<b>Q2801110D</b>	<b>MINISTERIO DE FOMENTO.</b>											
	70	15.000,00	11.422,51	0,00	11.422,51	8.469,30	0,00	8.469,30	2.953,21	2.953,21	100%	6.530,70
<b>Totales por Orgánica:</b>		15.000,00	11.422,51	0,00	11.422,51	8.469,30	0,00	8.469,30	2.953,21	2.953,21	100%	6.530,70
<b>ORGANICA: 0054101977</b>		<b>VIGENCIA: 2018</b>		<b>UCTR170406 DESTILERIA LA MANCHA-DECLARACIÓN TÉCNICO EN CORTE DE ARBITRAJE DE</b>								

<sup>1</sup> Reconocido+Formalizado-Iva-Reintegros

<sup>2</sup> Obligaciones+Costes Indirectos



DEUDOR	ARTICULO	PTO. INGRESOS	RECONOCIDO <sup>1</sup>	REC. E.J. ANT	REC. TOTAL	OBLIGAC. <sup>2</sup>	OBLIGA ANT <sup>2</sup>	OBLIGA. TOTAL	DESVIACION	DESV. ACUMU.	COE. FIN.	GASTO PTE.
<b>F02042398</b>	<b>DESTILERIAS MANHEGAS SCL</b>											
	32	1.000,00	1.000,00	0,00	1.000,00	0,00	0,00	0,00	1.000,00	1.000,00	100%	1.000,00
	<b>Totales por Orgánica:</b>	1.000,00	1.000,00	0,00	1.000,00	0,00	0,00	0,00	1.000,00	1.000,00	100%	1.000,00
<b>ORGANICA: 0054101978</b>		<b>VIGENCIA: 2018</b>										
	<b>UCTR170308 EQA-SISTEMA DINÁMICO DE LIMITACIÓN TEMPORAL DE VELOCIDAD.- FAUSTO PEDRO GARCIA</b>											
<b>B83882472</b>	<b>EQA CERTIFICADOS I D I SL</b>											
	32	430,00	430,00	0,00	430,00	0,00	0,00	0,00	430,00	430,00	100%	430,00
	<b>Totales por Orgánica:</b>	430,00	430,00	0,00	430,00	0,00	0,00	0,00	430,00	430,00	100%	430,00
<b>ORGANICA: 0054101979</b>		<b>VIGENCIA: 2018</b>										
	<b>UCTR170393 EQA- MAST MODULAR AUTOMATIC SURFACE TREATMENT DISEÑO Y DESARROLLO- GEMA</b>											
<b>B83882472</b>	<b>EQA CERTIFICADOS I D I SL</b>											
	32	80,00	80,00	0,00	80,00	0,00	0,00	0,00	80,00	80,00	100%	80,00
	<b>Totales por Orgánica:</b>	80,00	80,00	0,00	80,00	0,00	0,00	0,00	80,00	80,00	100%	80,00
<b>ORGANICA: 0054101980</b>		<b>VIGENCIA: 2018</b>										
	<b>UCTR170419 RAIMA FORMACIÓN.-DISEÑO DE ROBOTS CON PATAS DE BAJO COSTE.- FERNANDO JOSE CASTILLO</b>											
<b>B45862554</b>	<b>RAIMA FORMACION S L</b>											
	32	4.500,00	4.500,00	0,00	4.500,00	0,00	0,00	0,00	4.500,00	4.500,00	100%	4.500,00
	<b>Totales por Orgánica:</b>	4.500,00	4.500,00	0,00	4.500,00	0,00	0,00	0,00	4.500,00	4.500,00	100%	4.500,00
<b>ORGANICA: 0054101981</b>		<b>VIGENCIA: 2018</b>										
	<b>UCTR170309 EQA- 521.595 - NUEVO EQUIPO ERTMS EMBARCADO EN TRENES.- FAUSTO P. GARC IA</b>											
<b>B83882472</b>	<b>EQA CERTIFICADOS I D I SL</b>											
	32	430,00	430,00	0,00	430,00	0,00	0,00	0,00	430,00	430,00	100%	430,00
	<b>Totales por Orgánica:</b>	430,00	430,00	0,00	430,00	0,00	0,00	0,00	430,00	430,00	100%	430,00
<b>ORGANICA: 0054101982</b>		<b>VIGENCIA: 2018</b>										
	<b>UCTR17404 FUNDACIÓN UNICEF.-GUÍA DE INTEGRACIÓN DE DERECHOS DE INFANCIA PARA ESTUDIOS-PEDRO</b>											
<b>G84451087</b>	<b>FUNDACION UNICEF - COMITE ESPAÑOL-</b>											
	32	3.099,17	3.099,17	0,00	3.099,17	0,00	0,00	0,00	3.099,17	3.099,17	100%	3.099,17
	<b>Totales por Orgánica:</b>	3.099,17	3.099,17	0,00	3.099,17	0,00	0,00	0,00	3.099,17	3.099,17	100%	3.099,17
<b>ORGANICA: 0054101983</b>		<b>VIGENCIA: 2018</b>										
	<b>ICTR170395 EQA.- 372.748.- SOLECTIVE .- GEMA HERRANZ</b>											
<b>B83882472</b>	<b>EQA CERTIFICADOS I D I SL</b>											
	32	350,00	350,00	0,00	350,00	0,00	0,00	0,00	350,00	350,00	100%	350,00
	<b>Totales por Orgánica:</b>	350,00	350,00	0,00	350,00	0,00	0,00	0,00	350,00	350,00	100%	350,00
<b>ORGANICA: 0054101984</b>		<b>VIGENCIA: 2018</b>										
	<b>UCTR170401 EQA- DESARROLLO DE NOVEDOSAS PIEZAS POLIMÉRICAS CON PROPIEDADES ESTANCA-GEMA</b>											
<b>B83882472</b>	<b>EQA CERTIFICADOS I D I SL</b>											
	32	750,00	750,00	0,00	750,00	0,00	0,00	0,00	750,00	750,00	100%	750,00

<sup>1</sup> Reconocido+Formalizado-Iva-Reintegros

<sup>2</sup> Obligaciones+Costes Indirectos



DEUDOR	ARTICULO	PTO. INGRESOS	RECONOCIDO <sup>1</sup>	REC. E.J. ANT	REC. TOTAL	OBLIGAC. <sup>2</sup>	OBLIGA ANT <sup>2</sup>	OBLIGA. TOTAL	DESVIACION	DESV. ACUMU.	COE. FIN.	GASTO PTE.
<b>Totales por Orgánica:</b>		750,00	750,00	0,00	750,00	0,00	0,00	0,00	750,00	750,00	100%	750,00
<b>ORGANICA:</b>	<b>0054101985</b>	<b>VIGENCIA:</b>	<b>2018</b>	<b>UCTR170413 BSH ELECTRODOMÉSTICOS-DESARROLLO DE GRANZA DE BAJO COSTE PARA INYECCIÓN-GEMA</b>								
<b>A28893550</b>	<b>BSH ELECTRODOMESTICOS ESPAÑA SA</b>											
	32	20.000,00	20.000,00	0,00	20.000,00	0,00	0,00	0,00	20.000,00	20.000,00	100%	20.000,00
<b>Totales por Orgánica:</b>		20.000,00	20.000,00	0,00	20.000,00	0,00	0,00	0,00	20.000,00	20.000,00	100%	20.000,00
<b>ORGANICA:</b>	<b>0054101986</b>	<b>VIGENCIA:</b>	<b>2018</b>	<b>UCTR170402 EQA- DESARROLLO DE NOVEDOSAS PIEZAS POLIMÉRICOS CON PROPIEDADES ESTANCAS-GEMA</b>								
<b>B83882472</b>	<b>EQA CERTIFICADOS I D I SL</b>											
	32	330,00	330,00	0,00	330,00	0,00	0,00	0,00	330,00	330,00	100%	330,00
<b>Totales por Orgánica:</b>		330,00	330,00	0,00	330,00	0,00	0,00	0,00	330,00	330,00	100%	330,00
<b>ORGANICA:</b>	<b>0054101987</b>	<b>VIGENCIA:</b>	<b>2018</b>	<b>UCTR17043 EQA- DESARROLLO DE HERRAMIENTAS DE CORTE VERTICAL BLOQUES MARMÓREOS.-GEMA</b>								
<b>B83882472</b>	<b>EQA CERTIFICADOS I D I SL</b>											
	32	750,00	750,00	0,00	750,00	0,00	0,00	0,00	750,00	750,00	100%	750,00
<b>Totales por Orgánica:</b>		750,00	750,00	0,00	750,00	0,00	0,00	0,00	750,00	750,00	100%	750,00
<b>ORGANICA:</b>	<b>0054101988</b>	<b>VIGENCIA:</b>	<b>2018</b>	<b>UCTR170396 EQA.-286.797.- DISEÑO HERRAMENTAL SIDERÚRGICO.- GEMA HERRANZ</b>								
<b>B83882472</b>	<b>EQA CERTIFICADOS I D I SL</b>											
	32	350,00	350,00	0,00	350,00	0,00	0,00	0,00	350,00	350,00	100%	350,00
<b>Totales por Orgánica:</b>		350,00	350,00	0,00	350,00	0,00	0,00	0,00	350,00	350,00	100%	350,00
<b>ORGANICA:</b>	<b>0054101989</b>	<b>VIGENCIA:</b>	<b>2018</b>	<b>UCTR1740418 URBAHERMOSA-PREPARACIÓN DE MATERIALES LEGALES Y JURISPRUDENCIALES.- JOSE</b>								
<b>B45314275</b>	<b>URBAHERMOSA TOLEDO SL</b>											
	32	800,00	800,00	0,00	800,00	0,00	0,00	0,00	800,00	800,00	100%	800,00
<b>Totales por Orgánica:</b>		800,00	800,00	0,00	800,00	0,00	0,00	0,00	800,00	800,00	100%	800,00
<b>ORGANICA:</b>	<b>0054101990</b>	<b>VIGENCIA:</b>	<b>2017</b>	<b>UCTR170336 OCA CERT-DESARROLLO DE UN NUEVO CONCEPTO DE TORRE HÍBRIDA AEROGENERADORES-JOSE</b>								
<b>B65341075</b>	<b>OCA INSTITUTO DE CERTIFICACION</b>											
	32	600,00	600,00	0,00	600,00	0,00	0,00	0,00	600,00	600,00	100%	600,00
<b>Totales por Orgánica:</b>		600,00	600,00	0,00	600,00	0,00	0,00	0,00	600,00	600,00	100%	600,00
<b>ORGANICA:</b>	<b>0054101991</b>	<b>VIGENCIA:</b>	<b>2018</b>	<b>UCTR170394 EQA-DESARROLLO DE NUEVAS FORMULACIONES E INVESTIGACIÓN NUEVAS</b>								
<b>B83882472</b>	<b>EQA CERTIFICADOS I D I SL</b>											
	32	250,00	250,00	0,00	250,00	0,00	0,00	0,00	250,00	250,00	100%	250,00
<b>Totales por Orgánica:</b>		250,00	250,00	0,00	250,00	0,00	0,00	0,00	250,00	250,00	100%	250,00

<sup>1</sup> Reconocido+Formalizado-Iva-Reintegros

<sup>2</sup> Obligaciones+Costes Indirectos



DEUDOR	ARTICULO	PTO. INGRESOS	RECONOCIDO <sup>1</sup>	REC. E.J. ANT	REC. TOTAL	OBLIGAC. <sup>2</sup>	OBLIGA ANT <sup>2</sup>	OBLIGA. TOTAL	DESVIACION	DESV. ACUMU.	COE. FIN.	GASTO PTE.
<b>ORGANICA: 0054101992</b>		<b>VIGENCIA: 2018</b>		<b>UCTR170375 ACIE.- EVALUACIÓN DEL PROYECTO ID TIRANTE PARA PUENTES DKS.- JOSÉ A. LOZANO</b>								
<b>B82271313</b>	<b>AGENCIA DE CERTIFICACION EN INNOVACION ESPAÑOLA</b>											
	32	650,00	650,00	0,00	650,00	0,00	0,00	0,00	650,00	650,00	100%	650,00
<b>Totales por Orgánica:</b>		650,00	650,00	0,00	650,00	0,00	0,00	0,00	650,00	650,00	100%	650,00
<b>ORGANICA: 0054101993</b>		<b>VIGENCIA: 2018</b>		<b>UCTR170397 EQA- DESARROLLO DE NUEVA METODOLOGÍA DE FABRICACIÓN PIEZAS</b>								
<b>B83882472</b>	<b>EQA CERTIFICADOS I D I SL</b>											
	32	430,00	430,00	0,00	430,00	0,00	0,00	0,00	430,00	430,00	100%	430,00
<b>Totales por Orgánica:</b>		430,00	430,00	0,00	430,00	0,00	0,00	0,00	430,00	430,00	100%	430,00
<b>ORGANICA: 0054101995</b>		<b>VIGENCIA: 2018</b>		<b>UCTR170398 EQA-FAE IDI 02, DISEÑO, DESARROLLO E IMPLEMENTACIÓN DE PROCESO AUTOMATIZADO-GEMA</b>								
<b>B83882472</b>	<b>EQA CERTIFICADOS I D I SL</b>											
	32	750,00	750,00	0,00	750,00	0,00	0,00	0,00	750,00	750,00	100%	750,00
<b>Totales por Orgánica:</b>		750,00	750,00	0,00	750,00	0,00	0,00	0,00	750,00	750,00	100%	750,00
<b>ORGANICA: 0054101996</b>		<b>VIGENCIA: 2018</b>		<b>UCTR170399 EQA- FAE IDI 02. DISEÑO,DESARROLLO E IMPLEMENTACIÓN DE PROCESO AUTOMATIZADO-GEMA</b>								
<b>B83882472</b>	<b>EQA CERTIFICADOS I D I SL</b>											
	32	250,00	250,00	0,00	250,00	0,00	0,00	0,00	250,00	250,00	100%	250,00
<b>Totales por Orgánica:</b>		250,00	250,00	0,00	250,00	0,00	0,00	0,00	250,00	250,00	100%	250,00
<b>ORGANICA: 0054101997</b>		<b>VIGENCIA: 2018</b>		<b>UCTR170400 EQA.- 291.637. - SOLECTIVE.- GEMA HERRANZ</b>								
<b>B83882472</b>	<b>EQA CERTIFICADOS I D I SL</b>											
	32	350,00	350,00	0,00	350,00	0,00	0,00	0,00	350,00	350,00	100%	350,00
<b>Totales por Orgánica:</b>		350,00	350,00	0,00	350,00	0,00	0,00	0,00	350,00	350,00	100%	350,00
<b>ORGANICA: 0054101998</b>		<b>VIGENCIA: 2018</b>		<b>UCTR170410 GALLETAS CORAL.-TRADUCCIÓN DEL ESPAÑOL AL ÁRABE DE GAMA DE SUS PRODUCTOS-LUIS M.</b>								
<b>A09001082</b>	<b>GALLETAS CORAL SA</b>											
	32	75,00	75,00	0,00	75,00	0,00	0,00	0,00	75,00	75,00	100%	75,00
<b>Totales por Orgánica:</b>		75,00	75,00	0,00	75,00	0,00	0,00	0,00	75,00	75,00	100%	75,00
<b>ORGANICA: 0054101999</b>		<b>VIGENCIA: 2018</b>		<b>UCTR170415 CLARIANT IBERICA-ANÁLISIS MUESTRAS ARCILLOSAS MEDIANTE EXTRACCIONES</b>								
<b>A60597473</b>	<b>CLARIANT IBERICA PRODUCCION S L</b>											
	32	4.619,84	4.619,84	0,00	4.619,84	0,00	0,00	0,00	4.619,84	4.619,84	100%	4.619,84
<b>Totales por Orgánica:</b>		4.619,84	4.619,84	0,00	4.619,84	0,00	0,00	0,00	4.619,84	4.619,84	100%	4.619,84
<b>ORGANICA: 0054102000</b>		<b>VIGENCIA: 2018</b>		<b>UCTR170417 EXPLOTACIONES HERMENEGILDO-INFORME SOBRE VALORACIÓN DAÑOS Y PERJUICIOS-JESUS F.</b>								
<b>B45048600</b>	<b>EXPLOTACIONES HERMENEGILDO ARANDA SL</b>											
	32	500,00	500,00	0,00	500,00	0,00	0,00	0,00	500,00	500,00	100%	500,00

<sup>1</sup> Reconocido+Formalizado-Iva-Reintegros

<sup>2</sup> Obligaciones+Costes Indirectos



DEUDOR	ARTICULO	PTO. INGRESOS	RECONOCIDO <sup>1</sup>	REC. E.J. ANT	REC. TOTAL	OBLIGAC. <sup>2</sup>	OBLIGA ANT <sup>2</sup>	OBLIGA. TOTAL	DESVIACION	DESV. ACUMU.	COE. FIN.	GASTO PTE.
<b>Totales por Orgánica:</b>		500,00	500,00	0,00	500,00	0,00	0,00	0,00	500,00	500,00	100%	500,00
<b>ORGANICA:</b>	<b>0054102001</b>	<b>VIGENCIA: 2018</b>	<b>UCTR170421 SECRETARIA GRAL. INST. PENITENCIARIAS-ESTUDIO DE INTERNOS DELITOS DE OUDIO-ESTHER</b>									
<b>S2813060G</b>	<b>SECRETARIA GENERAL DE INSTITUCIONES PENITENCIARIAS</b>											
32		10.000,00	10.000,00	0,00	10.000,00	10.000,00	0,00	10.000,00	0,00	0,00	100%	0,00
<b>Totales por Orgánica:</b>		10.000,00	10.000,00	0,00	10.000,00	10.000,00	0,00	10.000,00	0,00	0,00	100%	0,00
<b>ORGANICA:</b>	<b>0054102002</b>	<b>VIGENCIA: 2020</b>	<b>UCTR170414 ALEGRÍA 2003-CIENTÍFICO-TTÉCNICA Y DE TRANSFERENCIA DE 9 VENADOS.- ANDRES J. GARCIA</b>									
<b>B83636969</b>	<b>ALEGRIA 2003 SL</b>											
32		18.000,00	18.000,00	0,00	18.000,00	0,00	0,00	0,00	18.000,00	18.000,00	100%	18.000,00
<b>Totales por Orgánica:</b>		18.000,00	18.000,00	0,00	18.000,00	0,00	0,00	0,00	18.000,00	18.000,00	100%	18.000,00
<b>ORGANICA:</b>	<b>0054102004</b>	<b>VIGENCIA: 2018</b>	<b>UCTR170364 ZEMPER-ZEMTOSAF: SISTEMA DE EVACUACIÓN AVANZADO DE EDIFICIOS EN CASOS-JUAN</b>									
<b>A28559474</b>	<b>ELECTROZEMPER SA</b>											
32		17.622,00	17.622,00	0,00	17.622,00	0,00	0,00	0,00	17.622,00	17.622,00	100%	17.622,00
<b>Totales por Orgánica:</b>		17.622,00	17.622,00	0,00	17.622,00	0,00	0,00	0,00	17.622,00	17.622,00	100%	17.622,00
<b>ORGANICA:</b>	<b>0054102005</b>	<b>VIGENCIA: 2017</b>	<b>UCTR170367 AFESALBA-RECLAMACIÓN ADMIN. DE MEDICOS ESPECIALISTAS RESPONSABILIDAD-FRANCISCO</b>									
<b>G02533388</b>	<b>AFESALBA</b>											
32		6.600,00	6.600,00	0,00	6.600,00	0,00	0,00	0,00	6.600,00	6.600,00	100%	6.600,00
<b>Totales por Orgánica:</b>		6.600,00	6.600,00	0,00	6.600,00	0,00	0,00	0,00	6.600,00	6.600,00	100%	6.600,00
<b>ORGANICA:</b>	<b>0054102006</b>	<b>VIGENCIA: 2018</b>	<b>UCTR170416 MBA INCORPORADO-ANÁLISIS ESTADÍSTICO Y ECONOMÉTRICO BASES DATOS-JULIO</b>									
<b>B33680547</b>	<b>MBA INCORPORADO S.L.</b>											
32		6.000,00	6.000,00	0,00	6.000,00	0,00	0,00	0,00	6.000,00	6.000,00	100%	6.000,00
<b>Totales por Orgánica:</b>		6.000,00	6.000,00	0,00	6.000,00	0,00	0,00	0,00	6.000,00	6.000,00	100%	6.000,00
<b>ORGANICA:</b>	<b>0054102007</b>	<b>VIGENCIA: 2018</b>	<b>UCTR170365 EXACTECH IBERICA-SERVICIOS TECNICOS PRESTADOS JORNADA PRÁCTICA CIRUGIA-RICARDO</b>									
<b>B33975814</b>	<b>EXACTECH IBERICA S L U</b>											
32		300,00	300,00	0,00	300,00	0,00	0,00	0,00	300,00	300,00	100%	300,00
<b>Totales por Orgánica:</b>		300,00	300,00	0,00	300,00	0,00	0,00	0,00	300,00	300,00	100%	300,00
<b>ORGANICA:</b>	<b>0054102008</b>	<b>VIGENCIA: 2017</b>	<b>UCTR170430 ELABORACIÓN DEL INFORME: " DIAGNÓSTICO EMPRESA SALUDABLE Y PLAN DE ACCIÓN PARA</b>									
<b>A84818558</b>	<b>CORPORACION RADIO TV ESPAÑOLA S.A.</b>											
32		2.400,00	2.400,00	0,00	2.400,00	0,00	0,00	0,00	2.400,00	2.400,00	100%	2.400,00
<b>Totales por Orgánica:</b>		2.400,00	2.400,00	0,00	2.400,00	0,00	0,00	0,00	2.400,00	2.400,00	100%	2.400,00

<sup>1</sup> Reconocido+Formalizado-Iva-Reintegros

<sup>2</sup> Obligaciones+Costes Indirectos



DEUDOR	ARTICULO	PTO. INGRESOS	RECONOCIDO <sup>1</sup>	REC. E.J. ANT	REC. TOTAL	OBLIGAC. <sup>2</sup>	OBLIGA ANT <sup>2</sup>	OBLIGA. TOTAL	DESVIACION	DESV. ACUMU.	COE. FIN.	GASTO PTE.
<b>ORGANICA: 0054102009</b>		<b>VIGENCIA: 2018</b>		<b>UCTR170422 CLARIANT IBERICA.-ANÁLISIS DE AS MEDIANTE ICP-MS.- JACINTO ALONSO AZCARATE</b>								
A60597473	CLARIANT IBERICA PRODUCCION S L											
	32	4.950,00	4.950,00	0,00	4.950,00	0,00	0,00	0,00	4.950,00	4.950,00	100%	4.950,00
<b>Totales por Orgánica:</b>		4.950,00	4.950,00	0,00	4.950,00	0,00	0,00	0,00	4.950,00	4.950,00	100%	4.950,00
<b>ORGANICA: 0054102010</b>		<b>VIGENCIA: 2018</b>		<b>UCTR170372 UNV. DE NAVARRA-DESARROLLO TRATAMIENTO, CONSERVACIÓN.- RICARDO INSAUSTI</b>								
Q3150012G	UNIVERSIDAD PUBLICA DE NAVARRA											
	32	12.000,00	6.000,00	0,00	6.000,00	0,00	0,00	0,00	6.000,00	6.000,00	100%	12.000,00
<b>Totales por Orgánica:</b>		12.000,00	6.000,00	0,00	6.000,00	0,00	0,00	0,00	6.000,00	6.000,00	100%	12.000,00
<b>ORGANICA: 0054102011</b>		<b>VIGENCIA: 2018</b>		<b>UCTR170376 EQA- DESARROLLO PROTOTIPO EQUIPO ADAPTABLE A LINEAS PRODUCTIVAS-ANTONIO J. NIETO</b>								
B83882472	EQA CERTIFICADOS I D I SL											
	32	750,00	750,00	0,00	750,00	0,00	0,00	0,00	750,00	750,00	100%	750,00
<b>Totales por Orgánica:</b>		750,00	750,00	0,00	750,00	0,00	0,00	0,00	750,00	750,00	100%	750,00
<b>ORGANICA: 0054102012</b>		<b>VIGENCIA: 2018</b>		<b>UCTR 170441 FONDAZIONE BRUNO-RESEARCH AND DEVELOPMENT ACTIVITIES WITHIN -JOSE MIGUEL</b>								
IT002003000227	FONDAZIONE BRUNO KESSLER											
	32	6.050,00	6.050,00	0,00	6.050,00	0,00	0,00	0,00	6.050,00	6.050,00	100%	6.050,00
<b>Totales por Orgánica:</b>		6.050,00	6.050,00	0,00	6.050,00	0,00	0,00	0,00	6.050,00	6.050,00	100%	6.050,00
<b>ORGANICA: 0054102013</b>		<b>VIGENCIA: 2018</b>		<b>UCTR170374 ACIE-DESARROLLO DE SISTEMA DE REGLAJE PARA ILUMINACIÓN DEL AUTOMÓVI-ANTONIO J.</b>								
B82271313	AGENCIA DE CERTIFICACION EN INNOVACION ESPAÑOLA											
	32	650,00	650,00	0,00	650,00	0,00	0,00	0,00	650,00	650,00	100%	650,00
<b>Totales por Orgánica:</b>		650,00	650,00	0,00	650,00	0,00	0,00	0,00	650,00	650,00	100%	650,00
<b>ORGANICA: 0054102014</b>		<b>VIGENCIA: 2018</b>		<b>UCTR170167 AYTO. TORRELODONES-ESTUDIO CIENTÍFICO PEATONALIZACIÓN DE CALLE REA -BORJA</b>								
P2815200G	AYUNTAMIENTO DE TORRELODONES											
	32	3.000,00	3.000,00	0,00	3.000,00	0,00	0,00	0,00	3.000,00	3.000,00	100%	3.000,00
<b>Totales por Orgánica:</b>		3.000,00	3.000,00	0,00	3.000,00	0,00	0,00	0,00	3.000,00	3.000,00	100%	3.000,00
<b>ORGANICA: 0054102015</b>		<b>VIGENCIA: 2018</b>		<b>UCTR170377 EQA- DESARROLLO CARRO BLINDADO CON PRETECCIÓN ANTIMINA Y BALÍSTICA-ANTONIO J.</b>								
B83882472	EQA CERTIFICADOS I D I SL											
	32	750,00	750,00	0,00	750,00	0,00	0,00	0,00	750,00	750,00	100%	750,00
<b>Totales por Orgánica:</b>		750,00	750,00	0,00	750,00	0,00	0,00	0,00	750,00	750,00	100%	750,00
<b>ORGANICA: 0054102016</b>		<b>VIGENCIA: 2020</b>		<b>UCTR170338 INTELLIGENT -DESARROLLO DE UNA PLATAFORMA PARA GESTIÓN DE CALIDAD DE</b>								
B84896638	INTELLIGENT ENVIRONMENTS SL											
	32	7.650,00	7.650,00	0,00	7.650,00	0,00	0,00	0,00	7.650,00	7.650,00	100%	7.650,00

<sup>1</sup> Reconocido+Formalizado-Iva-Reintegros

<sup>2</sup> Obligaciones+Costes Indirectos





DEUDOR	ARTICULO	PTO. INGRESOS	RECONOCIDO <sup>1</sup>	REC. E.J. ANT	REC. TOTAL	OBLIGAC. <sup>2</sup>	OBLIGA ANT <sup>2</sup>	OBLIGA. TOTAL	DESVIACION	DESV. ACUMU.	COE. FIN.	GASTO PTE.
<b>Totales por Orgánica:</b>		7.650,00	7.650,00	0,00	7.650,00	0,00	0,00	0,00	7.650,00	7.650,00	100%	7.650,00
<b>ORGANICA:</b>	<b>0054102018</b>	<b>VIGENCIA:</b>	<b>2018</b>	<b>UCTR170449 AGRACE.-RECOGIDA Y CONGELACIÓN DE SEMEN A MACHOS DE LA RAZA CAPRINA-JOSEFA SOLER</b>								
<b>G02213205</b>	<b>AGRACE</b>											
32		2.314,05	2.314,05	0,00	2.314,05	0,00	0,00	0,00	2.314,05	2.314,05	100%	2.314,05
<b>Totales por Orgánica:</b>		2.314,05	2.314,05	0,00	2.314,05	0,00	0,00	0,00	2.314,05	2.314,05	100%	2.314,05
<b>ORGANICA:</b>	<b>0054102020</b>	<b>VIGENCIA:</b>	<b>2018</b>	<b>UCTR170452 HIJAWEL.-CONGESTION MANAGEMENT FOR ETHERNET-BASED LOSSLESS DATACENTER-PEDRO J.</b>								
<b>CN0000000000015</b>	<b>HUAWEI TECHNOLOGIES CO LTD</b>											
32		155.500,00	29.500,00	0,00	29.500,00	0,00	0,00	0,00	29.500,00	29.500,00	100%	155.500,00
<b>Totales por Orgánica:</b>		155.500,00	29.500,00	0,00	29.500,00	0,00	0,00	0,00	29.500,00	29.500,00	100%	155.500,00
<b>ORGANICA:</b>	<b>0054102021</b>	<b>VIGENCIA:</b>	<b>2018</b>	<b>UCTR170432 INDRA-EVAL. EXPERIMENTAL CONJUNTO MOTOR-GOVERNOR VEHÍCULO</b>								
<b>A28599033</b>	<b>INDRA SISTEMAS S A</b>											
32		12.491,70	12.491,70	0,00	12.491,70	0,00	0,00	0,00	12.491,70	12.491,70	100%	12.491,70
<b>Totales por Orgánica:</b>		12.491,70	12.491,70	0,00	12.491,70	0,00	0,00	0,00	12.491,70	12.491,70	100%	12.491,70
<b>ORGANICA:</b>	<b>005410208</b>	<b>VIGENCIA:</b>	<b>2018</b>	<b>CTR120224 SOC. ESP.ELECTROMEDICINA.- PUESTA EN MARCHA DE PLATAFORMA DE ENSEÑ.- RAUL ALCARAZ</b>								
<b>G82821703</b>	<b>SOCIEDAD ESPAÑOLA DE ELECTROMEDICINA E INGENIERIA CLINICA</b>											
32		7.568,52	0,00	7.568,52	7.568,52	0,00	5.015,37	5.015,37	0,00	2.553,15	100%	2.553,15
<b>Totales por Orgánica:</b>		7.568,52	0,00	7.568,52	7.568,52	0,00	5.015,37	5.015,37	0,00	2.553,15	100%	2.553,15
<b>ORGANICA:</b>	<b>005410262</b>	<b>VIGENCIA:</b>	<b>2016</b>	<b>CTR12-0297 GOBIERNO ARAGÓN.- EVOLUCIÓN TOXICOLÓGICA DE ESPECIES AMENAZADAS DE.- RAFAEL</b>								
<b>S5011001D</b>	<b>DIPUTACION GENERAL DE ARAGON</b>											
32		42.300,00	0,00	42.300,00	42.300,00	0,00	0,00	0,00	0,00	42.300,00	100%	42.300,00
<b>Totales por Orgánica:</b>		42.300,00	0,00	42.300,00	42.300,00	0,00	0,00	0,00	0,00	42.300,00	100%	42.300,00
<b>ORGANICA:</b>	<b>005410285</b>	<b>VIGENCIA:</b>	<b>2016</b>	<b>CTR12-0320 ADIF.- MANTENIMIENTO DE LAS APLICACIONES INFORMÁTICAS DE CÁLCULO CAPE.- FERNANDO</b>								
<b>Q2801660H</b>	<b>ADIF - ADMINISTRADOR DE INFRAESTRUCTURAS FERROVIARIAS</b>											
32		60.000,00	0,00	60.000,00	60.000,00	0,00	56.480,61	56.480,61	0,00	3.519,39	100%	3.519,39
<b>Totales por Orgánica:</b>		60.000,00	0,00	60.000,00	60.000,00	0,00	56.480,61	56.480,61	0,00	3.519,39	100%	3.519,39
<b>ORGANICA:</b>	<b>005410298</b>	<b>VIGENCIA:</b>	<b>2016</b>	<b>CTR12-0331 ERTA.- APROVECHAMIENTO DE BIOMASA FORESTAL: PELETS Y OTRO .- FRANCISCO R. LOPEZ</b>								
<b>A02433563</b>	<b>ERTA SA</b>											
32		24.970,00	0,00	24.970,00	24.970,00	0,00	24.463,47	24.463,47	0,00	506,53	100%	506,53
<b>Totales por Orgánica:</b>		24.970,00	0,00	24.970,00	24.970,00	0,00	24.463,47	24.463,47	0,00	506,53	100%	506,53

<sup>1</sup> Reconocido+Formalizado-Iva-Reintegros

<sup>2</sup> Obligaciones+Costes Indirectos



DEUDOR	ARTICULO	PTO. INGRESOS	RECONOCIDO <sup>1</sup>	REC. E.J. ANT	REC. TOTAL	OBLIGAC. <sup>2</sup>	OBLIGA ANT <sup>2</sup>	OBLIGA. TOTAL	DESVIACION	DESV. ACUMU.	COE. FIN.	GASTO PTE.
<b>ORGANICA: 005410308</b>		<b>VIGENCIA: 2016</b>		<b>CTR12-0344 ABADA SERV. DESARROLLO SA.- DIANA -DESARROLLO, INSTALACIÓN Y PUESTA .- ANDRÉS GARCÍA</b>								
<b>A82766981</b>	<b>ABADA SERVICIOS DESARROLLO S A</b>											
	32	145.687,46	0,00	58.274,99	58.274,99	0,00	6.986,40	6.986,40	0,00	51.288,59	100%	138.701,06
<b>Totales por Orgánica:</b>		145.687,46	0,00	58.274,99	58.274,99	0,00	6.986,40	6.986,40	0,00	51.288,59	100%	138.701,06
<b>ORGANICA: 005410322</b>		<b>VIGENCIA: 2017</b>		<b>CTR13-0003 INMODO SOLAR SA.- CONSULTORÍA ACADÉMICA SOBRE LA RESPONSABILIDAD.- FRANCISCO</b>								
<b>A16238495</b>	<b>IMMODO SOLAR S.A.</b>											
	32	7.000,00	0,00	7.000,00	7.000,00	5.499,50	0,00	5.499,50	-5.499,50	1.500,50	100%	1.500,50
<b>Totales por Orgánica:</b>		7.000,00	0,00	7.000,00	7.000,00	5.499,50	0,00	5.499,50	-5.499,50	1.500,50	100%	1.500,50
<b>ORGANICA: 005410324</b>		<b>VIGENCIA: 2016</b>		<b>CTR13-0012 EUROPEAN HYDRATYION INSTITUTE.- HYDRATION RESEARCH PROJECT 2012 (05 DIC.- RICARDO</b>								
<b>G86123395</b>	<b>FUNDACION EUROPEAN HYDRATION INSTITUTE</b>											
	32	66.115,70	0,00	66.115,70	66.115,70	0,00	59.015,67	59.015,67	0,00	7.100,03	100%	7.100,03
<b>Totales por Orgánica:</b>		66.115,70	0,00	66.115,70	66.115,70	0,00	59.015,67	59.015,67	0,00	7.100,03	100%	7.100,03
<b>ORGANICA: 005410326</b>		<b>VIGENCIA: 2016</b>		<b>CTR13-0008 EIXIDE TECHNOLOGIES SLU.- SERVICIOS RELATIVOS AL BET-AREA SUPERFICIAL .- FELIX ANGEL</b>								
<b>B28006294</b>	<b>EXIDE TECHNOLOGIES SLU</b>											
	32	650,00	0,00	650,00	650,00	0,00	0,00	0,00	0,00	650,00	100%	650,00
<b>Totales por Orgánica:</b>		650,00	0,00	650,00	650,00	0,00	0,00	0,00	0,00	650,00	100%	650,00
<b>ORGANICA: 005410328</b>		<b>VIGENCIA: 2016</b>		<b>CTR13-0024 LAB. SERVIER SA.- DESARROLLO ANALÍTICO DEL COMPUESTO S-78454 API .- JUAN F. RODRÍGUEZ</b>								
<b>B28184687</b>	<b>LABORATORIOS SERVIER S.L.</b>											
	32	70.950,00	0,00	70.950,00	70.950,00	0,00	69.175,97	69.175,97	0,00	1.774,03	100%	1.774,03
<b>Totales por Orgánica:</b>		70.950,00	0,00	70.950,00	70.950,00	0,00	69.175,97	69.175,97	0,00	1.774,03	100%	1.774,03
<b>ORGANICA: 005410336</b>		<b>VIGENCIA: 2016</b>		<b>CTR13-0028 CONSEJ. AGRICULTURA JCCM.- SERVICIO DE ASESORAMIENTO AL REGANTE EN .- JOSÉ Mª</b>								
<b>S1911001D</b>	<b>JUNTA DE COMUNIDADES DE CASTILLA LA MANCHA</b>											
	32	124.977,15	0,00	124.977,15	124.977,15	0,00	25.217,17	25.217,17	0,00	99.759,98	100%	99.759,98
<b>Totales por Orgánica:</b>		124.977,15	0,00	124.977,15	124.977,15	0,00	25.217,17	25.217,17	0,00	99.759,98	100%	99.759,98
<b>ORGANICA: 005410355</b>		<b>VIGENCIA: 2016</b>		<b>CTR13-0049 MIMECRI SA.-DESARROLLO DE MEZCLAS INYECTABLES BIOCOMPATIBLES - GEMMA HERRANZ</b>								
<b>A39286083</b>	<b>MIMECRI SA</b>											
	32	125.800,00	0,00	125.800,00	125.800,00	0,00	71.526,88	71.526,88	0,00	54.273,12	100%	54.273,12
<b>Totales por Orgánica:</b>		125.800,00	0,00	125.800,00	125.800,00	0,00	71.526,88	71.526,88	0,00	54.273,12	100%	54.273,12
<b>ORGANICA: 005410360</b>		<b>VIGENCIA: 2019</b>		<b>CTR13-0022 UNIV. POLIT. MADRID.- SERVICIO DE IMPLEMENTACIÓN DE PROTOCOLOS DE FUN.- JOSÉ L.</b>								
<b>Q2818015F</b>	<b>UNIVERSIDAD POLITECNICA DE MADRID</b>											
	32	30.000,00	0,00	30.000,00	30.000,00	125,40	14.951,06	15.076,46	-125,40	14.923,54	100%	14.923,54

1 Reconocido+Formalizado-Iva-Reintegros

2 Obligaciones+Costes Indirectos



DEUDOR	ARTICULO	PTO. INGRESOS	RECONOCIDO <sup>1</sup>	REC. E.J. ANT	REC. TOTAL	OBLIGAC. <sup>2</sup>	OBLIGA ANT <sup>2</sup>	OBLIGA. TOTAL	DESVIACION	DESV. ACUMU.	COE. FIN.	GASTO PTE.
<b>Totales por Orgánica:</b>		30.000,00	0,00	30.000,00	30.000,00	125,40	14.951,06	15.076,46	-125,40	14.923,54	100%	14.923,54
<b>ORGANICA:</b>	<b>005410362</b>	<b>VIGENCIA:</b>	<b>2022</b>	<b>LPAT13-0066 FOULD-SPRINGER-LICENCIA PATENTE-ROYALTIES -CEPAS LEVADURAS CECT 10835 -ANA I.</b>								
<b>0000074M</b>	<b>FOULD-SPRINGER SPRIN, GER</b>											
	39	21.461,04	0,00	21.461,04	21.461,04	6.649,94	4.358,82	11.008,76	-6.649,94	10.452,28	100%	10.452,28
<b>Q1368009E</b>	<b>UNIVERSIDAD DE CASTILLA LA MANCHA</b>											
	87	26.474,69	0,00	14.561,08	14.561,08	8.312,43	5.448,53	13.760,96	-8.312,43	800,12	100%	12.713,73
<b>Totales por Orgánica:</b>		47.935,73	0,00	36.022,12	36.022,12	14.962,37	9.807,35	24.769,72	-14.962,37	11.252,40	100%	23.166,01
<b>ORGANICA:</b>	<b>005410381</b>	<b>VIGENCIA:</b>	<b>2022</b>	<b>LPTA13-0062 QUESERA CAMPO RUS SL.- CONTRATO LICENCIA PATENTE CON EMPRESA QUESERA.- Mª ISABEL</b>								
<b>B02311249</b>	<b>FOMENTO QUESO MANCHEGO SLL</b>											
	32	1.500,00	0,00	1.500,00	1.500,00	0,00	0,00	0,00	0,00	1.500,00	100%	1.500,00
<b>B16126880</b>	<b>QUESERA CAMPO RUS SL</b>											
	32	1.500,00	0,00	1.500,00	1.500,00	0,00	0,00	0,00	0,00	1.500,00	100%	1.500,00
<b>Totales por Orgánica:</b>		3.000,00	0,00	3.000,00	3.000,00	0,00	0,00	0,00	0,00	3.000,00	100%	3.000,00
<b>ORGANICA:</b>	<b>005410387</b>	<b>VIGENCIA:</b>	<b>2015</b>	<b>CTR13-0059 SRM CONSULTING SL.- SERVICIO TECNICO PARA LA GENERACIÓN DE LAS BASES DE.- SANTIAGO</b>								
<b>B83907063</b>	<b>SERVICES RESEARCH MAPPING CONSULTING SL</b>											
	32	48.290,62	0,00	48.290,62	48.290,62	0,00	0,00	0,00	0,00	48.290,62	100%	48.290,62
<b>Totales por Orgánica:</b>		48.290,62	0,00	48.290,62	48.290,62	0,00	0,00	0,00	0,00	48.290,62	100%	48.290,62
<b>ORGANICA:</b>	<b>005410389</b>	<b>VIGENCIA:</b>	<b>2016</b>	<b>CTR13-0086 IBERDROLA ENERG.RENOVABLES.- INFORME DEL PROCESO Y ELABORACION DE .- JUAN JOSÉ</b>								
<b>A81428476</b>	<b>IBERDROLA RENOVABLES ENERGIA SA</b>											
	32	7.000,00	0,00	7.000,00	7.000,00	0,00	6.121,26	6.121,26	0,00	878,74	100%	878,74
<b>Totales por Orgánica:</b>		7.000,00	0,00	7.000,00	7.000,00	0,00	6.121,26	6.121,26	0,00	878,74	100%	878,74
<b>ORGANICA:</b>	<b>005410393</b>	<b>VIGENCIA:</b>	<b>2017</b>	<b>CTR13-0091 MINERA DE STA. MARTA SA.- SEGUIMIENTO DEL PROYECTO DE RESTAURACION DE.- FEDERICO</b>								
<b>A28936441</b>	<b>MINERA DE SANTA MARTA SA</b>											
	32	39.000,01	0,00	21.000,00	21.000,00	0,00	11.729,00	11.729,00	0,00	9.271,00	100%	27.271,01
<b>Totales por Orgánica:</b>		39.000,01	0,00	21.000,00	21.000,00	0,00	11.729,00	11.729,00	0,00	9.271,00	100%	27.271,01
<b>ORGANICA:</b>	<b>005410406</b>	<b>VIGENCIA:</b>	<b>2016</b>	<b>CTR13-0126 COJALI SL.- SHIL-COJALI (22 MAR 2013).- ANDRÉS GARCÍA HIGUERA</b>								
<b>B13210489</b>	<b>COJALI S. L.</b>											
	32	38.200,00	0,00	38.200,00	38.200,00	0,00	37.598,73	37.598,73	0,00	601,27	100%	601,27
<b>Totales por Orgánica:</b>		38.200,00	0,00	38.200,00	38.200,00	0,00	37.598,73	37.598,73	0,00	601,27	100%	601,27
<b>ORGANICA:</b>	<b>005410419</b>	<b>VIGENCIA:</b>	<b>2016</b>	<b>CTR13-0156 CONSEJ. AGRICULTURA.- SERVICIO PARA EL ANALISIS DE MUESTRAS PARA.- RAFAEL MATEO</b>								
<b>S1911001D</b>	<b>JUNTA DE COMUNIDADES DE CASTILLA LA MANCHA</b>											

<sup>1</sup> Reconocido+Formalizado-Iva-Reintegros

<sup>2</sup> Obligaciones+Costes Indirectos



DEUDOR	ARTICULO	PTO. INGRESOS	RECONOCIDO <sup>1</sup>	REC. E.J. ANT	REC. TOTAL	OBLIGAC. <sup>2</sup>	OBLIGA ANT <sup>2</sup>	OBLIGA. TOTAL	DESVIACION	DESV. ACUMU.	COE. FIN.	GASTO PTE.
	32	18.000,00	0,00	17.999,70	17.999,70	0,00	0,00	0,00	0,00	17.999,70	100%	18.000,00
<b>Totales por Orgánica:</b>		18.000,00	0,00	17.999,70	17.999,70	0,00	0,00	0,00	0,00	17.999,70	100%	18.000,00
<b>ORGANICA:</b>	<b>005410421</b>	<b>VIGENCIA:</b>	<b>2016</b>	<b>CTR13-0169 UNIV.EUROPEA MADRID.- ANALISIS INTEGRAL DE LA SEGURIDAD DE LOS ESTADIOS.- LEONOR</b>								
<b>B79122305</b>	<b>UNIVERSIDAD EUROPEA DE MADRID SLU</b>											
	32	4.245,46	0,00	4.245,46	4.245,46	0,00	3.459,23	3.459,23	0,00	786,23	100%	786,23
<b>Totales por Orgánica:</b>		4.245,46	0,00	4.245,46	4.245,46	0,00	3.459,23	3.459,23	0,00	786,23	100%	786,23
<b>ORGANICA:</b>	<b>005410422</b>	<b>VIGENCIA:</b>	<b>2018</b>	<b>CTR13-0090 MINERA STA. MARIA.- SEGUIMIENTO ANUAL DE LOS TRABAJOS DE RESTAURACION.- JOSÉ M<sup>a</sup></b>								
<b>A28936441</b>	<b>MINERA DE SANTA MARTA SA</b>											
	32	22.500,00	4.500,00	18.000,00	22.500,00	1.163,40	3.161,34	4.324,74	3.336,60	18.175,26	100%	18.175,26
<b>Totales por Orgánica:</b>		22.500,00	4.500,00	18.000,00	22.500,00	1.163,40	3.161,34	4.324,74	3.336,60	18.175,26	100%	18.175,26
<b>ORGANICA:</b>	<b>005410458</b>	<b>VIGENCIA:</b>	<b>2017</b>	<b>CTR13-0180 MUNDO READER SL.- MEJORA PARA LA GESTION Y DESARROLLO DE SOFTWARE .- AURORA</b>								
<b>B85991941</b>	<b>MUNDO READER SL</b>											
	32	30.400,00	0,00	16.800,00	16.800,00	0,00	0,00	0,00	0,00	16.800,00	100%	30.400,00
<b>Totales por Orgánica:</b>		30.400,00	0,00	16.800,00	16.800,00	0,00	0,00	0,00	0,00	16.800,00	100%	30.400,00
<b>ORGANICA:</b>	<b>005410459</b>	<b>VIGENCIA:</b>	<b>2017</b>	<b>CTR13-0181 KANEKA CORPORATION.- ANIMAL STUDY OF THE POTENTIAL EFFECT OF UBIQUINOL.- FRANCICO</b>								
<b>BE000453722745</b>	<b>KANEKA CORPORATION</b>											
	32	20.510,00	0,00	20.510,00	20.510,00	0,00	19.675,21	19.675,21	0,00	834,79	100%	834,79
<b>Totales por Orgánica:</b>		20.510,00	0,00	20.510,00	20.510,00	0,00	19.675,21	19.675,21	0,00	834,79	100%	834,79
<b>ORGANICA:</b>	<b>005410471</b>	<b>VIGENCIA:</b>	<b>2017</b>	<b>CTR13-0095 KONIK-TECH.- EVALUACION DE NITROGENO EN LA ELIMINACION DE DISOLVENTE.- JOSE M.</b>								
<b>A58401308</b>	<b>KONIXBERT HI TECH S.A</b>											
	32	35.000,00	0,00	35.000,00	35.000,00	0,00	0,00	0,00	0,00	35.000,00	100%	35.000,00
<b>Totales por Orgánica:</b>		35.000,00	0,00	35.000,00	35.000,00	0,00	0,00	0,00	0,00	35.000,00	100%	35.000,00
<b>ORGANICA:</b>	<b>005410472</b>	<b>VIGENCIA:</b>	<b>2017</b>	<b>CTR13-0152 ARCOS HERMANOS SA.- CONTROL DE CALIDAD DE MATERIA PRIMA Y DE DIVERSOS.- ANTONIO</b>								
<b>A02005460</b>	<b>ARCOS HERMANOS S.A.</b>											
	32	6.000,00	0,00	6.000,00	6.000,00	0,00	0,00	0,00	0,00	6.000,00	100%	6.000,00
<b>Totales por Orgánica:</b>		6.000,00	0,00	6.000,00	6.000,00	0,00	0,00	0,00	0,00	6.000,00	100%	6.000,00
<b>ORGANICA:</b>	<b>005410480</b>	<b>VIGENCIA:</b>	<b>2016</b>	<b>CTR13-0211 EST.ELECTRIF.FERROVIARIA.-INTERACCION DINAMICA PANTOGRAFO-CATENARIA.- PUBLIO</b>								
<b>B83833889</b>	<b>SATEC POWERFUL SOLUTIONS SL</b>											
	32	11.000,00	0,00	11.000,00	11.000,00	0,00	10.113,58	10.113,58	0,00	886,42	100%	886,42
<b>Totales por Orgánica:</b>		11.000,00	0,00	11.000,00	11.000,00	0,00	10.113,58	10.113,58	0,00	886,42	100%	886,42

<sup>1</sup> Reconocido+Formalizado-Iva-Reintegros

<sup>2</sup> Obligaciones+Costes Indirectos



DEUDOR	ARTICULO	PTO. INGRESOS	RECONOCIDO <sup>1</sup>	REC. E.J. ANT	REC. TOTAL	OBLIGAC. <sup>2</sup>	OBLIGA ANT <sup>2</sup>	OBLIGA. TOTAL	DESVIACION	DESV. ACUMU.	COE. FIN.	GASTO PTE.
<b>ORGANICA: 005410484</b>		<b>VIGENCIA: 2016</b>		<b>CTR13-0217 INSTITUT UNIV. CIENCIA Y TECNOLO.- DESARROLLO Y ESTANDARIZACIÓN DE BIOC.- MAGIN</b>								
<b>A61516704</b>	<b>INSTITUT UNIVERSITARI DE CIENCIA Y TECNOLOGIA</b>											
	32	20.000,00	0,00	20.000,00	20.000,00	0,00	18.075,77	18.075,77	0,00	1.924,23	100%	1.924,23
<b>Totales por Orgánica:</b>		20.000,00	0,00	20.000,00	20.000,00	0,00	18.075,77	18.075,77	0,00	1.924,23	100%	1.924,23
<b>ORGANICA: 005410486</b>		<b>VIGENCIA: 2018</b>		<b>CTR13-0212 LABORATORIOS SERVIER SA.- ESTUDIO DE I+D PARA EL TRATAMIENTO DE LOS.- CRISTINA SAEZ</b>								
<b>B28184687</b>	<b>LABORATORIOS SERVIER S.L.</b>											
	32	131.600,00	0,00	131.600,00	131.600,00	18.894,41	54.106,30	73.000,71	-18.894,41	58.599,29	100%	58.599,29
<b>Totales por Orgánica:</b>		131.600,00	0,00	131.600,00	131.600,00	18.894,41	54.106,30	73.000,71	-18.894,41	58.599,29	100%	58.599,29
<b>ORGANICA: 005410487</b>		<b>VIGENCIA: 2017</b>		<b>CTR13-0227 LABORATORIOS SEVIER SA.- DESARROLLO ANALITICO DE PRECURSORES PARA .- JUAN F.</b>								
<b>B28184687</b>	<b>LABORATORIOS SERVIER S.L.</b>											
	32	111.509,80	0,00	111.509,80	111.509,80	8.454,47	103.371,65	111.826,12	-8.454,47	-316,32	100%	-316,32
<b>Totales por Orgánica:</b>		111.509,80	0,00	111.509,80	111.509,80	8.454,47	103.371,65	111.826,12	-8.454,47	-316,32	100%	-316,32
<b>ORGANICA: 005410488</b>		<b>VIGENCIA: 2016</b>		<b>CTR13-0228 LABORATORIOS SERVIER SA.- DESARROLLO ANALITICO Y PREPARACION DE .- JUAN F. RODRIGUEZ</b>								
<b>B28184687</b>	<b>LABORATORIOS SERVIER S.L.</b>											
	32	76.595,00	0,00	76.595,00	76.595,00	0,00	69.644,32	69.644,32	0,00	6.950,68	100%	6.950,68
<b>Totales por Orgánica:</b>		76.595,00	0,00	76.595,00	76.595,00	0,00	69.644,32	69.644,32	0,00	6.950,68	100%	6.950,68
<b>ORGANICA: 005410489</b>		<b>VIGENCIA: 2017</b>		<b>CTR13-0229 LABORATORIOS SERVIER SA.- AISLAMIENTO Y PREPARACION DE ANTIOXIDANTES.- JUAN F.</b>								
<b>B28184687</b>	<b>LABORATORIOS SERVIER S.L.</b>											
	32	115.744,80	0,00	115.744,80	115.744,80	13.412,81	98.758,58	112.171,39	-13.412,81	3.573,41	100%	3.573,41
<b>Totales por Orgánica:</b>		115.744,80	0,00	115.744,80	115.744,80	13.412,81	98.758,58	112.171,39	-13.412,81	3.573,41	100%	3.573,41
<b>ORGANICA: 005410493</b>		<b>VIGENCIA: 2016</b>		<b>CTR13-0219 OHL SA.-ESTUDIO DE ARENAS EOLICAS DE NULA COHESION Y GRANULOMETRIA 0/2.- SUSANA</b>								
<b>A48010573</b>	<b>OBRASCON HUARTE LAIN S.A</b>											
	32	25.707,00	0,00	25.707,00	25.707,00	0,00	8.855,44	8.855,44	0,00	16.851,56	100%	16.851,56
<b>Totales por Orgánica:</b>		25.707,00	0,00	25.707,00	25.707,00	0,00	8.855,44	8.855,44	0,00	16.851,56	100%	16.851,56
<b>ORGANICA: 005410496</b>		<b>VIGENCIA: 2016</b>		<b>CTR13-0226 LALLEMAND BIO SL.- IMPACTO DE DIFERENTES ESTRATEGIAS DE NUTRICION DE LA.- ISIDRO</b>								
<b>B63497630</b>	<b>LALLEMAND BIO SL</b>											
	32	4.814,34	0,00	4.814,34	4.814,34	0,00	4.644,70	4.644,70	0,00	169,64	100%	169,64
<b>Totales por Orgánica:</b>		4.814,34	0,00	4.814,34	4.814,34	0,00	4.644,70	4.644,70	0,00	169,64	100%	169,64
<b>ORGANICA: 005410505</b>		<b>VIGENCIA: 2016</b>		<b>CTR13-0280 MICROSEMI CORPORATION.- HW-SW INTEGRATION AND FPGA ARCHITECTURE.- JUAN CARLOS</b>								
<b>US000000095134</b>	<b>MICROSEMI CORPORATION</b>											
	32	12.887,36	0,00	12.887,34	12.887,34	0,00	0,00	0,00	0,00	12.887,34	100%	12.887,36

<sup>1</sup> Reconocido+Formalizado-Iva-Reintegros

<sup>2</sup> Obligaciones+Costes Indirectos



DEUDOR	ARTICULO	PTO. INGRESOS	RECONOCIDO <sup>1</sup>	REC. E.J. ANT	REC. TOTAL	OBLIGAC. <sup>2</sup>	OBLIGA ANT <sup>2</sup>	OBLIGA. TOTAL	DESVIACION	DESV. ACUMU.	COE. FIN.	GASTO PTE.
<b>Totales por Orgánica:</b>		12.887,36	0,00	12.887,34	12.887,34	0,00	0,00	0,00	0,00	12.887,34	100%	12.887,36
<b>ORGANICA:</b>	<b>005410506</b>	<b>VIGENCIA:</b>	<b>2016</b>	<b>CTR13-0263 TRAGSATEC.- REALIZACION DE UN ESTUDIO SOBRE LA EVOLUCION DE LAS.- ALFONSO CALERA</b>								
<b>A79365821</b>	<b>TECNOLOGIAS Y SERVICIOS AGRARIOS SA SMEMP</b>											
	32	32.800,00	0,00	32.800,00	32.800,00	0,00	2.030,80	2.030,80	0,00	30.769,20	100%	30.769,20
<b>Totales por Orgánica:</b>		32.800,00	0,00	32.800,00	32.800,00	0,00	2.030,80	2.030,80	0,00	30.769,20	100%	30.769,20
<b>ORGANICA:</b>	<b>005410507</b>	<b>VIGENCIA:</b>	<b>2016</b>	<b>CTR13-0056 LAFARGE CEMENTOS SAU.- ESTUDIOS GEOTECNICOS Y CONTROL DE ESTABILIDAD.- JOSÉ M<sup>a</sup></b>								
<b>A08000424</b>	<b>LAFARGE CEMENTOS S A U</b>											
	32	16.000,00	0,00	16.000,00	16.000,00	0,00	12.977,91	12.977,91	0,00	3.022,09	100%	3.022,09
<b>Totales por Orgánica:</b>		16.000,00	0,00	16.000,00	16.000,00	0,00	12.977,91	12.977,91	0,00	3.022,09	100%	3.022,09
<b>ORGANICA:</b>	<b>005410516</b>	<b>VIGENCIA:</b>	<b>2016</b>	<b>CTR13-0285 RAD INVESTMENT SL.- LA CONDICION FISICA Y EL ENVEJECIMIENTO EN INDIVIDUOS.- JOSÉ F.</b>								
<b>B85806800</b>	<b>RAD INVESTMENT S.L</b>											
	32	10.000,00	0,00	10.000,00	10.000,00	0,00	9.260,05	9.260,05	0,00	739,95	100%	739,95
<b>Totales por Orgánica:</b>		10.000,00	0,00	10.000,00	10.000,00	0,00	9.260,05	9.260,05	0,00	739,95	100%	739,95
<b>ORGANICA:</b>	<b>005410549</b>	<b>VIGENCIA:</b>	<b>2016</b>	<b>CTR13-0312 MUGABURU S.L. - ESTUDIO DE LA CARNE DE BUEY DE KOBE (KUROGE WAGYU).- ANTONIA GARCÍA</b>								
<b>B20023982</b>	<b>MUGABURU SL</b>											
	32	16.620,00	0,00	16.620,00	16.620,00	0,00	12.233,47	12.233,47	0,00	4.386,53	100%	4.386,53
<b>Totales por Orgánica:</b>		16.620,00	0,00	16.620,00	16.620,00	0,00	12.233,47	12.233,47	0,00	4.386,53	100%	4.386,53
<b>ORGANICA:</b>	<b>005410550</b>	<b>VIGENCIA:</b>	<b>2017</b>	<b>CTR13-0303 OHL SA.- OPTIMIZACION DE ALGUNAS FASES DEL PROCESO FOTOGRAFICO EN.- DAVID</b>								
<b>A48010573</b>	<b>OBRASCON HUARTE LAIN S.A</b>											
	32	35.000,00	0,00	35.000,00	35.000,00	0,00	31.643,74	31.643,74	0,00	3.356,26	100%	3.356,26
<b>Totales por Orgánica:</b>		35.000,00	0,00	35.000,00	35.000,00	0,00	31.643,74	31.643,74	0,00	3.356,26	100%	3.356,26
<b>ORGANICA:</b>	<b>005410551</b>	<b>VIGENCIA:</b>	<b>2016</b>	<b>CTR13-0286 TRAGSATEC.- ACTUALIZACION Y AMPLIACION DEL MODELO DE FLUJO SUBT...- DAVID SANZ</b>								
<b>A79365821</b>	<b>TECNOLOGIAS Y SERVICIOS AGRARIOS SA SMEMP</b>											
	32	7.500,00	0,00	7.500,00	7.500,00	0,00	4.397,39	4.397,39	0,00	3.102,61	100%	3.102,61
<b>Totales por Orgánica:</b>		7.500,00	0,00	7.500,00	7.500,00	0,00	4.397,39	4.397,39	0,00	3.102,61	100%	3.102,61
<b>ORGANICA:</b>	<b>005410552</b>	<b>VIGENCIA:</b>	<b>2016</b>	<b>CTR13-0314 REPSOL SA.- MODELIZACION DEL PROCESO DE FABRICACION DE POLIOLES DE ALTA.- JUAN F.</b>								
<b>A78374725</b>	<b>REPSOL S A</b>											
	32	90.000,00	0,00	90.000,00	90.000,00	0,00	59.212,60	59.212,60	0,00	30.787,40	100%	30.787,40
<b>Totales por Orgánica:</b>		90.000,00	0,00	90.000,00	90.000,00	0,00	59.212,60	59.212,60	0,00	30.787,40	100%	30.787,40

<sup>1</sup> Reconocido+Formalizado-Iva-Reintegros

<sup>2</sup> Obligaciones+Costes Indirectos



DEUDOR	ARTICULO	PTO. INGRESOS	RECONOCIDO <sup>1</sup>	REC. E.J. ANT	REC. TOTAL	OBLIGAC. <sup>2</sup>	OBLIGA ANT <sup>2</sup>	OBLIGA. TOTAL	DESVIACION	DESV. ACUMU.	COE. FIN.	GASTO PTE.
<b>ORGANICA: 005410553</b>		<b>VIGENCIA: 2018</b>		<b>CTR13-0313 LABORATORIOS SERVIER SA.- ANALISIS Y DETERMINACION ESTRUCTURAL DE.- ANTONIO DE LA</b>								
<b>B28184687</b>	<b>LABORATORIOS SERVIER S.L.</b>											
	32	17.336,82	3.586,00	13.750,82	17.336,82	2.656,36	10.380,05	13.036,41	929,64	4.300,41	100%	4.300,41
<b>Totales por Orgánica:</b>		17.336,82	3.586,00	13.750,82	17.336,82	2.656,36	10.380,05	13.036,41	929,64	4.300,41	100%	4.300,41
<b>ORGANICA: 005410562</b>		<b>VIGENCIA: 2018</b>		<b>CTR13-0315 E-TWNTY DEV INC.- HOSPITAL CONCIERGE TEXT DETECTION/RECOGNITION.- OSCAR DENIZ</b>								
<b>CA000003083333</b>	<b>E TWENTY DEV INC</b>											
	32	5.487,00	0,00	5.487,00	5.487,00	0,00	675,15	675,15	0,00	4.811,85	100%	4.811,85
<b>Totales por Orgánica:</b>		5.487,00	0,00	5.487,00	5.487,00	0,00	675,15	675,15	0,00	4.811,85	100%	4.811,85
<b>ORGANICA: 005410570</b>		<b>VIGENCIA: 2017</b>		<b>CTR13-0298 AYTO. NAVALCARNERO.- REDACCION DEL PLAN DE AUTOPROTECCION PARA LA.- JOSÉ Mª IRAIZOZ</b>								
<b>P2809600F</b>	<b>AYUNTAMIENTO DE NAVALCARNERO</b>											
	32	15.000,00	0,00	15.000,00	15.000,00	0,00	9.000,00	9.000,00	0,00	6.000,00	100%	6.000,00
<b>Totales por Orgánica:</b>		15.000,00	0,00	15.000,00	15.000,00	0,00	9.000,00	9.000,00	0,00	6.000,00	100%	6.000,00
<b>ORGANICA: 005410575</b>		<b>VIGENCIA: 2016</b>		<b>CTR13-0342 KUITVER ESTUDIOS SL.- DESARROLLO DE MEMORIAS TECNICAS CORRESPONDIENTES.- RAFAEL</b>								
<b>B84471820</b>	<b>KUITVER ESTUDIOS SL</b>											
	32	11.765,01	0,00	11.765,01	11.765,01	0,00	11.180,17	11.180,17	0,00	584,84	100%	584,84
	39	0,00	0,00	0,00	0,00	0,00	0,00	0,00	0,00	0,00	100%	0,00
<b>Totales por Orgánica:</b>		11.765,01	0,00	11.765,01	11.765,01	0,00	11.180,17	11.180,17	0,00	584,84	100%	584,84
<b>ORGANICA: 005410588</b>		<b>VIGENCIA: 2016</b>		<b>CTR13-0364 TICAL-GEO SLP.- SERVICIO TECNICO PARA LA REVISION Y CONTROL DE CALIDAD DE.- SANTIAGO</b>								
<b>B12669867</b>	<b>TICAL-GEO SLP</b>											
	32	16.518,12	0,00	16.518,12	16.518,12	0,00	9.879,37	9.879,37	0,00	6.638,75	100%	6.638,75
<b>Totales por Orgánica:</b>		16.518,12	0,00	16.518,12	16.518,12	0,00	9.879,37	9.879,37	0,00	6.638,75	100%	6.638,75
<b>ORGANICA: 005410596</b>		<b>VIGENCIA: 2017</b>		<b>CTR13-0349 TECON SERV.ALBACETE SL.- SISTEMA VIRTUAL PARA LA CREACION DE EJERCICIOS.- VICTOR M.</b>								
<b>B02118875</b>	<b>TECON SOLUCIONES INFORMATICAS S. L.</b>											
	32	90.000,00	0,00	90.000,00	90.000,00	0,00	89.550,84	89.550,84	0,00	449,16	100%	449,16
<b>Totales por Orgánica:</b>		90.000,00	0,00	90.000,00	90.000,00	0,00	89.550,84	89.550,84	0,00	449,16	100%	449,16
<b>ORGANICA: 005410599</b>		<b>VIGENCIA: 2016</b>		<b>CTR13-0344 COJALI SL.- DISEÑO DE UN BANCO DE ENSAYOS PARA EMBRAGUES VISCOSOS DE.- LUIS SÁNCHEZ</b>								
<b>B13210489</b>	<b>COJALI S. L.</b>											
	32	11.414,00	0,00	11.414,00	11.414,00	0,00	6.000,00	6.000,00	0,00	5.414,00	100%	5.414,00
<b>Totales por Orgánica:</b>		11.414,00	0,00	11.414,00	11.414,00	0,00	6.000,00	6.000,00	0,00	5.414,00	100%	5.414,00
<b>ORGANICA: 005410600</b>		<b>VIGENCIA: 2017</b>		<b>CTR13-0347 COJALI SL.- IDITCO, INTELLIGENT DIGITAL TACHOGRAPH (12 NOV 2013).(OBSV.- LUIS SÁNCHEZ</b>								
<b>B13210489</b>	<b>COJALI S. L.</b>											

<sup>1</sup> Reconocido+Formalizado-Iva-Reintegros

<sup>2</sup> Obligaciones+Costes Indirectos



DEUDOR	ARTICULO	PTO. INGRESOS	RECONOCIDO <sup>1</sup>	REC. E.J. ANT	REC. TOTAL	OBLIGAC. <sup>2</sup>	OBLIGA ANT <sup>2</sup>	OBLIGA. TOTAL	DESVIACION	DESV. ACUMU.	COE. FIN.	GASTO PTE.
	32	9.000,00	0,00	9.000,00	9.000,00	0,00	8.396,23	8.396,23	0,00	603,77	100%	603,77
<b>Totales por Orgánica:</b>		9.000,00	0,00	9.000,00	9.000,00	0,00	8.396,23	8.396,23	0,00	603,77	100%	603,77
<b>ORGANICA: 005410601</b>		<b>VIGENCIA: 2015</b>		<b>CTR14-0003 NOVARTIX TRADING SL.- ANALITICA HUMEDAD MADERA DE CONIFERAS Y FRONDOSAS.-</b>								
<b>B98268618</b>	<b>NOVARTIX TRADING</b>											
	32	225,00	0,00	225,00	225,00	0,00	0,00	0,00	0,00	225,00	100%	225,00
<b>Totales por Orgánica:</b>		225,00	0,00	225,00	225,00	0,00	0,00	0,00	0,00	225,00	100%	225,00
<b>ORGANICA: 005410603</b>		<b>VIGENCIA: 2016</b>		<b>CTR13-0361 FUNDACIÓN MIGRES.- DETERMINACION DE METALES PESADOS EN DISTINTOS.- RAFAEL MATEO</b>								
<b>G11503679</b>	<b>FUNDACION MIGRES</b>											
	32	1.800,00	0,00	1.800,00	1.800,00	0,00	0,00	0,00	0,00	1.800,00	100%	1.800,00
<b>Totales por Orgánica:</b>		1.800,00	0,00	1.800,00	1.800,00	0,00	0,00	0,00	0,00	1.800,00	100%	1.800,00
<b>ORGANICA: 005410622</b>		<b>VIGENCIA: 2016</b>		<b>CTR130324 -GEORGE WASHINGTON UNIVER.-ACES GRANT 2012-13,GWPTA 27920/16/ECNS20983N MANUEL</b>								
<b>US007037268313</b>	<b>THE GEORGE WASHINGTON UNIVERSITY</b>											
	32	939,55	0,00	939,55	939,55	0,00	287,50	287,50	0,00	652,05	100%	652,05
<b>Totales por Orgánica:</b>		939,55	0,00	939,55	939,55	0,00	287,50	287,50	0,00	652,05	100%	652,05
<b>ORGANICA: 005410632</b>		<b>VIGENCIA: 2019</b>		<b>CTR140082-SIGMA CERTIFICACION SL.- AUDITORIAS DE CONTROL EMPRESAS AGROALIMENTAR. JOSE A</b>								
<b>B13323795</b>	<b>SYGMA CERTIFICATION SL</b>											
	32	4.132,24	1.239,67	2.892,57	4.132,24	604,41	2.318,95	2.923,36	635,26	1.208,88	100%	1.208,88
<b>Totales por Orgánica:</b>		4.132,24	1.239,67	2.892,57	4.132,24	604,41	2.318,95	2.923,36	635,26	1.208,88	100%	1.208,88
<b>ORGANICA: 005410633</b>		<b>VIGENCIA: 2016</b>		<b>CTR140065- INETSIS SL- DESARROLLO HERRAMIENTA COMMISSIONING &amp; MAINTENANCE. LUIS OROZCO</b>								
<b>B85673457</b>	<b>INETSIS INGENIERIA DE SISTEMAS INTENSIVOS EN SOFTWARE S L</b>											
	32	7.500,00	0,00	7.500,00	7.500,00	0,00	5.154,97	5.154,97	0,00	2.345,03	100%	2.345,03
<b>Totales por Orgánica:</b>		7.500,00	0,00	7.500,00	7.500,00	0,00	5.154,97	5.154,97	0,00	2.345,03	100%	2.345,03
<b>ORGANICA: 005410639</b>		<b>VIGENCIA: 2016</b>		<b>CTR140094 PROYCON PIRINEO SL "ASES. TECNICO DISEÑO PLANTA PILOTO ELECTROCOAGULACION. FABIOLA</b>								
<b>B22102396</b>	<b>PROYCON PIRINEO S L</b>											
	32	16.275,00	0,00	16.275,00	16.275,00	0,00	13.912,01	13.912,01	0,00	2.362,99	100%	2.362,99
<b>Totales por Orgánica:</b>		16.275,00	0,00	16.275,00	16.275,00	0,00	13.912,01	13.912,01	0,00	2.362,99	100%	2.362,99
<b>ORGANICA: 005410644</b>		<b>VIGENCIA: 2019</b>		<b>UCTR14017 ENHORABUENA POR SU PROGRAMA.- COLABORACION PROGR. RADIO LA BRUJULA.- JOSU MEZO</b>								
<b>B85405173</b>	<b>ENHORABUENA POR SU PROGRAMA S L</b>											
	32	11.520,00	0,00	11.520,00	11.520,00	0,00	11.525,97	11.525,97	0,00	-5,97	100%	-5,97
<b>Totales por Orgánica:</b>		11.520,00	0,00	11.520,00	11.520,00	0,00	11.525,97	11.525,97	0,00	-5,97	100%	-5,97

<sup>1</sup> Reconocido+Formalizado-Iva-Reintegros

<sup>2</sup> Obligaciones+Costes Indirectos





DEUDOR	ARTICULO	PTO. INGRESOS	RECONOCIDO <sup>1</sup>	REC. E.J. ANT	REC. TOTAL	OBLIGAC. <sup>2</sup>	OBLIGA ANT <sup>2</sup>	OBLIGA. TOTAL	DESVIACION	DESV. ACUMU.	COE. FIN.	GASTO PTE.
<b>ORGANICA: 005410648 VIGENCIA: 2016 UCTR140117 RENTO CAÑADILLAS.- ADQUISICION CIERVOS MEJORADOS GENETICAMENTE.- LAUREANO</b>												
B53571600	RENTA CAÑADILLAS S.L.											
	32	6.500,00	0,00	6.500,00	6.500,00	0,00	0,00	0,00	0,00	6.500,00	100%	6.500,00
<b>Totales por Orgánica:</b>		6.500,00	0,00	6.500,00	6.500,00	0,00	0,00	0,00	0,00	6.500,00	100%	6.500,00
<b>ORGANICA: 005410659 VIGENCIA: 2016 "SP-HIL-COJALI - SIMULADOR POLIVALENTE HARDWARE-IN-THE-LOOP(HIL) PARA MOTOR DIESEL ANDRES</b>												
B13210489	COJALI S. L.											
	32	28.930,00	0,00	28.930,00	28.930,00	0,00	28.314,98	28.314,98	0,00	615,02	100%	615,02
<b>Totales por Orgánica:</b>		28.930,00	0,00	28.930,00	28.930,00	0,00	28.314,98	28.314,98	0,00	615,02	100%	615,02
<b>ORGANICA: 005410666 VIGENCIA: 2017 UCTR140150 "ESTUDIO DIFERENTES PRODUCTOS APLICACION FOLIAR EN CALIDAD UVA Y VINOS ISIDRO</b>												
B41383910	VALAGRO IBERIA SL											
	32	9.700,00	0,00	9.700,00	9.700,00	0,00	9.436,82	9.436,82	0,00	263,18	100%	263,18
<b>Totales por Orgánica:</b>		9.700,00	0,00	9.700,00	9.700,00	0,00	9.436,82	9.436,82	0,00	263,18	100%	263,18
<b>ORGANICA: 005410745 VIGENCIA: 2018 UCTR140234 SERVICIO A ASOCIACION VITIVINICOLA UCLES (17 JUN 2014). F.J.GARCIA NAVARRO</b>												
G16218620	ASOCIACION VITIVINICOLA DE UCLES											
	32	14.875,81	0,00	14.875,81	14.875,81	4.002,71	7.868,32	11.871,03	-4.002,71	3.004,78	100%	3.004,78
<b>Totales por Orgánica:</b>		14.875,81	0,00	14.875,81	14.875,81	4.002,71	7.868,32	11.871,03	-4.002,71	3.004,78	100%	3.004,78
<b>ORGANICA: 005410748 VIGENCIA: 2019 UCTR140215 "NMR MICROCOLIS AT 9.4T FOR IN-SITU DETECTION OF ON-FLOW CHEMICAL PROCESSES"(30 MAY</b>												
NL811383696B06	UNIVERSITY OF WAGENINGEN											
	32	120.000,00	0,00	120.000,00	120.000,00	27.011,93	64.809,82	91.821,75	-27.011,93	28.178,25	100%	28.178,25
<b>Totales por Orgánica:</b>		120.000,00	0,00	120.000,00	120.000,00	27.011,93	64.809,82	91.821,75	-27.011,93	28.178,25	100%	28.178,25
<b>ORGANICA: 005410756 VIGENCIA: 2016 UCTR140266-COJALI.- PROYECTO IDITCO (24 JUN 2014)-. ANDRES GARCIA HIGUERAS</b>												
B13210489	COJALI S. L.											
	32	80.000,00	0,00	80.000,00	80.000,00	0,00	77.776,63	77.776,63	0,00	2.223,37	100%	2.223,37
<b>Totales por Orgánica:</b>		80.000,00	0,00	80.000,00	80.000,00	0,00	77.776,63	77.776,63	0,00	2.223,37	100%	2.223,37
<b>ORGANICA: 005410759 VIGENCIA: 2016 UCTR-140224 SESCAM.-ABORDAJE DE INTERVENCION INTRAOSEA EN EMERGENCIAS.- RICARDO INSAUSTI</b>												
Q4500146H	SESCAM											
	32	2.479,34	0,00	2.479,34	2.479,34	0,00	1.260,44	1.260,44	0,00	1.218,90	100%	1.218,90
<b>Totales por Orgánica:</b>		2.479,34	0,00	2.479,34	2.479,34	0,00	1.260,44	1.260,44	0,00	1.218,90	100%	1.218,90
<b>ORGANICA: 005410772 VIGENCIA: 2016 UCTR140276 VITAE PALM.-OPTIMIZACION DEL PROCESO DE PRODUCCION DE PROVITAMINA A.-ANTONIO DE</b>												
B45821907	VITAE PALM SL											
	32	50.000,00	0,00	50.000,00	50.000,00	0,00	34.832,92	34.832,92	0,00	15.167,08	100%	15.167,08

<sup>1</sup> Reconocido+Formalizado-Iva-Reintegros

<sup>2</sup> Obligaciones+Costes Indirectos



DEUDOR	ARTICULO	PTO. INGRESOS	RECONOCIDO <sup>1</sup>	REC. E.J. ANT	REC. TOTAL	OBLIGAC. <sup>2</sup>	OBLIGA ANT <sup>2</sup>	OBLIGA. TOTAL	DESVIACION	DESV. ACUMU.	COE. FIN.	GASTO PTE.
<b>Totales por Orgánica:</b>		50.000,00	0,00	50.000,00	50.000,00	0,00	34.832,92	34.832,92	0,00	15.167,08	100%	15.167,08
<b>ORGANICA:</b>	<b>005410775</b>	<b>VIGENCIA:</b>	<b>2016</b>	<b>UCTR140279 ERTA.- PROYECTO ORDENACION MONTE PARTICULAR DE HERMANOS BENITEZ.- FRANCISCO R.</b>								
<b>A02433563</b>	<b>ERTA SA</b>											
32		22.500,00	0,00	22.500,00	22.500,00	0,00	16.848,97	16.848,97	0,00	5.651,03	100%	5.651,03
<b>Totales por Orgánica:</b>		22.500,00	0,00	22.500,00	22.500,00	0,00	16.848,97	16.848,97	0,00	5.651,03	100%	5.651,03
<b>ORGANICA:</b>	<b>005410796</b>	<b>VIGENCIA:</b>	<b>2016</b>	<b>UCTR140286 ENRESA.-CARACTERIZ. Y MODELIZACION GEOQUIMICA-AMBIENTAL LAGUNA HITO.- PABLO</b>								
<b>A78056124</b>	<b>EMPRESA NACIONAL DE RESIDUOS RADIATIVOS SA</b>											
32		61.974,55	0,00	61.974,55	61.974,55	0,00	43.131,98	43.131,98	0,00	18.842,57	100%	18.842,57
<b>Totales por Orgánica:</b>		61.974,55	0,00	61.974,55	61.974,55	0,00	43.131,98	43.131,98	0,00	18.842,57	100%	18.842,57
<b>ORGANICA:</b>	<b>005410804</b>	<b>VIGENCIA:</b>	<b>2016</b>	<b>UCTR140298 SAURER INC. ARBON.-OVERSHOOT CONTROL OF AN EMBROIDERY MACHINE-FRANCISCO RAMOS</b>								
<b>CH0446278269MW</b>	<b>SAURER INC ARBON BRANCH</b>											
32		45.782,10	0,00	27.469,26	27.469,26	0,00	12.280,48	12.280,48	0,00	15.188,78	100%	33.501,62
<b>Totales por Orgánica:</b>		45.782,10	0,00	27.469,26	27.469,26	0,00	12.280,48	12.280,48	0,00	15.188,78	100%	33.501,62
<b>ORGANICA:</b>	<b>005410807</b>	<b>VIGENCIA:</b>	<b>2016</b>	<b>UCTR140306 ACCIONA INFRAEST-DIRECCION TECNICA SEGUIMIENTO PROY. ACONDICIONAMIENTO-JOSE M<sup>a</sup></b>								
<b>A81638108</b>	<b>ACCIONA CONSTRUCCION SA</b>											
32		6.000,00	0,00	6.000,00	6.000,00	0,00	5.389,44	5.389,44	0,00	610,56	100%	610,56
<b>Totales por Orgánica:</b>		6.000,00	0,00	6.000,00	6.000,00	0,00	5.389,44	5.389,44	0,00	610,56	100%	610,56
<b>ORGANICA:</b>	<b>005410809</b>	<b>VIGENCIA:</b>	<b>2018</b>	<b>UCTR140305 GOMEZ-ACEBO Y POMBO.-ANALISIS Y ACTUALIZACIÓN NORMATIVA REGU.SECTORES-ANA</b>								
<b>B81089328</b>	<b>GOMEZ ACEBO POMBO SL</b>											
32		72.089,26	22.847,99	49.241,26	72.089,25	29.777,82	38.034,33	67.812,15	-6.929,83	4.277,10	100%	4.277,11
<b>Totales por Orgánica:</b>		72.089,26	22.847,99	49.241,26	72.089,25	29.777,82	38.034,33	67.812,15	-6.929,83	4.277,10	100%	4.277,11
<b>ORGANICA:</b>	<b>005410810</b>	<b>VIGENCIA:</b>	<b>2016</b>	<b>UCTR140318 TRAGSA.-ESTUDIO INNOVACION PARA USO EFICIENTE DEL AGUA EN REGADIO.-ALFONSO A.</b>								
<b>A28476208</b>	<b>EMPRESA DE TRANSFORMACION AGRARIA SA</b>											
32		191.099,99	0,00	191.099,99	191.099,99	0,00	180.975,87	180.975,87	0,00	10.124,12	100%	10.124,12
<b>Totales por Orgánica:</b>		191.099,99	0,00	191.099,99	191.099,99	0,00	180.975,87	180.975,87	0,00	10.124,12	100%	10.124,12
<b>ORGANICA:</b>	<b>005410811</b>	<b>VIGENCIA:</b>	<b>2016</b>	<b>UCTR140308 INST. GEOGRÁFICO NAC-SERVICIO TEC. PARA VALID.Y HOMOGENEIZACION A NIVEL-SANTIAGO</b>								
<b>S2811003I</b>	<b>MINISTERIO DE FOMENTO - DIRECCION GENERAL DEL INSTITUTO GEOGRAFICO NACIONAL</b>											
32		32.700,00	0,00	32.700,00	32.700,00	0,00	28.276,24	28.276,24	0,00	4.423,76	100%	4.423,76
<b>Totales por Orgánica:</b>		32.700,00	0,00	32.700,00	32.700,00	0,00	28.276,24	28.276,24	0,00	4.423,76	100%	4.423,76

<sup>1</sup> Reconocido+Formalizado-Iva-Reintegros

<sup>2</sup> Obligaciones+Costes Indirectos



DEUDOR	ARTICULO	PTO. INGRESOS	RECONOCIDO <sup>1</sup>	REC. E.J. ANT	REC. TOTAL	OBLIGAC. <sup>2</sup>	OBLIGA ANT <sup>2</sup>	OBLIGA. TOTAL	DESVIACION	DESV. ACUMU.	COE. FIN.	GASTO PTE.
<b>ORGANICA: 005410812</b>		<b>VIGENCIA: 2017</b>		<b>UCTR140309 INST. GEOGRÁFICO.-SERVICIO TECNICO CONTROL CALIDAD BASE DE DATOS CORINE-SANTIAGO</b>								
<b>S2811003I</b>	<b>MINISTERIO DE FOMENTO - DIRECCION GENERAL DEL INSTITUTO GEOGRAFICO NACIONAL</b>											
	32	59.000,00	0,00	59.000,00	59.000,00	0,00	54.990,00	54.990,00	0,00	4.010,00	100%	4.010,00
<b>Totales por Orgánica:</b>		59.000,00	0,00	59.000,00	59.000,00	0,00	54.990,00	54.990,00	0,00	4.010,00	100%	4.010,00
<b>ORGANICA: 005410818</b>		<b>VIGENCIA: 2016</b>		<b>UCTR140342 DIRECCIÓN GRAL. MEDIO AMBIENTE-EVALUACION TOXICOLOGICA ESPECIES</b>								
<b>S5011001D</b>	<b>DIPUTACION GENERAL DE ARAGON</b>											
	32	33.036,00	0,00	33.036,00	33.036,00	0,00	0,00	0,00	0,00	33.036,00	100%	33.036,00
<b>Totales por Orgánica:</b>		33.036,00	0,00	33.036,00	33.036,00	0,00	0,00	0,00	0,00	33.036,00	100%	33.036,00
<b>ORGANICA: 005410819</b>		<b>VIGENCIA: 2015</b>		<b>UCTR140322 KUITVER ESTUDIOS.-DESARROLLO DE MEMORIAS TECNICAS CORRESPOND.A PROY.- RAFAEL</b>								
<b>B84471820</b>	<b>KUITVER ESTUDIOS SL</b>											
	32	12.000,00	0,00	7.250,00	7.250,00	0,00	5.365,13	5.365,13	0,00	1.884,87	100%	6.634,87
<b>Totales por Orgánica:</b>		12.000,00	0,00	7.250,00	7.250,00	0,00	5.365,13	5.365,13	0,00	1.884,87	100%	6.634,87
<b>ORGANICA: 005410824</b>		<b>VIGENCIA: 2016</b>		<b>UCTR140344 VLAQUEJIGOSO.-PRODUCCION BIOMASA DE LEVADURAS AUTOCTONAS DE DEHESA.-JUAN B.</b>								
<b>B28948065</b>	<b>VALQUEJIGOSO SL</b>											
	32	1.210,00	0,00	1.210,00	1.210,00	0,00	0,00	0,00	0,00	1.210,00	100%	1.210,00
<b>Totales por Orgánica:</b>		1.210,00	0,00	1.210,00	1.210,00	0,00	0,00	0,00	0,00	1.210,00	100%	1.210,00
<b>ORGANICA: 005410825</b>		<b>VIGENCIA: 2016</b>		<b>UCTR140343 TECNICAS REUNIDAS-REALIZACION DE EXPERIMENTOS DE EXPERIMENTOS CINETICOS-JOSE L.</b>								
<b>A28092583</b>	<b>TECNICAS REUNIDAS SA</b>											
	32	18.000,00	0,00	18.000,00	18.000,00	0,00	6.179,41	6.179,41	0,00	11.820,59	100%	11.820,59
<b>Totales por Orgánica:</b>		18.000,00	0,00	18.000,00	18.000,00	0,00	6.179,41	6.179,41	0,00	11.820,59	100%	11.820,59
<b>ORGANICA: 005410833</b>		<b>VIGENCIA: 2016</b>		<b>UCTR140356 REPSOL.- DISEÑO DE PLANTA PILOTO DE TRATAMIENTO ELECTROQUIMICO.- MANUEL A.</b>								
<b>A78374725</b>	<b>REPSOL S A</b>											
	32	27.181,50	0,00	27.181,50	27.181,50	0,00	13.092,20	13.092,20	0,00	14.089,30	100%	14.089,30
<b>Totales por Orgánica:</b>		27.181,50	0,00	27.181,50	27.181,50	0,00	13.092,20	13.092,20	0,00	14.089,30	100%	14.089,30
<b>ORGANICA: 005410837</b>		<b>VIGENCIA: 2016</b>		<b>UCTR140351 CADE SOLUCIONES.-CARACTERIZACION BIOMASA RESIDUAL HUMEDA Y GAS.- MAGIN LAPUERTA</b>								
<b>B02360535</b>	<b>CADE SOLUCIONES DE INGENIERIA SL</b>											
	32	16.500,00	0,00	16.500,00	16.500,00	0,00	0,00	0,00	0,00	16.500,00	100%	16.500,00
<b>Totales por Orgánica:</b>		16.500,00	0,00	16.500,00	16.500,00	0,00	0,00	0,00	0,00	16.500,00	100%	16.500,00
<b>ORGANICA: 005410839</b>		<b>VIGENCIA: 2015</b>		<b>UCTR140333 CURSOFORUM.-GRABACION Y PRODUCCION DE TRECE PELÍCULAS DE 1:30 MINUTOS.-JUAN J. DE</b>								
<b>B79313797</b>	<b>CURSOFORUM S.L.U.</b>											
	32	2.860,00	0,00	2.860,00	2.860,00	0,00	2.485,59	2.485,59	0,00	374,41	100%	374,41

1 Reconocido+Formalizado-Iva-Reintegros

2 Obligaciones+Costes Indirectos



DEUDOR	ARTICULO	PTO. INGRESOS	RECONOCIDO <sup>1</sup>	REC. E.J. ANT	REC. TOTAL	OBLIGAC. <sup>2</sup>	OBLIGA ANT <sup>2</sup>	OBLIGA. TOTAL	DESVIACION	DESV. ACUMU.	COE. FIN.	GASTO PTE.
<b>Totales por Orgánica:</b>		2.860,00	0,00	2.860,00	2.860,00	0,00	2.485,59	2.485,59	0,00	374,41	100%	374,41
<b>ORGANICA:</b>	<b>005410845</b>	<b>VIGENCIA:</b>	<b>2015</b>	<b>UCTR140363</b>	<b>EQA - EVALUACION PROYECTO 269.768 .- GONZALO LUIS ALONSO DIAZ-MARTA</b>							
<b>B83882472</b>	<b>EQA CERTIFICADOS I D I SL</b>											
32		750,00	0,00	750,00	750,00	0,00	438,71	438,71	0,00	311,29	100%	311,29
<b>Totales por Orgánica:</b>		750,00	0,00	750,00	750,00	0,00	438,71	438,71	0,00	311,29	100%	311,29
<b>ORGANICA:</b>	<b>005410847</b>	<b>VIGENCIA:</b>	<b>2016</b>	<b>UCTR140331</b>	<b>LALLEMAND BIO.-ESTUDIO DE LAS DIFERENTES ESTRATEGIAS DE CONTROL.- ISDRO HERMOSIN</b>							
<b>B63497630</b>	<b>LALLEMAND BIO SL</b>											
32		7.603,30	0,00	7.603,30	7.603,30	0,00	6.773,04	6.773,04	0,00	830,26	100%	830,26
<b>Totales por Orgánica:</b>		7.603,30	0,00	7.603,30	7.603,30	0,00	6.773,04	6.773,04	0,00	830,26	100%	830,26
<b>ORGANICA:</b>	<b>005410861</b>	<b>VIGENCIA:</b>	<b>2018</b>	<b>UCTR140386</b>	<b>HIDRALAB "INVESTIGACION MEDIANTE MODELIZACION FISICA DEL COMPORTAMIENTO</b>							
<b>B13558507</b>	<b>HIDRALAB INGENIERIA Y DESARROLLOS S L</b>											
32		45.740,00	0,00	45.740,00	45.740,00	12.065,95	31.244,46	43.310,41	-12.065,95	2.429,59	100%	2.429,59
<b>Totales por Orgánica:</b>		45.740,00	0,00	45.740,00	45.740,00	12.065,95	31.244,46	43.310,41	-12.065,95	2.429,59	100%	2.429,59
<b>ORGANICA:</b>	<b>005410868</b>	<b>VIGENCIA:</b>	<b>2016</b>	<b>UCTR140538</b>	<b>TRAGSATEC-CONSULTORIA EXPERTA PARA MANTENIMIENTO MODELO MATEMATICO DE</b>							
<b>A79365821</b>	<b>TECNOLOGIAS Y SERVICIOS AGRARIOS SA SMEMP</b>											
32		3.000,00	0,00	3.000,00	3.000,00	0,00	409,03	409,03	0,00	2.590,97	100%	2.590,97
<b>Totales por Orgánica:</b>		3.000,00	0,00	3.000,00	3.000,00	0,00	409,03	409,03	0,00	2.590,97	100%	2.590,97
<b>ORGANICA:</b>	<b>005410871</b>	<b>VIGENCIA:</b>	<b>2016</b>	<b>UCTR140373</b>	<b>NISSAN MOTOR.-MEDIDAS CORRECTORAS PARA LA ELIMINACION DEL HUMO.- MAGIN LAPUERTA</b>							
<b>A08004871</b>	<b>NISSAN MOTOR IBERICA SA</b>											
32		7.400,00	0,00	7.400,00	7.400,00	0,00	0,00	0,00	0,00	7.400,00	100%	7.400,00
<b>Totales por Orgánica:</b>		7.400,00	0,00	7.400,00	7.400,00	0,00	0,00	0,00	0,00	7.400,00	100%	7.400,00
<b>ORGANICA:</b>	<b>005410872</b>	<b>VIGENCIA:</b>	<b>2016</b>	<b>UCTR150007</b>	<b>HUAWEI TECHNOLOES-SCALABLE HYBRID CONVERGENT NETWORK DESIGN AND.- JOSE LUIS</b>							
<b>CN0000000000015</b>	<b>HUAWEI TECHNOLOGIES CO LTD</b>											
32		107.760,00	0,00	107.760,00	107.760,00	0,00	88.052,45	88.052,45	0,00	19.707,55	100%	19.707,55
<b>Totales por Orgánica:</b>		107.760,00	0,00	107.760,00	107.760,00	0,00	88.052,45	88.052,45	0,00	19.707,55	100%	19.707,55
<b>ORGANICA:</b>	<b>005410899</b>	<b>VIGENCIA:</b>	<b>2018</b>	<b>UCTR150039</b>	<b>HELIOS.-PROYECTO DE PREDICION DE NIEBLAS PARA PLANTAS SOLARES.-MANUEL DE CASTRO</b>							
<b>B85588523</b>	<b>HELIOS II HYPERION ENERGY INVESTMENT SL</b>											
32		43.165,02	0,00	43.165,00	43.165,00	8.513,99	30.712,53	39.226,52	-8.513,99	3.938,48	100%	3.938,50
<b>B85588606</b>	<b>HELIOS I HYPERION ENERGY INVESTMENT SL</b>											
32		43.164,98	0,00	43.164,98	43.164,98	8.513,99	30.712,53	39.226,52	-8.513,99	3.938,46	100%	3.938,46

<sup>1</sup> Reconocido+Formalizado-Iva-Reintegros

<sup>2</sup> Obligaciones+Costes Indirectos



DEUDOR	ARTICULO	PTO. INGRESOS	RECONOCIDO <sup>1</sup>	REC. E.J. ANT	REC. TOTAL	OBLIGAC. <sup>2</sup>	OBLIGA ANT <sup>2</sup>	OBLIGA. TOTAL	DESVIACION	DESV. ACUMU.	COE. FIN.	GASTO PTE.
<b>Totales por Orgánica:</b>		86.330,00	0,00	86.329,98	86.329,98	17.027,98	61.425,06	78.453,04	-17.027,98	7.876,94	100%	7.876,96
<b>ORGANICA:</b>	<b>005410900</b>	<b>VIGENCIA: 2016</b>	<b>UCTR150005 HELIOS.-TECNOLOGIAS PARA LA SEPARACION DE FLUIDO CALOPORTADOR.- JOSÉ VILLASEÑOR</b>									
<b>B85588523</b>	<b>HELIOS II HYPERION ENERGY INVESTMENT SL</b>											
	32	27.787,49	0,00	27.787,49	27.787,49	0,00	9.043,73	9.043,73	0,00	18.743,76	100%	18.743,76
<b>B85588606</b>	<b>HELIOS I HYPERION ENERGY INVESTMENT SL</b>											
	32	27.787,50	0,00	27.787,50	27.787,50	0,00	9.043,73	9.043,73	0,00	18.743,77	100%	18.743,77
<b>Totales por Orgánica:</b>		55.574,99	0,00	55.574,99	55.574,99	0,00	18.087,46	18.087,46	0,00	37.487,53	100%	37.487,53
<b>ORGANICA:</b>	<b>005410903</b>	<b>VIGENCIA: 2018</b>	<b>UCTR150038 OCA CERT - EVALUACIÓN EXPEDIENTE 14/02405 .- OSACAR DENIZ</b>									
<b>B65341075</b>	<b>OCA INSTITUTO DE CERTIFICACION</b>											
	32	150,00	0,00	150,00	150,00	0,00	0,00	0,00	0,00	150,00	100%	150,00
<b>Totales por Orgánica:</b>		150,00	0,00	150,00	150,00	0,00	0,00	0,00	0,00	150,00	100%	150,00
<b>ORGANICA:</b>	<b>005410910</b>	<b>VIGENCIA: 2017</b>	<b>UCT150056 CENTRO NAC. HIDRÓGENO.-DISEÑO DE UN SISTEMA DE ALMACENAMIENTO TERMICO.- Mª LUZ</b>									
<b>S1300109D</b>	<b>CENTRO NACIONAL DEL HIDROGENO</b>											
	32	11.623,00	0,00	11.623,00	11.623,00	1.802,90	0,00	1.802,90	-1.802,90	9.820,10	100%	9.820,10
<b>Totales por Orgánica:</b>		11.623,00	0,00	11.623,00	11.623,00	1.802,90	0,00	1.802,90	-1.802,90	9.820,10	100%	9.820,10
<b>ORGANICA:</b>	<b>005410918</b>	<b>VIGENCIA: 2018</b>	<b>UCTR150081 BODEGAS NARANJO: "ASESORAMIENTO VITVINICOLA EN PLANTACION POLICLONAL DE</b>									
<b>B13218631</b>	<b>BODEGAS NARANJO S.L.</b>											
	32	1.652,89	826,44	826,45	1.652,89	1.587,96	35,60	1.623,56	-761,52	29,33	100%	29,33
<b>Q1368009E</b>	<b>UNIVERSIDAD DE CASTILLA LA MANCHA</b>											
	87	1.073,57	0,00	418,69	418,69	1.032,17	23,14	1.055,31	-1.032,17	-636,62	100%	18,26
<b>Totales por Orgánica:</b>		2.726,46	826,44	1.245,14	2.071,58	2.620,13	58,74	2.678,87	-1.793,69	-607,29	100%	47,59
<b>ORGANICA:</b>	<b>005410926</b>	<b>VIGENCIA: 2017</b>	<b>UCTR150076 ABENGOA RESEARCH.- PROYECTO ELECTROLIZA.-ANTONIO DE LUCAS CONSUEGRA</b>									
<b>B91925149</b>	<b>ABENGOA RESEARCH</b>											
	32	59.881,00	0,00	59.881,00	59.881,00	9.074,25	0,00	9.074,25	-9.074,25	50.806,75	100%	50.806,75
<b>Totales por Orgánica:</b>		59.881,00	0,00	59.881,00	59.881,00	9.074,25	0,00	9.074,25	-9.074,25	50.806,75	100%	50.806,75
<b>ORGANICA:</b>	<b>005410931</b>	<b>VIGENCIA: 2016</b>	<b>UCTR150044 STAMPLING.- DELOPMENT OF THE COMPUTER VISION (CV) CORE FUNCTIONALITY.-GLORIA</b>									
<b>US000471265361</b>	<b>STAMPLING LLC</b>											
	32	9.789,50	0,00	9.789,50	9.789,50	0,00	4.246,87	4.246,87	0,00	5.542,63	100%	5.542,63
<b>Totales por Orgánica:</b>		9.789,50	0,00	9.789,50	9.789,50	0,00	4.246,87	4.246,87	0,00	5.542,63	100%	5.542,63
<b>ORGANICA:</b>	<b>005410949</b>	<b>VIGENCIA: 2016</b>	<b>UCTR150091 DIRECCIÓN GRAL. DE MONTES.-SERVICIO PARA EL ANALISIS DE USO DE VENENOS.- RAFAEL</b>									
<b>S1911001D</b>	<b>JUNTA DE COMUNIDADES DE CASTILLA LA MANCHA</b>											

<sup>1</sup> Reconocido+Formalizado-Iva-Reintegros

<sup>2</sup> Obligaciones+Costes Indirectos



DEUDOR	ARTICULO	PTO. INGRESOS	RECONOCIDO <sup>1</sup>	REC. E.J. ANT	REC. TOTAL	OBLIGAC. <sup>2</sup>	OBLIGA ANT <sup>2</sup>	OBLIGA. TOTAL	DESVIACION	DESV. ACUMU.	COE. FIN.	GASTO PTE.
	32	8.265,00	0,00	8.265,00	8.265,00	0,00	0,00	0,00	0,00	8.265,00	100%	8.265,00
<b>Totales por Orgánica:</b>		8.265,00	0,00	8.265,00	8.265,00	0,00	0,00	0,00	0,00	8.265,00	100%	8.265,00
<b>ORGANICA:</b>	<b>005410958</b>	<b>VIGENCIA:</b>	<b>2017</b>	<b>UCTR150105 TECNICAS REUNIDAS-INTEGRACION AIP SUMINISTRO SPB, SP Y SCAIP-ENSAYOS-JOSÉ LUIS</b>								
<b>A28092583</b>	<b>TECNICAS REUNIDAS SA</b>											
	32	54.000,00	0,00	54.000,00	54.000,00	7.864,35	3.629,70	11.494,05	-7.864,35	42.505,95	100%	42.505,95
<b>Totales por Orgánica:</b>		54.000,00	0,00	54.000,00	54.000,00	7.864,35	3.629,70	11.494,05	-7.864,35	42.505,95	100%	42.505,95
<b>ORGANICA:</b>	<b>005410972</b>	<b>VIGENCIA:</b>	<b>2018</b>	<b>UCTR150112 PARAJES DE SAN HUBERTO.-ASESORAMIENTO Y ASISTENCIA TECNICA AREA DE POLITICA-FELIX</b>								
<b>B28271245</b>	<b>PARAJES DE SAN HUBERTO S L</b>											
	32	35.800,00	14.000,00	21.800,00	35.800,00	14.013,38	21.807,06	35.820,44	-13,38	-20,44	100%	-20,44
<b>Totales por Orgánica:</b>		35.800,00	14.000,00	21.800,00	35.800,00	14.013,38	21.807,06	35.820,44	-13,38	-20,44	100%	-20,44
<b>ORGANICA:</b>	<b>005410993</b>	<b>VIGENCIA:</b>	<b>2018</b>	<b>UCTR150084 MIMECRI.-INVESTIGACION EN LOS NUEVOS SISTEMAS LIGANTES CON CARACT.ESPECIA.-GEMA</b>								
<b>A39286083</b>	<b>MIMECRI SA</b>											
	32	126.000,00	21.000,00	105.000,00	126.000,00	53.998,68	52.581,42	106.580,10	-32.998,68	19.419,90	100%	19.419,90
<b>Totales por Orgánica:</b>		126.000,00	21.000,00	105.000,00	126.000,00	53.998,68	52.581,42	106.580,10	-32.998,68	19.419,90	100%	19.419,90
<b>ORGANICA:</b>	<b>005410995</b>	<b>VIGENCIA:</b>	<b>2016</b>	<b>UCTR150143 AGROVENTORRO.-VENTA DE 18 CORDEROS SELECTOS, RESULTADO PROGRAMA.-ANDRES J.</b>								
<b>B02315422</b>	<b>AGROVENTORRO SL</b>											
	32	1.530,00	0,00	1.530,00	1.530,00	0,00	0,00	0,00	0,00	1.530,00	100%	1.530,00
<b>Totales por Orgánica:</b>		1.530,00	0,00	1.530,00	1.530,00	0,00	0,00	0,00	0,00	1.530,00	100%	1.530,00
<b>ORGANICA:</b>	<b>005410996</b>	<b>VIGENCIA:</b>	<b>2016</b>	<b>UCTR150151 INST.TEC.AGRONIMICO-TRABAJOS, INFORMES Y DES.APLICACIONES CONJUNTA- FRANCISCO J.</b>								
<b>A02045102</b>	<b>INSTITUTO TECNICO AGRONOMICO PROVINCIAL</b>											
	32	7.429,75	0,00	7.429,75	7.429,75	0,00	0,00	0,00	0,00	7.429,75	100%	7.429,75
<b>Totales por Orgánica:</b>		7.429,75	0,00	7.429,75	7.429,75	0,00	0,00	0,00	0,00	7.429,75	100%	7.429,75
<b>ORGANICA:</b>	<b>00541C0401</b>	<b>VIGENCIA:</b>	<b>2017</b>	<b>CAT13-0284 FECYT.- CÁTEDRA FUNDACIÓN ENRESA (25 JUN 2013).- JOSÉ JULIÁN GARDE</b>								
<b>G79850665</b>	<b>FUNDACION ENRESA</b>											
	32	70.000,00	0,00	70.000,00	70.000,00	0,00	69.626,67	69.626,67	0,00	373,33	100%	373,33
	48	30.000,00	0,00	30.000,00	30.000,00	0,00	29.840,00	29.840,00	0,00	160,00	100%	160,00
<b>Totales por Orgánica:</b>		100.000,00	0,00	100.000,00	100.000,00	0,00	99.466,67	99.466,67	0,00	533,33	100%	533,33
<b>ORGANICA:</b>	<b>00541C201</b>	<b>VIGENCIA:</b>	<b>2016</b>	<b>CONV12-0218 FUND CAJA RURAL -CÁTEDRA DE INNOVACIÓN Y DESARROLLO COOPERATIVO Y EMPRESARIAL .-</b>								
<b>F45003993</b>	<b>CAJA RURAL CASTILLA-LA MANCHA</b>											
	48	180.000,00	0,00	90.000,00	90.000,00	0,00	83.553,20	83.553,20	0,00	6.446,80	100%	96.446,80

<sup>1</sup> Reconocido+Formalizado-Iva-Reintegros

<sup>2</sup> Obligaciones+Costes Indirectos



DEUDOR	ARTICULO	PTO. INGRESOS	RECONOCIDO <sup>1</sup>	REC. E.J. ANT	REC. TOTAL	OBLIGAC. <sup>2</sup>	OBLIGA ANT <sup>2</sup>	OBLIGA. TOTAL	DESVIACION	DESV. ACUMU.	COE. FIN.	GASTO PTE.
<b>Totales por Orgánica:</b>		180.000,00	0,00	90.000,00	90.000,00	0,00	83.553,20	83.553,20	0,00	6.446,80	100%	96.446,80
<b>ORGANICA:</b>	<b>00541IC01</b>	<b>VIGENCIA: 2016</b>	<b>CTR13-0258 NORTHWESTERN UNIVERSITY.- INVESTIGADOR INCRECYT - R01 DC000419 .- ALBERTO RECIO</b>									
<b>US000362167817</b>	<b>NORHWESTERN UNIVERSITY</b>											
32	26.514,24	0,00	26.514,24	26.514,24	0,00	22.629,53	22.629,53	0,00	3.884,71	100%	3.884,71	
<b>Totales por Orgánica:</b>		26.514,24	0,00	26.514,24	26.514,24	0,00	22.629,53	22.629,53	0,00	3.884,71	100%	3.884,71
<b>ORGANICA:</b>	<b>00541IC02</b>	<b>VIGENCIA: 2016</b>	<b>CTR14-0004 TEKNOKROMA ANALÍTICA SA.- INVESTIGADOR INCRECYT - SISTEMA ANALITICO.- MANUEL</b>									
<b>A08541468</b>	<b>TEKNOKROMA ANALITICA S.A.</b>											
32	40.000,00	0,00	40.000,00	40.000,00	0,00	39.777,84	39.777,84	0,00	222,16	100%	222,16	
<b>Totales por Orgánica:</b>		40.000,00	0,00	40.000,00	40.000,00	0,00	39.777,84	39.777,84	0,00	222,16	100%	222,16
<b>ORGANICA:</b>	<b>00541IC03</b>	<b>VIGENCIA: 2017</b>	<b>00541IC03 INCRECYT - PAPEL DE LA SEÑALIZACION INTRACELULAR MEDIADA POR PROTEINAS QUINASAS EN</b>									
<b>G16233769</b>	<b>FUNDACION LETICIA CASTILLEJO CASTILLO</b>											
48	27.000,00	0,00	27.000,00	27.000,00	2.198,98	20.642,29	22.841,27	-2.198,98	4.158,73	100%	4.158,73	
<b>Q1368009E</b>	<b>UNIVERSIDAD DE CASTILLA LA MANCHA</b>											
87	4.683,00	0,00	702,45	702,45	388,05	3.642,76	4.030,81	-388,05	-3.328,36	100%	652,19	
<b>Totales por Orgánica:</b>		31.683,00	0,00	27.702,45	27.702,45	2.587,03	24.285,05	26.872,08	-2.587,03	830,37	100%	4.810,92
<b>ORGANICA:</b>	<b>00541P001</b>	<b>VIGENCIA: 2023</b>	<b>LPAT140005 TEKNOKROMA ANALÍTICA-LICENCIA DE USO DE DERECHOS DE EXPLOTACION- Mª ROSARIO</b>									
<b>A08541468</b>	<b>TEKNOKROMA ANALITICA S.A.</b>											
39	2.992,35	0,00	2.992,35	2.992,35	536,25	2.455,00	2.991,25	-536,25	1,10	100%	1,10	
<b>Totales por Orgánica:</b>		2.992,35	0,00	2.992,35	2.992,35	536,25	2.455,00	2.991,25	-536,25	1,10	100%	1,10
<b>ORGANICA:</b>	<b>005420016</b>	<b>VIGENCIA: 2015</b>	<b>CTR13-0083 FUOC - 2012/2013 - PRIMER SEMESTRE (PRIMER Y SEGUNDO PAGO) .- CARLOTA LORENZO</b>									
<b>G60667813</b>	<b>FUNDACIO PER A LA UNIVERSITAT OBERTA DECATALUNYA</b>											
32	4.431,44	0,00	4.431,44	4.431,44	0,00	4.431,40	4.431,40	0,00	0,04	100%	0,04	
<b>Totales por Orgánica:</b>		4.431,44	0,00	4.431,44	4.431,44	0,00	4.431,40	4.431,40	0,00	0,04	100%	0,04
<b>ORGANICA:</b>	<b>005420018</b>	<b>VIGENCIA: 2018</b>	<b>CTR13-0164 CÁMARA COMERCIO E IND. CUENCA.- IMPARTICION TALLERES DE FORMACION.- JOSÉ MONDÉJAR</b>									
<b>Q1673001B</b>	<b>CAMARA DE COMERCIO E INDUSTRIA DE CUENCA</b>											
32	35.960,12	0,00	35.960,12	35.960,12	1.891,75	20.215,81	22.107,56	-1.891,75	13.852,56	100%	13.852,56	
<b>Totales por Orgánica:</b>		35.960,12	0,00	35.960,12	35.960,12	1.891,75	20.215,81	22.107,56	-1.891,75	13.852,56	100%	13.852,56
<b>ORGANICA:</b>	<b>005420024</b>	<b>VIGENCIA: 2015</b>	<b>CONV13-0235 SOCIÉTÉ CSTB SOLAR SAS - PARTICIPATION À LA COMPÉTITION SOLAR DECATHLON.-</b>									
<b>00000036J</b>	<b>ORGANISMOS INTERNACIONALES, I</b>											
49	50.000,00	0,00	34.179,90	34.179,90	0,00	38.448,13	38.448,13	0,00	-4.268,23	100%	11.551,87	
<b>P0200000H</b>	<b>DIPUTACION PROVINCIAL DE ALBACETE</b>											

<sup>1</sup> Reconocido+Formalizado-Iva-Reintegros

<sup>2</sup> Obligaciones+Costes Indirectos



DEUDOR	ARTICULO	PTO. INGRESOS	RECONOCIDO <sup>1</sup>	REC. E.J. ANT	REC. TOTAL	OBLIGAC. <sup>2</sup>	OBLIGA ANT <sup>2</sup>	OBLIGA. TOTAL	DESVIACION	DESV. ACUMU.	COE. FIN.	GASTO PTE.
	46	4.750,00	0,00	4.750,00	4.750,00	0,00	3.495,28	3.495,28	0,00	1.254,72	100%	1.254,72
<b>Q4500385B</b>	<b>CONSEJO DE COLEGIOS DE APAREJADORES Y ARQUITECTOS TECNICOS DE CLM</b>											
	48	2.000,00	0,00	2.000,00	2.000,00	0,00	1.747,64	1.747,64	0,00	252,36	100%	252,36
<b>Totales por Orgánica:</b>		56.750,00	0,00	40.929,90	40.929,90	0,00	43.691,05	43.691,05	0,00	-2.761,15	100%	13.058,95
<b>ORGANICA:</b>	<b>005420027</b>	<b>VIGENCIA: 2018</b>		<b>CTR13-0271 RAMÓN &amp; CAJAL ABOGADOS.- CURSO DE FORMACION DE DERECHO DE SOCIEDADES.- Mª ÁNGELES</b>								
<b>B80340896</b>	<b>RAMON Y CAJAL ABOGADOS S. L.</b>											
	32	63.000,00	14.000,00	49.000,00	63.000,00	17.011,14	42.106,50	59.117,64	-3.011,14	3.882,36	100%	3.882,36
<b>Totales por Orgánica:</b>		63.000,00	14.000,00	49.000,00	63.000,00	17.011,14	42.106,50	59.117,64	-3.011,14	3.882,36	100%	3.882,36
<b>ORGANICA:</b>	<b>005420047</b>	<b>VIGENCIA: 2015</b>		<b>UCTR140368 CENTRO ESTUDIOS RAIMA.-ACTIVIDAD FORMATIVA ESPECIALIZADA .- FERNANDO J. CASTILLO</b>								
<b>52384753E</b>	<b>NIEVA VELASCO, MARIA TERESA</b>											
	32	1.000,00	0,00	500,00	500,00	0,00	0,00	0,00	0,00	500,00	100%	1.000,00
<b>Totales por Orgánica:</b>		1.000,00	0,00	500,00	500,00	0,00	0,00	0,00	0,00	500,00	100%	1.000,00
<b>ORGANICA:</b>	<b>005420061</b>	<b>VIGENCIA: 2016</b>		<b>UCTR160008 UOC - SERVICIOS PROFESIONALES ATENCIÓN DOCENTE DE ASIGNATURAS - CARLOTA LORENZO</b>								
<b>G60667813</b>	<b>FUNDACIO PER A LA UNIVERSITAT OBERTA DECATALUNYA</b>											
	32	8.288,69	0,00	8.288,69	8.288,69	0,00	2.035,14	2.035,14	0,00	6.253,55	100%	6.253,55
<b>Totales por Orgánica:</b>		8.288,69	0,00	8.288,69	8.288,69	0,00	2.035,14	2.035,14	0,00	6.253,55	100%	6.253,55
<b>ORGANICA:</b>	<b>005420066</b>	<b>VIGENCIA: 2016</b>		<b>UCTR160230 FUNDACION ACTIVA Y SALUDABLE-ESTUDIO TECNOLOGÍA Y SEGUIMIENTO EN SECTOR-LEONOR</b>								
<b>G87134292</b>	<b>FUNDACION VIDA ACTIVA Y SALUDABLE</b>											
	32	10.000,00	0,00	10.000,00	10.000,00	0,00	4.999,90	4.999,90	0,00	5.000,10	100%	5.000,10
<b>Totales por Orgánica:</b>		10.000,00	0,00	10.000,00	10.000,00	0,00	4.999,90	4.999,90	0,00	5.000,10	100%	5.000,10
<b>ORGANICA:</b>	<b>005420070</b>	<b>VIGENCIA: 2017</b>		<b>UCTR160403 COLEG. OFICIAL PSICOLOGIA CLM-CURSO ONLINE NEUROANATOMÍA FUNCIONAL- RICARDO</b>								
<b>Q0200174A</b>	<b>COLEGIO OFICIAL DE LA PSICOLOGIA DE CASTILLA LA MANCHA</b>											
	32	6.292,00	0,00	6.292,00	6.292,00	0,00	0,00	0,00	0,00	6.292,00	100%	6.292,00
<b>Totales por Orgánica:</b>		6.292,00	0,00	6.292,00	6.292,00	0,00	0,00	0,00	0,00	6.292,00	100%	6.292,00
<b>ORGANICA:</b>	<b>005420075</b>	<b>VIGENCIA: 2017</b>		<b>UCTR160465 OUBERTA CALUNYA-ATENCIÓN DOCENTE ASIGNATURA "ESTRAT. Y TÉCNICAS COMUNIC-JUAN A.</b>								
<b>G60667813</b>	<b>FUNDACIO PER A LA UNIVERSITAT OBERTA DECATALUNYA</b>											
	32	7.565,10	6.307,77	1.257,33	7.565,10	5.098,02	0,00	5.098,02	1.209,75	2.467,08	100%	2.467,08
<b>Totales por Orgánica:</b>		7.565,10	6.307,77	1.257,33	7.565,10	5.098,02	0,00	5.098,02	1.209,75	2.467,08	100%	2.467,08
<b>ORGANICA:</b>	<b>005420077</b>	<b>VIGENCIA: 2017</b>		<b>UCTR170032 POLITECNICA DE CATALUÑA-ASESORAMIENTO FORMATIVO PROYECTO EUROPEO TRUSS-JOSE A.</b>								
<b>Q0818003F</b>	<b>UNIVERSITAT POLITECNICA DE CATALUNYA</b>											
	32	300,00	300,00	0,00	300,00	0,00	0,00	0,00	300,00	300,00	100%	300,00

1 Reconocido+Formalizado-Iva-Reintegros

2 Obligaciones+Costes Indirectos





DEUDOR	ARTICULO	PTO. INGRESOS	RECONOCIDO <sup>1</sup>	REC. E.J. ANT	REC. TOTAL	OBLIGAC. <sup>2</sup>	OBLIGA ANT <sup>2</sup>	OBLIGA. TOTAL	DESVIACION	DESV. ACUMU.	COE. FIN.	GASTO PTE.
<b>Totales por Orgánica:</b>		300,00	300,00	0,00	300,00	0,00	0,00	0,00	300,00	300,00	100%	300,00
<b>ORGANICA:</b>	<b>005420080</b>	<b>VIGENCIA: 2018</b>	<b>UCTR170281 UNIV. INTERNAC. RIOJA.-DIRECCIONES DE TRABAJO FIN DE MÁSTER EN DIRECCIÓN-JOSÉ L.</b>									
<b>A26430439</b>	<b>UNIVERSIDAD INTERNACIONAL DE LA RIOJA SA</b>											
32		1.000,00	1.000,00	0,00	1.000,00	999,92	0,00	999,92	0,08	0,08	100%	0,08
<b>Totales por Orgánica:</b>		1.000,00	1.000,00	0,00	1.000,00	999,92	0,00	999,92	0,08	0,08	100%	0,08
<b>ORGANICA:</b>	<b>005420082</b>	<b>VIGENCIA: 2018</b>	<b>UCTR170235 UNIV. INTERN. RIOJA-DIRECCIONES DE TRABAJO FIN DE MÁSTER EN EL MÁSTER-BELEN RUIZ</b>									
<b>A26430439</b>	<b>UNIVERSIDAD INTERNACIONAL DE LA RIOJA SA</b>											
32		1.000,00	1.000,00	0,00	1.000,00	0,00	0,00	0,00	1.000,00	1.000,00	100%	1.000,00
<b>Totales por Orgánica:</b>		1.000,00	1.000,00	0,00	1.000,00	0,00	0,00	0,00	1.000,00	1.000,00	100%	1.000,00
<b>ORGANICA:</b>	<b>005420083</b>	<b>VIGENCIA: 2018</b>	<b>UCTR170294 AYTO. BURGOS.-PROGRAMA DE ACCIONES FORMATIVAS TÉCNICOS MUNICIPALES- LEONOR</b>									
<b>P0906100C</b>	<b>AYUNTAMIENTO DE BURGOS SERVICIO MUNICIPALIZADO DE DEPORTES SMD</b>											
32		4.500,00	4.500,00	0,00	4.500,00	0,00	0,00	0,00	4.500,00	4.500,00	100%	4.500,00
<b>Totales por Orgánica:</b>		4.500,00	4.500,00	0,00	4.500,00	0,00	0,00	0,00	4.500,00	4.500,00	100%	4.500,00
<b>ORGANICA:</b>	<b>005420085</b>	<b>VIGENCIA: 2018</b>	<b>UCTR170263 ISDEFE.-CURSO DE FORMACIÓN EN INFERENCIA ESTADISTICA.- ROMAN MINGUEZ SALIDO</b>									
<b>A78085719</b>	<b>ISDEFE SA SME MP</b>											
32		6.000,00	6.000,00	0,00	6.000,00	0,00	0,00	0,00	6.000,00	6.000,00	100%	6.000,00
<b>Totales por Orgánica:</b>		6.000,00	6.000,00	0,00	6.000,00	0,00	0,00	0,00	6.000,00	6.000,00	100%	6.000,00
<b>ORGANICA:</b>	<b>005420086</b>	<b>VIGENCIA: 2018</b>	<b>UCTR170231 UNIV. INTERNAC. RIOJA.-"THE BILINGUAL SCHOOL" EN MÁSTER EDUCACIÓN BILIGÜE-ESTHER</b>									
<b>A26430439</b>	<b>UNIVERSIDAD INTERNACIONAL DE LA RIOJA SA</b>											
32		2.411,59	2.411,59	0,00	2.411,59	0,00	0,00	0,00	2.411,59	2.411,59	100%	2.411,59
<b>Totales por Orgánica:</b>		2.411,59	2.411,59	0,00	2.411,59	0,00	0,00	0,00	2.411,59	2.411,59	100%	2.411,59
<b>ORGANICA:</b>	<b>005420087</b>	<b>VIGENCIA: 2018</b>	<b>UCTR170426 UNIVERSITAT OBERTA-ATENCION DOCENTE ASIGNATURA "FUNDAMENTOS MARKETING- JUAN A.</b>									
<b>G60667813</b>	<b>FUNDACIO PER A LA UNIVERSITAT OBERTA DECATALUNYA</b>											
32		1.531,11	1.531,11	0,00	1.531,11	0,00	0,00	0,00	1.531,11	1.531,11	100%	1.531,11
<b>Totales por Orgánica:</b>		1.531,11	1.531,11	0,00	1.531,11	0,00	0,00	0,00	1.531,11	1.531,11	100%	1.531,11
<b>ORGANICA:</b>	<b>005420088</b>	<b>VIGENCIA: 2018</b>	<b>UCTR 170426 UNIVERSITAT OBERTA-ATENCIÓN DOCENTE ASIGNATURA "MARKETING EN INTERNET-CARLOTA</b>									
<b>G60667813</b>	<b>FUNDACIO PER A LA UNIVERSITAT OBERTA DECATALUNYA</b>											
32		2.914,55	2.914,55	0,00	2.914,55	0,00	0,00	0,00	2.914,55	2.914,55	100%	2.914,55
<b>Totales por Orgánica:</b>		2.914,55	2.914,55	0,00	2.914,55	0,00	0,00	0,00	2.914,55	2.914,55	100%	2.914,55

<sup>1</sup> Reconocido+Formalizado-Iva-Reintegros

<sup>2</sup> Obligaciones+Costes Indirectos



DEUDOR	ARTICULO	PTO. INGRESOS	RECONOCIDO <sup>1</sup>	REC. E.J. ANT	REC. TOTAL	OBLIGAC. <sup>2</sup>	OBLIGA ANT <sup>2</sup>	OBLIGA. TOTAL	DESVIACION	DESV. ACUMU.	COE. FIN.	GASTO PTE.
<b>ORGANICA: 00542C0302</b>		<b>VIGENCIA: 2017</b>		<b>CAT13-0072 CONVENIO COOP.- INDRA.- CRECACIÓN CATEDRA SOLUZIONA - (ANTIGUA ORG. 0134000671)</b>								
<b>B84065820</b>	<b>INDRA SOFTWARE LABS S.L.</b>											
	32	6.000,00	0,00	6.000,00	6.000,00	0,00	5.471,48	5.471,48	0,00	528,52	100%	528,52
<b>Q1368009E</b>	<b>UNIVERSIDAD DE CASTILLA LA MANCHA</b>											
	87	8.167,37	0,00	4.737,07	4.737,07	0,00	7.555,86	7.555,86	0,00	-2.818,79	100%	611,51
<b>Totales por Orgánica:</b>		14.167,37	0,00	10.737,07	10.737,07	0,00	13.027,34	13.027,34	0,00	-2.290,27	100%	1.140,03
<b>ORGANICA: 005430001</b>		<b>VIGENCIA: 2018</b>		<b>CAT140257 CONV. BANCO SANTANDER.-CATEDRA DE RESPONSABILIDAD SOCIAL CORPORATIVA -PEDRO</b>								
<b>A39000013</b>	<b>BANCO SANTANDER</b>											
	47	108.181,82	0,00	0,00	0,00	32.625,30	88.840,15	121.465,45	-32.625,30	-121.465,45	100%	-13.283,63
<b>Totales por Orgánica:</b>		108.181,82	0,00	0,00	0,00	32.625,30	88.840,15	121.465,45	-32.625,30	-121.465,45	100%	-13.283,63
<b>ORGANICA: 005430002</b>		<b>VIGENCIA: 2018</b>		<b>CAT140296 FUNDACIÓN CAJA RURAL CLM-CATEDRA INNOVACION Y DESARROLLO COOPERATIVO-FATIMA</b>								
<b>G45545100</b>	<b>FUNDACION CAJA RURAL CASTILLA-LA MANCHA</b>											
	48	160.000,00	70.000,00	90.000,00	160.000,00	45.131,74	107.118,67	152.250,41	24.868,26	7.749,59	100%	7.749,59
<b>Totales por Orgánica:</b>		160.000,00	70.000,00	90.000,00	160.000,00	45.131,74	107.118,67	152.250,41	24.868,26	7.749,59	100%	7.749,59
<b>ORGANICA: 005430003</b>		<b>VIGENCIA: 2018</b>		<b>CAT140307-AULA EMPRESA - CONVENIO COLABORACION ENTRE COM.OBRERAS Y UCLM PARA CREACIO</b>								
<b>G45080033</b>	<b>COMISIONES OBRERAS DE CASTILLA LA MANCHA</b>											
	32	40.000,00	10.000,00	30.000,00	40.000,00	12.818,89	19.767,83	32.586,72	-2.818,89	7.413,28	100%	7.413,28
<b>Totales por Orgánica:</b>		40.000,00	10.000,00	30.000,00	40.000,00	12.818,89	19.767,83	32.586,72	-2.818,89	7.413,28	100%	7.413,28
<b>ORGANICA: 005430004</b>		<b>VIGENCIA: 2018</b>		<b>CAT140387 CÁTEDRA ENRESA (CONVENIO UCLM-ENRESA, 23 OCT 2014).- JOSÉ JULIÁN GARDE LÓPEZ-BREA</b>								
<b>A78056124</b>	<b>EMPRESA NACIONAL DE RESIDUOS RADIATIVOS SA</b>											
	48	251.404,66	65.892,50	185.511,50	251.404,00	98.030,30	142.191,72	240.222,02	-32.137,80	11.181,98	100%	11.182,64
<b>Totales por Orgánica:</b>		251.404,66	65.892,50	185.511,50	251.404,00	98.030,30	142.191,72	240.222,02	-32.137,80	11.181,98	100%	11.182,64
<b>ORGANICA: 005430006</b>		<b>VIGENCIA: 2018</b>		<b>CAT150496 AvantTIC Consultoria Tecnología.- AULA SMOACT AVANTTIC UCLM.- MACARIO POLO</b>								
<b>B17760299</b>	<b>AVANTTIC CONSULTORIA TECNOLOGICA</b>											
	48	30.000,00	0,00	20.000,00	20.000,00	9.871,00	9.645,13	19.516,13	-9.871,00	483,87	100%	10.483,87
<b>Totales por Orgánica:</b>		30.000,00	0,00	20.000,00	20.000,00	9.871,00	9.645,13	19.516,13	-9.871,00	483,87	100%	10.483,87
<b>ORGANICA: 005430007</b>		<b>VIGENCIA: 2018</b>		<b>CAT150491 CÁTEDRA FUNDEN- PARA EL DESARROLLO DE LA PRÁCTICA AVANZADA- Mª CARMEN PRADO</b>								
<b>G79069746</b>	<b>FUNDACION PARA EL DESARROLLO DE LA ENFERMERIA</b>											
	48	80.000,00	40.000,00	40.000,00	80.000,00	39.090,00	27.779,77	66.869,77	910,00	13.130,23	100%	13.130,23
<b>Totales por Orgánica:</b>		80.000,00	40.000,00	40.000,00	80.000,00	39.090,00	27.779,77	66.869,77	910,00	13.130,23	100%	13.130,23
<b>ORGANICA: 005430008</b>		<b>VIGENCIA: 2019</b>		<b>CAT160231- CÁTEDRA GLOBALCAJA DE DESARROLLO REGIONAL.- JUAN RAMÓN PARAMO ARGUELLES</b>								

<sup>1</sup> Reconocido+Formalizado-Iva-Reintegros

<sup>2</sup> Obligaciones+Costes Indirectos



DEUDOR	ARTICULO	PTO. INGRESOS	RECONOCIDO <sup>1</sup>	REC. E.J. ANT	REC. TOTAL	OBLIGAC. <sup>2</sup>	OBLIGA ANT <sup>2</sup>	OBLIGA. TOTAL	DESVIACION	DESV. ACUMU.	COE. FIN.	GASTO PTE.
<b>F45755220</b>	<b>GLOBALCAJA - CAJA RURAL DE ALBACETE CIUDAD REAL Y CUENCA SCC</b>											
	48	80.000,00	6.818,35	0,00	6.818,35	6.818,35	0,00	6.818,35	0,00	0,00	100%	73.181,65
	<b>Totales por Orgánica:</b>	80.000,00	6.818,35	0,00	6.818,35	6.818,35	0,00	6.818,35	0,00	0,00	100%	73.181,65
<b>ORGANICA: 005430009</b>	<b>VIGENCIA: 2019</b>	<b>CAT160231B GLOBALCAJA-CÁTEDRA GLOBALCAJA DESARROLLO REGIONAL: ACTIVIDADES FORMACIÓN-JUAN</b>										
<b>F45755220</b>	<b>GLOBALCAJA - CAJA RURAL DE ALBACETE CIUDAD REAL Y CUENCA SCC</b>											
	48	46.000,00	43.700,00	0,00	43.700,00	43.700,00	0,00	43.700,00	0,00	0,00	100%	2.300,00
	<b>Totales por Orgánica:</b>	46.000,00	43.700,00	0,00	43.700,00	43.700,00	0,00	43.700,00	0,00	0,00	100%	2.300,00
<b>ORGANICA: 00545010</b>	<b>VIGENCIA: 2022</b>	<b>CGP130281 - CENTRO GESTOR PERMANENTE - TALLER MECANICO INEI (MAYO 2013).- ROBERTO PIRIZ</b>										
<b>Q1368009E</b>	<b>UNIVERSIDAD DE CASTILLA LA MANCHA</b>											
	87	13.455,00	0,00	13.455,00	13.455,00	31.469,52	4.390,81	35.860,33	-31.469,52	-22.405,33	100%	-22.405,33
	<b>Totales por Orgánica:</b>	13.455,00	0,00	13.455,00	13.455,00	31.469,52	4.390,81	35.860,33	-31.469,52	-22.405,33	100%	-22.405,33
<b>ORGANICA: 00545012</b>	<b>VIGENCIA: 2022</b>	<b>CGP13-0301 - CULTIVOS HERBACEOS Y HORTICULTURA (17 JUL 2013).- FRANCISCO JAVIER LÓPEZ-BELLIDO</b>										
<b>A28637304</b>	<b>AGROSEGURO S. A.</b>											
	32	13.900,00	0,00	13.900,00	13.900,00	0,00	12.842,41	12.842,41	0,00	1.057,59	100%	1.057,59
	<b>Totales por Orgánica:</b>	13.900,00	0,00	13.900,00	13.900,00	0,00	12.842,41	12.842,41	0,00	1.057,59	100%	1.057,59
<b>ORGANICA: 00545013</b>	<b>VIGENCIA: 2022</b>	<b>CGP140060 - SERVICIOS DE INSTRUMENTACION DEL IRICA (13 FEB 2014).- ESTER VAZQUEZ</b>										
<b>B02285757</b>	<b>EVEN AGRO SL</b>											
	32	400,00	400,00	0,00	400,00	119,00	119,89	238,89	281,00	161,11	100%	161,11
<b>B13518360</b>	<b>CABO CONSULTORES SL</b>											
	32	60,00	0,00	60,00	60,00	0,00	0,00	0,00	0,00	60,00	100%	60,00
<b>B28006294</b>	<b>EXIDE TECHNOLOGIES SLU</b>											
	32	120,00	0,00	120,00	120,00	39,67	39,96	79,63	-39,67	40,37	100%	40,37
<b>B47364922</b>	<b>PEÑALBA LA VERDE SL</b>											
	32	694,12	0,00	694,12	694,12	158,66	159,85	318,51	-158,66	375,61	100%	375,61
<b>B96927769</b>	<b>CARBOTECNIA SL</b>											
	32	136,00	0,00	136,00	136,00	39,67	39,96	79,63	-39,67	56,37	100%	56,37
<b>G43814011</b>	<b>FUNDACION PARC TECNOLOGIC DEL VI</b>											
	32	297,48	0,00	297,48	297,48	79,33	79,93	159,26	-79,33	138,22	100%	138,22
<b>Q1368009E</b>	<b>UNIVERSIDAD DE CASTILLA LA MANCHA</b>											
	87	14.042,67	0,00	12.497,98	12.497,98	3.530,19	3.556,67	7.086,86	-3.530,19	5.411,12	100%	6.955,81
	<b>Totales por Orgánica:</b>	15.750,27	400,00	13.805,58	14.205,58	3.966,52	3.996,26	7.962,78	-3.566,52	6.242,80	100%	7.787,49
<b>ORGANICA: 00545014</b>	<b>VIGENCIA: 2022</b>	<b>CGP140154.- LABORATORIO DE ANALISIS DE RIESGOS, PREVENCION Y SALUD LABORAL.- JUAN FRANCISCO</b>										
<b>00000037Z</b>	<b>PERSONAL VARIO PERSONAL, PERSONAL</b>											
	32	0,00	0,00	0,00	0,00	0,00	0,00	0,00	0,00	0,00	100%	0,00

<sup>1</sup> Reconocido+Formalizado-Iva-Reintegros

<sup>2</sup> Obligaciones+Costes Indirectos



DEUDOR	ARTICULO	PTO. INGRESOS	RECONOCIDO <sup>1</sup>	REC. E.J. ANT	REC. TOTAL	OBLIGAC. <sup>2</sup>	OBLIGA ANT <sup>2</sup>	OBLIGA. TOTAL	DESVIACION	DESV. ACUMU.	COE. FIN.	GASTO PTE.
<b>A28018083</b>	<b>SEMI SA</b>											
	32	1.960,00	0,00	1.960,00	1.960,00	0,00	0,00	0,00	0,00	1.960,00	100%	1.960,00
<b>A28047223</b>	<b>REPSOL PETROLEO S A</b>											
	32	13.937,40	2.593,80	11.343,60	13.937,40	0,00	0,00	0,00	2.593,80	13.937,40	100%	13.937,40
<b>A28122992</b>	<b>REPSOL QUIMICA SA</b>											
	32	7.143,70	1.406,40	5.737,30	7.143,70	0,00	0,00	0,00	1.406,40	7.143,70	100%	7.143,70
<b>B02318574</b>	<b>PREVENCION Y SANIDAD INDUSTRIAL SL</b>											
	32	1.028,00	494,00	534,00	1.028,00	0,00	0,00	0,00	494,00	1.028,00	100%	1.028,00
<b>B16235103</b>	<b>PREVENCION DE RIESGOS LABORALES CASTILLA LA MANCHA S.L.</b>											
	32	464,00	0,00	464,00	464,00	0,00	0,00	0,00	0,00	464,00	100%	464,00
<b>B64076482</b>	<b>QUIRON PREVENCION SLU</b>											
	32	2.504,70	2.666,70	0,00	2.666,70	0,00	0,00	0,00	2.666,70	2.666,70	100%	2.504,70
<b>B64206535</b>	<b>ASPY PREVENCION SLU</b>											
	32	3.111,00	270,00	2.841,00	3.111,00	0,00	0,00	0,00	270,00	3.111,00	100%	3.111,00
<b>B84454172</b>	<b>FRATERPREVENCION SL</b>											
	32	648,00	648,00	0,00	648,00	0,00	0,00	0,00	648,00	648,00	100%	648,00
<b>B84527977</b>	<b>CUALTIS S. L. U.</b>											
	32	78.705,74	19.442,00	59.383,74	78.825,74	0,00	0,00	0,00	19.442,00	78.825,74	100%	78.705,74
<b>G13334420</b>	<b>SERVICIO DE PREVENCION MANCOMUNADO DE PUERTOLLANO</b>											
	32	224,00	224,00	0,00	224,00	0,00	0,00	0,00	224,00	224,00	100%	224,00
<b>G81939217</b>	<b>IBERMUTUAMUR</b>											
	32	14,00	0,00	14,00	14,00	0,00	0,00	0,00	0,00	14,00	100%	14,00
<b>Totales por Orgánica:</b>		109.740,54	27.744,90	82.277,64	110.022,54	0,00	0,00	0,00	27.744,90	110.022,54	100%	109.740,54

ORGANICA:	00545015	VIGENCIA:	2025	CGP00545015 - CENTRO GESTOR PERMANENTE "LABORATORIO DE GENETICA DEL IREC"(19 MAR 2015).								
<b>06984648P</b>	<b>BARROSO ROSADO, AURELIO</b>											
	32	750,00	0,00	750,00	750,00	29,76	0,56	30,32	-29,76	719,68	100%	719,68
<b>53705102X</b>	<b>RODRIGUEZ NOGUEROL, ALICIA</b>											
	32	800,00	0,00	800,00	800,00	35,71	0,67	36,38	-35,71	763,62	100%	763,62
<b>A31112501</b>	<b>GESTION AMBIENTAL DE NAVARRA SA</b>											
	32	1.700,00	75,00	1.625,00	1.700,00	77,36	1,46	78,82	-2,36	1.621,18	100%	1.621,18
<b>A79256640</b>	<b>DOW AGROSCIENCIAS IBERICA SA</b>											
	32	240,00	0,00	240,00	240,00	11,90	0,22	12,12	-11,90	227,88	100%	227,88
<b>A86212420</b>	<b>AENA SA</b>											
	32	540,00	45,00	495,00	540,00	23,80	0,45	24,25	21,20	515,75	100%	515,75
<b>B10366953</b>	<b>RETROESTE J J T SL</b>											
	32	750,00	0,00	750,00	750,00	29,76	0,56	30,32	-29,76	719,68	100%	719,68
<b>B45593613</b>	<b>AGROCINEGETICA TABA SL</b>											
	32	350,00	0,00	350,00	350,00	17,85	0,34	18,19	-17,85	331,81	100%	331,81
<b>G50653179</b>	<b>FUNDACION PARA CONSERVACION DEL QUEBRANTAHUESOS</b>											

1 Reconocido+Formalizado-Iva-Reintegros

2 Obligaciones+Costes Indirectos



DEUDOR	ARTICULO	PTO. INGRESOS	RECONOCIDO <sup>1</sup>	REC. E.J. ANT	REC. TOTAL	OBLIGAC. <sup>2</sup>	OBLIGA ANT <sup>2</sup>	OBLIGA. TOTAL	DESVIACION	DESV. ACUMU.	COE. FIN.	GASTO PTE.
J10213924	32 CRIFAYPER S C	200,00	0,00	200,00	200,00	5,95	0,11	6,06	-5,95	193,94	100%	193,94
Q2818014I	32 UNIVERSIDAD COMPLUTENSE DE MADRID	1.100,00	750,00	350,00	1.100,00	47,61	0,90	48,51	702,39	1.051,49	100%	1.051,49
S2633001T	32 GOBIERNO DE LA RIOJA	100,00	100,00	0,00	100,00	5,95	0,11	6,06	94,05	93,94	100%	93,94
S3100010B	32 GOBIERNO DE NAVARRA	1.675,00	1.675,00	0,00	1.675,00	71,41	1,35	72,76	1.603,59	1.602,24	100%	1.602,24
S3933002B	32 GOBIERNO DE CANTABRIA	4.654,34	2.479,34	2.175,00	4.654,34	232,09	4,38	236,47	2.247,25	4.417,87	100%	4.417,87
	32	90,00	0,00	90,00	90,00	5,95	0,11	6,06	-5,95	83,94	100%	83,94
<b>Totales por Orgánica:</b>		12.949,34	5.124,34	7.825,00	12.949,34	595,10	11,22	606,32	4.529,24	12.343,02	100%	12.343,02

ORGANICA:	00545016	VIGENCIA:	2022	CGP150159 GRUPO INVESTG. -MEDIACION LLEVADA A CABO EN EL PROCEDIMIENTO GESTION- JOSE MIGUEL								
P0200300B	AYUNTAMIENTO DE ALBACETE											
	32	7.500,00	0,00	7.500,00	7.500,00	0,00	6.107,24	6.107,24	0,00	1.392,76	100%	1.392,76
<b>Totales por Orgánica:</b>		7.500,00	0,00	7.500,00	7.500,00	0,00	6.107,24	6.107,24	0,00	1.392,76	100%	1.392,76

ORGANICA:	00545019	VIGENCIA:	2037	CGP170122 TOXICOLOGIA.- RAFAEL MATEO SORIA								
38094395R	FUENTES FERNANDEZ, NURIA											
	32	300,00	300,00	0,00	300,00	0,00	0,00	0,00	300,00	300,00	100%	300,00
S7800001E	COMUNIDAD DE MADRID											
	32	6.860,00	6.860,00	0,00	6.860,00	0,00	0,00	0,00	6.860,00	6.860,00	100%	6.860,00
<b>Totales por Orgánica:</b>		7.160,00	7.160,00	0,00	7.160,00	0,00	0,00	0,00	7.160,00	7.160,00	100%	7.160,00

ORGANICA:	0054502	VIGENCIA:	2020	SERVICIOS PRESTADOS POR EL GRUPO DE DISEÑO ÓPTIMO DE EXPERIMENTOS.- JESÚS LÓPEZ FIDALGO								
05663479M	PARRA FERNANDEZ, MARIA LAURA											
	32	570,25	570,25	0,00	570,25	331,20	0,00	331,20	239,05	239,05	100%	239,05
47070922L	GONZALEZ LOPEZ, FRANCISCA											
	32	250,00	0,00	250,00	250,00	141,94	0,00	141,94	-141,94	108,06	100%	108,06
52139158K	ALISES CAMACHO, MARIA ENCARNACION											
	32	549,59	0,00	549,59	549,59	315,43	0,00	315,43	-315,43	234,16	100%	234,16
Q0818002H	UNIVERSITAT AUTONOMA DE BARCELONA											
	32	784,41	0,00	784,41	784,41	457,38	0,00	457,38	-457,38	327,03	100%	327,03
Q5850011G	CENTRO INVESTIGACION ECOLOGICAS APLICACIONES FORESTALES CREA F											
	32	588,31	0,00	588,31	588,31	331,20	0,00	331,20	-331,20	257,11	100%	257,11
<b>Totales por Orgánica:</b>		2.742,56	570,25	2.172,31	2.742,56	1.577,15	0,00	1.577,15	-1.006,90	1.165,41	100%	1.165,41

ORGANICA:	00545020	VIGENCIA:	2037	CGP170135 FACULTAD DE FARMACIA Y BIOINCUBADORA DE EMPRESAS.- Mª MAR ARROYO JIMENEZ								
-----------	----------	-----------	------	--	--	--	--	--	--	--	--	--

<sup>1</sup> Reconocido+Formalizado-Iva-Reintegros

<sup>2</sup> Obligaciones+Costes Indirectos



DEUDOR	ARTICULO	PTO. INGRESOS	RECONOCIDO <sup>1</sup>	REC. E.J. ANT	REC. TOTAL	OBLIGAC. <sup>2</sup>	OBLIGA ANT <sup>2</sup>	OBLIGA. TOTAL	DESVIACION	DESV. ACUMU.	COE. FIN.	GASTO PTE.
<b>B84273911</b>	<b>ZURKO RESEARCH SLU</b>											
	32	465,00	465,00	0,00	465,00	0,00	0,00	0,00	465,00	465,00	100%	465,00
	<b>Totales por Orgánica:</b>	465,00	465,00	0,00	465,00	0,00	0,00	0,00	465,00	465,00	100%	465,00
<b>ORGANICA: 00545021</b>	<b>VIGENCIA: 2037</b>	<b>CGP170158 ESTUDIOS DE ECOLOGIA MOLECULAR. JESUS GARCIA GONZALEZ</b>										
<b>FR340747047002</b>	<b>LE CONSERVATOIRE D ESPACES NATURELS DE PROVENCE-ALPES-COTE D AZUR</b>											
	32	6.192,00	6.192,00	0,00	6.192,00	0,00	0,00	0,00	6.192,00	6.192,00	100%	6.192,00
<b>U19628965</b>	<b>UTE HALCONES MADRID BARAJAS</b>											
	32	210,00	210,00	0,00	210,00	0,00	0,00	0,00	210,00	210,00	100%	210,00
	<b>Totales por Orgánica:</b>	6.402,00	6.402,00	0,00	6.402,00	0,00	0,00	0,00	6.402,00	6.402,00	100%	6.402,00
<b>ORGANICA: 0054503</b>	<b>VIGENCIA: 2020</b>	<b>SERVICIOS DE INVESTIGACIÓN DEL TALLER MECÁNICO.- PEDRO JOSÉ NUÑEZ LÓPEZ</b>										
<b>Q1368009E</b>	<b>UNIVERSIDAD DE CASTILLA LA MANCHA</b>											
	87	27.517,18	0,00	27.517,18	27.517,18	3.049,00	64.452,93	67.501,93	-3.049,00	-39.984,75	100%	-39.984,75
	<b>Totales por Orgánica:</b>	27.517,18	0,00	27.517,18	27.517,18	3.049,00	64.452,93	67.501,93	-3.049,00	-39.984,75	100%	-39.984,75
<b>ORGANICA: 0054505</b>	<b>VIGENCIA: 2030</b>	<b>CGT13-00001 LABORATORIO DE COMBUSTIBLES DEL ITQUIMA -. JUAN FRANCISCO RODRIGUEZ ROMERO</b>										
<b>73542008Z</b>	<b>VERCHER PENADES, MIGUEL ANGEL</b>											
	32	73,00	73,00	0,00	73,00	0,00	0,00	0,00	73,00	73,00	100%	73,00
<b>A12381158</b>	<b>UBE CORPORATION EUROPE SA UNIPERSONAL</b>											
	32	2.420,00	2.420,00	0,00	2.420,00	0,00	0,00	0,00	2.420,00	2.420,00	100%	2.420,00
<b>A28122992</b>	<b>REPSOL QUIMICA SA</b>											
	32	6.360,00	0,00	6.360,00	6.360,00	0,00	0,00	0,00	0,00	6.360,00	100%	6.360,00
<b>A28165298</b>	<b>FERTIBERIA SA</b>											
	32	696,00	696,00	0,00	696,00	0,00	0,00	0,00	696,00	696,00	100%	696,00
<b>A28318012</b>	<b>EUROCONTROL</b>											
	32	1.471,00	0,00	1.471,00	1.471,00	0,00	0,00	0,00	0,00	1.471,00	100%	1.471,00
<b>A28476547</b>	<b>ROMERO MUEBLES DE LABORATORIO S.A.</b>											
	32	810,00	0,00	810,00	810,00	0,00	0,00	0,00	0,00	810,00	100%	810,00
<b>A30066120</b>	<b>VEGETALES CONGELADOS S A</b>											
	32	656,00	0,00	656,00	656,00	0,00	0,00	0,00	0,00	656,00	100%	656,00
<b>A31838683</b>	<b>POLIURETANOS AISMAR S.A.</b>											
	32	810,00	0,00	810,00	810,00	0,00	0,00	0,00	0,00	810,00	100%	810,00
<b>A33948840</b>	<b>BETA RENOWABLE GROUP S A</b>											
	32	1.240,00	0,00	1.240,00	1.240,00	0,00	0,00	0,00	0,00	1.240,00	100%	1.240,00
<b>A33985540</b>	<b>BETA RENOWABLE GROUP SA</b>											
	32	1.195,00	1.195,00	0,00	1.195,00	0,00	0,00	0,00	1.195,00	1.195,00	100%	1.195,00
<b>A45407111</b>	<b>GESTION MEDIO AMBIENTAL TOLEDO SA</b>											
	32	2.988,00	509,00	2.479,00	2.988,00	0,00	0,00	0,00	509,00	2.988,00	100%	2.988,00

1 Reconocido+Formalizado-Iva-Reintegros

2 Obligaciones+Costes Indirectos



DEUDOR	ARTICULO	PTO. INGRESOS	RECONOCIDO <sup>1</sup>	REC. E.J. ANT	REC. TOTAL	OBLIGAC. <sup>2</sup>	OBLIGA ANT <sup>2</sup>	OBLIGA. TOTAL	DESVIACION	DESV. ACUMU.	COE. FIN.	GASTO PTE.
<b>A78374725</b>	<b>REPSOL S A</b>											
	32	7.000,00	7.000,00	0,00	7.000,00	0,00	0,00	0,00	7.000,00	7.000,00	100%	7.000,00
<b>A80283948</b>	<b>IDEYCO SAU</b>											
	32	29,00	0,00	29,00	29,00	0,00	0,00	0,00	0,00	29,00	100%	29,00
<b>A87176590</b>	<b>DIDOSEG DOCUMENTOS SA</b>											
	32	348,00	0,00	348,00	348,00	0,00	0,00	0,00	0,00	348,00	100%	348,00
<b>B02060531</b>	<b>HIDROLAB S.L.</b>											
	32	355,00	227,00	128,00	355,00	0,00	0,00	0,00	227,00	355,00	100%	355,00
<b>B02318574</b>	<b>PREVENCION Y SANIDAD INDUSTRIAL SL</b>											
	32	300,00	300,00	0,00	300,00	0,00	0,00	0,00	300,00	300,00	100%	300,00
<b>B02335156</b>	<b>RECUPERACIONES EMRO S.L.</b>											
	32	702,00	0,00	702,00	702,00	0,00	0,00	0,00	0,00	702,00	100%	702,00
<b>B02369171</b>	<b>PREVECAM CLM SL</b>											
	32	171,00	171,00	0,00	171,00	0,00	0,00	0,00	171,00	171,00	100%	171,00
<b>B04314647</b>	<b>GASOLEOS FERRER SL</b>											
	32	446,00	446,00	0,00	446,00	0,00	0,00	0,00	446,00	446,00	100%	446,00
<b>B13233192</b>	<b>EXPLOTACIONES HERMANOS DELGADO SL</b>											
	32	368,00	0,00	368,00	368,00	0,00	0,00	0,00	0,00	368,00	100%	368,00
<b>B13311592</b>	<b>TECNOVE SECURITY SL</b>											
	32	2.500,00	0,00	2.500,00	2.500,00	0,00	0,00	0,00	0,00	2.500,00	100%	2.500,00
<b>B13518360</b>	<b>CABO CONSULTORES SL</b>											
	32	355,00	30,00	325,00	355,00	0,00	0,00	0,00	30,00	355,00	100%	355,00
<b>B13531637</b>	<b>PRODUCTOS QUIMICOS DE AUTOMOCION S.</b>											
	32	164,00	0,00	164,00	164,00	0,00	0,00	0,00	0,00	164,00	100%	164,00
<b>B13553243</b>	<b>RECYCLED GARBAGE SYSTEM 2 S.L.</b>											
	32	2.047,00	0,00	2.047,00	2.047,00	0,00	0,00	0,00	0,00	2.047,00	100%	2.047,00
<b>B14494397</b>	<b>MAQUINARIA HERMANOS AGUADO SL</b>											
	32	142,00	0,00	142,00	142,00	0,00	0,00	0,00	0,00	142,00	100%	142,00
<b>B16235103</b>	<b>PREVENCION DE RIESGOS LABORALES CASTILLA LA MANCHA S.L.</b>											
	32	225,00	225,00	0,00	225,00	0,00	0,00	0,00	225,00	225,00	100%	225,00
<b>B21186796</b>	<b>LACOAL SL</b>											
	32	18,00	0,00	18,00	18,00	0,00	0,00	0,00	0,00	18,00	100%	18,00
<b>B33606401</b>	<b>VEOLIA CONTRACTING ESPAÑA SLU</b>											
	32	500,00	500,00	0,00	500,00	0,00	0,00	0,00	500,00	500,00	100%	500,00
<b>B33985540</b>	<b>BETA RENOWABLE GROUP SL</b>											
	32	1.153,00	0,00	1.153,00	1.153,00	0,00	0,00	0,00	0,00	1.153,00	100%	1.153,00
<b>B39540752</b>	<b>EXPLOTACIONES AGRARIAS DEL NORTE S L</b>											
	32	232,00	0,00	232,00	232,00	0,00	0,00	0,00	0,00	232,00	100%	232,00
<b>B45821907</b>	<b>VITAE PALM SL</b>											
	32	1.440,00	0,00	1.440,00	1.440,00	0,00	0,00	0,00	0,00	1.440,00	100%	1.440,00

1 Reconocido+Formalizado-Iva-Reintegros

2 Obligaciones+Costes Indirectos



DEUDOR	ARTICULO	PTO. INGRESOS	RECONOCIDO <sup>1</sup>	REC. E.J. ANT	REC. TOTAL	OBLIGAC. <sup>2</sup>	OBLIGA ANT <sup>2</sup>	OBLIGA. TOTAL	DESVIACION	DESV. ACUMU.	COE. FIN.	GASTO PTE.
<b>B63145304</b>	<b>CENTURY PROAS SL</b>											
	32	54,00	0,00	54,00	54,00	0,00	0,00	0,00	0,00	54,00	100%	54,00
<b>B64998685</b>	<b>SYNTHESIA INTERNACIONAL SLU</b>											
	32	189,00	189,00	0,00	189,00	0,00	0,00	0,00	189,00	189,00	100%	189,00
<b>B66069006</b>	<b>DISTRAI TECNOLOGIA SL</b>											
	32	744,00	0,00	744,00	744,00	0,00	0,00	0,00	0,00	744,00	100%	744,00
<b>B70044862</b>	<b>SERUMANO S L</b>											
	32	40,00	0,00	40,00	40,00	0,00	0,00	0,00	0,00	40,00	100%	40,00
<b>B84293521</b>	<b>TECNOLOGIAS AVANZADAS INSPIRALIA - ITAV</b>											
	32	2.000,00	0,00	2.000,00	2.000,00	0,00	0,00	0,00	0,00	2.000,00	100%	2.000,00
<b>B84527977</b>	<b>CUALTIS S. L. U.</b>											
	32	7.463,00	6.113,00	1.350,00	7.463,00	0,00	0,00	0,00	6.113,00	7.463,00	100%	7.463,00
<b>B84700582</b>	<b>LABORATORIO DE GESTION AMBIENTAL SLU</b>											
	32	41,00	41,00	0,00	41,00	0,00	0,00	0,00	41,00	41,00	100%	41,00
<b>B84811694</b>	<b>GRUPO LAYNA S L</b>											
	32	126,00	126,00	0,00	126,00	0,00	0,00	0,00	126,00	126,00	100%	126,00
<b>B85105732</b>	<b>PELETS COMBUSTIBLE DE LA MANCHA S L</b>											
	32	554,00	0,00	554,00	554,00	0,00	0,00	0,00	0,00	554,00	100%	554,00
<b>B85740850</b>	<b>LEGORIZA SL</b>											
	32	80,00	0,00	80,00	80,00	0,00	0,00	0,00	0,00	80,00	100%	80,00
<b>B86496684</b>	<b>WASTE S ALCHEMY IBERICA SL</b>											
	32	615,00	0,00	615,00	615,00	0,00	0,00	0,00	0,00	615,00	100%	615,00
<b>B87514857</b>	<b>BIOBLEND</b>											
	32	3.000,00	3.000,00	0,00	3.000,00	0,00	0,00	0,00	3.000,00	3.000,00	100%	3.000,00
<b>B87531729</b>	<b>ADEQUA WS SL</b>											
	32	455,00	0,00	455,00	455,00	0,00	0,00	0,00	0,00	455,00	100%	455,00
<b>E87006433</b>	<b>PETROMETALICA ESPAÑOLA CB</b>											
	32	5.790,00	4.993,00	797,00	5.790,00	0,00	0,00	0,00	4.993,00	5.790,00	100%	5.790,00
<b>G03182870</b>	<b>INSTITUTO TECNOLOGICO TEXTIL -AITEK</b>											
	32	42,00	0,00	42,00	42,00	0,00	0,00	0,00	0,00	42,00	100%	42,00
<b>G30744999</b>	<b>CENTRO TECNOLOGICO DE LA ENERGIA Y DEL MEDIO AMBIENTE</b>											
	32	2.580,00	0,00	2.580,00	2.580,00	0,00	0,00	0,00	0,00	2.580,00	100%	2.580,00
<b>G46261590</b>	<b>AIDIMME</b>											
	32	230,00	209,00	21,00	230,00	0,00	0,00	0,00	209,00	230,00	100%	230,00
<b>G48975767</b>	<b>FUNDACION TECNALIA RESEARCH E INNOVATION</b>											
	32	63,00	63,00	0,00	63,00	0,00	0,00	0,00	63,00	63,00	100%	63,00
<b>GB000135528317</b>	<b>PERA TECHNOLOGY LTD</b>											
	32	282,00	0,00	282,00	282,00	0,00	0,00	0,00	0,00	282,00	100%	282,00
<b>Q2803011B</b>	<b>UNIVERSIDAD REY JUAN CARLOS</b>											
	32	1.187,00	0,00	1.187,00	1.187,00	0,00	0,00	0,00	0,00	1.187,00	100%	1.187,00

1 Reconocido+Formalizado-Iva-Reintegros

2 Obligaciones+Costes Indirectos





DEUDOR	ARTICULO	PTO. INGRESOS	RECONOCIDO <sup>1</sup>	REC. E.J. ANT	REC. TOTAL	OBLIGAC. <sup>2</sup>	OBLIGA ANT <sup>2</sup>	OBLIGA. TOTAL	DESVIACION	DESV. ACUMU.	COE. FIN.	GASTO PTE.
<b>S1300109D</b>	<b>CENTRO NACIONAL DEL HIDROGENO</b>											
	32	186,00	0,00	186,00	186,00	0,00	0,00	0,00	0,00	186,00	100%	186,00
<b>SA00000877000</b>	<b>YAMAMA PETROLIUM AND PETROCHEMICAL</b>											
	32	334,71	0,00	334,71	334,71	0,00	0,00	0,00	0,00	334,71	100%	334,71
<b>Totales por Orgánica:</b>		63.269,71	28.526,00	34.743,71	63.269,71	0,00	0,00	0,00	28.526,00	63.269,71	100%	63.269,71
<b>ORGANICA: 0054506 VIGENCIA: 2020 CGP130142 DETERMINACIÓN ESTRUCTURAL</b>												
<b>Q1368009E</b>	<b>UNIVERSIDAD DE CASTILLA LA MANCHA</b>											
	87	1.251,50	0,00	1.251,50	1.251,50	388,90	1.018,36	1.407,26	-388,90	-155,76	100%	-155,76
<b>Totales por Orgánica:</b>		1.251,50	0,00	1.251,50	1.251,50	388,90	1.018,36	1.407,26	-388,90	-155,76	100%	-155,76
<b>ORGANICA: 0054507 VIGENCIA: 2022 CGP13-0157 - CENTRO GESTOR PERMANENTE MAGIN LAPUERTA - GRUPO DE COMBUSTIBLES Y MOTORES (12)</b>												
<b>38072266K</b>	<b>MORENO LORENTE, ISIDRO</b>											
	32	700,00	0,00	700,00	700,00	0,00	0,00	0,00	0,00	700,00	100%	700,00
<b>47054311Z</b>	<b>LOPEZ HERVAS, ANGEL</b>											
	32	248,00	0,00	248,00	248,00	0,00	0,00	0,00	0,00	248,00	100%	248,00
<b>52540465R</b>	<b>GUTIERREZ CARRASCO, RAMON</b>											
	32	172,00	0,00	172,00	172,00	0,00	0,00	0,00	0,00	172,00	100%	172,00
<b>74490578H</b>	<b>FERNANDEZ NIETO, ANGEL</b>											
	32	200,00	0,00	200,00	200,00	0,00	0,00	0,00	0,00	200,00	100%	200,00
<b>A02002947</b>	<b>CIMASA</b>											
	32	508,81	0,00	508,80	508,80	0,00	0,00	0,00	0,00	508,80	100%	508,81
<b>A02433563</b>	<b>ERTA SA</b>											
	32	2.578,00	0,00	2.578,00	2.578,00	0,00	0,00	0,00	0,00	2.578,00	100%	2.578,00
<b>A03042983</b>	<b>RIESMA S A</b>											
	32	265,00	0,00	265,00	265,00	0,00	0,00	0,00	0,00	265,00	100%	265,00
<b>A28233922</b>	<b>VEOLIA SERVICIOS LECAM S.A.</b>											
	32	250,00	250,00	0,00	250,00	0,00	0,00	0,00	250,00	250,00	100%	250,00
<b>A28333922</b>	<b>VEOLIA SERVICIOS LECAM S A U</b>											
	32	245,00	0,00	245,00	245,00	0,00	0,00	0,00	0,00	245,00	100%	245,00
<b>A30548853</b>	<b>GRUPO LUGASA MURCIA SA</b>											
	32	212,00	0,00	212,00	212,00	0,00	0,00	0,00	0,00	212,00	100%	212,00
<b>B02060531</b>	<b>HIDROLAB S.L.</b>											
	32	947,00	0,00	947,00	947,00	0,00	0,00	0,00	0,00	947,00	100%	947,00
<b>B02401503</b>	<b>EL PUENTE ACEITES Y SUBPRODUCTOS SL</b>											
	32	540,00	540,00	0,00	540,00	0,00	0,00	0,00	540,00	540,00	100%	540,00
<b>B02473858</b>	<b>MANFER IBERIAN S L</b>											
	32	145,00	0,00	145,00	145,00	0,00	0,00	0,00	0,00	145,00	100%	145,00
<b>B02488278</b>	<b>ENERGIAS SOSTENIBLES SL</b>											
	32	1.088,00	0,00	1.088,00	1.088,00	0,00	0,00	0,00	0,00	1.088,00	100%	1.088,00

<sup>1</sup> Reconocido+Formalizado-Iva-Reintegros

<sup>2</sup> Obligaciones+Costes Indirectos



DEUDOR	ARTICULO	PTO. INGRESOS	RECONOCIDO <sup>1</sup>	REC. E.J. ANT	REC. TOTAL	OBLIGAC. <sup>2</sup>	OBLIGA ANT <sup>2</sup>	OBLIGA. TOTAL	DESVIACION	DESV. ACUMU.	COE. FIN.	GASTO PTE.
<b>B02492197</b>	<b>ENERGIA SIERRA SEGURA SL</b>											
	32	497,00	0,00	497,00	497,00	0,00	0,00	0,00	0,00	497,00	100%	497,00
<b>B02499549</b>	<b>BIOMASA Y TERMOELECTRICA</b>											
	32	1.272,00	0,00	1.272,00	1.272,00	0,00	0,00	0,00	0,00	1.272,00	100%	1.272,00
<b>B02539724</b>	<b>MADERAS Y DERIVADOS LA CHICA Y YO SL</b>											
	32	275,00	0,00	275,00	275,00	0,00	0,00	0,00	0,00	275,00	100%	275,00
<b>B02543676</b>	<b>INGENIERIA Y BIOMASA SL</b>											
	32	262,00	0,00	262,00	262,00	0,00	0,00	0,00	0,00	262,00	100%	262,00
<b>B13482492</b>	<b>ORIENTACION SUR CONSULTORIA SL</b>											
	32	440,00	0,00	440,00	440,00	0,00	0,00	0,00	0,00	440,00	100%	440,00
<b>B15862667</b>	<b>GESTORA DE SUBPRODUCTOS DE GALICIA S L</b>											
	32	660,00	660,00	0,00	660,00	0,00	0,00	0,00	660,00	660,00	100%	660,00
<b>B16029563</b>	<b>MASECOR SL</b>											
	32	235,00	0,00	235,00	235,00	0,00	0,00	0,00	0,00	235,00	100%	235,00
<b>B16171662</b>	<b>NIETOS DE J OSMA S L</b>											
	32	253,00	0,00	253,00	253,00	0,00	0,00	0,00	0,00	253,00	100%	253,00
<b>B16275372</b>	<b>ELECTRICA CASTELLANA ENERGIA S L</b>											
	32	90,00	0,00	90,00	90,00	0,00	0,00	0,00	0,00	90,00	100%	90,00
<b>B19300557</b>	<b>BIOPellet DE LA SIERRA NORTE S L</b>											
	32	212,00	0,00	212,00	212,00	0,00	0,00	0,00	0,00	212,00	100%	212,00
<b>B35707637</b>	<b>CANARY LOGIC</b>											
	32	780,00	0,00	780,00	780,00	0,00	0,00	0,00	0,00	780,00	100%	780,00
<b>B45318656</b>	<b>ANTONIO PEREZ SANTOS S.L</b>											
	32	289,00	0,00	289,00	289,00	0,00	0,00	0,00	0,00	289,00	100%	289,00
<b>B47722277</b>	<b>BIOMARKETCYL S L</b>											
	32	212,00	0,00	212,00	212,00	0,00	0,00	0,00	0,00	212,00	100%	212,00
<b>B54680558</b>	<b>TUENEVER SL</b>											
	32	202,00	0,00	202,00	202,00	0,00	0,00	0,00	0,00	202,00	100%	202,00
<b>B80908460</b>	<b>CARYSE SL</b>											
	32	212,00	0,00	212,00	212,00	0,00	0,00	0,00	0,00	212,00	100%	212,00
<b>B85105732</b>	<b>PELETS COMBUSTIBLE DE LA MANCHA S L</b>											
	32	55,00	0,00	55,00	55,00	0,00	0,00	0,00	0,00	55,00	100%	55,00
<b>B85299121</b>	<b>WOODSIMS S L</b>											
	32	2.060,00	0,00	2.060,00	2.060,00	0,00	0,00	0,00	0,00	2.060,00	100%	2.060,00
<b>B86496684</b>	<b>WASTE S ALCHEMY IBERICA SL</b>											
	32	1.230,00	0,00	1.230,00	1.230,00	0,00	0,00	0,00	0,00	1.230,00	100%	1.230,00
<b>B86670189</b>	<b>BRICOPELLET SL</b>											
	32	212,00	0,00	212,00	212,00	0,00	0,00	0,00	0,00	212,00	100%	212,00
<b>B99011652</b>	<b>CENTRO TECNOLOGICO AGROPECUARIO CINCO VILLAS</b>											
	32	10.633,20	1.290,00	9.343,20	10.633,20	0,00	0,00	0,00	1.290,00	10.633,20	100%	10.633,20

1 Reconocido+Formalizado-Iva-Reintegros

2 Obligaciones+Costes Indirectos



DEUDOR	ARTICULO	PTO. INGRESOS	RECONOCIDO <sup>1</sup>	REC. E.J. ANT	REC. TOTAL	OBLIGAC. <sup>2</sup>	OBLIGA ANT <sup>2</sup>	OBLIGA. TOTAL	DESVIACION	DESV. ACUMU.	COE. FIN.	GASTO PTE.
<b>F02065878</b>	<b>COABA SCCM</b>											
	32	500,00	0,00	500,00	500,00	0,00	0,00	0,00	0,00	500,00	100%	500,00
<b>G04626222</b>	<b>CENTRO TECNOLOGICO AVANZADO DE ENERGIASRENOVABLES DE ANDALUCIA</b>											
	32	30,00	0,00	30,00	30,00	0,00	0,00	0,00	0,00	30,00	100%	30,00
<b>G30744999</b>	<b>CENTRO TECNOLOGICO DE LA ENERGIA Y DEL MEDIO AMBIENTE</b>											
	32	7.653,60	0,00	6.253,60	6.253,60	0,00	0,00	0,00	0,00	6.253,60	100%	7.653,60
<b>G96316476</b>	<b>INSTITUTO TECNOLOGICO DE LA ENERGIA</b>											
	32	950,00	80,00	870,00	950,00	0,00	0,00	0,00	80,00	950,00	100%	950,00
<b>Totales por Orgánica:</b>		37.313,61	2.820,00	33.093,60	35.913,60	0,00	0,00	0,00	2.820,00	35.913,60	100%	37.313,61
<b>ORGANICA: 0054509 VIGENCIA: 2022 CGP13-0179 CENTRO GESTOR PERMANENTE - USO DE LOS SERVICIOS DE SUPERCOMPUTACION GALGO-I3A -</b>												
<b>Q1368009E</b>	<b>UNIVERSIDAD DE CASTILLA LA MANCHA</b>											
	87	8.960,76	0,00	8.960,76	8.960,76	463,00	0,00	463,00	-463,00	8.497,76	100%	8.497,76
<b>Totales por Orgánica:</b>		8.960,76	0,00	8.960,76	8.960,76	463,00	0,00	463,00	-463,00	8.497,76	100%	8.497,76
<b>ORGANICA: 0054510 VIGENCIA: 2022 CGP 140074- "INVESTIGACION Y APOYO CIENTIFI.-TECNICO EN TECNOLOGIA Y PROCESADO DE MATERIALES"</b>												
<b>A01001411</b>	<b>EXPAL SYSTEMS SA</b>											
	32	251,23	0,00	251,23	251,23	31,96	52,75	84,71	-31,96	166,52	100%	166,52
<b>A28599033</b>	<b>INDRA SISTEMAS S A</b>											
	32	227,05	0,00	227,05	227,05	31,96	52,75	84,71	-31,96	142,34	100%	142,34
<b>A78648110</b>	<b>AIRBUS HELICOPTERS ESPAÑA SA</b>											
	32	246,97	246,97	0,00	246,97	31,96	52,75	84,71	215,01	162,26	100%	162,26
<b>A83134437</b>	<b>EXPAL AERONAUTICS S.A.</b>											
	32	4.544,24	2.061,83	2.482,41	4.544,24	479,36	791,32	1.270,68	1.582,47	3.273,56	100%	3.273,56
<b>B02052058</b>	<b>JOSE BERNARD-SL</b>											
	32	937,35	159,44	777,90	937,34	191,74	316,53	508,27	-32,30	429,07	100%	429,08
<b>B02117059</b>	<b>GIA S.L.</b>											
	32	365,54	0,00	365,54	365,54	31,96	52,75	84,71	-31,96	280,83	100%	280,83
<b>B02187417</b>	<b>FONTANERIA Y CALEFACCION CEMAR S.L.</b>											
	32	125,61	0,00	125,61	125,61	0,00	0,00	0,00	0,00	125,61	100%	125,61
<b>B02316776</b>	<b>GIA MATRICERIA SL</b>											
	32	53,15	0,00	53,15	53,15	0,00	0,00	0,00	0,00	53,15	100%	53,15
<b>B02353639</b>	<b>ELECTRIFICACION Y ESTUDIOS FERROVIARIOSS.L.</b>											
	32	1.381,63	0,00	1.381,63	1.381,63	127,83	211,02	338,85	-127,83	1.042,78	100%	1.042,78
<b>B02537421</b>	<b>ZAORA ESPORT S.L.</b>											
	32	243,98	0,00	211,76	211,76	31,96	52,75	84,71	-31,96	127,05	100%	159,27
<b>B46445615</b>	<b>SANZ HERMANOS VALENCIA SL</b>											
	32	655,02	655,02	0,00	655,02	63,91	105,51	169,42	591,11	485,60	100%	485,60
<b>B54933825</b>	<b>GOODS JUICES SL</b>											
	32	1.420,27	1.101,43	318,84	1.420,27	159,79	263,77	423,56	941,64	996,71	100%	996,71

1 Reconocido+Formalizado-Iva-Reintegros

2 Obligaciones+Costes Indirectos



DEUDOR	ARTICULO	PTO. INGRESOS	RECONOCIDO <sup>1</sup>	REC. E.J. ANT	REC. TOTAL	OBLIGAC. <sup>2</sup>	OBLIGA ANT <sup>2</sup>	OBLIGA. TOTAL	DESVIACION	DESV. ACUMU.	COE. FIN.	GASTO PTE.
<b>B95423513</b>	<b>REHABE SL</b>											
	32	117,54	117,54	0,00	117,54	0,00	0,00	0,00	117,54	117,54	100%	117,54
<b>B97811954</b>	<b>MERCAFILO S.L.</b>											
	32	667,44	0,00	667,44	667,44	63,91	105,51	169,42	-63,91	498,02	100%	498,02
<b>B98365489</b>	<b>TOMAS GOMEZ SERVICIOS S.L.</b>											
	32	566,82	0,00	566,82	566,82	63,91	105,51	169,42	-63,91	397,40	100%	397,40
<b>E02029890</b>	<b>FRANCISCO Y RAFAEL MENCHERO GARRIDO CB</b>											
	32	503,64	0,00	503,64	503,64	63,91	105,51	169,42	-63,91	334,22	100%	334,22
<b>G13364666</b>	<b>ITECAM</b>											
	32	70,05	70,05	0,00	70,05	0,00	0,00	0,00	70,05	70,05	100%	70,05
<b>Q1368009E</b>	<b>UNIVERSIDAD DE CASTILLA LA MANCHA</b>											
	87	15.278,10	0,00	7.502,06	7.502,06	1.565,89	2.584,97	4.150,86	-1.565,89	3.351,20	100%	11.127,24
<b>Q4618002B</b>	<b>UNIVERSITAT POLITECNICA DE VALENCIA</b>											
	32	1.062,60	0,00	1.062,60	1.062,60	95,87	158,26	254,13	-95,87	808,47	100%	808,47
<b>Totales por Orgánica:</b>		28.718,23	4.412,28	16.497,68	20.909,96	3.035,92	5.011,66	8.047,58	1.376,36	12.862,38	100%	20.670,65
<b>ORGANICA: 00550004 VIGENCIA: 2016 CONV12-0241 AYTO. CUENCA.- GENERACIÓN DE CONTENIDOS DIGITALES GEORREFERENCIADOS.</b>												
<b>P1607900F</b>	<b>AYUNTAMIENTO DE CUENCA</b>											
	46	66.000,00	0,00	66.000,00	66.000,00	0,00	65.918,75	65.918,75	0,00	81,25	100%	81,25
<b>Totales por Orgánica:</b>		66.000,00	0,00	66.000,00	66.000,00	0,00	65.918,75	65.918,75	0,00	81,25	100%	81,25
<b>ORGANICA: 00550010 VIGENCIA: 2016 CONV13-0047 AYTO.CUENCA.- INVESTIGACION DE LA CALIDAD URBANA DE LOS BARRIOS A.- Mª CARMEN MOTA</b>												
<b>P1600043B</b>	<b>GERENCIA MUNICIPAL URBANISMO AYUNTAMIENTO DE CUENCA</b>											
	46	25.000,00	0,00	12.500,00	12.500,00	0,00	13.697,39	13.697,39	0,00	-1.197,39	100%	11.302,61
<b>Totales por Orgánica:</b>		25.000,00	0,00	12.500,00	12.500,00	0,00	13.697,39	13.697,39	0,00	-1.197,39	100%	11.302,61
<b>ORGANICA: 00550023 VIGENCIA: 2017 CONV13-0317 FUNDACIÓN RAMÓN ARECES - AYUDA 2013 PARA MARIA ANGELES DAVIA.- Mª DE LOS ANGELES</b>												
<b>G28459311</b>	<b>FUNDACION RAMON ARECES</b>											
	48	36.000,00	0,00	36.000,00	36.000,00	4.583,44	31.334,46	35.917,90	-4.583,44	82,10	100%	82,10
<b>Totales por Orgánica:</b>		36.000,00	0,00	36.000,00	36.000,00	4.583,44	31.334,46	35.917,90	-4.583,44	82,10	100%	82,10
<b>ORGANICA: 00550025 VIGENCIA: 2016 CONV140010 GEACAM. CONVENIO DE COLABORACION CIENTIFICA PARA EL CONOCIMIENTO DE LA</b>												
<b>A16249153</b>	<b>GEACAM S.A.</b>											
	47	139.620,00	0,00	139.620,00	139.620,00	0,00	139.368,70	139.368,70	0,00	251,30	100%	251,30
<b>Totales por Orgánica:</b>		139.620,00	0,00	139.620,00	139.620,00	0,00	139.368,70	139.368,70	0,00	251,30	100%	251,30
<b>ORGANICA: 00550026 VIGENCIA: 2018 CONV140025- COLEGIO NOTARIAL CLM-CONVENIO COLAB PARA CONTRATADO INVESTIGACION.-ANGEL</b>												
<b>Q0263003F</b>	<b>COLEGIO NOTARIAL DE CASTILLA LA MANCHA</b>											
	48	21.200,00	5.300,00	15.900,00	21.200,00	4.917,91	15.344,32	20.262,23	382,09	937,77	100%	937,77

1 Reconocido+Formalizado-Iva-Reintegros

2 Obligaciones+Costes Indirectos



DEUDOR	ARTICULO	PTO. INGRESOS	RECONOCIDO <sup>1</sup>	REC. E.J. ANT	REC. TOTAL	OBLIGAC. <sup>2</sup>	OBLIGA ANT <sup>2</sup>	OBLIGA. TOTAL	DESVIACION	DESV. ACUMU.	COE. FIN.	GASTO PTE.
<b>Totales por Orgánica:</b>		21.200,00	5.300,00	15.900,00	21.200,00	4.917,91	15.344,32	20.262,23	382,09	937,77	100%	937,77
<b>ORGANICA:</b>	<b>00550030</b>	<b>VIGENCIA: 2018</b>	<b>CONV140193 CONVENIO FUNDACIÓN HORIZONTE XXII.- ELABORACION DE INFORME GEM 2013.- JUAN JOSÉ</b>									
<b>G13492293</b>	<b>FUNDACION HORIZONTE XXII</b>											
	32	6.000,00	0,00	6.000,00	6.000,00	1.141,96	3.123,41	4.265,37	-1.141,96	1.734,63	100%	1.734,63
	48	18.000,00	6.000,00	12.000,00	18.000,00	3.425,89	9.370,22	12.796,11	2.574,11	5.203,89	100%	5.203,89
<b>Totales por Orgánica:</b>		24.000,00	6.000,00	18.000,00	24.000,00	4.567,85	12.493,63	17.061,48	1.432,15	6.938,52	100%	6.938,52
<b>ORGANICA:</b>	<b>00550032</b>	<b>VIGENCIA: 2016</b>	<b>UCTR140020 AGILENT TECHNOLOGIES.-NANOLITER PFG-NMR PROBE.- INCRECYT.- Mª VICTORIA GOMEZ</b>									
<b>B82381682</b>	<b>AGILENT TECHNOLOGIES SPAIN S.L.</b>											
	49	27.409,86	0,00	27.409,86	27.409,86	0,00	3.479,49	3.479,49	0,00	23.930,37	100%	23.930,37
<b>Totales por Orgánica:</b>		27.409,86	0,00	27.409,86	27.409,86	0,00	3.479,49	3.479,49	0,00	23.930,37	100%	23.930,37
<b>ORGANICA:</b>	<b>00550034</b>	<b>VIGENCIA: 2015</b>	<b>CONV140289 GEACAM.-EVALUACION DEL CONOCIMIENTO Y DEL ESTADO DE CONSERVACION.- Mª GRACIA</b>									
<b>A16249153</b>	<b>GEACAM S.A.</b>											
	47	29.250,00	0,00	0,00	0,00	0,00	25.999,25	25.999,25	0,00	-25.999,25	100%	3.250,75
<b>Totales por Orgánica:</b>		29.250,00	0,00	0,00	0,00	0,00	25.999,25	25.999,25	0,00	-25.999,25	100%	3.250,75
<b>ORGANICA:</b>	<b>00550036</b>	<b>VIGENCIA: 2018</b>	<b>CONV140385 FUNDACION TATIANA PEREZ -EL CANAL GIRK, UNA NUEVA DIANA TERAPEÚTICA EN LOS</b>									
<b>G86444346</b>	<b>FUNDACION TATIANA PEREZ DE GUZMAN EL BUENO</b>											
	48	43.450,00	0,00	43.450,00	43.450,00	20.501,27	18.347,33	38.848,60	-20.501,27	4.601,40	100%	4.601,40
<b>Totales por Orgánica:</b>		43.450,00	0,00	43.450,00	43.450,00	20.501,27	18.347,33	38.848,60	-20.501,27	4.601,40	100%	4.601,40
<b>ORGANICA:</b>	<b>00550038</b>	<b>VIGENCIA: 2019</b>	<b>CONV150092 REM. ACUERDO ESPECIFICO CSN/UCLM.-PROGRAMA VIGILANCIA RADIOLOGICA-JUAN FCO.</b>									
<b>Q2801036A</b>	<b>CONSEJO DE SEGURIDAD NUCLEAR</b>											
	41	119.225,91	39.741,97	79.483,94	119.225,91	33.158,29	60.762,50	93.920,79	6.583,68	25.305,12	100%	25.305,12
<b>Totales por Orgánica:</b>		119.225,91	39.741,97	79.483,94	119.225,91	33.158,29	60.762,50	93.920,79	6.583,68	25.305,12	100%	25.305,12
<b>ORGANICA:</b>	<b>00550039</b>	<b>VIGENCIA: 2018</b>	<b>CONV150093 PVRAIN - ACUERDO ESPECIFICO CSN/UNIVERSIDAD DE CASTILLA LA MANCHA.PROGRAMA DE</b>									
<b>Q2801036A</b>	<b>CONSEJO DE SEGURIDAD NUCLEAR</b>											
	41	257.226,36	85.742,12	171.484,24	257.226,36	116.060,04	151.962,34	268.022,38	-30.317,92	-10.796,02	100%	-10.796,02
<b>Totales por Orgánica:</b>		257.226,36	85.742,12	171.484,24	257.226,36	116.060,04	151.962,34	268.022,38	-30.317,92	-10.796,02	100%	-10.796,02
<b>ORGANICA:</b>	<b>00550044</b>	<b>VIGENCIA: 2015</b>	<b>CONV150262 CONVENIO DIPUTACIÓN PROV. TO- PROMOCIÓN EXCAVACIONES ARQUEÓLOGICAS- RICARDO</b>									
<b>P4500000G</b>	<b>DIPUTACION PROVINCIAL DE TOLEDO</b>											
	46	5.500,00	0,00	4.157,70	4.157,70	0,00	5.488,56	5.488,56	0,00	-1.330,86	100%	11,44
<b>Totales por Orgánica:</b>		5.500,00	0,00	4.157,70	4.157,70	0,00	5.488,56	5.488,56	0,00	-1.330,86	100%	11,44

<sup>1</sup> Reconocido+Formalizado-Iva-Reintegros

<sup>2</sup> Obligaciones+Costes Indirectos



DEUDOR	ARTICULO	PTO. INGRESOS	RECONOCIDO <sup>1</sup>	REC. E.J. ANT	REC. TOTAL	OBLIGAC. <sup>2</sup>	OBLIGA ANT <sup>2</sup>	OBLIGA. TOTAL	DESVIACION	DESV. ACUMU.	COE. FIN.	GASTO PTE.
<b>ORGANICA: 00550051</b>		<b>VIGENCIA: 2017</b>		<b>CONV150405 BCBL.-SEGMENTACION ANATOMICA DEL TALAMO HUMANO Y SU CORRELACION.- RICARDO</b>								
<b>G20988929</b>	<b>ASOCIACION BASQUE CENTER ON COGNITION BRAIN AND LANGUAGE</b>											
	48	31.215,44	7.723,84	23.491,60	31.215,44	6.096,42	22.849,65	28.946,07	1.627,42	2.269,37	100%	2.269,37
<b>Totales por Orgánica:</b>		31.215,44	7.723,84	23.491,60	31.215,44	6.096,42	22.849,65	28.946,07	1.627,42	2.269,37	100%	2.269,37
<b>ORGANICA: 00550052</b>		<b>VIGENCIA: 2017</b>		<b>CONV150296 MUNDO READER-CONVENIO PARA LA CREACIÓN DE UN CENTRO MIXTO INVEST.- IGNACIO</b>								
<b>B85991941</b>	<b>MUNDO READER SL</b>											
	47	50.000,00	0,00	50.000,00	50.000,00	0,00	0,00	0,00	0,00	50.000,00	100%	50.000,00
<b>Totales por Orgánica:</b>		50.000,00	0,00	50.000,00	50.000,00	0,00	0,00	0,00	0,00	50.000,00	100%	50.000,00
<b>ORGANICA: 00550053</b>		<b>VIGENCIA: 2018</b>		<b>CONV150419 FUNDACION RAMON ARECES - CONVOCATORIA DEL XIV CONCURSO .- CARLOTA LORENZO</b>								
<b>G28459311</b>	<b>FUNDACION RAMON ARECES</b>											
	48	36.000,00	18.000,00	18.000,00	36.000,00	8.000,81	22.400,62	30.401,43	9.999,19	5.598,57	100%	5.598,57
<b>Totales por Orgánica:</b>		36.000,00	18.000,00	18.000,00	36.000,00	8.000,81	22.400,62	30.401,43	9.999,19	5.598,57	100%	5.598,57
<b>ORGANICA: 00550054</b>		<b>VIGENCIA: 2018</b>		<b>CONV160025 ASOC. MUJERES DE CANCER DE MAMA-BÚSQUEDA NUEVAS DIANAS TERAPÉUTICAS-EVA Mª</b>								
<b>G31851108</b>	<b>ASOCIACION DE MUJERES CON CANCER DE MAMA Y GINECOLOGICO DE CLM</b>											
	48	4.590,73	0,00	4.590,73	4.590,73	867,50	97,00	964,50	-867,50	3.626,23	100%	3.626,23
<b>Totales por Orgánica:</b>		4.590,73	0,00	4.590,73	4.590,73	867,50	97,00	964,50	-867,50	3.626,23	100%	3.626,23
<b>ORGANICA: 00550055</b>		<b>VIGENCIA: 2018</b>		<b>CONV160080 FUNDACIÓN MAPFRE-SISTEMA MÓVIL INTELIGENTE PARA EL SEGUIMIENTO INTEGRAL- JESÚS</b>								
<b>G28520443</b>	<b>FUNDACION MAPFRE</b>											
	47	39.230,00	19.615,00	19.615,00	39.230,00	17.803,79	15.566,27	33.370,06	1.811,21	5.859,94	100%	5.859,94
<b>Totales por Orgánica:</b>		39.230,00	19.615,00	19.615,00	39.230,00	17.803,79	15.566,27	33.370,06	1.811,21	5.859,94	100%	5.859,94
<b>ORGANICA: 00550058</b>		<b>VIGENCIA: 2017</b>		<b>CONV160058 EXCMA. DIPUTACIÓN ALBACETE-OBSERVATORIO PROV. DESARROLLO SOSTEN.-2016-JORGE DE</b>								
<b>P0200000H</b>	<b>DIPUTACION PROVINCIAL DE ALBACETE</b>											
	46	40.000,00	0,00	40.000,00	40.000,00	628,38	38.153,57	38.781,95	-628,38	1.218,05	100%	1.218,05
<b>Totales por Orgánica:</b>		40.000,00	0,00	40.000,00	40.000,00	628,38	38.153,57	38.781,95	-628,38	1.218,05	100%	1.218,05
<b>ORGANICA: 00550060</b>		<b>VIGENCIA: 2017</b>		<b>CONV160242 CONSEJ. EDUCACIÓN.-PROGRAMAS FOMENTO ACTIVIDAD FÍSICA Y DEPORTE-2016.-JOSÉ MANUEL</b>								
<b>S1911001D</b>	<b>JUNTA DE COMUNIDADES DE CASTILLA LA MANCHA</b>											
	45	100.000,00	45.775,40	50.000,00	95.775,40	11.895,74	76.285,13	88.180,87	33.879,66	7.594,53	100%	11.819,13
<b>Totales por Orgánica:</b>		100.000,00	45.775,40	50.000,00	95.775,40	11.895,74	76.285,13	88.180,87	33.879,66	7.594,53	100%	11.819,13
<b>ORGANICA: 00550061</b>		<b>VIGENCIA: 2016</b>		<b>CONV160266 - AYUNTAMIENTO DE TOLEDO PARA COLABORACIÓN EN REDACCION PLAN ORDENACION</b>								
<b>P4516900J</b>	<b>AYUNTAMIENTO DE TOLEDO</b>											
	46	10.000,00	0,00	0,00	0,00	0,00	8.464,63	8.464,63	0,00	-8.464,63	100%	1.535,37

<sup>1</sup> Reconocido+Formalizado-Iva-Reintegros

<sup>2</sup> Obligaciones+Costes Indirectos



DEUDOR	ARTICULO	PTO. INGRESOS	RECONOCIDO <sup>1</sup>	REC. E.J. ANT	REC. TOTAL	OBLIGAC. <sup>2</sup>	OBLIGA ANT <sup>2</sup>	OBLIGA. TOTAL	DESVIACION	DESV. ACUMU.	COE. FIN.	GASTO PTE.
<b>Totales por Orgánica:</b>		10.000,00	0,00	0,00	0,00	0,00	8.464,63	8.464,63	0,00	-8.464,63	100%	1.535,37
<b>ORGANICA:</b>	<b>00550064</b>	<b>VIGENCIA: 2017</b>		<b>CONV160448 CONSEJERIA SANIDAD-ADENDA 2016 DESARROLLO EN MATERIA DE ARBITRAJE CONSUMO-ANGEL</b>								
<b>S1911001D</b>	<b>JUNTA DE COMUNIDADES DE CASTILLA LA MANCHA</b>											
45		12.000,00	7.667,85	3.000,00	10.667,85	10.526,13	0,00	10.526,13	-2.858,28	141,72	100%	1.473,87
<b>Totales por Orgánica:</b>		12.000,00	7.667,85	3.000,00	10.667,85	10.526,13	0,00	10.526,13	-2.858,28	141,72	100%	1.473,87
<b>ORGANICA:</b>	<b>00550065</b>	<b>VIGENCIA: 2018</b>		<b>CONV170013 FUND. LETICIA CASTILLEJO-PAPEL SEÑALACIÓN INTRACELULAR MEDIADA PROTEINAS-RICARDO</b>								
<b>G16233769</b>	<b>FUNDACION LETICIA CASTILLEJO CASTILLO</b>											
48		25.000,00	25.000,00	0,00	25.000,00	15.039,84	0,00	15.039,84	9.960,16	9.960,16	100%	9.960,16
<b>Q1368009E</b>	<b>UNIVERSIDAD DE CASTILLA LA MANCHA</b>											
87		5.000,00	850,00	0,00	850,00	3.080,45	0,00	3.080,45	-2.230,45	-2.230,45	100%	1.919,55
<b>Totales por Orgánica:</b>		30.000,00	25.850,00	0,00	25.850,00	18.120,29	0,00	18.120,29	7.729,71	7.729,71	100%	11.879,71
<b>ORGANICA:</b>	<b>00550066</b>	<b>VIGENCIA: 2019</b>		<b>CONV170018 FUNDACIÓN UNIV. COSTA RICA-REFUERZO PARTICIPAT. INSTITUCIONES LATINOAMER-JOSÉ M.</b>								
<b>CR300610175735</b>	<b>FUNDACION DE LA UNIVERSIDAD DE COSTA RICA PARA LA INVESTIGACION</b>											
48		58.761,49	112.810,35	0,00	112.810,35	35.586,70	0,00	35.586,70	77.223,65	77.223,65	100%	23.174,79
<b>Totales por Orgánica:</b>		58.761,49	112.810,35	0,00	112.810,35	35.586,70	0,00	35.586,70	77.223,65	77.223,65	100%	23.174,79
<b>ORGANICA:</b>	<b>00550067</b>	<b>VIGENCIA: 2018</b>		<b>CONV1700005 DIPUTACIÓN PROV. ALBACETE-OBSERVATORIO 2017-2018.- JORGE DE LAS HERAS</b>								
<b>P0200000H</b>	<b>DIPUTACION PROVINCIAL DE ALBACETE</b>											
46		36.000,00	33.996,60	0,00	33.996,60	35.996,69	0,00	35.996,69	-2.000,09	-2.000,09	100%	3,31
<b>Totales por Orgánica:</b>		36.000,00	33.996,60	0,00	33.996,60	35.996,69	0,00	35.996,69	-2.000,09	-2.000,09	100%	3,31
<b>ORGANICA:</b>	<b>00550068</b>	<b>VIGENCIA: 2018</b>		<b>CONV170090 AYTO. ALCAZAR SAN JUAN-EVALUACIÓN DEL PLAN LOCAL DE INTEGRACIÓN SOCIAL-AURELIO</b>								
<b>P1300500D</b>	<b>AYUNTAMIENTO DE ALCAZAR DE SAN JUAN</b>											
46		3.000,00	0,00	0,00	0,00	495,25	0,00	495,25	-495,25	-495,25	100%	2.504,75
<b>Totales por Orgánica:</b>		3.000,00	0,00	0,00	0,00	495,25	0,00	495,25	-495,25	-495,25	100%	2.504,75
<b>ORGANICA:</b>	<b>00550069</b>	<b>VIGENCIA: 2018</b>		<b>CONV170117 CERVECEROS DE ESPAÑA-ESTUDIO DEL POSIBLE EFECTO NEUROPROTECTOR LÚPULO-MAIRENA</b>								
<b>G28516474</b>	<b>ASOCIACION CERVECEROS DE ESPAÑA</b>											
48		3.000,00	3.000,00	0,00	3.000,00	2.991,72	0,00	2.991,72	8,28	8,28	100%	8,28
<b>Totales por Orgánica:</b>		3.000,00	3.000,00	0,00	3.000,00	2.991,72	0,00	2.991,72	8,28	8,28	100%	8,28
<b>ORGANICA:</b>	<b>00550070</b>	<b>VIGENCIA: 2018</b>		<b>CONV170095 FUNDACIÓN CIEES-VALIDACIÓN DE LOS PANELES DE ESPECIFICIDAD INCLUSIÓN- SONIA</b>								
<b>G45789369</b>	<b>FUNDACION PARA LA GESTION Y ESTUDIO DE LA ESPECIFICIDAD CIEES</b>											
48		6.500,00	6.500,00	0,00	6.500,00	1.935,94	0,00	1.935,94	4.564,06	4.564,06	100%	4.564,06

<sup>1</sup> Reconocido+Formalizado-Iva-Reintegros

<sup>2</sup> Obligaciones+Costes Indirectos



DEUDOR	ARTICULO	PTO. INGRESOS	RECONOCIDO <sup>1</sup>	REC. E.J. ANT	REC. TOTAL	OBLIGAC. <sup>2</sup>	OBLIGA ANT <sup>2</sup>	OBLIGA. TOTAL	DESVIACION	DESV. ACUMU.	COE. FIN.	GASTO PTE.
<b>Totales por Orgánica:</b>		6.500,00	6.500,00	0,00	6.500,00	1.935,94	0,00	1.935,94	4.564,06	4.564,06	100%	4.564,06
<b>ORGANICA:</b>	<b>00550071</b>	<b>VIGENCIA: 2018</b>		<b>CONV170123 CONV. INDRA Y FUNDACIÓN ASLA-PROYECTOS TECNOL. ACCESIBLES.- JUAN CARLOS LÓPEZ</b>								
<b>G02473882</b>	<b>FUNDACION ASLA</b>											
48		36.960,00	18.480,00	0,00	18.480,00	0,00	0,00	0,00	18.480,00	18.480,00	100%	36.960,00
<b>Totales por Orgánica:</b>		36.960,00	18.480,00	0,00	18.480,00	0,00	0,00	0,00	18.480,00	18.480,00	100%	36.960,00
<b>ORGANICA:</b>	<b>00550073</b>	<b>VIGENCIA: 2019</b>		<b>CONV170260 FUNDACIÓN BBVA-INTEGRACIÓN DE INFORMACIÓN OBTENIDA CON DRONES.- MIGUEL A.</b>								
<b>G78668555</b>	<b>FUNDACION BBVA</b>											
48		17.500,00	17.500,00	0,00	17.500,00	4.194,58	0,00	4.194,58	13.305,42	13.305,42	100%	13.305,42
<b>Totales por Orgánica:</b>		17.500,00	17.500,00	0,00	17.500,00	4.194,58	0,00	4.194,58	13.305,42	13.305,42	100%	13.305,42
<b>ORGANICA:</b>	<b>00550074</b>	<b>VIGENCIA: 2019</b>		<b>CONV170291-AYUNT ALBACETE- CONVENIO DE ACCIONES PROMOVER DESARROLLO SOSTENIBLE-JORGE DE</b>								
<b>P0200300B</b>	<b>AYUNTAMIENTO DE ALBACETE</b>											
46		36.000,00	0,00	0,00	0,00	3.195,49	0,00	3.195,49	-3.195,49	-3.195,49	100%	32.804,51
<b>Q1368009E</b>	<b>UNIVERSIDAD DE CASTILLA LA MANCHA</b>											
87		0,00	0,00	0,00	0,00	0,00	0,00	0,00	0,00	0,00	100%	0,00
<b>Totales por Orgánica:</b>		36.000,00	0,00	0,00	0,00	3.195,49	0,00	3.195,49	-3.195,49	-3.195,49	100%	32.804,51
<b>ORGANICA:</b>	<b>00550075</b>	<b>VIGENCIA: 2018</b>		<b>CONV170252 COMPROMIS PER ALFAFAR-EVALUACIÓN DE LAS POLÍTICAS DE EMPLEO.- AURELIO LASCAROS</b>								
<b>V98757081</b>	<b>GRUPO MUNICIPAL COMPROMIS PER ALFAFAR</b>											
32		1.652,89	500,00	0,00	500,00	0,00	0,00	0,00	500,00	500,00	100%	1.652,89
<b>Totales por Orgánica:</b>		1.652,89	500,00	0,00	500,00	0,00	0,00	0,00	500,00	500,00	100%	1.652,89
<b>ORGANICA:</b>	<b>00550076</b>	<b>VIGENCIA: 2018</b>		<b>CONV170317 DIPUTACIÓN CIUDAD-REAL-ESTUDIO POTENCIAL TURÍSTICO Y EDUCATIVO ESPACIOS-MANUEL</b>								
<b>P1300000E</b>	<b>DIPUTACION PROVINCIAL DE CIUDAD REAL</b>											
46		6.700,00	0,00	0,00	0,00	1.650,43	0,00	1.650,43	-1.650,43	-1.650,43	100%	5.049,57
<b>Totales por Orgánica:</b>		6.700,00	0,00	0,00	0,00	1.650,43	0,00	1.650,43	-1.650,43	-1.650,43	100%	5.049,57
<b>ORGANICA:</b>	<b>00550077</b>	<b>VIGENCIA: 2018</b>		<b>CONV170391 CONV. CONSEJERÍA DE EDUCACIÓN.- FOMENTO ACTIVIDAD FÍSICA Y DEPORTE-JOSE MANUEL</b>								
<b>S1911001D</b>	<b>JUNTA DE COMUNIDADES DE CASTILLA LA MANCHA</b>											
45		60.000,00	30.000,00	0,00	30.000,00	0,00	0,00	0,00	30.000,00	30.000,00	100%	60.000,00
<b>Totales por Orgánica:</b>		60.000,00	30.000,00	0,00	30.000,00	0,00	0,00	0,00	30.000,00	30.000,00	100%	60.000,00
<b>ORGANICA:</b>	<b>00550078</b>	<b>VIGENCIA: 2018</b>		<b>CONV170431 CONSEJ. BIENESTAR SOCIAL-EVALUACIÓN IMPLANTACIÓN, PROCESOS E IMPACTO PLAN-JORGE</b>								
<b>S1911001D</b>	<b>JUNTA DE COMUNIDADES DE CASTILLA LA MANCHA</b>											
45		50.000,00	50.000,00	0,00	50.000,00	23.228,58	0,00	23.228,58	26.771,42	26.771,42	100%	26.771,42

<sup>1</sup> Reconocido+Formalizado-Iva-Reintegros

<sup>2</sup> Obligaciones+Costes Indirectos





DEUDOR	ARTICULO	PTO. INGRESOS	RECONOCIDO <sup>1</sup>	REC. E.J. ANT	REC. TOTAL	OBLIGAC. <sup>2</sup>	OBLIGA ANT <sup>2</sup>	OBLIGA. TOTAL	DESVIACION	DESV. ACUMU.	COE. FIN.	GASTO PTE.
<b>Totales por Orgánica:</b>		50.000,00	50.000,00	0,00	50.000,00	23.228,58	0,00	23.228,58	26.771,42	26.771,42	100%	26.771,42
<b>ORGANICA:</b>	<b>00550079</b>	<b>VIGENCIA: 2018</b>	<b>CONV170447 DIPUTACIÓN CR-PLANIFICACIÓN ESTRATÉGICA Y SOSTENIBLE PARA EL DESARROLLO-JOSE</b>									
<b>P1300000E</b>	<b>DIPUTACION PROVINCIAL DE CIUDAD REAL</b>											
46	120.000,00	0,00	0,00	0,00	0,00	0,00	0,00	0,00	0,00	0,00	100%	120.000,00
<b>Totales por Orgánica:</b>		120.000,00	0,00	0,00	0,00	0,00	0,00	0,00	0,00	0,00	100%	120.000,00
<b>ORGANICA:</b>	<b>00550080</b>	<b>VIGENCIA: 2018</b>	<b>CONV170392 CONSEJ. EDUCACIÓN- PLAN PROMOCIÓN DE LA ACTIVIDAD FÍSICA, EL DEPORTE-LUIS MIGUEL</b>									
<b>S1911001D</b>	<b>JUNTA DE COMUNIDADES DE CASTILLA LA MANCHA</b>											
45	40.000,00	20.000,00	0,00	20.000,00	0,00	0,00	0,00	0,00	20.000,00	20.000,00	100%	40.000,00
<b>Totales por Orgánica:</b>		40.000,00	20.000,00	0,00	20.000,00	0,00	0,00	0,00	20.000,00	20.000,00	100%	40.000,00
<b>ORGANICA:</b>	<b>00550081</b>	<b>VIGENCIA: 2018</b>	<b>CONV170448 CONSEJ. EDUCACIÓN-MODALIDAD DUAL ELECTROMEDICINA CLÍNICA.- JOSÉ MANUEL BLAS</b>									
<b>S1911001D</b>	<b>JUNTA DE COMUNIDADES DE CASTILLA LA MANCHA</b>											
45	20.613,75	0,00	0,00	0,00	0,00	0,00	0,00	0,00	0,00	0,00	100%	20.613,75
<b>Totales por Orgánica:</b>		20.613,75	0,00	0,00	0,00	0,00	0,00	0,00	0,00	0,00	100%	20.613,75
<b>ORGANICA:</b>	<b>00550082</b>	<b>VIGENCIA: 2018</b>	<b>CONV170423 CONV. DIPUTACIÓN TOLEDO-DESARROLLO DE DOS ACTIVIDADES CULTURALES.- Mª ANGELES</b>									
<b>P4500000G</b>	<b>DIPUTACION PROVINCIAL DE TOLEDO</b>											
46	2.450,00	0,00	0,00	0,00	0,00	0,00	0,00	0,00	0,00	0,00	100%	2.450,00
<b>Totales por Orgánica:</b>		2.450,00	0,00	0,00	0,00	0,00	0,00	0,00	0,00	0,00	100%	2.450,00
<b>ORGANICA:</b>	<b>01110AB001</b>	<b>VIGENCIA: 2014</b>	<b>DIPU-1 REGIONES REFUGIO DE EMISIONES EN UN MUNDO GLOBALIZADO. JORGE ENRIQUE ZAFRILLA</b>									
<b>P0200000H</b>	<b>DIPUTACION PROVINCIAL DE ALBACETE</b>											
46	3.757,00	0,00	1.878,50	1.878,50	0,00	3.757,00	3.757,00	0,00	-1.878,50	100%	0,00	
<b>Totales por Orgánica:</b>		3.757,00	0,00	1.878,50	1.878,50	0,00	3.757,00	3.757,00	0,00	-1.878,50	100%	0,00
<b>ORGANICA:</b>	<b>01110AB005</b>	<b>VIGENCIA: 2015</b>	<b>DIPU-5.LA RESPONSABILIDAD PATRIMONIAL DEL ESTADO-LEGISLADO EN MATERIA TRIBUTARIA POR</b>									
<b>P0200000H</b>	<b>DIPUTACION PROVINCIAL DE ALBACETE</b>											
46	10.000,00	0,00	5.000,00	5.000,00	0,00	6.467,00	6.467,00	0,00	-1.467,00	100%	3.533,00	
<b>Totales por Orgánica:</b>		10.000,00	0,00	5.000,00	5.000,00	0,00	6.467,00	6.467,00	0,00	-1.467,00	100%	3.533,00
<b>ORGANICA:</b>	<b>01110AB009</b>	<b>VIGENCIA: 2015</b>	<b>DIPU-6 VENTAJAS COMPETITIVAS DEL PROCESO DE CO-CREACIÓN EN EL CONTEXTO MARKETING .-Mª PILAR</b>									
<b>P0200000H</b>	<b>DIPUTACION PROVINCIAL DE ALBACETE</b>											
46	6.243,00	0,00	3.121,50	3.121,50	0,00	5.895,97	5.895,97	0,00	-2.774,47	100%	347,03	
<b>Totales por Orgánica:</b>		6.243,00	0,00	3.121,50	3.121,50	0,00	5.895,97	5.895,97	0,00	-2.774,47	100%	347,03

<sup>1</sup> Reconocido+Formalizado-Iva-Reintegros

<sup>2</sup> Obligaciones+Costes Indirectos



DEUDOR	ARTICULO	PTO. INGRESOS	RECONOCIDO <sup>1</sup>	REC. E.J. ANT	REC. TOTAL	OBLIGAC. <sup>2</sup>	OBLIGA ANT <sup>2</sup>	OBLIGA. TOTAL	DESVIACION	DESV. ACUMU.	COE. FIN.	GASTO PTE.
<b>ORGANICA:</b>	<b>01110AB016</b>	<b>VIGENCIA: 2017</b>										
<b>P0200000H</b>	<b>DIPUTACION PROVINCIAL DE ALBACETE</b>											
	46	10.200,00	10.200,00	0,00	10.200,00	8.693,53	0,00	8.693,53	1.506,47	1.506,47	100%	1.506,47
<b>Totales por Orgánica:</b>		10.200,00	10.200,00	0,00	10.200,00	8.693,53	0,00	8.693,53	1.506,47	1.506,47	100%	1.506,47
<b>ORGANICA:</b>	<b>01110AB017</b>	<b>VIGENCIA: 2017</b>										
<b>P0200000H</b>	<b>DIPUTACION PROVINCIAL DE ALBACETE</b>											
	46	10.200,00	10.200,00	0,00	10.200,00	8.549,40	0,00	8.549,40	1.650,60	1.650,60	100%	1.650,60
<b>Totales por Orgánica:</b>		10.200,00	10.200,00	0,00	10.200,00	8.549,40	0,00	8.549,40	1.650,60	1.650,60	100%	1.650,60
<b>ORGANICA:</b>	<b>01110AB018</b>	<b>VIGENCIA: 2017</b>										
<b>P0200000H</b>	<b>DIPUTACION PROVINCIAL DE ALBACETE</b>											
	46	10.200,00	10.200,00	0,00	10.200,00	10.193,64	0,00	10.193,64	6,36	6,36	100%	6,36
<b>Totales por Orgánica:</b>		10.200,00	10.200,00	0,00	10.200,00	10.193,64	0,00	10.193,64	6,36	6,36	100%	6,36
<b>ORGANICA:</b>	<b>01110AB019</b>	<b>VIGENCIA: 2017</b>										
<b>P0200000H</b>	<b>DIPUTACION PROVINCIAL DE ALBACETE</b>											
	46	10.200,00	10.200,00	0,00	10.200,00	10.199,84	0,00	10.199,84	0,16	0,16	100%	0,16
<b>Totales por Orgánica:</b>		10.200,00	10.200,00	0,00	10.200,00	10.199,84	0,00	10.199,84	0,16	0,16	100%	0,16
<b>ORGANICA:</b>	<b>01110AB020</b>	<b>VIGENCIA: 2017</b>										
<b>P0200000H</b>	<b>DIPUTACION PROVINCIAL DE ALBACETE</b>											
	46	10.200,00	10.200,00	0,00	10.200,00	10.199,87	0,00	10.199,87	0,13	0,13	100%	0,13
<b>Totales por Orgánica:</b>		10.200,00	10.200,00	0,00	10.200,00	10.199,87	0,00	10.199,87	0,13	0,13	100%	0,13
<b>ORGANICA:</b>	<b>01110AB021</b>	<b>VIGENCIA: 2017</b>										
<b>P0200000H</b>	<b>DIPUTACION PROVINCIAL DE ALBACETE</b>											
	46	1.259,69	1.259,69	0,00	1.259,69	1.255,34	0,00	1.255,34	4,35	4,35	100%	4,35
<b>Totales por Orgánica:</b>		1.259,69	1.259,69	0,00	1.259,69	1.255,34	0,00	1.255,34	4,35	4,35	100%	4,35
<b>ORGANICA:</b>	<b>01110AB022</b>	<b>VIGENCIA: 2017</b>										
<b>P0200000H</b>	<b>DIPUTACION PROVINCIAL DE ALBACETE</b>											
	46	7.000,00	7.000,00	0,00	7.000,00	7.000,00	0,00	7.000,00	0,00	0,00	100%	0,00
<b>Totales por Orgánica:</b>		7.000,00	7.000,00	0,00	7.000,00	7.000,00	0,00	7.000,00	0,00	0,00	100%	0,00
<b>ORGANICA:</b>	<b>01110AB023</b>	<b>VIGENCIA: 2018</b>										
<b>P0200000H</b>	<b>DIPUTACION PROVINCIAL DE ALBACETE</b>											
	46	8.000,00	8.000,00	0,00	8.000,00	7.911,94	0,00	7.911,94	88,06	88,06	100%	88,06

<sup>1</sup> Reconocido+Formalizado-Iva-Reintegros

<sup>2</sup> Obligaciones+Costes Indirectos



DEUDOR	ARTICULO	PTO. INGRESOS	RECONOCIDO <sup>1</sup>	REC. E.J. ANT	REC. TOTAL	OBLIGAC. <sup>2</sup>	OBLIGA ANT <sup>2</sup>	OBLIGA. TOTAL	DESVIACION	DESV. ACUMU.	COE. FIN.	GASTO PTE.
<b>Totales por Orgánica:</b>		8.000,00	8.000,00	0,00	8.000,00	7.911,94	0,00	7.911,94	88,06	88,06	100%	88,06
<b>ORGANICA:</b>	<b>01110AB024</b>	<b>VIGENCIA: 2017</b>		<b>DIPUAB17 CONV. DIPUTACIÓN AB.-DESARROLLO DE NUEVOS DERIVADOS DE RUTENIO.- JOSÉ ANTONIO</b>								
<b>P0200000H</b>	<b>DIPUTACION PROVINCIAL DE ALBACETE</b>											
46		8.000,00	8.000,00	0,00	8.000,00	7.983,97	0,00	7.983,97	16,03	16,03	100%	16,03
<b>Totales por Orgánica:</b>		8.000,00	8.000,00	0,00	8.000,00	7.983,97	0,00	7.983,97	16,03	16,03	100%	16,03
<b>ORGANICA:</b>	<b>01110AB025</b>	<b>VIGENCIA: 2018</b>		<b>DIPUAB17 CONV. DIPUTACIÓN AB.-BÚSQUEDA DE NUEVOS MARCADORES DE ESTRÉS OXIDATIVO- VIRGINA</b>								
<b>P0200000H</b>	<b>DIPUTACION PROVINCIAL DE ALBACETE</b>											
46		8.000,00	8.000,00	0,00	8.000,00	7.199,43	0,00	7.199,43	800,57	800,57	100%	800,57
<b>Totales por Orgánica:</b>		8.000,00	8.000,00	0,00	8.000,00	7.199,43	0,00	7.199,43	800,57	800,57	100%	800,57
<b>ORGANICA:</b>	<b>01110AB026</b>	<b>VIGENCIA: 2018</b>		<b>DIPUAB17 DESARROLLO DE NANOEMULSIONES DE EXTRACTO DE GERMEN TRIGO PARA COMBATIR EL ESTRÉS</b>								
<b>P0200000H</b>	<b>DIPUTACION PROVINCIAL DE ALBACETE</b>											
46		8.000,00	8.000,00	0,00	8.000,00	7.999,35	0,00	7.999,35	0,65	0,65	100%	0,65
<b>Totales por Orgánica:</b>		8.000,00	8.000,00	0,00	8.000,00	7.999,35	0,00	7.999,35	0,65	0,65	100%	0,65
<b>ORGANICA:</b>	<b>01110AB027</b>	<b>VIGENCIA: 2018</b>		<b>DIPUAB17 CONV. DIPUTACIÓN AB.-ESTUDIO DE LA INFLUENCIA DEL NICHU ADIPOSEO .- EVA Mª GALAN MOYA</b>								
<b>P0200000H</b>	<b>DIPUTACION PROVINCIAL DE ALBACETE</b>											
46		8.000,00	8.000,00	0,00	8.000,00	7.963,34	0,00	7.963,34	36,66	36,66	100%	36,66
<b>Totales por Orgánica:</b>		8.000,00	8.000,00	0,00	8.000,00	7.963,34	0,00	7.963,34	36,66	36,66	100%	36,66
<b>ORGANICA:</b>	<b>01110AB028</b>	<b>VIGENCIA: 2017</b>		<b>DIPUAB17 CONV. DIPUTACIÓN AB.-CODIFICACIÓN COLABORATIVA DE CONTEXTOS DE USUARIO- JOSÉ L.</b>								
<b>P0200000H</b>	<b>DIPUTACION PROVINCIAL DE ALBACETE</b>											
46		8.000,00	8.000,00	0,00	8.000,00	7.984,71	0,00	7.984,71	15,29	15,29	100%	15,29
<b>Totales por Orgánica:</b>		8.000,00	8.000,00	0,00	8.000,00	7.984,71	0,00	7.984,71	15,29	15,29	100%	15,29
<b>ORGANICA:</b>	<b>01110CR008</b>	<b>VIGENCIA: 2017</b>		<b>DIPUCR-16 DIPUTACIÓN CR.-EVALUACIÓN DE LOS SUEROS DE LOS PACIENTES CON DETERIORO- MARIO</b>								
<b>P1300000E</b>	<b>DIPUTACION PROVINCIAL DE CIUDAD REAL</b>											
46		10.000,00	0,00	10.000,00	10.000,00	9.908,10	0,00	9.908,10	-9.908,10	91,90	100%	91,90
<b>Totales por Orgánica:</b>		10.000,00	0,00	10.000,00	10.000,00	9.908,10	0,00	9.908,10	-9.908,10	91,90	100%	91,90
<b>ORGANICA:</b>	<b>01110CR009</b>	<b>VIGENCIA: 2017</b>		<b>DIPUCR-16 DIPUTACIÓN CR.- DESARROLLO DE SISTEMAS SERS BASADOS EN NANOHORS- Mª ANTONIA</b>								
<b>P1300000E</b>	<b>DIPUTACION PROVINCIAL DE CIUDAD REAL</b>											
46		10.000,00	0,00	10.000,00	10.000,00	9.987,39	0,00	9.987,39	-9.987,39	12,61	100%	12,61
<b>Totales por Orgánica:</b>		10.000,00	0,00	10.000,00	10.000,00	9.987,39	0,00	9.987,39	-9.987,39	12,61	100%	12,61

<sup>1</sup> Reconocido+Formalizado-Iva-Reintegros

<sup>2</sup> Obligaciones+Costes Indirectos



DEUDOR	ARTICULO	PTO. INGRESOS	RECONOCIDO <sup>1</sup>	REC. E.J. ANT	REC. TOTAL	OBLIGAC. <sup>2</sup>	OBLIGA ANT <sup>2</sup>	OBLIGA. TOTAL	DESVIACION	DESV. ACUMU.	COE. FIN.	GASTO PTE.
<b>ORGANICA:</b>	<b>01110CR010</b>		<b>VIGENCIA: 2017</b>	<b>DIPUCR-16 DIPUTACIÓN CR.-CONTROL ANALÍTICO DE NANOMATERIALES SECTOR AGROALIMENT- EULOGIO</b>								
<b>P1300000E</b>	<b>DIPUTACION PROVINCIAL DE CIUDAD REAL</b>											
	46	10.000,00	0,00	10.000,00	10.000,00	10.000,00	0,00	10.000,00	-10.000,00	0,00	100%	0,00
<b>Totales por Orgánica:</b>		10.000,00	0,00	10.000,00	10.000,00	10.000,00	0,00	10.000,00	-10.000,00	0,00	100%	0,00
<b>ORGANICA:</b>	<b>01110CR011</b>		<b>VIGENCIA: 2017</b>	<b>DIPUCR-16 DIPUTACIÓN CR.-DESARROLLO DE NUEVOS CATALIZADORES ELECTROQUÍMICOS- ANTONIO DE</b>								
<b>P1300000E</b>	<b>DIPUTACION PROVINCIAL DE CIUDAD REAL</b>											
	46	10.000,00	0,00	10.000,00	10.000,00	9.998,80	0,00	9.998,80	-9.998,80	1,20	100%	1,20
<b>Totales por Orgánica:</b>		10.000,00	0,00	10.000,00	10.000,00	9.998,80	0,00	9.998,80	-9.998,80	1,20	100%	1,20
<b>ORGANICA:</b>	<b>01110CR012</b>		<b>VIGENCIA: 2017</b>	<b>DIPUCR-16 DIPUTACIÓN CR.-ESTUDIO SOBRE LA VIOLENCIA DE GÉNERO Y VIOLENCIA DOMÉSTICA- MARIA</b>								
<b>P1300000E</b>	<b>DIPUTACION PROVINCIAL DE CIUDAD REAL</b>											
	46	10.000,00	0,00	10.000,00	10.000,00	9.855,02	0,00	9.855,02	-9.855,02	144,98	100%	144,98
<b>Totales por Orgánica:</b>		10.000,00	0,00	10.000,00	10.000,00	9.855,02	0,00	9.855,02	-9.855,02	144,98	100%	144,98
<b>ORGANICA:</b>	<b>01110CR013</b>		<b>VIGENCIA: 2017</b>	<b>DIPUCR-16 DIPUTACIÓN CR.- VALIDACIÓN DE MÉTODOS NO INVASIVOS PARA EL ANÁLISIS .- MANUEL ELOY</b>								
<b>P1300000E</b>	<b>DIPUTACION PROVINCIAL DE CIUDAD REAL</b>											
	46	10.000,00	0,00	10.000,00	10.000,00	9.998,20	0,00	9.998,20	-9.998,20	1,80	100%	1,80
<b>Totales por Orgánica:</b>		10.000,00	0,00	10.000,00	10.000,00	9.998,20	0,00	9.998,20	-9.998,20	1,80	100%	1,80
<b>ORGANICA:</b>	<b>01110CR014</b>		<b>VIGENCIA: 2017</b>	<b>DIPUCR-16 DIPUTACIÓN CR.-ELIMINACIÓN DEL MERCURIO DE LAS AGUAS DE REGIÓN DE ALMADÉN- Mª JESÚS</b>								
<b>P1300000E</b>	<b>DIPUTACION PROVINCIAL DE CIUDAD REAL</b>											
	46	10.000,00	0,00	10.000,00	10.000,00	9.990,65	0,00	9.990,65	-9.990,65	9,35	100%	9,35
<b>Totales por Orgánica:</b>		10.000,00	0,00	10.000,00	10.000,00	9.990,65	0,00	9.990,65	-9.990,65	9,35	100%	9,35
<b>ORGANICA:</b>	<b>01110CU001</b>		<b>VIGENCIA: 2018</b>	<b>DIPUCU-2017-1 PROY. FORMATIVO DIPUTACIÓN CU-2017.BECARIO: CARLOS EVANGELIO CABALLERO-SIXTO</b>								
<b>P1600000B</b>	<b>DIPUTACION PROVINCIAL DE CUENCA</b>											
	46	6.000,00	6.000,00	0,00	6.000,00	900,00	0,00	900,00	5.100,00	5.100,00	100%	5.100,00
<b>Q1368009E</b>	<b>UNIVERSIDAD DE CASTILLA LA MANCHA</b>											
	87	0,00	0,00	0,00	0,00	0,00	0,00	0,00	0,00	0,00	100%	0,00
<b>Totales por Orgánica:</b>		6.000,00	6.000,00	0,00	6.000,00	900,00	0,00	900,00	5.100,00	5.100,00	100%	5.100,00
<b>ORGANICA:</b>	<b>01110CU002</b>		<b>VIGENCIA: 2018</b>	<b>DIPUCU-2017-2 PROYECTO FORMATIVO DIPUTACIÓN CU-2017 BECARIO: MIKAEL LEAL CORONADO-Mª NIEVES</b>								
<b>P1600000B</b>	<b>DIPUTACION PROVINCIAL DE CUENCA</b>											
	46	6.000,00	6.000,00	0,00	6.000,00	900,00	0,00	900,00	5.100,00	5.100,00	100%	5.100,00
<b>Q1368009E</b>	<b>UNIVERSIDAD DE CASTILLA LA MANCHA</b>											
	87	0,00	0,00	0,00	0,00	0,00	0,00	0,00	0,00	0,00	100%	0,00

1 Reconocido+Formalizado-Iva-Reintegros

2 Obligaciones+Costes Indirectos



DEUDOR	ARTICULO	PTO. INGRESOS	RECONOCIDO <sup>1</sup>	REC. E.J. ANT	REC. TOTAL	OBLIGAC. <sup>2</sup>	OBLIGA ANT <sup>2</sup>	OBLIGA. TOTAL	DESVIACION	DESV. ACUMU.	COE. FIN.	GASTO PTE.
<b>Totales por Orgánica:</b>		6.000,00	6.000,00	0,00	6.000,00	900,00	0,00	900,00	5.100,00	5.100,00	100%	5.100,00
<b>ORGANICA:</b>	<b>01110CU003</b>	<b>VIGENCIA: 2018</b>		<b>DIPUCU-2017-3 PROYECTO FORMATIVO DIPUTACIÓN CU-2017.BECARIO: BEATRIZ PAGE VALERO-RAUL</b>								
<b>P1600000B</b>	<b>DIPUTACION PROVINCIAL DE CUENCA</b>											
	46	6.000,00	6.000,00	0,00	6.000,00	900,00	0,00	900,00	5.100,00	5.100,00	100%	5.100,00
<b>Q1368009E</b>	<b>UNIVERSIDAD DE CASTILLA LA MANCHA</b>											
	87	0,00	0,00	0,00	0,00	0,00	0,00	0,00	0,00	0,00	100%	0,00
<b>Totales por Orgánica:</b>		6.000,00	6.000,00	0,00	6.000,00	900,00	0,00	900,00	5.100,00	5.100,00	100%	5.100,00
<b>ORGANICA:</b>	<b>01110CU004</b>	<b>VIGENCIA: 2018</b>		<b>DIPUCU-2017-4 PROYECTO FORMATIVO DIPUTACIÓN CU-2017-BECARIO:Mª GLORIA VILLAREJO-VICENTE J.</b>								
<b>P1600000B</b>	<b>DIPUTACION PROVINCIAL DE CUENCA</b>											
	46	6.000,00	6.000,00	0,00	6.000,00	900,00	0,00	900,00	5.100,00	5.100,00	100%	5.100,00
<b>Q1368009E</b>	<b>UNIVERSIDAD DE CASTILLA LA MANCHA</b>											
	87	0,00	0,00	0,00	0,00	0,00	0,00	0,00	0,00	0,00	100%	0,00
<b>Totales por Orgánica:</b>		6.000,00	6.000,00	0,00	6.000,00	900,00	0,00	900,00	5.100,00	5.100,00	100%	5.100,00
<b>ORGANICA:</b>	<b>01110CU005</b>	<b>VIGENCIA: 2018</b>		<b>DIPUCU-2017-5 PROYECTO FORMATIVO DIPUTACIÓN CU-2017.BECARIO: MELODY GARCÍA MOYA-ROCIO</b>								
<b>P1600000B</b>	<b>DIPUTACION PROVINCIAL DE CUENCA</b>											
	46	6.000,00	6.000,00	0,00	6.000,00	900,00	0,00	900,00	5.100,00	5.100,00	100%	5.100,00
<b>Q1368009E</b>	<b>UNIVERSIDAD DE CASTILLA LA MANCHA</b>											
	87	0,00	0,00	0,00	0,00	0,00	0,00	0,00	0,00	0,00	100%	0,00
<b>Totales por Orgánica:</b>		6.000,00	6.000,00	0,00	6.000,00	900,00	0,00	900,00	5.100,00	5.100,00	100%	5.100,00
<b>ORGANICA:</b>	<b>01110CU006</b>	<b>VIGENCIA: 2018</b>		<b>DIPUCU-2017-6 PROYECTO FORMATIVO DIPUTACIÓN CU-2017-BECARIO: ALICIA DÍAZ RICO.-RAMÓN JOSÉ</b>								
<b>P1600000B</b>	<b>DIPUTACION PROVINCIAL DE CUENCA</b>											
	46	6.000,00	6.000,00	0,00	6.000,00	900,00	0,00	900,00	5.100,00	5.100,00	100%	5.100,00
<b>Totales por Orgánica:</b>		6.000,00	6.000,00	0,00	6.000,00	900,00	0,00	900,00	5.100,00	5.100,00	100%	5.100,00
<b>ORGANICA:</b>	<b>01110CU007</b>	<b>VIGENCIA: 2018</b>		<b>DIPUCU-2017-7 PROYECTO FORMATIVO DIPUTACIÓN CU-2017. BECARIO: JESÚS GONZÁLEZ ARTEAGA-ANGEL</b>								
<b>P1600000B</b>	<b>DIPUTACION PROVINCIAL DE CUENCA</b>											
	46	6.000,00	6.000,00	0,00	6.000,00	900,00	0,00	900,00	5.100,00	5.100,00	100%	5.100,00
<b>Totales por Orgánica:</b>		6.000,00	6.000,00	0,00	6.000,00	900,00	0,00	900,00	5.100,00	5.100,00	100%	5.100,00
<b>ORGANICA:</b>	<b>01110CU008</b>	<b>VIGENCIA: 2018</b>		<b>DIPUCU-2017-8 PROYECTO FORMATIVO DIPUTACIÓN CU-2017. BECARIO: ELENA MARTÍNEZ PÉRE-MIGUEL</b>								
<b>P1600000B</b>	<b>DIPUTACION PROVINCIAL DE CUENCA</b>											
	46	6.000,00	6.000,00	0,00	6.000,00	900,00	0,00	900,00	5.100,00	5.100,00	100%	5.100,00
<b>Q1368009E</b>	<b>UNIVERSIDAD DE CASTILLA LA MANCHA</b>											
	87	0,00	0,00	0,00	0,00	0,00	0,00	0,00	0,00	0,00	100%	0,00

<sup>1</sup> Reconocido+Formalizado-Iva-Reintegros

<sup>2</sup> Obligaciones+Costes Indirectos



DEUDOR	ARTICULO	PTO. INGRESOS	RECONOCIDO <sup>1</sup>	REC. E.J. ANT	REC. TOTAL	OBLIGAC. <sup>2</sup>	OBLIGA ANT <sup>2</sup>	OBLIGA. TOTAL	DESVIACION	DESV. ACUMU.	COE. FIN.	GASTO PTE.
<b>Totales por Orgánica:</b>		6.000,00	6.000,00	0,00	6.000,00	900,00	0,00	900,00	5.100,00	5.100,00	100%	5.100,00
<b>ORGANICA:</b>	<b>01110CU009</b>	<b>VIGENCIA: 2018</b>		<b>DIPUCU-2017-9 PROYECTO FORMATIVO DIPUTACIÓN CUENCA 2017. BECARIO: EVA GUIJARRO JAREÑO.- ANA</b>								
<b>P1600000B</b>	<b>DIPUTACION PROVINCIAL DE CUENCA</b>											
	46	6.000,00	6.000,00	0,00	6.000,00	900,00	0,00	900,00	5.100,00	5.100,00	100%	5.100,00
<b>Q1368009E</b>	<b>UNIVERSIDAD DE CASTILLA LA MANCHA</b>											
	87	0,00	0,00	0,00	0,00	0,00	0,00	0,00	0,00	0,00	100%	0,00
<b>Totales por Orgánica:</b>		6.000,00	6.000,00	0,00	6.000,00	900,00	0,00	900,00	5.100,00	5.100,00	100%	5.100,00
<b>ORGANICA:</b>	<b>01110CU010</b>	<b>VIGENCIA: 2018</b>		<b>DIPUCU-2017-10 PROYECTO FORMATIVO DIPUTACIÓN CUENCA 2017. BECARIO: CLARA LÓPEZ CANTOS.- ISIS</b>								
<b>P1600000B</b>	<b>DIPUTACION PROVINCIAL DE CUENCA</b>											
	46	6.000,00	6.000,00	0,00	6.000,00	900,00	0,00	900,00	5.100,00	5.100,00	100%	5.100,00
<b>Totales por Orgánica:</b>		6.000,00	6.000,00	0,00	6.000,00	900,00	0,00	900,00	5.100,00	5.100,00	100%	5.100,00
<b>ORGANICA:</b>	<b>01110DO001</b>	<b>VIGENCIA: 2018</b>		<b>DO20174338 ASOCIACIÓN COSTURAS EN LA PIEL-DONACIÓN PARA APOYO UNIDAD INVESTIG.</b>								
<b>G02564532</b>	<b>ASOCIACION COSTURAS EN LA PIEL APOYO A LA UNIDAD INVESTIGACION CANCER DE ALBACETE</b>											
	48	45.000,00	45.000,00	0,00	45.000,00	0,00	0,00	0,00	45.000,00	45.000,00	100%	45.000,00
<b>Totales por Orgánica:</b>		45.000,00	45.000,00	0,00	45.000,00	0,00	0,00	0,00	45.000,00	45.000,00	100%	45.000,00
<b>ORGANICA:</b>	<b>01110DOPR1</b>	<b>VIGENCIA: 2018</b>		<b>PREDMEDIOAMBIENTE17 FUNDACIÓN TATIANA PÉREZ DE GUZMÁN EL BUENO.-PREDOCTORAL ÁNGELA</b>								
<b>G86444346</b>	<b>FUNDACION TATIANA PEREZ DE GUZMAN EL BUENO</b>											
	48	23.700,00	23.700,00	0,00	23.700,00	219,19	0,00	219,19	23.480,81	23.480,81	100%	23.480,81
<b>Q1368009E</b>	<b>UNIVERSIDAD DE CASTILLA LA MANCHA</b>											
	87	0,00	0,00	0,00	0,00	0,00	0,00	0,00	0,00	0,00	100%	0,00
<b>Totales por Orgánica:</b>		23.700,00	23.700,00	0,00	23.700,00	219,19	0,00	219,19	23.480,81	23.480,81	100%	23.480,81
<b>ORGANICA:</b>	<b>011200100</b>	<b>VIGENCIA: 2009</b>		<b>CGL2004-06099 SENSORES REMOTOS Y TÉCNICAS DE TELEDETECCIÓN MEJORA ATMÓSFERA.-Mª DEL MAR</b>								
<b>S2818001F</b>	<b>MINISTERIO DE EDUCACION CULTURA Y DEPORTE</b>											
	32	0,00	0,00	0,00	0,00	0,00	6.149,88	6.149,88	0,00	-6.149,88	100%	-6.149,88
	70	4.761,00	0,00	4.761,00	4.761,00	0,00	2.562,45	2.562,45	0,00	2.198,55	100%	2.198,55
<b>S2820003H</b>	<b>CENTRO DE PUBLICACIONES DEL MINISTERIO DE INDUSTRIA TURISMO Y COMERCIO</b>											
	32	0,00	0,00	0,00	0,00	0,00	14.349,72	14.349,72	0,00	-14.349,72	100%	-14.349,72
	70	11.109,00	0,00	11.109,00	11.109,00	0,00	6.149,88	6.149,88	0,00	4.959,12	100%	4.959,12
<b>S2826011E</b>	<b>TESORO PUBLICO DIRECCION GENERAL</b>											
	79	37.030,00	0,00	0,00	0,00	0,00	20.499,60	20.499,60	0,00	-20.499,60	100%	16.530,40
<b>Totales por Orgánica:</b>		52.900,00	0,00	15.870,00	15.870,00	0,00	49.711,53	49.711,53	0,00	-33.841,53	100%	3.188,47
<b>ORGANICA:</b>	<b>0112001000</b>	<b>VIGENCIA: 2016</b>		<b>BFU2012-39982-C02-02 MINECO 2012.- AMBIOS MOLECULARES Y CELULARES INDUCIDOS EN EL.- JOSE M. JUIZ</b>								

1 Reconocido+Formalizado-Iva-Reintegros

2 Obligaciones+Costes Indirectos



DEUDOR	ARTICULO	PTO. INGRESOS	RECONOCIDO <sup>1</sup>	REC. E.J. ANT	REC. TOTAL	OBLIGAC. <sup>2</sup>	OBLIGA ANT <sup>2</sup>	OBLIGA. TOTAL	DESVIACION	DESV. ACUMU.	COE. FIN.	GASTO PTE.
<b>Q2826036B</b>	<b>MINISTERIO DE ECONOMIA Y COMPETITIVIDAD- CIF ERRONEO</b>											
	70	2.337,66	0,00	2.337,66	2.337,66	0,00	2.086,28	2.086,28	0,00	251,38	100%	251,38
	91	84.240,00	0,00	84.240,00	84.240,00	0,00	83.451,26	83.451,26	0,00	788,74	100%	788,74
<b>S2800568D</b>	<b>MINISTERIO DE ECONOMIA Y COMPETITIVIDAD</b>											
	70	18.722,34	0,00	18.638,58	18.638,58	0,00	18.776,53	18.776,53	0,00	-137,95	100%	-54,19
	91	0,00	0,00	-335,03	-335,03	0,00	0,00	0,00	0,00	-335,03	100%	0,00
<b>S2826011E</b>	<b>TESORO PUBLICO DIRECCION GENERAL</b>											
	79	0,00	0,00	0,00	0,00	0,00	0,00	0,00	0,00	0,00	100%	0,00
<b>Totales por Orgánica:</b>		105.300,00	0,00	104.881,21	104.881,21	0,00	104.314,07	104.314,07	0,00	567,14	100%	985,93

ORGANICA:	0112001001	VIGENCIA:	2016	BFU2012-39548-C02-01 MINECO 2012.- ESTUDIOS IN VITRO E IN VIVO DE LA DINÁMICA DE CALCIO.- JUAN F. LL								
<b>Q2826036B</b>	<b>MINISTERIO DE ECONOMIA Y COMPETITIVIDAD- CIF ERRONEO</b>											
	70	2.467,53	0,00	2.467,53	2.467,53	0,00	1.917,95	1.917,95	0,00	549,58	100%	549,58
	91	88.920,00	0,00	88.920,00	88.920,00	0,00	76.718,16	76.718,16	0,00	12.201,84	100%	12.201,84
<b>S2800568D</b>	<b>MINISTERIO DE ECONOMIA Y COMPETITIVIDAD</b>											
	70	19.762,47	0,00	16.522,84	16.522,84	0,00	17.261,59	17.261,59	0,00	-738,75	100%	2.500,88
	91	0,00	0,00	-12.958,53	-12.958,53	0,00	0,00	0,00	0,00	-12.958,53	100%	0,00
<b>S2826011E</b>	<b>TESORO PUBLICO DIRECCION GENERAL</b>											
	79	0,00	0,00	0,00	0,00	0,00	0,00	0,00	0,00	0,00	100%	0,00
<b>Totales por Orgánica:</b>		111.150,00	0,00	94.951,84	94.951,84	0,00	95.897,70	95.897,70	0,00	-945,86	100%	15.252,30

ORGANICA:	0112001004	VIGENCIA:	2016	SAF2012-30862 MINECO 2012.- AUTOFAGIA EN CÁNCER: IMPLICACION DE MAPKS EN RESISTENCIA.- RICARDO								
<b>Q2826036B</b>	<b>MINISTERIO DE ECONOMIA Y COMPETITIVIDAD- CIF ERRONEO</b>											
	70	2.597,40	0,00	2.597,40	2.597,40	0,00	2.336,31	2.336,31	0,00	261,09	100%	261,09
	91	93.600,00	0,00	93.600,00	93.600,00	0,00	93.452,36	93.452,36	0,00	147,64	100%	147,64
<b>S2800568D</b>	<b>MINISTERIO DE ECONOMIA Y COMPETITIVIDAD</b>											
	70	20.802,60	0,00	20.765,62	20.765,62	0,00	21.026,78	21.026,78	0,00	-261,16	100%	-224,18
	91	0,00	0,00	-147,93	-147,93	0,00	0,00	0,00	0,00	-147,93	100%	0,00
<b>S2826011E</b>	<b>TESORO PUBLICO DIRECCION GENERAL</b>											
	79	0,00	0,00	0,00	0,00	0,00	0,00	0,00	0,00	0,00	100%	0,00
<b>Totales por Orgánica:</b>		117.000,00	0,00	116.815,09	116.815,09	0,00	116.815,45	116.815,45	0,00	-0,36	100%	184,55

ORGANICA:	0112001005	VIGENCIA:	2017	RZ2012-00012-C02-02 INIA.-DEPRESIÓN POR CONSANGUINIDAD DE LA FERTILIDAD DE LA RAZA.- JOSE JULIAN								
<b>Q2821013F</b>	<b>INSTITUTO NACIONAL DE INVESTIGACION Y TECNOLOGIA AGRARIA Y ALIMENTARIA</b>											
	41	18.240,00	0,00	18.240,00	18.240,00	360,00	12.049,07	12.409,07	-360,00	5.830,93	100%	5.830,93
<b>Totales por Orgánica:</b>		18.240,00	0,00	18.240,00	18.240,00	360,00	12.049,07	12.409,07	-360,00	5.830,93	100%	5.830,93

ORGANICA:	0112001006	VIGENCIA:	2016	HAR2012-39655-C04-02 MINECO 2012.- LA ERRADICACIÓN DE LA POLIO EN EL ONTEXTIO INT.- Mª ISABEL PORRAS								
<b>Q2826036B</b>	<b>MINISTERIO DE ECONOMIA Y COMPETITIVIDAD- CIF ERRONEO</b>											

<sup>1</sup> Reconocido+Formalizado-Iva-Reintegros

<sup>2</sup> Obligaciones+Costes Indirectos



DEUDOR	ARTICULO	PTO. INGRESOS	RECONOCIDO <sup>1</sup>	REC. E.J. ANT	REC. TOTAL	OBLIGAC. <sup>2</sup>	OBLIGA ANT <sup>2</sup>	OBLIGA. TOTAL	DESVIACION	DESV. ACUMU.	COE. FIN.	GASTO PTE.
	70	3.896,10	0,00	3.896,10	3.896,10	0,00	3.860,67	3.860,67	0,00	35,43	100%	35,43
	91	0,00	0,00	0,00	0,00	0,00	0,00	0,00	0,00	0,00	100%	0,00
<b>S2800568D</b>	<b>MINISTERIO DE ECONOMIA Y COMPETITIVIDAD</b>											
	70	31.203,90	-3,02	31.203,90	31.200,88	0,00	31.236,31	31.236,31	-3,02	-35,43	100%	-35,43
<b>S2826011E</b>	<b>TESORO PUBLICO DIRECCION GENERAL</b>											
	79	0,00	0,00	0,00	0,00	0,00	0,00	0,00	0,00	0,00	100%	0,00
<b>Totales por Orgánica:</b>		35.100,00	-3,02	35.100,00	35.096,98	0,00	35.096,98	35.096,98	-3,02	0,00	100%	0,00

ORGANICA:	0112001008	VIGENCIA:	2015	DPI2012-31203 MINECO 2012.- DESARROLLO DE SISTEMAS MINIATURIZADOS PARA LA MON.- JOSÉ LUIS								
<b>Q2826036B</b>	<b>MINISTERIO DE ECONOMIA Y COMPETITIVIDAD- CIF ERRONEO</b>											
	70	2.857,14	0,00	2.857,14	2.857,14	0,00	2.562,11	2.562,11	0,00	295,03	100%	295,03
	91	102.960,00	0,00	102.960,00	102.960,00	0,00	102.484,32	102.484,32	0,00	475,68	100%	475,68
<b>S2800568D</b>	<b>MINISTERIO DE ECONOMIA Y COMPETITIVIDAD</b>											
	70	22.882,86	0,00	22.882,86	22.882,86	0,00	23.058,97	23.058,97	0,00	-176,11	100%	-176,11
<b>S2826011E</b>	<b>TESORO PUBLICO DIRECCION GENERAL</b>											
	79	0,00	0,00	0,00	0,00	0,00	0,00	0,00	0,00	0,00	100%	0,00
<b>Totales por Orgánica:</b>		128.700,00	0,00	128.700,00	128.700,00	0,00	128.105,40	128.105,40	0,00	594,60	100%	594,60

ORGANICA:	0112001009	VIGENCIA:	2015	ECO2012-33341 MINECO 2012.- CADENAS GLOBALES DE PRODUCCIÓN, TRANSPORTE INTERN.- Mª ANGELES								
<b>Q2826036B</b>	<b>MINISTERIO DE ECONOMIA Y COMPETITIVIDAD- CIF ERRONEO</b>											
	70	1.818,18	0,00	1.818,18	1.818,18	0,00	1.772,49	1.772,49	0,00	45,69	100%	45,69
	91	0,00	0,00	0,00	0,00	0,00	0,00	0,00	0,00	0,00	100%	0,00
<b>S2800568D</b>	<b>MINISTERIO DE ECONOMIA Y COMPETITIVIDAD</b>											
	70	14.561,82	0,00	14.561,82	14.561,82	0,00	14.341,05	14.341,05	0,00	220,77	100%	220,77
<b>S2826011E</b>	<b>TESORO PUBLICO DIRECCION GENERAL</b>											
	79	0,00	0,00	0,00	0,00	0,00	0,00	0,00	0,00	0,00	100%	0,00
<b>Totales por Orgánica:</b>		16.380,00	0,00	16.380,00	16.380,00	0,00	16.113,54	16.113,54	0,00	266,46	100%	266,46

ORGANICA:	011200101	VIGENCIA:	2009	AGL2004-05904 DETERMINACIÓN INVITRO E IN VIVO ALTERACIONES ESPERMÁTICAS .- JOSÉ J. GARDE								
<b>S2818001F</b>	<b>MINISTERIO DE EDUCACION CULTURA Y DEPORTE</b>											
	32	0,00	0,00	0,00	0,00	0,00	16.946,40	16.946,40	0,00	-16.946,40	100%	-16.946,40
	70	12.666,00	0,00	12.666,00	12.666,00	0,00	7.061,00	7.061,00	0,00	5.605,00	100%	5.605,00
<b>S2820003H</b>	<b>CENTRO DE PUBLICACIONES DEL MINISTERIO DE INDUSTRIA TURISMO Y COMERCIO</b>											
	32	0,00	0,00	0,00	0,00	0,00	39.541,61	39.541,61	0,00	-39.541,61	100%	-39.541,61
	70	29.574,00	0,00	29.574,00	29.574,00	0,00	16.946,40	16.946,40	0,00	12.627,60	100%	12.627,60
<b>S2826011E</b>	<b>TESORO PUBLICO DIRECCION GENERAL</b>											
	79	98.560,00	0,00	0,00	0,00	0,00	56.488,02	56.488,02	0,00	-56.488,02	100%	42.071,98
<b>Totales por Orgánica:</b>		140.800,00	0,00	42.240,00	42.240,00	0,00	136.983,43	136.983,43	0,00	-94.743,43	100%	3.816,57

<sup>1</sup> Reconocido+Formalizado-Iva-Reintegros

<sup>2</sup> Obligaciones+Costes Indirectos





DEUDOR	ARTICULO	PTO. INGRESOS	RECONOCIDO <sup>1</sup>	REC. E.J. ANT	REC. TOTAL	OBLIGAC. <sup>2</sup>	OBLIGA ANT <sup>2</sup>	OBLIGA. TOTAL	DESVIACION	DESV. ACUMU.	COE. FIN.	GASTO PTE.
<b>ORGANICA: 0112001011</b>		<b>VIGENCIA: 2016</b>		<b>TRA2012-35709 MINECO 2012.- ESTIMACIÓN DE TIEMPOS DE VIAJE EN REDES URBANAS MEDIANTE.- JOSE Mª</b>								
<b>Q2826036B</b>	<b>MINISTERIO DE ECONOMIA Y COMPETITIVIDAD- CIF ERRONEO</b>											
	70	22.698,00	0,00	22.698,00	22.698,00	0,00	14.339,84	14.339,84	0,00	8.358,16	100%	8.358,16
	91	90.792,00	0,00	90.792,00	90.792,00	0,00	57.359,36	57.359,36	0,00	33.432,64	100%	33.432,64
<b>S2800568D</b>	<b>MINISTERIO DE ECONOMIA Y COMPETITIVIDAD</b>											
	70	0,00	-8.492,99	0,00	-8.492,99	0,00	0,00	0,00	-8.492,99	-8.492,99	100%	-8.492,99
	91	0,00	-33.971,98	0,00	-33.971,98	0,00	0,00	0,00	-33.971,98	-33.971,98	100%	-33.971,98
<b>S2826011E</b>	<b>TESORO PUBLICO DIRECCION GENERAL</b>											
	79	0,00	0,00	0,00	0,00	0,00	0,00	0,00	0,00	0,00	100%	0,00
<b>Totales por Orgánica:</b>		113.490,00	-42.464,97	113.490,00	71.025,03	0,00	71.699,20	71.699,20	-42.464,97	-674,17	100%	-674,17
<b>ORGANICA: 0112001012</b>		<b>VIGENCIA: 2016</b>		<b>AGL2012-38898 MINECO 2012.- FACTORES QUE AFECTAN A LA ROTURA DE CUERNAS EN ESPAÑA.- TOMÁS</b>								
<b>Q2826036B</b>	<b>MINISTERIO DE ECONOMIA Y COMPETITIVIDAD- CIF ERRONEO</b>											
	70	2.597,40	0,00	2.597,40	2.597,40	0,00	2.339,98	2.339,98	0,00	257,42	100%	257,42
	91	93.600,00	0,00	93.600,00	93.600,00	0,00	93.599,09	93.599,09	0,00	0,91	100%	0,91
<b>S2800568D</b>	<b>MINISTERIO DE ECONOMIA Y COMPETITIVIDAD</b>											
	70	20.802,60	-151,92	20.802,37	20.650,45	0,00	21.059,80	21.059,80	-151,92	-409,35	100%	-409,12
	91	0,00	-607,70	-0,90	-608,60	0,00	0,00	0,00	-607,70	-608,60	100%	-607,70
<b>S2826011E</b>	<b>TESORO PUBLICO DIRECCION GENERAL</b>											
	79	0,00	0,00	0,00	0,00	0,00	0,00	0,00	0,00	0,00	100%	0,00
<b>Totales por Orgánica:</b>		117.000,00	-759,62	116.998,87	116.239,25	0,00	116.998,87	116.998,87	-759,62	-759,62	100%	-758,49
<b>ORGANICA: 0112001013</b>		<b>VIGENCIA: 2016</b>		<b>FFI2012-38009-C02-02 MINECO 2012- LA RECONSTRUCCIÓN DE LA EXPERIENCIA: EL .- ANGEL M. FAERNA</b>								
<b>Q2826036B</b>	<b>MINISTERIO DE ECONOMIA Y COMPETITIVIDAD- CIF ERRONEO</b>											
	70	2.337,66	0,00	2.337,66	2.337,66	0,00	2.488,46	2.488,46	0,00	-150,80	100%	-150,80
	91	0,00	0,00	0,00	0,00	0,00	0,00	0,00	0,00	0,00	100%	0,00
<b>S2800568D</b>	<b>MINISTERIO DE ECONOMIA Y COMPETITIVIDAD</b>											
	70	18.722,34	0,00	18.722,34	18.722,34	0,00	20.133,92	20.133,92	0,00	-1.411,58	100%	-1.411,58
<b>S2826011E</b>	<b>TESORO PUBLICO DIRECCION GENERAL</b>											
	79	0,00	0,00	0,00	0,00	0,00	0,00	0,00	0,00	0,00	100%	0,00
<b>Totales por Orgánica:</b>		21.060,00	0,00	21.060,00	21.060,00	0,00	22.622,38	22.622,38	0,00	-1.562,38	100%	-1.562,38
<b>ORGANICA: 0112001014</b>		<b>VIGENCIA: 2016</b>		<b>DEP2012-35225 MINECO 2012- IMPLEMENTACION DEL ACOPLAMIENTO DIRECTO LC-GC.- ANA Mª VAZQUEZ</b>								
<b>Q2826036B</b>	<b>MINISTERIO DE ECONOMIA Y COMPETITIVIDAD- CIF ERRONEO</b>											
	70	6.623,37	0,00	6.623,37	6.623,37	0,00	6.544,91	6.544,91	0,00	78,46	100%	78,46
	91	0,00	0,00	0,00	0,00	0,00	0,00	0,00	0,00	0,00	100%	0,00
<b>S2800568D</b>	<b>MINISTERIO DE ECONOMIA Y COMPETITIVIDAD</b>											
	70	53.046,63	0,00	53.046,63	53.046,63	0,00	52.954,28	52.954,28	0,00	92,35	100%	92,35
<b>S2826011E</b>	<b>TESORO PUBLICO DIRECCION GENERAL</b>											

<sup>1</sup> Reconocido+Formalizado-Iva-Reintegros

<sup>2</sup> Obligaciones+Costes Indirectos



DEUDOR	ARTICULO	PTO. INGRESOS	RECONOCIDO <sup>1</sup>	REC. E.J. ANT	REC. TOTAL	OBLIGAC. <sup>2</sup>	OBLIGA ANT <sup>2</sup>	OBLIGA. TOTAL	DESVIACION	DESV. ACUMU.	COE. FIN.	GASTO PTE.
	79	0,00	0,00	0,00	0,00	0,00	0,00	0,00	0,00	0,00	100%	0,00
<b>Totales por Orgánica:</b>		59.670,00	0,00	59.670,00	59.670,00	0,00	59.499,19	59.499,19	0,00	170,81	100%	170,81
<b>ORGANICA: 0112001015 VIGENCIA: 2016 PSI2012-37808 MINECO 2012.- EL PAPEL DE LA CONFIANZA EN LOS PENSAMIENTOS Y SU .- DARIO DI</b>												
<b>Q2826036B</b>	<b>MINISTERIO DE ECONOMIA Y COMPETITIVIDAD- CIF ERRONEO</b>											
	70	4.285,71	0,00	4.285,71	4.285,71	0,00	3.096,98	3.096,98	0,00	1.188,73	100%	1.188,73
	91	0,00	0,00	0,00	0,00	0,00	0,00	0,00	0,00	0,00	100%	0,00
<b>S2800568D</b>	<b>MINISTERIO DE ECONOMIA Y COMPETITIVIDAD</b>											
	70	34.324,29	-10.455,59	34.324,29	23.868,70	0,00	25.057,34	25.057,34	-10.455,59	-1.188,64	100%	-1.188,64
<b>S2826011E</b>	<b>TESORO PUBLICO DIRECCION GENERAL</b>											
	79	0,00	0,00	0,00	0,00	0,00	0,00	0,00	0,00	0,00	100%	0,00
<b>Totales por Orgánica:</b>		38.610,00	-10.455,59	38.610,00	28.154,41	0,00	28.154,32	28.154,32	-10.455,59	0,09	100%	0,09
<b>ORGANICA: 0112001018 VIGENCIA: 2016 MAT2012-35416 MINECO 2012.- FATIGA DE HORMIGÓN DE ALTAS PRESTACIONES: MODELO.- YU CHENGXIANG</b>												
<b>Q2826036B</b>	<b>MINISTERIO DE ECONOMIA Y COMPETITIVIDAD- CIF ERRONEO</b>											
	70	1.298,70	0,00	1.298,70	1.298,70	0,00	1.110,40	1.110,40	0,00	188,30	100%	188,30
	91	46.800,00	0,00	46.800,00	46.800,00	0,00	44.416,02	44.416,02	0,00	2.383,98	100%	2.383,98
<b>S2800568D</b>	<b>MINISTERIO DE ECONOMIA Y COMPETITIVIDAD</b>											
	70	10.401,30	0,00	10.127,26	10.127,26	0,00	9.993,60	9.993,60	0,00	133,66	100%	407,70
	91	0,00	0,00	-1.096,16	-1.096,16	0,00	0,00	0,00	0,00	-1.096,16	100%	0,00
<b>S2826011E</b>	<b>TESORO PUBLICO DIRECCION GENERAL</b>											
	79	0,00	0,00	0,00	0,00	0,00	0,00	0,00	0,00	0,00	100%	0,00
<b>Totales por Orgánica:</b>		58.500,00	0,00	57.129,80	57.129,80	0,00	55.520,02	55.520,02	0,00	1.609,78	100%	2.979,98
<b>ORGANICA: 0112001019 VIGENCIA: 2016 TIN2012-37493-C03-01 MINECO 2012.- GESTIÓN PARA EL DESARROLLO GLOBAL DE SOFTWARE.- MARIO PIATTINI</b>												
<b>Q2826036B</b>	<b>MINISTERIO DE ECONOMIA Y COMPETITIVIDAD- CIF ERRONEO</b>											
	70	8.020,77	0,00	8.020,77	8.020,77	0,00	7.178,03	7.178,03	0,00	842,74	100%	842,74
	91	289.036,80	0,00	289.036,80	289.036,80	0,00	287.121,00	287.121,00	0,00	1.915,80	100%	1.915,80
<b>S2800568D</b>	<b>MINISTERIO DE ECONOMIA Y COMPETITIVIDAD</b>											
	70	64.238,43	0,00	62.897,49	62.897,49	0,00	64.602,23	64.602,23	0,00	-1.704,74	100%	-363,80
	91	0,00	0,00	-5.363,76	-5.363,76	0,00	0,00	0,00	0,00	-5.363,76	100%	0,00
<b>S2826011E</b>	<b>TESORO PUBLICO DIRECCION GENERAL</b>											
	79	0,00	0,00	0,00	0,00	0,00	0,00	0,00	0,00	0,00	100%	0,00
<b>Totales por Orgánica:</b>		361.296,00	0,00	354.591,30	354.591,30	0,00	358.901,26	358.901,26	0,00	-4.309,96	100%	2.394,74
<b>ORGANICA: 011200102 VIGENCIA: 2009 TRA2004-06739 CONCEPTOS DE COMBUSTIÓN PARA MOTORES ENCENDIDO COMPRESIÓN-JUAN J.</b>												
<b>S2818001F</b>	<b>MINISTERIO DE EDUCACION CULTURA Y DEPORTE</b>											
	32	0,00	0,00	0,00	0,00	0,00	7.659,62	7.659,62	0,00	-7.659,62	100%	-7.659,62
	40	6.057,45	0,00	6.057,45	6.057,45	0,00	3.191,51	3.191,51	0,00	2.865,94	100%	2.865,94

<sup>1</sup> Reconocido+Formalizado-Iva-Reintegros

<sup>2</sup> Obligaciones+Costes Indirectos



DEUDOR	ARTICULO	PTO. INGRESOS	RECONOCIDO <sup>1</sup>	REC. E.J. ANT	REC. TOTAL	OBLIGAC. <sup>2</sup>	OBLIGA ANT <sup>2</sup>	OBLIGA. TOTAL	DESVIACION	DESV. ACUMU.	COE. FIN.	GASTO PTE.
<b>S2820003H</b>	<b>CENTRO DE PUBLICACIONES DEL MINISTERIO DE INDUSTRIA TURISMO Y COMERCIO</b>											
	32	0,00	0,00	0,00	0,00	0,00	17.872,45	17.872,45	0,00	-17.872,45	100%	-17.872,45
	70	14.134,05	0,00	14.134,05	14.134,05	0,00	7.659,62	7.659,62	0,00	6.474,43	100%	6.474,43
<b>S2826011E</b>	<b>TESORO PUBLICO DIRECCION GENERAL</b>											
	79	47.113,50	0,00	0,00	0,00	0,00	25.532,07	25.532,07	0,00	-25.532,07	100%	21.581,43
<b>Totales por Orgánica:</b>		67.305,00	0,00	20.191,50	20.191,50	0,00	61.915,27	61.915,27	0,00	-41.723,77	100%	5.389,73

ORGANICA:	0112001020	VIGENCIA:	2016	BFU2012-39705-C03-01 MINECO 2012.- MECANISMOS IMPLICADOS EN LA RESISTENCIA A INSULINA.- ANTONIO								
<b>Q2826036B</b>	<b>MINISTERIO DE ECONOMIA Y COMPETITIVIDAD- CIF ERRONEO</b>											
	70	2.857,14	0,00	2.857,14	2.857,14	0,00	2.523,37	2.523,37	0,00	333,77	100%	333,77
	91	102.960,00	0,00	102.960,00	102.960,00	0,00	100.934,71	100.934,71	0,00	2.025,29	100%	2.025,29
<b>S2800568D</b>	<b>MINISTERIO DE ECONOMIA Y COMPETITIVIDAD</b>											
	70	22.882,86	0,00	22.249,91	22.249,91	0,00	22.710,31	22.710,31	0,00	-460,40	100%	172,55
	91	0,00	0,00	-2.531,80	-2.531,80	0,00	0,00	0,00	0,00	-2.531,80	100%	0,00
<b>S2826011E</b>	<b>TESORO PUBLICO DIRECCION GENERAL</b>											
	79	0,00	0,00	0,00	0,00	0,00	0,00	0,00	0,00	0,00	100%	0,00
<b>Totales por Orgánica:</b>		128.700,00	0,00	125.535,25	125.535,25	0,00	126.168,39	126.168,39	0,00	-633,14	100%	2.531,61

ORGANICA:	0112001021	VIGENCIA:	2016	HAR2012-37583 MINECO 2012.- PROYECCIÓN POLÍTICA Y FUNCIÓN SOCIAL DE LA NOBLEZA.- PORFIRIO SANZ								
<b>Q2826036B</b>	<b>MINISTERIO DE ECONOMIA Y COMPETITIVIDAD- CIF ERRONEO</b>											
	70	3.116,88	0,00	3.116,88	3.116,88	0,00	3.003,32	3.003,32	0,00	113,56	100%	113,56
	91	0,00	0,00	0,00	0,00	0,00	0,00	0,00	0,00	0,00	100%	0,00
<b>S2800568D</b>	<b>MINISTERIO DE ECONOMIA Y COMPETITIVIDAD</b>											
	70	24.963,12	-739,67	24.963,12	24.223,45	0,00	24.299,57	24.299,57	-739,67	-76,12	100%	-76,12
<b>S2826011E</b>	<b>TESORO PUBLICO DIRECCION GENERAL</b>											
	79	0,00	0,00	0,00	0,00	0,00	0,00	0,00	0,00	0,00	100%	0,00
<b>Totales por Orgánica:</b>		28.080,00	-739,67	28.080,00	27.340,33	0,00	27.302,89	27.302,89	-739,67	37,44	100%	37,44

ORGANICA:	0112001022	VIGENCIA:	2016	ENE2012-34603 MINECO 2012.- ANÁLISIS Y SIMULACIÓN DE NUEVOS REQUISITOS DE REGULACIÓN.- EMILIO								
<b>Q2826036B</b>	<b>MINISTERIO DE ECONOMIA Y COMPETITIVIDAD- CIF ERRONEO</b>											
	70	3.116,88	0,00	3.116,88	3.116,88	0,00	2.783,73	2.783,73	0,00	333,15	100%	333,15
	91	112.320,00	0,00	112.320,00	112.320,00	0,00	111.349,27	111.349,27	0,00	970,73	100%	970,73
<b>S2800568D</b>	<b>MINISTERIO DE ECONOMIA Y COMPETITIVIDAD</b>											
	70	24.963,12	0,00	24.278,04	24.278,04	0,00	25.053,59	25.053,59	0,00	-775,55	100%	-90,47
	91	0,00	0,00	-2.740,33	-2.740,33	0,00	0,00	0,00	0,00	-2.740,33	100%	0,00
<b>S2826011E</b>	<b>TESORO PUBLICO DIRECCION GENERAL</b>											
	79	0,00	0,00	0,00	0,00	0,00	0,00	0,00	0,00	0,00	100%	0,00
<b>Totales por Orgánica:</b>		140.400,00	0,00	136.974,59	136.974,59	0,00	139.186,59	139.186,59	0,00	-2.212,00	100%	1.213,41

<sup>1</sup> Reconocido+Formalizado-Iva-Reintegros

<sup>2</sup> Obligaciones+Costes Indirectos



DEUDOR	ARTICULO	PTO. INGRESOS	RECONOCIDO <sup>1</sup>	REC. E.J. ANT	REC. TOTAL	OBLIGAC. <sup>2</sup>	OBLIGA ANT <sup>2</sup>	OBLIGA. TOTAL	DESVIACION	DESV. ACUMU.	COE. FIN.	GASTO PTE.
<b>ORGANICA: 0112001023</b>		<b>VIGENCIA: 2016</b>		<b>TIN2012-36904 MINECO 2012.-GOBIERNO DE LA SEGURIDAD Y MIGRACIÓN SEGURA DE SISTEMAS.- EDUARDO</b>								
<b>Q2826036B</b>	<b>MINISTERIO DE ECONOMIA Y COMPETITIVIDAD- CIF ERRONEO</b>											
	70	2.416,62	0,00	2.416,62	2.416,62	0,00	2.126,71	2.126,71	0,00	289,91	100%	289,91
	91	87.085,44	0,00	87.085,44	87.085,44	0,00	85.068,23	85.068,23	0,00	2.017,21	100%	2.017,21
<b>S2800568D</b>	<b>MINISTERIO DE ECONOMIA Y COMPETITIVIDAD</b>											
	70	19.354,74	0,00	18.781,40	18.781,40	0,00	19.140,35	19.140,35	0,00	-358,95	100%	214,39
	91	0,00	0,00	-2.293,34	-2.293,34	0,00	0,00	0,00	0,00	-2.293,34	100%	0,00
<b>S2826011E</b>	<b>TESORO PUBLICO DIRECCION GENERAL</b>											
	79	0,00	0,00	0,00	0,00	0,00	0,00	0,00	0,00	0,00	100%	0,00
<b>Totales por Orgánica:</b>		108.856,80	0,00	105.990,12	105.990,12	0,00	106.335,29	106.335,29	0,00	-345,17	100%	2.521,51
<b>ORGANICA: 0112001024</b>		<b>VIGENCIA: 2018</b>		<b>PH12/02524 MTRO. ECONOMIA Y COMP.-EFICACIA DEL EJERCICIO FÍSICO Y EL ENTRENAMIENTO.- BLANCA</b>								
<b>Q2827015E</b>	<b>INSTITUTO DE SALUD CARLOS III. MINISTERIO ECONOMIA Y COMPETITIVIDAD</b>											
	41	17.545,00	-2.805,03	17.545,00	14.739,97	11.322,02	6.299,09	17.621,11	-14.127,05	-2.881,14	100%	-2.881,14
<b>Totales por Orgánica:</b>		17.545,00	-2.805,03	17.545,00	14.739,97	11.322,02	6.299,09	17.621,11	-14.127,05	-2.881,14	100%	-2.881,14
<b>ORGANICA: 0112001025</b>		<b>VIGENCIA: 2017</b>		<b>DER2012-31589 MINECO 2012.- LA ABOLICIÓN DE LA PENA DE MUERTE EN EL DERECHO.- LUIS ARROYO</b>								
<b>Q2826036B</b>	<b>MINISTERIO DE ECONOMIA Y COMPETITIVIDAD- CIF ERRONEO</b>											
	70	3.181,82	0,00	3.181,82	3.181,82	0,00	2.389,02	2.389,02	0,00	792,80	100%	792,80
	91	0,00	0,00	0,00	0,00	0,00	0,00	0,00	0,00	0,00	100%	0,00
<b>S2800568D</b>	<b>MINISTERIO DE ECONOMIA Y COMPETITIVIDAD</b>											
	70	25.483,18	-6.186,14	25.483,18	19.297,04	0,00	19.329,34	19.329,34	-6.186,14	-32,30	100%	-32,30
<b>S2826011E</b>	<b>TESORO PUBLICO DIRECCION GENERAL</b>											
	79	0,00	0,00	0,00	0,00	0,00	0,00	0,00	0,00	0,00	100%	0,00
<b>Totales por Orgánica:</b>		28.665,00	-6.186,14	28.665,00	22.478,86	0,00	21.718,36	21.718,36	-6.186,14	760,50	100%	760,50
<b>ORGANICA: 0112001028</b>		<b>VIGENCIA: 2016</b>		<b>PTA2012-6906-I MARIN MTRO. ECONOMIA Y C.- CONTRATO DE PERSONAL TECNICO DE APOYO A.- JOSE R.</b>								
<b>Q1368009E</b>	<b>UNIVERSIDAD DE CASTILLA LA MANCHA</b>											
	87	28.270,05	0,00	12.721,52	12.721,52	0,00	28.668,20	28.668,20	0,00	-15.946,68	100%	-398,15
<b>S2800568D</b>	<b>MINISTERIO DE ECONOMIA Y COMPETITIVIDAD</b>											
	70	36.000,00	0,00	36.000,00	36.000,00	0,00	35.038,91	35.038,91	0,00	961,09	100%	961,09
<b>Totales por Orgánica:</b>		64.270,05	0,00	48.721,52	48.721,52	0,00	63.707,11	63.707,11	0,00	-14.985,59	100%	562,94
<b>ORGANICA: 0112001030</b>		<b>VIGENCIA: 2016</b>		<b>TIN2012-36812-C02-02 MINECO 2012.- MODELADO Y ANALISIS FORMAL DE CONTRATOS Y SERV.- Mª EMILIA</b>								
<b>Q2826036B</b>	<b>MINISTERIO DE ECONOMIA Y COMPETITIVIDAD- CIF ERRONEO</b>											
	70	570,39	0,00	570,39	570,39	0,00	487,99	487,99	0,00	82,40	100%	82,40
	91	20.554,56	0,00	20.554,56	20.554,56	0,00	19.519,76	19.519,76	0,00	1.034,80	100%	1.034,80
<b>S2800568D</b>	<b>MINISTERIO DE ECONOMIA Y COMPETITIVIDAD</b>											
	70	4.568,25	0,00	4.278,60	4.278,60	0,00	4.391,95	4.391,95	0,00	-113,35	100%	176,30

1 Reconocido+Formalizado-Iva-Reintegros

2 Obligaciones+Costes Indirectos



DEUDOR	ARTICULO	PTO. INGRESOS	RECONOCIDO <sup>1</sup>	REC. E.J. ANT	REC. TOTAL	OBLIGAC. <sup>2</sup>	OBLIGA ANT <sup>2</sup>	OBLIGA. TOTAL	DESVIACION	DESV. ACUMU.	COE. FIN.	GASTO PTE.
	91	0,00	0,00	-1.158,61	-1.158,61	0,00	0,00	0,00	0,00	-1.158,61	100%	0,00
<b>S2826011E</b>	<b>TESORO PUBLICO DIRECCION GENERAL</b>											
	79	0,00	0,00	0,00	0,00	0,00	0,00	0,00	0,00	0,00	100%	0,00
	<b>Totales por Orgánica:</b>	25.693,20	0,00	24.244,94	24.244,94	0,00	24.399,70	24.399,70	0,00	-154,76	100%	1.293,50
<b>ORGANICA:</b>	<b>0112001034</b>	<b>VIGENCIA: 2016</b>	<b>ECO2012-36685 MINECO 2012.- FINANZAS EMPÍRICAS.- JUAN MIGUEL NAVE</b>									
<b>S2800568D</b>	<b>MINISTERIO DE ECONOMIA Y COMPETITIVIDAD</b>											
	70	42.120,00	-92,52	42.120,00	42.027,48	0,00	42.027,49	42.027,49	-92,52	-0,01	100%	-0,01
<b>S2826011E</b>	<b>TESORO PUBLICO DIRECCION GENERAL</b>											
	79	0,00	0,00	0,00	0,00	0,00	0,00	0,00	0,00	0,00	100%	0,00
	<b>Totales por Orgánica:</b>	42.120,00	-92,52	42.120,00	42.027,48	0,00	42.027,49	42.027,49	-92,52	-0,01	100%	-0,01
<b>ORGANICA:</b>	<b>0112001035</b>	<b>VIGENCIA: 2016</b>	<b>FPU 2013-2015 VAZQUEZ.- MTRO. EDUCACIÓN.- FASE CONTRATO FPU CARLOS VAZQUEZ.-</b>									
<b>S2818001F</b>	<b>MINISTERIO DE EDUCACION CULTURA Y DEPORTE</b>											
	40	0,00	0,00	0,00	0,00	0,00	0,00	0,00	0,00	0,00	100%	0,00
	70	43.042,00	0,00	34.872,92	34.872,92	0,00	42.562,63	42.562,63	0,00	-7.689,71	100%	479,37
	<b>Totales por Orgánica:</b>	43.042,00	0,00	34.872,92	34.872,92	0,00	42.562,63	42.562,63	0,00	-7.689,71	100%	479,37
<b>ORGANICA:</b>	<b>0112001036</b>	<b>VIGENCIA: 2016</b>	<b>FPU 2013-2015 MTRO. EDUCACIÓN.- FASE CONTRATO FPU ROCIO DOMINGUEZ MARTIN</b>									
<b>S2818001F</b>	<b>MINISTERIO DE EDUCACION CULTURA Y DEPORTE</b>											
	70	43.042,00	0,00	34.872,92	34.872,92	0,00	42.562,63	42.562,63	0,00	-7.689,71	100%	479,37
	<b>Totales por Orgánica:</b>	43.042,00	0,00	34.872,92	34.872,92	0,00	42.562,63	42.562,63	0,00	-7.689,71	100%	479,37
<b>ORGANICA:</b>	<b>0112001037</b>	<b>VIGENCIA: 2016</b>	<b>FPU 2013-2015 MTRO. EDUCACIÓN.- FASE CONTRATO FPU JAVIER TORRES HERNANDEZ</b>									
<b>S2818001F</b>	<b>MINISTERIO DE EDUCACION CULTURA Y DEPORTE</b>											
	70	43.042,00	0,00	34.872,92	34.872,92	0,00	42.562,63	42.562,63	0,00	-7.689,71	100%	479,37
	<b>Totales por Orgánica:</b>	43.042,00	0,00	34.872,92	34.872,92	0,00	42.562,63	42.562,63	0,00	-7.689,71	100%	479,37
<b>ORGANICA:</b>	<b>0112001038</b>	<b>VIGENCIA: 2016</b>	<b>FPU 2013-2015 MTRO. EDUCACIÓN.- FASE CONTRATO FPU JESUS CARLOS URDA LOZANO</b>									
<b>S2818001F</b>	<b>MINISTERIO DE EDUCACION CULTURA Y DEPORTE</b>											
	70	43.042,00	0,00	34.872,92	34.872,92	0,00	42.562,63	42.562,63	0,00	-7.689,71	100%	479,37
	<b>Totales por Orgánica:</b>	43.042,00	0,00	34.872,92	34.872,92	0,00	42.562,63	42.562,63	0,00	-7.689,71	100%	479,37
<b>ORGANICA:</b>	<b>0112001039</b>	<b>VIGENCIA: 2016</b>	<b>FPU 2013-2015 MTRO. EDUCACIÓN.- FASE CONTRATO FPU VICTOR RUIZ DIEZ</b>									
<b>S2818001F</b>	<b>MINISTERIO DE EDUCACION CULTURA Y DEPORTE</b>											
	70	43.042,00	0,00	34.872,92	34.872,92	0,00	42.562,63	42.562,63	0,00	-7.689,71	100%	479,37
	<b>Totales por Orgánica:</b>	43.042,00	0,00	34.872,92	34.872,92	0,00	42.562,63	42.562,63	0,00	-7.689,71	100%	479,37

<sup>1</sup> Reconocido+Formalizado-Iva-Reintegros

<sup>2</sup> Obligaciones+Costes Indirectos



DEUDOR	ARTICULO	PTO. INGRESOS	RECONOCIDO <sup>1</sup>	REC. E.J. ANT	REC. TOTAL	OBLIGAC. <sup>2</sup>	OBLIGA ANT <sup>2</sup>	OBLIGA. TOTAL	DESVIACION	DESV. ACUMU.	COE. FIN.	GASTO PTE.
<b>ORGANICA: 011200104</b>		<b>VIGENCIA: 2009</b>		<b>CTQ2004-02362 NUEVAS ESTRATEGIAS PARA LA HIBRIDACIÓN.- ANGEL RÍOS CASTRO</b>								
<b>S282003H</b>	<b>CENTRO DE PUBLICACIONES DEL MINISTERIO DE INDUSTRIA TURISMO Y COMERCIO</b>											
	32	0,00	0,00	0,00	0,00	0,00	76.666,87	76.666,87	0,00	-76.666,87	100%	-76.666,87
	70	57.915,00	0,00	57.915,00	57.915,00	0,00	32.583,42	32.583,42	0,00	25.331,58	100%	25.331,58
<b>S2826011E</b>	<b>TESORO PUBLICO DIRECCION GENERAL</b>											
	79	135.135,00	0,00	0,00	0,00	0,00	76.666,87	76.666,87	0,00	-76.666,87	100%	58.468,13
<b>Totales por Orgánica:</b>		193.050,00	0,00	57.915,00	57.915,00	0,00	185.917,16	185.917,16	0,00	-128.002,16	100%	7.132,84
<b>ORGANICA: 0112001040</b>		<b>VIGENCIA: 2016</b>		<b>FPU 2013-2015 MTRO. EDUCACIÓN.- FASE CONTRATO FPU FRANCISCO JOSE ANDUJAR MUÑOZ</b>								
<b>S2818001F</b>	<b>MINISTERIO DE EDUCACION CULTURA Y DEPORTE</b>											
	40	0,00	0,00	0,00	0,00	0,00	0,00	0,00	0,00	0,00	100%	0,00
	70	43.042,00	0,00	34.872,91	34.872,91	0,00	42.562,63	42.562,63	0,00	-7.689,72	100%	479,37
<b>Totales por Orgánica:</b>		43.042,00	0,00	34.872,91	34.872,91	0,00	42.562,63	42.562,63	0,00	-7.689,72	100%	479,37
<b>ORGANICA: 0112001041</b>		<b>VIGENCIA: 2016</b>		<b>FPU 2013-2015 MTRO. EDUCACIÓN.- FASE CONTRATO FPU MARIA MARTIN GARCIA</b>								
<b>S2818001F</b>	<b>MINISTERIO DE EDUCACION CULTURA Y DEPORTE</b>											
	70	45.370,78	0,00	38.097,37	38.097,37	0,00	42.611,58	42.611,58	0,00	-4.514,21	100%	2.759,20
<b>Totales por Orgánica:</b>		45.370,78	0,00	38.097,37	38.097,37	0,00	42.611,58	42.611,58	0,00	-4.514,21	100%	2.759,20
<b>ORGANICA: 0112001043</b>		<b>VIGENCIA: 2019</b>		<b>RYC-2012-11970 ACEVEDO.- MTRO. ECONOMIA Y COMP.- RAMON Y CAJAL 2012 - PELAYO ACEVEDO</b>								
<b>S1911001D</b>	<b>JUNTA DE COMUNIDADES DE CASTILLA LA MANCHA</b>											
	45	30.580,00	0,00	16.085,43	16.085,43	9.263,22	23.212,24	32.475,46	-9.263,22	-16.390,03	100%	-1.895,46
<b>S2800568D</b>	<b>MINISTERIO DE ECONOMIA Y COMPETITIVIDAD</b>											
	70	134.880,00	33.720,00	67.440,00	101.160,00	39.003,02	97.735,75	136.738,77	-5.283,02	-35.578,77	100%	-1.858,77
<b>Totales por Orgánica:</b>		165.460,00	33.720,00	83.525,43	117.245,43	48.266,24	120.947,99	169.214,23	-14.546,24	-51.968,80	100%	-3.754,23
<b>ORGANICA: 0112001044</b>		<b>VIGENCIA: 2018</b>		<b>BES-2013-062732 BECA FPI.- CONTRATO PREDOCTORAL FPI DE ANTONIO RODRIGUEZ VELASCO.</b>								
<b>S2800568D</b>	<b>MINISTERIO DE ECONOMIA Y COMPETITIVIDAD</b>											
	31	1.500,00	0,00	1.500,00	1.500,00	418,70	1.231,65	1.650,35	-418,70	-150,35	100%	-150,35
	70	82.400,00	20.600,00	61.764,03	82.364,03	20.934,99	61.582,43	82.517,42	-334,99	-153,39	100%	-117,42
<b>Totales por Orgánica:</b>		83.900,00	20.600,00	63.264,03	83.864,03	21.353,69	62.814,08	84.167,77	-753,69	-303,74	100%	-267,77
<b>ORGANICA: 0112001045</b>		<b>VIGENCIA: 2018</b>		<b>BES-2013-063681 BECA FPI.- CONTRATO PREDOCTORAL FPI DE PEDRO YEBENES SEGURA.</b>								
<b>S2800568D</b>	<b>MINISTERIO DE ECONOMIA Y COMPETITIVIDAD</b>											
	31	1.500,00	0,00	1.500,00	1.500,00	418,70	1.231,65	1.650,35	-418,70	-150,35	100%	-150,35
	70	82.400,00	20.600,00	61.764,03	82.364,03	20.934,99	61.582,43	82.517,42	-334,99	-153,39	100%	-117,42
<b>Totales por Orgánica:</b>		83.900,00	20.600,00	63.264,03	83.864,03	21.353,69	62.814,08	84.167,77	-753,69	-303,74	100%	-267,77

1 Reconocido+Formalizado-Iva-Reintegros

2 Obligaciones+Costes Indirectos



DEUDOR	ARTICULO	PTO. INGRESOS	RECONOCIDO <sup>1</sup>	REC. E.J. ANT	REC. TOTAL	OBLIGAC. <sup>2</sup>	OBLIGA ANT <sup>2</sup>	OBLIGA. TOTAL	DESVIACION	DESV. ACUMU.	COE. FIN.	GASTO PTE.
<b>ORGANICA: 0112001046</b>		<b>VIGENCIA: 2018</b>		<b>BES-2013-063743 BECA FPL-CONTRATO PREDOCTORAL FPI DE JAVIER TOLEDO SERRANO.</b>								
<b>S2800568D</b>	<b>MINISTERIO DE ECONOMIA Y COMPETITIVIDAD</b>											
	31	1.500,00	0,00	1.500,00	1.500,00	418,70	1.231,65	1.650,35	-418,70	-150,35	100%	-150,35
	70	82.400,00	20.600,00	61.800,00	82.400,00	20.934,99	61.582,43	82.517,42	-334,99	-117,42	100%	-117,42
	<b>Totales por Orgánica:</b>	83.900,00	20.600,00	63.300,00	83.900,00	21.353,69	62.814,08	84.167,77	-753,69	-267,77	100%	-267,77
<b>ORGANICA: 0112001047</b>		<b>VIGENCIA: 2017</b>		<b>BES-2013-063924 BECA FPL.-CONTRATO PREDOCTORAL FPI DE PEDRO NAVAS ALMODOVAR.</b>								
<b>S2800568D</b>	<b>MINISTERIO DE ECONOMIA Y COMPETITIVIDAD</b>											
	31	1.500,00	0,00	1.500,00	1.500,00	280,24	1.231,65	1.511,89	-280,24	-11,89	100%	-11,89
	70	82.400,00	0,00	61.800,00	61.800,00	14.011,84	61.582,43	75.594,27	-14.011,84	-13.794,27	100%	6.805,73
	<b>Totales por Orgánica:</b>	83.900,00	0,00	63.300,00	63.300,00	14.292,08	62.814,08	77.106,16	-14.292,08	-13.806,16	100%	6.793,84
<b>ORGANICA: 011200105</b>		<b>VIGENCIA: 2009</b>		<b>ENE2004-07776 EMISIONES MOTORES DIESEL CON BIOCOMBUSTIBLES.- MAGÍN LAPUERTA</b>								
<b>S2818001F</b>	<b>MINISTERIO DE EDUCACION CULTURA Y DEPORTE</b>											
	32	0,00	0,00	0,00	0,00	0,00	16.899,69	16.899,69	0,00	-16.899,69	100%	-16.899,69
	70	12.828,60	0,00	12.828,60	12.828,60	0,00	7.041,54	7.041,54	0,00	5.787,06	100%	5.787,06
<b>S2820003H</b>	<b>CENTRO DE PUBLICACIONES DEL MINISTERIO DE INDUSTRIA TURISMO Y COMERCIO</b>											
	32	0,00	0,00	0,00	0,00	0,00	39.432,60	39.432,60	0,00	-39.432,60	100%	-39.432,60
	70	29.933,40	0,00	29.933,40	29.933,40	0,00	16.899,69	16.899,69	0,00	13.033,71	100%	13.033,71
<b>S2826011E</b>	<b>TESORO PUBLICO DIRECCION GENERAL</b>											
	79	99.778,00	0,00	0,00	0,00	0,00	56.332,29	56.332,29	0,00	-56.332,29	100%	43.445,71
	<b>Totales por Orgánica:</b>	142.540,00	0,00	42.762,00	42.762,00	0,00	136.605,81	136.605,81	0,00	-93.843,81	100%	5.934,19
<b>ORGANICA: 011200106</b>		<b>VIGENCIA: 2009</b>		<b>DPI2004-07073 CARACTERIZACIÓN CAMPO SONORO EN AMBIENTES INDUSTRIALES.-JOSÉ M. BLAS ARNAU</b>								
<b>S2818001F</b>	<b>MINISTERIO DE EDUCACION CULTURA Y DEPORTE</b>											
	70	0,00	0,00	-0,13	-0,13	0,00	0,00	0,00	0,00	-0,13	100%	0,00
	79	0,00	0,00	-0,30	-0,30	0,00	0,00	0,00	0,00	-0,30	100%	0,00
<b>S2820003H</b>	<b>CENTRO DE PUBLICACIONES DEL MINISTERIO DE INDUSTRIA TURISMO Y COMERCIO</b>											
	32	0,00	0,00	0,00	0,00	0,00	9.613,83	9.613,83	0,00	-9.613,83	100%	-9.613,83
	70	7.210,50	0,00	7.210,50	7.210,50	0,00	4.085,88	4.085,88	0,00	3.124,62	100%	3.124,62
<b>S2826011E</b>	<b>TESORO PUBLICO DIRECCION GENERAL</b>											
	79	16.824,50	0,00	0,00	0,00	0,00	9.613,83	9.613,83	0,00	-9.613,83	100%	7.210,67
	<b>Totales por Orgánica:</b>	24.035,00	0,00	7.210,07	7.210,07	0,00	23.313,54	23.313,54	0,00	-16.103,47	100%	721,46
<b>ORGANICA: 0112001061</b>		<b>VIGENCIA: 2018</b>		<b>PCIN-2013-053 MTRO. ECONOMIA Y C.- DIANAS DE SUSCEPTIBILIDAD A NEMATODOS PARA UNA.- CARMEN</b>								
<b>S2800568D</b>	<b>MINISTERIO DE ECONOMIA Y COMPETITIVIDAD</b>											
	70	100.000,00	0,00	100.000,00	100.000,00	5.513,34	78.241,24	83.754,58	-5.513,34	16.245,42	100%	16.245,42

<sup>1</sup> Reconocido+Formalizado-Iva-Reintegros

<sup>2</sup> Obligaciones+Costes Indirectos



DEUDOR	ARTICULO	PTO. INGRESOS	RECONOCIDO <sup>1</sup>	REC. E.J. ANT	REC. TOTAL	OBLIGAC. <sup>2</sup>	OBLIGA ANT <sup>2</sup>	OBLIGA. TOTAL	DESVIACION	DESV. ACUMU.	COE. FIN.	GASTO PTE.
<b>Totales por Orgánica:</b>		100.000,00	0,00	100.000,00	100.000,00	5.513,34	78.241,24	83.754,58	-5.513,34	16.245,42	100%	16.245,42
<b>ORGANICA:</b>	<b>0112001066</b>	<b>VIGENCIA: 2016</b>	<b>PH13/01526 INST SALUD CARLOS III-EFECTIVIDAD DEL USO DE APLICACION PARA SMARTPHONE.- YOLANDA</b>									
<b>Q2827015E</b>	<b>INSTITUTO DE SALUD CARLOS III. MINISTERIO ECONOMIA Y COMPETITIVIDAD</b>											
71	22.996,05	-79,79	22.996,05	22.916,26	0,00	22.899,50	22.899,50	-79,79	16,76	100%	16,76	
<b>Totales por Orgánica:</b>		22.996,05	-79,79	22.996,05	22.916,26	0,00	22.899,50	22.899,50	-79,79	16,76	100%	16,76
<b>ORGANICA:</b>	<b>011200107</b>	<b>VIGENCIA: 2009</b>	<b>SEJ2004-05200 ADMINISTRACIÓN DE JUSTICIA EN LA AMÉRICA HISPANA.- JOSÉ Mª VALLEJO GARCÍA-HEVIA</b>									
<b>S2820003H</b>	<b>CENTRO DE PUBLICACIONES DEL MINISTERIO DE INDUSTRIA TURISMO Y COMERCIO</b>											
32	0,00	0,00	0,00	0,00	0,00	27.775,87	27.775,87	0,00	-27.775,87	100%	-27.775,87	
70	20.832,00	0,00	20.832,00	20.832,00	0,00	11.804,75	11.804,75	0,00	9.027,25	100%	9.027,25	
<b>S2826011E</b>	<b>TESORO PUBLICO DIRECCION GENERAL</b>											
79	48.608,00	0,00	0,00	0,00	0,00	27.775,87	27.775,87	0,00	-27.775,87	100%	20.832,13	
<b>Totales por Orgánica:</b>		69.440,00	0,00	20.832,00	20.832,00	0,00	67.356,49	67.356,49	0,00	-46.524,49	100%	2.083,51
<b>ORGANICA:</b>	<b>0112001077</b>	<b>VIGENCIA: 2018</b>	<b>BES-2013-065457 MTO. ECONOMÍA.-CONTRATO PREDOCTORAL FPI.- ESTEFANIA CORONADO CALERO</b>									
<b>S2800568D</b>	<b>MINISTERIO DE ECONOMIA Y COMPETITIVIDAD</b>											
31	1.500,00	0,00	1.500,00	1.500,00	414,66	1.072,44	1.487,10	-414,66	12,90	100%	12,90	
70	82.400,00	20.600,00	61.800,00	82.400,00	20.732,90	53.621,83	74.354,73	-132,90	8.045,27	100%	8.045,27	
<b>Totales por Orgánica:</b>		83.900,00	20.600,00	63.300,00	83.900,00	21.147,56	54.694,27	75.841,83	-547,56	8.058,17	100%	8.058,17
<b>ORGANICA:</b>	<b>0112001078</b>	<b>VIGENCIA: 2015</b>	<b>FECYT/CC/2014.- CONVENIO FECYT COLABORACIÓN EN EL PROGRAMA CAMPUS CIENTÍF. VERANO</b>									
<b>G82999871</b>	<b>FUNDACION ESPAÑOLA PARA LA CIENCIA Y LA TECNOLOGIA - FECYT</b>											
48	47.040,00	0,00	46.256,00	46.256,00	0,00	46.507,80	46.507,80	0,00	-251,80	100%	532,20	
<b>Totales por Orgánica:</b>		47.040,00	0,00	46.256,00	46.256,00	0,00	46.507,80	46.507,80	0,00	-251,80	100%	532,20
<b>ORGANICA:</b>	<b>0112001079</b>	<b>VIGENCIA: 2017</b>	<b>BIO2013-44239-R ELUCIDACIÓN DE BIOSÍNTESIS, MODIFICACIÓN, ACUMULACIÓN Y REGULACIÓN-Mª LOURDES</b>									
<b>S2800568D</b>	<b>MINISTERIO DE ECONOMIA Y COMPETITIVIDAD</b>											
70	84.700,00	-907,25	84.700,00	83.792,75	0,00	84.481,92	84.481,92	-907,25	-689,17	100%	-689,17	
91	84.700,00	-907,25	84.700,00	83.792,75	0,00	84.481,92	84.481,92	-907,25	-689,17	100%	-689,17	
<b>Totales por Orgánica:</b>		169.400,00	-1.814,50	169.400,00	167.585,50	0,00	168.963,84	168.963,84	-1.814,50	-1.378,34	100%	-1.378,34
<b>ORGANICA:</b>	<b>011200108</b>	<b>VIGENCIA: 2009</b>	<b>AGL2004-07205 NUEVAS TECNOLOGÍA DE VINIFICACIÓN EN APLICACIÓN DE OXIGENO- Mª SOLEDAD PÉREZ</b>									
<b>S2818001F</b>	<b>MINISTERIO DE EDUCACION CULTURA Y DEPORTE</b>											
32	0,00	0,00	0,00	0,00	0,00	14.585,43	14.585,43	0,00	-14.585,43	100%	-14.585,43	
70	10.971,00	0,00	10.971,00	10.971,00	0,00	6.077,26	6.077,26	0,00	4.893,74	100%	4.893,74	
<b>S2820003H</b>	<b>CENTRO DE PUBLICACIONES DEL MINISTERIO DE INDUSTRIA TURISMO Y COMERCIO</b>											
32	0,00	0,00	0,00	0,00	0,00	34.032,68	34.032,68	0,00	-34.032,68	100%	-34.032,68	

<sup>1</sup> Reconocido+Formalizado-Iva-Reintegros

<sup>2</sup> Obligaciones+Costes Indirectos





DEUDOR	ARTICULO	PTO. INGRESOS	RECONOCIDO <sup>1</sup>	REC. E.J. ANT	REC. TOTAL	OBLIGAC. <sup>2</sup>	OBLIGA ANT <sup>2</sup>	OBLIGA. TOTAL	DESVIACION	DESV. ACUMU.	COE. FIN.	GASTO PTE.
S2826011E	70	25.599,00	0,00	25.599,00	25.599,00	0,00	14.585,43	14.585,43	0,00	11.013,57	100%	11.013,57
	<b>TESORO PUBLICO DIRECCION GENERAL</b>											
	79	85.330,00	0,00	0,00	0,00	0,00	48.618,11	48.618,11	0,00	-48.618,11	100%	36.711,89
<b>Totales por Orgánica:</b>		121.900,00	0,00	36.570,00	36.570,00	0,00	117.898,91	117.898,91	0,00	-81.328,91	100%	4.001,09
<b>ORGANICA: 0112001080 VIGENCIA: 2017 TIN2013-47152-C3-1-R PROPUESTA PARA LA DETECCIÓN PRECOZ DE LA FRAGILIDAD.- JOSÉ BLAS BRAVO</b>												
S2800568D	<b>MINISTERIO DE ECONOMIA Y COMPETITIVIDAD</b>											
70	40.232,50	0,00	40.232,50	40.232,50	0,00	40.204,48	40.204,48	0,00	28,02	100%	28,02	
91	40.232,50	0,00	40.232,50	40.232,50	0,00	40.204,48	40.204,48	0,00	28,02	100%	28,02	
<b>Totales por Orgánica:</b>		80.465,00	0,00	80.465,00	80.465,00	0,00	80.408,96	80.408,96	0,00	56,04	100%	56,04
<b>ORGANICA: 0112001081 VIGENCIA: 2017 TIN2013-47074-C2-1-R-INTELIGENCIA AMBIENTAL Y ROBÓTICA EMOCIONAL PARA LA MEJORA.- ANTONIO</b>												
S2800568D	<b>MINISTERIO DE ECONOMIA Y COMPETITIVIDAD</b>											
70	73.736,79	-869,72	73.736,79	72.867,07	667,45	72.476,30	73.143,75	-1.537,17	-276,68	100%	-276,68	
91	73.736,80	-869,72	73.736,80	72.867,08	667,45	72.476,30	73.143,75	-1.537,17	-276,67	100%	-276,67	
<b>Totales por Orgánica:</b>		147.473,59	-1.739,44	147.473,59	145.734,15	1.334,90	144.952,60	146.287,50	-3.074,34	-553,35	100%	-553,35
<b>ORGANICA: 0112001082 VIGENCIA: 2017 CTQ2013-45030-R.PRODUCCIÓN DE HIDRÓGENO EN REACTORES ELECTROQUÍMICOS DE MEMBRANA.-JOSÉ LUIS</b>												
S2800568D	<b>MINISTERIO DE ECONOMIA Y COMPETITIVIDAD</b>											
70	119.185,01	-1.710,65	119.185,01	117.474,36	0,00	116.823,98	116.823,98	-1.710,65	650,38	100%	650,38	
91	119.184,99	-1.710,65	119.184,99	117.474,34	0,00	116.823,98	116.823,98	-1.710,65	650,36	100%	650,36	
<b>Totales por Orgánica:</b>		238.370,00	-3.421,30	238.370,00	234.948,70	0,00	233.647,96	233.647,96	-3.421,30	1.300,74	100%	1.300,74
<b>ORGANICA: 0112001083 VIGENCIA: 2017 AGL2013-48787-R. INTERRUPTORES DE PROCESOS IMPLICADOS EN FORMACION DE AGALLAS.-CAROLINA</b>												
S2800568D	<b>MINISTERIO DE ECONOMIA Y COMPETITIVIDAD</b>											
70	72.600,00	0,00	72.600,00	72.600,00	31.005,30	41.447,95	72.453,25	-31.005,30	146,75	100%	146,75	
91	72.600,00	0,00	72.600,00	72.600,00	31.005,30	41.447,95	72.453,25	-31.005,30	146,75	100%	146,75	
<b>Totales por Orgánica:</b>		145.200,00	0,00	145.200,00	145.200,00	62.010,60	82.895,90	144.906,50	-62.010,60	293,50	100%	293,50
<b>ORGANICA: 0112001084 VIGENCIA: 2018 AGL2013-48421-R- DESARROLLO DE PROTOCOLO EFICIENTE PRODUCCIÓN EMBRIONES DE CIERVO-JOSEFA</b>												
S2800568D	<b>MINISTERIO DE ECONOMIA Y COMPETITIVIDAD</b>											
70	96.800,00	24.200,00	72.600,00	96.800,00	21.675,78	70.618,92	92.294,70	2.524,22	4.505,30	100%	4.505,30	
91	96.800,00	0,00	96.800,00	96.800,00	20.842,09	67.902,80	88.744,89	-20.842,09	8.055,11	100%	8.055,11	
<b>Totales por Orgánica:</b>		193.600,00	24.200,00	169.400,00	193.600,00	42.517,87	138.521,72	181.039,59	-18.317,87	12.560,41	100%	12.560,41
<b>ORGANICA: 0112001085 VIGENCIA: 2017 ENE2013-48602-C3-1-R. COMBUSTIBLES LÍQUIDOS DE ORIGEN RESIDUAL.-MAGIN LAPUERTA</b>												
S2800568D	<b>MINISTERIO DE ECONOMIA Y COMPETITIVIDAD</b>											
70	92.565,01	0,00	92.565,01	92.565,01	0,00	92.414,59	92.414,59	0,00	150,42	100%	150,42	

<sup>1</sup> Reconocido+Formalizado-Iva-Reintegros

<sup>2</sup> Obligaciones+Costes Indirectos



DEUDOR	ARTICULO	PTO. INGRESOS	RECONOCIDO <sup>1</sup>	REC. E.J. ANT	REC. TOTAL	OBLIGAC. <sup>2</sup>	OBLIGA ANT <sup>2</sup>	OBLIGA. TOTAL	DESVIACION	DESV. ACUMU.	COE. FIN.	GASTO PTE.
	91	92.564,99	0,00	92.564,99	92.564,99	0,00	92.414,59	92.414,59	0,00	150,40	100%	150,40
<b>Totales por Orgánica:</b>		185.130,00	0,00	185.130,00	185.130,00	0,00	184.829,18	184.829,18	0,00	300,82	100%	300,82
<b>ORGANICA:</b>	<b>0112001086</b>	<b>VIGENCIA: 2018</b>	<b>BFU2013-44095-P .ESTRÉS OXIDATIVO EN PLANTAS: SIMULACIÓN COMPUTACIONAL.- EDELMIRA VALERO</b>									
<b>S2800568D</b>	<b>MINISTERIO DE ECONOMIA Y COMPETITIVIDAD</b>											
	70	26.136,00	0,00	26.136,00	26.136,00	7.091,16	18.737,99	25.829,15	-7.091,16	306,85	100%	306,85
	91	104.544,00	0,00	104.544,00	104.544,00	28.364,64	74.951,98	103.316,62	-28.364,64	1.227,38	100%	1.227,38
<b>Totales por Orgánica:</b>		130.680,00	0,00	130.680,00	130.680,00	35.455,80	93.689,97	129.145,77	-35.455,80	1.534,23	100%	1.534,23
<b>ORGANICA:</b>	<b>0112001087</b>	<b>VIGENCIA: 2016</b>	<b>SAF2013-47570-P -IMPORTANCIA DE ADHESINAS CANDIDA GLABRATA EN LA INTERACCIÓN HUÉSPED-JOSÉ J.</b>									
<b>S2800568D</b>	<b>MINISTERIO DE ECONOMIA Y COMPETITIVIDAD</b>											
	70	29.040,00	0,00	29.040,00	29.040,00	0,00	28.836,12	28.836,12	0,00	203,88	100%	203,88
	91	116.160,00	0,00	116.160,00	116.160,00	0,00	115.344,49	115.344,49	0,00	815,51	100%	815,51
<b>Totales por Orgánica:</b>		145.200,00	0,00	145.200,00	145.200,00	0,00	144.180,61	144.180,61	0,00	1.019,39	100%	1.019,39
<b>ORGANICA:</b>	<b>0112001088</b>	<b>VIGENCIA: 2017</b>	<b>CTQ2013-48411-P. SIMPLIFICACIÓN, MINIATURIZACIÓN Y NANOTECNOLOGÍA PARA METODOLOGÍAS.-ÁNGEL</b>									
<b>S2800568D</b>	<b>MINISTERIO DE ECONOMIA Y COMPETITIVIDAD</b>											
	70	24.442,00	-521,37	24.442,00	23.920,63	1.772,56	21.984,71	23.757,27	-2.293,93	163,36	100%	163,36
	91	97.768,00	-2.085,50	97.768,00	95.682,50	7.090,25	87.938,85	95.029,10	-9.175,75	653,40	100%	653,40
<b>Totales por Orgánica:</b>		122.210,00	-2.606,87	122.210,00	119.603,13	8.862,81	109.923,56	118.786,37	-11.469,68	816,76	100%	816,76
<b>ORGANICA:</b>	<b>0112001089</b>	<b>VIGENCIA: 2017</b>	<b>MTM2013-478789-C2-1-P. DISEÑOS EXPERIMENTALES PARA MODELOS NO LINEALES.- JESÚS LÓPEZ FIDALGO</b>									
<b>S2800568D</b>	<b>MINISTERIO DE ECONOMIA Y COMPETITIVIDAD</b>											
	70	12.689,99	0,00	12.689,99	12.689,99	2.843,31	8.957,86	11.801,17	-2.843,31	888,82	100%	888,82
	91	50.760,01	0,00	50.760,01	50.760,01	11.373,25	35.831,45	47.204,70	-11.373,25	3.555,31	100%	3.555,31
<b>Totales por Orgánica:</b>		63.450,00	0,00	63.450,00	63.450,00	14.216,56	44.789,31	59.005,87	-14.216,56	4.444,13	100%	4.444,13
<b>ORGANICA:</b>	<b>011200109</b>	<b>VIGENCIA: 2009</b>	<b>CTQ2004-07350 NUEVAS TECNOLOGÍAS PARA LA ELIMINACIÓN DE NOX.-JOSÉ LUIS VALVERDE PALOMINO</b>									
<b>S2818001F</b>	<b>MINISTERIO DE EDUCACION CULTURA Y DEPORTE</b>											
	32	0,00	0,00	0,00	0,00	0,00	38.167,15	38.167,15	0,00	-38.167,15	100%	-38.167,15
	70	28.642,50	0,00	28.642,50	28.642,50	0,00	15.902,98	15.902,98	0,00	12.739,52	100%	12.739,52
<b>S2820003H</b>	<b>CENTRO DE PUBLICACIONES DEL MINISTERIO DE INDUSTRIA TURISMO Y COMERCIO</b>											
	32	0,00	0,00	0,00	0,00	0,00	89.056,67	89.056,67	0,00	-89.056,67	100%	-89.056,67
	70	66.832,50	0,00	66.832,50	66.832,50	0,00	38.167,15	38.167,15	0,00	28.665,35	100%	28.665,35
<b>S2826011E</b>	<b>TESORO PUBLICO DIRECCION GENERAL</b>											
	79	222.775,00	0,00	0,00	0,00	0,00	127.223,82	127.223,82	0,00	-127.223,82	100%	95.551,18
<b>Totales por Orgánica:</b>		318.250,00	0,00	95.475,00	95.475,00	0,00	308.517,77	308.517,77	0,00	-213.042,77	100%	9.732,23

<sup>1</sup> Reconocido+Formalizado-Iva-Reintegros

<sup>2</sup> Obligaciones+Costes Indirectos



DEUDOR	ARTICULO	PTO. INGRESOS	RECONOCIDO <sup>1</sup>	REC. E.J. ANT	REC. TOTAL	OBLIGAC. <sup>2</sup>	OBLIGA ANT <sup>2</sup>	OBLIGA. TOTAL	DESVIACION	DESV. ACUMU.	COE. FIN.	GASTO PTE.
<b>ORGANICA: 0112001090</b>		<b>VIGENCIA: 2016</b>		<b>CTQ2013-48252-P. NANOESTRUCTURAS DE CARBONO Y SISTEMAS PI-CONJUGADOS.- FERNANDO LANGA DE LA</b>								
<b>S2800568D</b>	<b>MINISTERIO DE ECONOMIA Y COMPETITIVIDAD</b>											
	70	24.200,00	-64,05	24.200,00	24.135,95	0,00	24.135,95	24.135,95	-64,05	0,00	100%	0,00
	91	96.800,00	-256,19	96.800,00	96.543,81	0,00	96.543,80	96.543,80	-256,19	0,01	100%	0,01
<b>Totales por Orgánica:</b>		121.000,00	-320,24	121.000,00	120.679,76	0,00	120.679,75	120.679,75	-320,24	0,01	100%	0,01
<b>ORGANICA: 0112001091</b>		<b>VIGENCIA: 2017</b>		<b>ENE2013-45661-C2-1-P .MATERIA CON ALTA DENSIDAD DE ENERGÍA EN FUSIÓN INERCIAL.-ROBERTO PIRIZ</b>								
<b>S2800568D</b>	<b>MINISTERIO DE ECONOMIA Y COMPETITIVIDAD</b>											
	70	25.410,00	-915,91	25.410,00	24.494,09	5.885,99	17.428,34	23.314,33	-6.801,90	1.179,76	100%	1.179,76
	91	101.640,00	-3.663,65	101.640,00	97.976,35	23.543,98	69.713,38	93.257,36	-27.207,63	4.718,99	100%	4.718,99
<b>Totales por Orgánica:</b>		127.050,00	-4.579,56	127.050,00	122.470,44	29.429,97	87.141,72	116.571,69	-34.009,53	5.898,75	100%	5.898,75
<b>ORGANICA: 0112001092</b>		<b>VIGENCIA: 2017</b>		<b>CGL2013-48367-P. ALGORITMOS DE PRECIPITACIÓN PARA MISIÓN GPM DE LA NASA.-FRANCISCO JAVIER</b>								
<b>S2800568D</b>	<b>MINISTERIO DE ECONOMIA Y COMPETITIVIDAD</b>											
	70	22.264,00	-436,65	22.263,10	21.826,45	137,12	21.688,25	21.825,37	-573,77	1,08	100%	1,98
	91	89.056,00	-1.746,60	89.056,00	87.309,40	548,48	86.752,99	87.301,47	-2.295,08	7,93	100%	7,93
<b>S2826011E</b>	<b>TESORO PUBLICO DIRECCION GENERAL</b>											
	70	0,00	0,00	0,00	0,00	0,00	0,00	0,00	0,00	0,00	100%	0,00
	91	0,00	0,00	0,00	0,00	0,00	0,00	0,00	0,00	0,00	100%	0,00
<b>Totales por Orgánica:</b>		111.320,00	-2.183,25	111.319,10	109.135,85	685,60	108.441,24	109.126,84	-2.868,85	9,01	100%	9,91
<b>ORGANICA: 0112001093</b>		<b>VIGENCIA: 2018</b>		<b>HAR2013-42787-P. CIUDAD Y NOBLEZA EN LA CASTILLA DE LA BAJA EDAD MEDIA.- JOSÉ ANTONIO JARA</b>								
<b>S2800568D</b>	<b>MINISTERIO DE ECONOMIA Y COMPETITIVIDAD</b>											
	70	33.880,00	0,00	33.880,00	33.880,00	22.828,63	10.883,08	33.711,71	-22.828,63	168,29	100%	168,29
	91	0,00	0,00	0,00	0,00	0,00	0,00	0,00	0,00	0,00	100%	0,00
<b>Totales por Orgánica:</b>		33.880,00	0,00	33.880,00	33.880,00	22.828,63	10.883,08	33.711,71	-22.828,63	168,29	100%	168,29
<b>ORGANICA: 0112001094</b>		<b>VIGENCIA: 2016</b>		<b>HAR2013-40621-P.EL CONTROL DEL DELITO EN LA ESPAÑA CONTEMPORÁNEA.- PEDRO OLIVER OLMO</b>								
<b>S2800568D</b>	<b>MINISTERIO DE ECONOMIA Y COMPETITIVIDAD</b>											
	70	18.150,00	-125,04	18.150,00	18.024,96	0,00	17.974,14	17.974,14	-125,04	50,82	100%	50,82
<b>Totales por Orgánica:</b>		18.150,00	-125,04	18.150,00	18.024,96	0,00	17.974,14	17.974,14	-125,04	50,82	100%	50,82
<b>ORGANICA: 0112001095</b>		<b>VIGENCIA: 2018</b>		<b>CGL2013-40975-R DESARROLLO ESTRATEGIAS CONTRA EL ENVENENAMIENTO DE FAUNA SALVAJE.-RAFAEL</b>								
<b>S2800568D</b>	<b>MINISTERIO DE ECONOMIA Y COMPETITIVIDAD</b>											
	70	108.900,00	27.225,00	81.675,00	108.900,00	49.987,45	62.404,69	112.392,14	-22.762,45	-3.492,14	100%	-3.492,14
	91	108.900,00	0,00	108.900,00	108.900,00	48.064,85	60.004,51	108.069,36	-48.064,85	830,64	100%	830,64
<b>Totales por Orgánica:</b>		217.800,00	27.225,00	190.575,00	217.800,00	98.052,30	122.409,20	220.461,50	-70.827,30	-2.661,50	100%	-2.661,50

1 Reconocido+Formalizado-Iva-Reintegros

2 Obligaciones+Costes Indirectos



DEUDOR	ARTICULO	PTO. INGRESOS	RECONOCIDO <sup>1</sup>	REC. E.J. ANT	REC. TOTAL	OBLIGAC. <sup>2</sup>	OBLIGA ANT <sup>2</sup>	OBLIGA. TOTAL	DESVIACION	DESV. ACUMU.	COE. FIN.	GASTO PTE.
<b>ORGANICA: 0112001096</b>		<b>VIGENCIA: 2017</b>		<b>HAR2013-45350-P. ÓRDENES MILITARES Y CONSTRUCCIÓN DE LA SOCIEDAD OCCIDENTAL.-FRANCISCO RUIZ</b>								
<b>S2800568D</b>	<b>MINISTERIO DE ECONOMIA Y COMPETITIVIDAD</b>											
	70	32.670,00	0,00	32.670,00	32.670,00	8.432,32	23.956,92	32.389,24	-8.432,32	280,76	100%	280,76
<b>Totales por Orgánica:</b>		32.670,00	0,00	32.670,00	32.670,00	8.432,32	23.956,92	32.389,24	-8.432,32	280,76	100%	280,76
<b>ORGANICA: 0112001097</b>		<b>VIGENCIA: 2017</b>		<b>CTM2013-44317-R.TRATAMIENTO EN PLANTA PILOTO DE EFLUENTES ACUOSOS INDUSTRIALES.- JOSÉ Mª</b>								
<b>S2800568D</b>	<b>MINISTERIO DE ECONOMIA Y COMPETITIVIDAD</b>											
	70	47.795,01	-6.013,39	47.795,01	41.781,62	0,00	41.677,86	41.677,86	-6.013,39	103,76	100%	103,76
	91	47.794,99	-6.013,38	47.794,99	41.781,61	0,00	41.677,86	41.677,86	-6.013,38	103,75	100%	103,75
<b>Totales por Orgánica:</b>		95.590,00	-12.026,77	95.590,00	83.563,23	0,00	83.355,72	83.355,72	-12.026,77	207,51	100%	207,51
<b>ORGANICA: 0112001098</b>		<b>VIGENCIA: 2016</b>		<b>DPI2013-43344-R-AUTOMATIZACIÓN EN PROCESOS DE DIGITALIZACIÓN 3D CON ESCÁNERES.- ANTONIO ADAN</b>								
<b>S2800568D</b>	<b>MINISTERIO DE ECONOMIA Y COMPETITIVIDAD</b>											
	70	38.115,01	-377,51	38.115,01	37.737,50	0,00	37.737,49	37.737,49	-377,51	0,01	100%	0,01
	91	38.114,99	-377,51	38.114,99	37.737,48	0,00	37.737,49	37.737,49	-377,51	-0,01	100%	-0,01
<b>Totales por Orgánica:</b>		76.230,00	-755,02	76.230,00	75.474,98	0,00	75.474,98	75.474,98	-755,02	0,00	100%	0,00
<b>ORGANICA: 0112001099</b>		<b>VIGENCIA: 2017</b>		<b>HAR2013-48901-C6-6-R-FAMILIA, DESIGUALDAD SOCIAL Y CAMBIO GENERACIONAL EN ESPAÑA.-FRANCISCO</b>								
<b>S2800568D</b>	<b>MINISTERIO DE ECONOMIA Y COMPETITIVIDAD</b>											
	70	54.450,00	13.612,50	40.837,50	54.450,00	24.160,98	29.930,96	54.091,94	-10.548,48	358,06	100%	358,06
<b>Totales por Orgánica:</b>		54.450,00	13.612,50	40.837,50	54.450,00	24.160,98	29.930,96	54.091,94	-10.548,48	358,06	100%	358,06
<b>ORGANICA: 011200110</b>		<b>VIGENCIA: 2009</b>		<b>AGL2004-06725 AVANCES EN TÉCNICAS DE RIEGO DEFINCITARIO .-FRANCISCO MARTÍN DE SANTA OLALLA</b>								
<b>S2820003H</b>	<b>CENTRO DE PUBLICACIONES DEL MINISTERIO DE INDUSTRIA TURISMO Y COMERCIO</b>											
	32	0,00	0,00	0,00	0,00	0,00	54.594,44	54.594,44	0,00	-54.594,44	100%	-54.594,44
	70	40.950,00	0,00	40.950,00	40.950,00	0,00	23.202,64	23.202,64	0,00	17.747,36	100%	17.747,36
<b>S2826011E</b>	<b>TESORO PUBLICO DIRECCION GENERAL</b>											
	79	95.550,00	0,00	0,00	0,00	0,00	54.594,44	54.594,44	0,00	-54.594,44	100%	40.955,56
<b>Totales por Orgánica:</b>		136.500,00	0,00	40.950,00	40.950,00	0,00	132.391,52	132.391,52	0,00	-91.441,52	100%	4.108,48
<b>ORGANICA: 0112001101</b>		<b>VIGENCIA: 2018</b>		<b>HAR2013-45788-C4-3-PREPUBLICANISMOS, FISCALISMOS, REGALISMOS. ADHESIONES -FRANCISCO JOSÉ</b>								
<b>S2800568D</b>	<b>MINISTERIO DE ECONOMIA Y COMPETITIVIDAD</b>											
	70	20.570,00	7.096,65	13.473,35	20.570,00	8.767,24	11.030,32	19.797,56	-1.670,59	772,44	100%	772,44
<b>Totales por Orgánica:</b>		20.570,00	7.096,65	13.473,35	20.570,00	8.767,24	11.030,32	19.797,56	-1.670,59	772,44	100%	772,44
<b>ORGANICA: 0112001102</b>		<b>VIGENCIA: 2016</b>		<b>HAR2013-48604-C2-1-P CREACIÓN Y ESTUDIOS DE LAS CAAC (COLECCIONES Y ARCHIVOS).-JOSÉ RAMÓN</b>								
<b>S2800568D</b>	<b>MINISTERIO DE ECONOMIA Y COMPETITIVIDAD</b>											
	70	48.400,00	-1.265,15	48.400,00	47.134,85	0,00	47.134,85	47.134,85	-1.265,15	0,00	100%	0,00

<sup>1</sup> Reconocido+Formalizado-Iva-Reintegros

<sup>2</sup> Obligaciones+Costes Indirectos



DEUDOR	ARTICULO	PTO. INGRESOS	RECONOCIDO <sup>1</sup>	REC. E.J. ANT	REC. TOTAL	OBLIGAC. <sup>2</sup>	OBLIGA ANT <sup>2</sup>	OBLIGA. TOTAL	DESVIACION	DESV. ACUMU.	COE. FIN.	GASTO PTE.
<b>Totales por Orgánica:</b>		48.400,00	-1.265,15	48.400,00	47.134,85	0,00	47.134,85	47.134,85	-1.265,15	0,00	100%	0,00
<b>ORGANICA:</b>	<b>0112001103</b>	<b>VIGENCIA:</b>	<b>2017</b>	<b>FFI2013-42904-P.RECUPERACIÓN DEL PATRIMONIO ESCRITO DE LA MEDICINA EUROPEA.- Mª TERESA</b>								
<b>S2800568D</b>	<b>MINISTERIO DE ECONOMIA Y COMPETITIVIDAD</b>											
	70	30.250,00	-320,89	30.250,00	29.929,11	0,00	29.909,75	29.909,75	-320,89	19,36	100%	19,36
<b>Totales por Orgánica:</b>		30.250,00	-320,89	30.250,00	29.929,11	0,00	29.909,75	29.909,75	-320,89	19,36	100%	19,36
<b>ORGANICA:</b>	<b>0112001104</b>	<b>VIGENCIA:</b>	<b>2017</b>	<b>TEC2013-47037-C05-3-R NUEVAS TOPOLOGÍAS CON ALTAS PRESTACIONES DE CIRCUITOS.- ANGEL BELENGUER</b>								
<b>S2800568D</b>	<b>MINISTERIO DE ECONOMIA Y COMPETITIVIDAD</b>											
	70	27.043,50	-375,14	27.043,50	26.668,36	0,00	26.669,02	26.669,02	-375,14	-0,66	100%	-0,66
	91	27.043,50	-375,13	27.043,50	26.668,37	0,00	26.669,02	26.669,02	-375,13	-0,65	100%	-0,65
<b>Totales por Orgánica:</b>		54.087,00	-750,27	54.087,00	53.336,73	0,00	53.338,04	53.338,04	-750,27	-1,31	100%	-1,31
<b>ORGANICA:</b>	<b>0112001105</b>	<b>VIGENCIA:</b>	<b>2017</b>	<b>DER2013-41655-R PENAS DE PRISIÓN DE LARGA DURACIÓN. UN MODELO APLICATIVO.- FRANCISCO JAVIER DE</b>								
<b>S2800568D</b>	<b>MINISTERIO DE ECONOMIA Y COMPETITIVIDAD</b>											
	70	56.870,00	0,00	56.870,00	56.870,00	10.307,42	46.562,58	56.870,00	-10.307,42	0,00	100%	0,00
	91	0,00	0,00	0,00	0,00	0,00	0,00	0,00	0,00	0,00	100%	0,00
<b>Totales por Orgánica:</b>		56.870,00	0,00	56.870,00	56.870,00	10.307,42	46.562,58	56.870,00	-10.307,42	0,00	100%	0,00
<b>ORGANICA:</b>	<b>0112001106</b>	<b>VIGENCIA:</b>	<b>2017</b>	<b>CGL2013-44728-R INTEGRACIÓN DE METODOLOGÍAS AVANZADAS PARA LA MEJORA DE RESILIENCIA-JOSE Mª</b>								
<b>S2800568D</b>	<b>MINISTERIO DE ECONOMIA Y COMPETITIVIDAD</b>											
	70	54.450,00	0,00	54.450,00	54.450,00	12.549,10	41.850,09	54.399,19	-12.549,10	50,81	100%	50,81
	91	54.450,00	0,00	54.450,00	54.450,00	12.549,10	41.850,09	54.399,19	-12.549,10	50,81	100%	50,81
<b>Totales por Orgánica:</b>		108.900,00	0,00	108.900,00	108.900,00	25.098,20	83.700,18	108.798,38	-25.098,20	101,62	100%	101,62
<b>ORGANICA:</b>	<b>0112001107</b>	<b>VIGENCIA:</b>	<b>2017</b>	<b>CTM2013-45612-R TECNOLOGÍA ELECTROQUÍMICA PARA ELIMINACIÓN DE PESTICIDAS.- MANUEL A. RODRIGO</b>								
<b>S2800568D</b>	<b>MINISTERIO DE ECONOMIA Y COMPETITIVIDAD</b>											
	70	248.655,01	-759,68	248.655,01	247.895,33	4.228,67	243.644,41	247.873,08	-4.988,35	22,25	100%	22,25
	91	248.654,99	-759,68	248.654,99	247.895,31	4.228,67	243.644,41	247.873,08	-4.988,35	22,23	100%	22,23
<b>Totales por Orgánica:</b>		497.310,00	-1.519,36	497.310,00	495.790,64	8.457,34	487.288,82	495.746,16	-9.976,70	44,48	100%	44,48
<b>ORGANICA:</b>	<b>0112001108</b>	<b>VIGENCIA:</b>	<b>2017</b>	<b>EUIN2013-51169 MINECO: AYUDA PETICIÓN PROYECTO DE IMPLEMENTACIÓN EN EL MERCADO INTERN</b>								
<b>S2800568D</b>	<b>MINISTERIO DE ECONOMIA Y COMPETITIVIDAD</b>											
	70	23.000,00	-1.518,12	23.000,00	21.481,88	8.000,00	13.481,88	21.481,88	-9.518,12	0,00	100%	0,00
<b>Totales por Orgánica:</b>		23.000,00	-1.518,12	23.000,00	21.481,88	8.000,00	13.481,88	21.481,88	-9.518,12	0,00	100%	0,00
<b>ORGANICA:</b>	<b>0112001109</b>	<b>VIGENCIA:</b>	<b>2017</b>	<b>CTQ2013-46380-P FUNCIONALIZACIÓN BIOPOLÍMEROS MEDIANTE QUÍMICA CLICK -IGNACIO GRACIA/ANTONIO</b>								
<b>S2800568D</b>	<b>MINISTERIO DE ECONOMIA Y COMPETITIVIDAD</b>											

<sup>1</sup> Reconocido+Formalizado-Iva-Reintegros

<sup>2</sup> Obligaciones+Costes Indirectos



DEUDOR	ARTICULO	PTO. INGRESOS	RECONOCIDO <sup>1</sup>	REC. E.J. ANT	REC. TOTAL	OBLIGAC. <sup>2</sup>	OBLIGA ANT <sup>2</sup>	OBLIGA. TOTAL	DESVIACION	DESV. ACUMU.	COE. FIN.	GASTO PTE.
	70	46.222,00	-6.362,90	46.222,00	39.859,10	0,00	39.520,66	39.520,66	-6.362,90	338,44	100%	338,44
	91	184.888,00	-25.451,58	184.888,00	159.436,42	0,00	158.082,66	158.082,66	-25.451,58	1.353,76	100%	1.353,76
<b>Totales por Orgánica:</b>		231.110,00	-31.814,48	231.110,00	199.295,52	0,00	197.603,32	197.603,32	-31.814,48	1.692,20	100%	1.692,20
<b>ORGANICA: 011200111</b>		<b>VIGENCIA: 2009</b>		<b>AGL2004-04609 MÉTODO ANÁLISIS DE CLOROFENOLES Y CLOROANISOLES.- Mª ROSARIO SALINAS FDEZ.</b>								
<b>S2818001F</b>	<b>MINISTERIO DE EDUCACION CULTURA Y DEPORTE</b>											
	32	0,00	0,00	0,00	0,00	0,00	12.082,42	12.082,42	0,00	-12.082,42	100%	-12.082,42
	70	9.105,00	0,00	9.105,00	9.105,00	0,00	5.034,34	5.034,34	0,00	4.070,66	100%	4.070,66
<b>S2820003H</b>	<b>CENTRO DE PUBLICACIONES DEL MINISTERIO DE INDUSTRIA TURISMO Y COMERCIO</b>											
	32	0,00	0,00	0,00	0,00	0,00	28.192,32	28.192,32	0,00	-28.192,32	100%	-28.192,32
	70	21.210,00	0,00	21.210,00	21.210,00	0,00	12.082,42	12.082,42	0,00	9.127,58	100%	9.127,58
<b>S2826011E</b>	<b>TESORO PUBLICO DIRECCION GENERAL</b>											
	79	70.735,00	0,00	0,00	0,00	0,00	40.274,74	40.274,74	0,00	-40.274,74	100%	30.460,26
<b>Totales por Orgánica:</b>		101.050,00	0,00	30.315,00	30.315,00	0,00	97.666,24	97.666,24	0,00	-67.351,24	100%	3.383,76
<b>ORGANICA: 011200110</b>		<b>VIGENCIA: 2016</b>		<b>CGL2013-46862-C2-2-P ESTIMACIÓN Y SEGUIMIENTO BALANCE ENERGÍA EN SUPER.CALIDAD D JUAN MANUEL</b>								
<b>S2800568D</b>	<b>MINISTERIO DE ECONOMIA Y COMPETITIVIDAD</b>											
	70	13.068,00	-4,12	13.068,00	13.063,88	0,00	13.063,88	13.063,88	-4,12	0,00	100%	0,00
	91	52.272,00	-16,50	52.272,00	52.255,50	0,00	52.255,51	52.255,51	-16,50	-0,01	100%	-0,01
<b>Totales por Orgánica:</b>		65.340,00	-20,62	65.340,00	65.319,38	0,00	65.319,39	65.319,39	-20,62	-0,01	100%	-0,01
<b>ORGANICA: 011200111</b>		<b>VIGENCIA: 2017</b>		<b>DER2013-48327-C3-1-R CONSTITUCIÓN Y MERCADO EN LA CRISIS DE LA INTEGRACIÓN EUROPEA- JOSE LUIS</b>								
<b>S2800568D</b>	<b>MINISTERIO DE ECONOMIA Y COMPETITIVIDAD</b>											
	70	21.780,00	0,00	21.780,00	21.780,00	14.051,28	7.566,17	21.617,45	-14.051,28	162,55	100%	162,55
	91	0,00	0,00	0,00	0,00	0,00	0,00	0,00	0,00	0,00	100%	0,00
<b>Totales por Orgánica:</b>		21.780,00	0,00	21.780,00	21.780,00	14.051,28	7.566,17	21.617,45	-14.051,28	162,55	100%	162,55
<b>ORGANICA: 011200113</b>		<b>VIGENCIA: 2018</b>		<b>DER2013-44588-R MTO. ECONOMÍA-EL RETO DEL USO EFICIENTE DE LOS RECURSOS NATURALES-FRANCISCO</b>								
<b>S2800568D</b>	<b>MINISTERIO DE ECONOMIA Y COMPETITIVIDAD</b>											
	70	19.360,00	0,00	19.360,00	19.360,00	10.336,18	8.831,05	19.167,23	-10.336,18	192,77	100%	192,77
<b>Totales por Orgánica:</b>		19.360,00	0,00	19.360,00	19.360,00	10.336,18	8.831,05	19.167,23	-10.336,18	192,77	100%	192,77
<b>ORGANICA: 011200114</b>		<b>VIGENCIA: 2018</b>		<b>TIN2013-46638-C3-P MTO. ECONOMÍA.-MODELOS GRÁFICOS PROBABILÍSTICOS PARA ANALÍTICA.- JOSÉ MIGUEL</b>								
<b>S2800568D</b>	<b>MINISTERIO DE ECONOMIA Y COMPETITIVIDAD</b>											
	70	12.305,70	0,00	12.305,70	12.305,70	8.198,07	3.932,49	12.130,56	-8.198,07	175,14	100%	175,14
	91	49.222,80	0,00	49.222,80	49.222,80	32.792,29	15.729,95	48.522,24	-32.792,29	700,56	100%	700,56
<b>Totales por Orgánica:</b>		61.528,50	0,00	61.528,50	61.528,50	40.990,36	19.662,44	60.652,80	-40.990,36	875,70	100%	875,70

<sup>1</sup> Reconocido+Formalizado-Iva-Reintegros

<sup>2</sup> Obligaciones+Costes Indirectos



DEUDOR	ARTICULO	PTO. INGRESOS	RECONOCIDO <sup>1</sup>	REC. E.J. ANT	REC. TOTAL	OBLIGAC. <sup>2</sup>	OBLIGA ANT <sup>2</sup>	OBLIGA. TOTAL	DESVIACION	DESV. ACUMU.	COE. FIN.	GASTO PTE.
<b>ORGANICA: 0112001115</b>		<b>VIGENCIA: 2017</b>		<b>AGL2013-48523-C3-R DESARROLLO DE PROTOCOLOS DE MITIGACIÓN DEL RIESGO DE CONTACTO- JOAQUIN</b>								
<b>S2800568D</b>	<b>MINISTERIO DE ECONOMIA Y COMPETITIVIDAD</b>											
	70	60.500,00	-3.053,44	60.500,00	57.446,56	0,00	57.577,78	57.577,78	-3.053,44	-131,22	100%	-131,22
	91	60.500,00	-3.053,44	60.500,00	57.446,56	0,00	57.577,78	57.577,78	-3.053,44	-131,22	100%	-131,22
<b>Totales por Orgánica:</b>		121.000,00	-6.106,88	121.000,00	114.893,12	0,00	115.155,56	115.155,56	-6.106,88	-262,44	100%	-262,44
<b>ORGANICA: 0112001116</b>		<b>VIGENCIA: 2016</b>		<b>FFI2013-40726-P LITERATURA INFANTIL Y JUVENIL DEL SIGLO XX EN EL ÁMBITO HISPANOAMERICANO</b>								
<b>S2800568D</b>	<b>MINISTERIO DE ECONOMIA Y COMPETITIVIDAD</b>											
	70	25.410,00	-34,07	25.410,00	25.375,93	0,00	25.375,93	25.375,93	-34,07	0,00	100%	0,00
	91	0,00	0,00	0,00	0,00	0,00	0,00	0,00	0,00	0,00	100%	0,00
<b>Totales por Orgánica:</b>		25.410,00	-34,07	25.410,00	25.375,93	0,00	25.375,93	25.375,93	-34,07	0,00	100%	0,00
<b>ORGANICA: 0112001117</b>		<b>VIGENCIA: 2018</b>		<b>ECO2013-48217-C2-2-R.IMPACTO ECON, SANITARIO Y SOCIAL ENFERMEDADES Y PROBLEMAS DE SAL JUAN</b>								
<b>S2800568D</b>	<b>MINISTERIO DE ECONOMIA Y COMPETITIVIDAD</b>											
	70	54.571,00	0,00	54.571,00	54.571,00	23.871,04	28.726,83	52.597,87	-23.871,04	1.973,13	100%	1.973,13
<b>Totales por Orgánica:</b>		54.571,00	0,00	54.571,00	54.571,00	23.871,04	28.726,83	52.597,87	-23.871,04	1.973,13	100%	1.973,13
<b>ORGANICA: 0112001118</b>		<b>VIGENCIA: 2019</b>		<b>RYC-2013-14768 - MTO. ECONOMÍA.- PROG RAMON Y CAJAL DIC- 2013 DEL MINECO.- Mª VICTORIA GÓMEZ</b>								
<b>Q1368009E</b>	<b>UNIVERSIDAD DE CASTILLA LA MANCHA</b>											
	87	30.580,00	1.529,00	4.587,00	6.116,00	10.304,78	16.185,82	26.490,60	-8.775,78	-20.374,60	100%	4.089,40
<b>S2800568D</b>	<b>MINISTERIO DE ECONOMIA Y COMPETITIVIDAD</b>											
	70	134.880,00	33.720,00	67.440,00	101.160,00	41.219,10	64.743,29	105.962,39	-7.499,10	-4.802,39	100%	28.917,61
<b>Totales por Orgánica:</b>		165.460,00	35.249,00	72.027,00	107.276,00	51.523,88	80.929,11	132.452,99	-16.274,88	-25.176,99	100%	33.007,01
<b>ORGANICA: 0112001119</b>		<b>VIGENCIA: 2019</b>		<b>RYC-2013-12528 - MTO. ECONOMÍA.PROG RAMÓN Y CAJAL -DIC.2013 DEL MINECO.-JOSÉ FRANCISCO RUIZ FONS</b>								
<b>Q1368009E</b>	<b>UNIVERSIDAD DE CASTILLA LA MANCHA</b>											
	87	30.580,00	1.529,00	4.587,00	6.116,00	10.312,74	17.769,38	28.082,12	-8.783,74	-21.966,12	100%	2.497,88
<b>S2800568D</b>	<b>MINISTERIO DE ECONOMIA Y COMPETITIVIDAD</b>											
	70	134.880,00	33.720,00	101.160,00	134.880,00	41.250,98	71.077,54	112.328,52	-7.530,98	22.551,48	100%	22.551,48
<b>Totales por Orgánica:</b>		165.460,00	35.249,00	105.747,00	140.996,00	51.563,72	88.846,92	140.410,64	-16.314,72	585,36	100%	25.049,36
<b>ORGANICA: 011200112</b>		<b>VIGENCIA: 2009</b>		<b>SEJ2004-08189 MEMORIA AUTOBIOGRÁFICA Y DEPRESIÓN EN LA VEJEZ.- JOSÉ M. LATORRE POSTIGO</b>								
<b>S2818001F</b>	<b>MINISTERIO DE EDUCACION CULTURA Y DEPORTE</b>											
	32	0,00	0,00	0,00	0,00	0,00	3.256,54	3.256,54	0,00	-3.256,54	100%	-3.256,54
	70	2.484,00	0,00	2.484,00	2.484,00	0,00	1.356,89	1.356,89	0,00	1.127,11	100%	1.127,11
<b>S2820003H</b>	<b>CENTRO DE PUBLICACIONES DEL MINISTERIO DE INDUSTRIA TURISMO Y COMERCIO</b>											
	32	0,00	0,00	0,00	0,00	0,00	7.598,59	7.598,59	0,00	-7.598,59	100%	-7.598,59
	70	5.796,00	0,00	5.796,00	5.796,00	0,00	3.256,54	3.256,54	0,00	2.539,46	100%	2.539,46

<sup>1</sup> Reconocido+Formalizado-Iva-Reintegros

<sup>2</sup> Obligaciones+Costes Indirectos



DEUDOR	ARTICULO	PTO. INGRESOS	RECONOCIDO <sup>1</sup>	REC. E.J. ANT	REC. TOTAL	OBLIGAC. <sup>2</sup>	OBLIGA ANT <sup>2</sup>	OBLIGA. TOTAL	DESVIACION	DESV. ACUMU.	COE. FIN.	GASTO PTE.
S2826011E	TESORO PUBLICO DIRECCION GENERAL											
	79	19.320,00	0,00	0,00	0,00	0,00	10.855,14	10.855,14	0,00	-10.855,14	100%	8.464,86
	<b>Totales por Orgánica:</b>	27.600,00	0,00	8.280,00	8.280,00	0,00	26.323,70	26.323,70	0,00	-18.043,70	100%	1.276,30
<b>ORGANICA:</b>	<b>0112001120</b>	<b>VIGENCIA: 2018</b>	<b>MTM2013-47053-P TÉCNICAS VARIACIONALES EN CONTROL Y DISEÑO ÓPTIMOS: ANÁLISIS.- PABLO PEDREGAL</b>									
S2800568D	MINISTERIO DE ECONOMIA Y COMPETITIVIDAD											
	70	13.557,50	0,00	13.557,50	13.557,50	4.291,62	5.825,43	10.117,05	-4.291,62	3.440,45	100%	3.440,45
	91	54.230,00	0,00	54.230,00	54.230,00	17.166,50	23.301,72	40.468,22	-17.166,50	13.761,78	100%	13.761,78
	<b>Totales por Orgánica:</b>	67.787,50	0,00	67.787,50	67.787,50	21.458,12	29.127,15	50.585,27	-21.458,12	17.202,23	100%	17.202,23
<b>ORGANICA:</b>	<b>0112001121</b>	<b>VIGENCIA: 2018</b>	<b>FFI2013-45553-C3-2-P MOVES II: GENEROS DEL DISCURSO Y TIPOLOGIA APLICADA.- Mª DEL ROSARIO</b>									
S2800568D	MINISTERIO DE ECONOMIA Y COMPETITIVIDAD											
	70	36.300,00	0,00	36.300,00	36.300,00	10.038,57	18.835,38	28.873,95	-10.038,57	7.426,05	100%	7.426,05
	<b>Totales por Orgánica:</b>	36.300,00	0,00	36.300,00	36.300,00	10.038,57	18.835,38	28.873,95	-10.038,57	7.426,05	100%	7.426,05
<b>ORGANICA:</b>	<b>0112001122</b>	<b>VIGENCIA: 2017</b>	<b>EUC2013-51121 MTO. ECONOMÍA.- ENERGÍA Y MEDIO AMBIENTE EN H2020.- JOSÉ JULIÁN GARDE LÓPEZ-BREA</b>									
S2800568D	MINISTERIO DE ECONOMIA Y COMPETITIVIDAD											
	70	81.000,00	-430,39	81.000,00	80.569,61	1.490,22	79.079,39	80.569,61	-1.920,61	0,00	100%	0,00
	<b>Totales por Orgánica:</b>	81.000,00	-430,39	81.000,00	80.569,61	1.490,22	79.079,39	80.569,61	-1.920,61	0,00	100%	0,00
<b>ORGANICA:</b>	<b>0112001124</b>	<b>VIGENCIA: 2017</b>	<b>CSO2013-46997-R COMUNICACIÓN PÚBLICA, TRANSPARENCIA, RENDICIÓN DE CUENTAS.- JUAN LUIS MANFREDI</b>									
S2800568D	MINISTERIO DE ECONOMIA Y COMPETITIVIDAD											
	70	48.400,00	-630,17	48.400,00	47.769,83	0,00	47.752,89	47.752,89	-630,17	16,94	100%	16,94
	<b>Totales por Orgánica:</b>	48.400,00	-630,17	48.400,00	47.769,83	0,00	47.752,89	47.752,89	-630,17	16,94	100%	16,94
<b>ORGANICA:</b>	<b>0112001125</b>	<b>VIGENCIA: 2017</b>	<b>HAR2013-47243-P PATRIMONIO MUSICAL DE CASTILLA-LA MANCHA: ANÁLISIS CRITICO.- JUAN JOSÉ PASTOR</b>									
S2800568D	MINISTERIO DE ECONOMIA Y COMPETITIVIDAD											
	70	33.880,00	-1.482,78	33.880,00	32.397,22	0,00	32.397,23	32.397,23	-1.482,78	-0,01	100%	-0,01
	<b>Totales por Orgánica:</b>	33.880,00	-1.482,78	33.880,00	32.397,22	0,00	32.397,23	32.397,23	-1.482,78	-0,01	100%	-0,01
<b>ORGANICA:</b>	<b>0112001126</b>	<b>VIGENCIA: 2017</b>	<b>RZP2013-00005-00 INIA-CONSERVACIÓN DEL BANCO DE SEMEN CONGELADO DE VARIEDAD-Mª DEL ROCÍO</b>									
Q2821013F	INSTITUTO NACIONAL DE INVESTIGACION Y TECNOLOGIA AGRARIA Y ALIMENTARIA											
	41	43.200,00	0,00	43.200,00	43.200,00	9.086,68	33.681,32	42.768,00	-9.086,68	432,00	100%	432,00
	<b>Totales por Orgánica:</b>	43.200,00	0,00	43.200,00	43.200,00	9.086,68	33.681,32	42.768,00	-9.086,68	432,00	100%	432,00
<b>ORGANICA:</b>	<b>0112001127</b>	<b>VIGENCIA: 2018</b>	<b>CGL2013-43227-R. MPACTO MEDIOMABIENTAL DE ALTERNATIVAS A CFCS Y LAS EMISIONES PROC. JOSE</b>									
S2800568D	MINISTERIO DE ECONOMIA Y COMPETITIVIDAD											
	70	82.885,01	0,00	82.885,01	82.885,01	37.344,18	45.172,39	82.516,57	-37.344,18	368,44	100%	368,44

<sup>1</sup> Reconocido+Formalizado-Iva-Reintegros

<sup>2</sup> Obligaciones+Costes Indirectos





DEUDOR	ARTICULO	PTO. INGRESOS	RECONOCIDO <sup>1</sup>	REC. E.J. ANT	REC. TOTAL	OBLIGAC. <sup>2</sup>	OBLIGA ANT <sup>2</sup>	OBLIGA. TOTAL	DESVIACION	DESV. ACUMU.	COE. FIN.	GASTO PTE.
	91	82.884,99	0,00	82.884,99	82.884,99	37.344,18	45.172,39	82.516,57	-37.344,18	368,42	100%	368,42
<b>Totales por Orgánica:</b>		165.770,00	0,00	165.770,00	165.770,00	74.688,36	90.344,78	165.033,14	-74.688,36	736,86	100%	736,86
<b>ORGANICA: 0112001128</b>		<b>VIGENCIA: 2016</b>		<b>€TIN2013-45732-CO4-2-P UNA APROXIMACIÓN DECLARATIVA AL MODELADO, ANÁLISIS.- GINES DAMIAN</b>								
<b>S2800568D MINISTERIO DE ECONOMIA Y COMPETITIVIDAD</b>												
	70	11.212,34	0,00	11.212,34	11.212,34	0,00	11.186,10	11.186,10	0,00	26,24	100%	26,24
	91	19.933,06	0,00	19.933,06	19.933,06	0,00	19.886,40	19.886,40	0,00	46,66	100%	46,66
<b>Totales por Orgánica:</b>		31.145,40	0,00	31.145,40	31.145,40	0,00	31.072,50	31.072,50	0,00	72,90	100%	72,90
<b>ORGANICA: 0112001129</b>		<b>VIGENCIA: 2016</b>		<b>ECO2013-42387-P COMPETITIVIDAD DE LAS EMPRESAS DE CLUSTERS DE TURISMO-PEDRO M. GARCIA</b>								
<b>S2800568D MINISTERIO DE ECONOMIA Y COMPETITIVIDAD</b>												
	70	29.887,00	-296,16	29.887,00	29.590,84	0,00	29.590,84	29.590,84	-296,16	0,00	100%	0,00
<b>Totales por Orgánica:</b>		29.887,00	-296,16	29.887,00	29.590,84	0,00	29.590,84	29.590,84	-296,16	0,00	100%	0,00
<b>ORGANICA: 011200113</b>		<b>VIGENCIA: 2009</b>		<b>CGL2004-00819 DINÁMICA BANCOS DE SEMILLAS CUATRO ESPECIES VEGETALES AMENZADAS.-PABLO</b>								
<b>S2800568D MINISTERIO DE ECONOMIA Y COMPETITIVIDAD</b>												
	70	0,00	0,00	-33,46	-33,46	0,00	0,00	0,00	0,00	-33,46	100%	0,00
<b>S2820003H CENTRO DE PUBLICACIONES DEL MINISTERIO DE INDUSTRIA TURISMO Y COMERCIO</b>												
	32	0,00	0,00	0,00	0,00	0,00	13.037,39	13.037,39	0,00	-13.037,39	100%	-13.037,39
	70	9.855,00	0,00	9.855,00	9.855,00	0,00	5.540,89	5.540,89	0,00	4.314,11	100%	4.314,11
<b>S2826011E TESORO PUBLICO DIRECCION GENERAL</b>												
	79	22.995,00	0,00	0,00	0,00	0,00	13.037,39	13.037,39	0,00	-13.037,39	100%	9.957,61
<b>Totales por Orgánica:</b>		32.850,00	0,00	9.821,54	9.821,54	0,00	31.615,67	31.615,67	0,00	-21.794,13	100%	1.234,33
<b>ORGANICA: 0112001130</b>		<b>VIGENCIA: 2017</b>		<b>CGL2013-44076-P EL GLACIARISMO DEL SISTEMA CENTRAL ESPAÑOL EN EL PLEISTOCENO.-ROSA MI<sup>a</sup></b>								
<b>S2800568D MINISTERIO DE ECONOMIA Y COMPETITIVIDAD</b>												
	70	18.150,00	0,00	18.150,00	18.150,00	157,82	18.113,18	18.271,00	-157,82	-121,00	100%	-121,00
	91	72.600,00	0,00	72.600,00	72.600,00	631,27	72.452,73	73.084,00	-631,27	-484,00	100%	-484,00
<b>Totales por Orgánica:</b>		90.750,00	0,00	90.750,00	90.750,00	789,09	90.565,91	91.355,00	-789,09	-605,00	100%	-605,00
<b>ORGANICA: 0112001131</b>		<b>VIGENCIA: 2018</b>		<b>MAT2013-46386-P INVESTIGACIÓN DE LA CONFORMABILIDAD DE ALEACIONES DE TITANIO.- VALENTIN MIGUEL</b>								
<b>S2800568D MINISTERIO DE ECONOMIA Y COMPETITIVIDAD</b>												
	70	9.877,55	0,00	9.877,55	9.877,55	2.729,70	7.146,02	9.875,72	-2.729,70	1,83	100%	1,83
	91	39.510,21	0,00	39.510,21	39.510,21	10.918,79	28.584,08	39.502,87	-10.918,79	7,34	100%	7,34
<b>Totales por Orgánica:</b>		49.387,76	0,00	49.387,76	49.387,76	13.648,49	35.730,10	49.378,59	-13.648,49	9,17	100%	9,17
<b>ORGANICA: 0112001132</b>		<b>VIGENCIA: 2017</b>		<b>CTQ2013-49748-EXP EMULANDO A LA VIDA EN LA GENERACIÓN DE ENERGÍA: CELDAS FOTOM.- MANUEL A.</b>								
<b>S2800568D MINISTERIO DE ECONOMIA Y COMPETITIVIDAD</b>												

<sup>1</sup> Reconocido+Formalizado-Iva-Reintegros

<sup>2</sup> Obligaciones+Costes Indirectos



DEUDOR	ARTICULO	PTO. INGRESOS	RECONOCIDO <sup>1</sup>	REC. E.J. ANT	REC. TOTAL	OBLIGAC. <sup>2</sup>	OBLIGA ANT <sup>2</sup>	OBLIGA. TOTAL	DESVIACION	DESV. ACUMU.	COE. FIN.	GASTO PTE.
	70	72.600,00	-5,08	72.600,00	72.594,92	12.421,85	60.219,22	72.641,07	-12.426,93	-46,15	100%	-46,15
<b>Totales por Orgánica:</b>		72.600,00	-5,08	72.600,00	72.594,92	12.421,85	60.219,22	72.641,07	-12.426,93	-46,15	100%	-46,15
<b>ORGANICA: 0112001133 VIGENCIA: 2018 HAR2013-45747-P ARCHIVO Y ESTUDIO CRÍTICO DE LAS PRÁCTICAS ARTÍSTICAS.- ANA LUISA</b>												
<b>S2800568D MINISTERIO DE ECONOMIA Y COMPETITIVIDAD</b>												
	70	36.300,00	0,00	36.300,00	36.300,00	13.664,02	22.221,70	35.885,72	-13.664,02	414,28	100%	414,28
<b>Totales por Orgánica:</b>		36.300,00	0,00	36.300,00	36.300,00	13.664,02	22.221,70	35.885,72	-13.664,02	414,28	100%	414,28
<b>ORGANICA: 0112001134 VIGENCIA: 2017 HAR2013-47779-C3-3-P MOVILIZACIÓN SOCIAL, ACTIVISMO POLÍTICO Y APRENDIZAJE.- MANUEL ORTIZ HERAS</b>												
<b>S2800568D MINISTERIO DE ECONOMIA Y COMPETITIVIDAD</b>												
	70	29.040,00	0,00	29.040,00	29.040,00	846,40	28.193,61	29.040,01	-846,40	-0,01	100%	-0,01
<b>Totales por Orgánica:</b>		29.040,00	0,00	29.040,00	29.040,00	846,40	28.193,61	29.040,01	-846,40	-0,01	100%	-0,01
<b>ORGANICA: 0112001136 VIGENCIA: 2018 1092/2014 MTO. AGRICULTURA.- PARQUES NACIONALES.-EVOLUCIÓN DEL GLACIARISMO PLEIST- ROSA Mª</b>												
<b>S2800556I MINISTERIO AGRICULTURA Y PESCA ALIMENTACION Y MEDIO AMBIENTE</b>												
	40	33.510,00	0,00	33.510,00	33.510,00	0,00	17.738,51	17.738,51	0,00	15.771,49	100%	15.771,49
<b>Totales por Orgánica:</b>		33.510,00	0,00	33.510,00	33.510,00	0,00	17.738,51	17.738,51	0,00	15.771,49	100%	15.771,49
<b>ORGANICA: 0112001137 VIGENCIA: 2016 FCT-14-8645.-MTO. ECONOMÍA-INTRODUCCIÓN A LA INV.-N EN INGENIERÍA PARA ESTUDIANTE-ANDRÉS</b>												
<b>S2800568D MINISTERIO DE ECONOMIA Y COMPETITIVIDAD</b>												
	40	30.000,00	0,00	30.000,00	30.000,00	0,00	29.844,87	29.844,87	0,00	155,13	100%	155,13
<b>Totales por Orgánica:</b>		30.000,00	0,00	30.000,00	30.000,00	0,00	29.844,87	29.844,87	0,00	155,13	100%	155,13
<b>ORGANICA: 0112001138 VIGENCIA: 2017 PCIN-2013-139-C04-0 2IMPACTOS DEL CAMBIO GLOBAL EN EL COMPORTAMIENTO Y USOS.- JOSÉ M. MORENO</b>												
<b>S2800568D MINISTERIO DE ECONOMIA Y COMPETITIVIDAD</b>												
	70	12.000,00	1.800,00	10.200,00	12.000,00	0,00	3.847,23	3.847,23	1.800,00	8.152,77	100%	8.152,77
<b>Totales por Orgánica:</b>		12.000,00	1.800,00	10.200,00	12.000,00	0,00	3.847,23	3.847,23	1.800,00	8.152,77	100%	8.152,77
<b>ORGANICA: 011200114 VIGENCIA: 2009 ENE2004-07776.- CARACTERIZACIÓN EMISIONES DE MOTORES DIESEL CON BIOCOMBUSTIBLES.-BEATRIZ</b>												
<b>S2818001F MINISTERIO DE EDUCACION CULTURA Y DEPORTE</b>												
	32	0,00	0,00	0,00	0,00	0,00	14.726,56	14.726,56	0,00	-14.726,56	100%	-14.726,56
	70	11.070,00	0,00	11.070,00	11.070,00	0,00	6.136,07	6.136,07	0,00	4.933,93	100%	4.933,93
<b>S2820003H CENTRO DE PUBLICACIONES DEL MINISTERIO DE INDUSTRIA TURISMO Y COMERCIO</b>												
	32	0,00	0,00	0,00	0,00	0,00	34.361,97	34.361,97	0,00	-34.361,97	100%	-34.361,97
	70	25.830,00	0,00	25.830,00	25.830,00	0,00	14.726,56	14.726,56	0,00	11.103,44	100%	11.103,44
<b>S2826011E TESORO PUBLICO DIRECCION GENERAL</b>												
	79	86.100,00	0,00	0,00	0,00	0,00	49.088,53	49.088,53	0,00	-49.088,53	100%	37.011,47

<sup>1</sup> Reconocido+Formalizado-Iva-Reintegros

<sup>2</sup> Obligaciones+Costes Indirectos



DEUDOR	ARTICULO	PTO. INGRESOS	RECONOCIDO <sup>1</sup>	REC. E.J. ANT	REC. TOTAL	OBLIGAC. <sup>2</sup>	OBLIGA ANT <sup>2</sup>	OBLIGA. TOTAL	DESVIACION	DESV. ACUMU.	COE. FIN.	GASTO PTE.
<b>Totales por Orgánica:</b>		123.000,00	0,00	36.900,00	36.900,00	0,00	119.039,69	119.039,69	0,00	-82.139,69	100%	3.960,31
<b>ORGANICA:</b>	<b>0112001140</b>	<b>VIGENCIA: 2017</b>		<b>CGL2013-47261-R MODELIZACIÓN AVANZADA PARA ANÁLISIS DE RIESGOS HIDROCLIMÁTICOS-MIGUEL A.</b>								
<b>S2800568D</b>	<b>MINISTERIO DE ECONOMIA Y COMPETITIVIDAD</b>											
	70	97.405,01	0,00	97.405,01	97.405,01	32.452,96	64.789,26	97.242,22	-32.452,96	162,79	100%	162,79
	91	97.404,99	0,00	97.404,99	97.404,99	32.452,96	64.789,26	97.242,22	-32.452,96	162,77	100%	162,77
<b>Totales por Orgánica:</b>		194.810,00	0,00	194.810,00	194.810,00	64.905,92	129.578,52	194.484,44	-64.905,92	325,56	100%	325,56
<b>ORGANICA:</b>	<b>0112001141</b>	<b>VIGENCIA: 2017</b>		<b>TIN2014-54170-REDC MTO. ECONOMÍA.-RED DE EXCELENCIA DE ARQUITECTURA DE COMPUT.- FRANCISCO J.</b>								
<b>S2800568D</b>	<b>MINISTERIO DE ECONOMIA Y COMPETITIVIDAD</b>											
	70	27.000,00	-117,26	27.000,00	26.882,74	0,00	26.882,74	26.882,74	-117,26	0,00	100%	0,00
<b>Totales por Orgánica:</b>		27.000,00	-117,26	27.000,00	26.882,74	0,00	26.882,74	26.882,74	-117,26	0,00	100%	0,00
<b>ORGANICA:</b>	<b>0112001142</b>	<b>VIGENCIA: 2017</b>		<b>PCIN-2013-183 SINTESIS DE METANOL A PARTIR DE CO2 Y H2O A PRESION ATMOSFERICA.- FERNANDO DORADO</b>								
<b>S2800568D</b>	<b>MINISTERIO DE ECONOMIA Y COMPETITIVIDAD</b>											
	70	90.000,00	13.500,00	76.500,00	90.000,00	0,00	87.741,07	87.741,07	13.500,00	2.258,93	100%	2.258,93
<b>Totales por Orgánica:</b>		90.000,00	13.500,00	76.500,00	90.000,00	0,00	87.741,07	87.741,07	13.500,00	2.258,93	100%	2.258,93
<b>ORGANICA:</b>	<b>0112001143</b>	<b>VIGENCIA: 2018</b>		<b>E-RTA2013-00013-C04-03 SUBPROYECTO IREC: EPIDEMIOLOGÍA, PATOGENIA Y CONTROL DE FLAVIV-URSULA</b>								
<b>S2800568D</b>	<b>MINISTERIO DE ECONOMIA Y COMPETITIVIDAD</b>											
	40	45.480,00	11.380,00	34.100,00	45.480,00	4.715,21	22.667,83	27.383,04	6.664,79	18.096,96	100%	18.096,96
<b>Totales por Orgánica:</b>		45.480,00	11.380,00	34.100,00	45.480,00	4.715,21	22.667,83	27.383,04	6.664,79	18.096,96	100%	18.096,96
<b>ORGANICA:</b>	<b>0112001144</b>	<b>VIGENCIA: 2017</b>		<b>TRA2014-57696-REDT.- RED DE EXCELENCIA EN INGENIERIA DE TRANSPORTE.- JOSE Mª MENENDEZ MARTINEZ</b>								
<b>S2800568D</b>	<b>MINISTERIO DE ECONOMIA Y COMPETITIVIDAD</b>											
	70	10.000,00	-1.054,71	10.000,00	8.945,29	0,00	8.945,29	8.945,29	-1.054,71	0,00	100%	0,00
<b>Totales por Orgánica:</b>		10.000,00	-1.054,71	10.000,00	8.945,29	0,00	8.945,29	8.945,29	-1.054,71	0,00	100%	0,00
<b>ORGANICA:</b>	<b>0112001145</b>	<b>VIGENCIA: 2016</b>		<b>SPIP20141380- DESARROLLO DE NUEVOS MÉTODOS ANÁLISIS BASADOS ENANTIODIFERENC.- JOSE MANUEL</b>								
<b>S2816021F</b>	<b>MINISTERIO DE INTERIOR</b>											
	70	41.366,00	0,00	35.212,68	35.212,68	0,00	32.510,42	32.510,42	0,00	2.702,26	100%	8.855,58
<b>Totales por Orgánica:</b>		41.366,00	0,00	35.212,68	35.212,68	0,00	32.510,42	32.510,42	0,00	2.702,26	100%	8.855,58
<b>ORGANICA:</b>	<b>0112001147</b>	<b>VIGENCIA: 2018</b>		<b>AGL2014-56305-C3-1-R MICOBACTERIAS INACTIVADAS POR CALOR COMO INMUNÓGENOS- CHRISTIAN</b>								
<b>S2800568D</b>	<b>MINISTERIO DE ECONOMIA Y COMPETITIVIDAD</b>											
	70	29.040,00	11.906,40	17.133,60	29.040,00	10.939,85	18.059,64	28.999,49	966,55	40,51	100%	40,51
	91	116.160,00	0,00	116.160,00	116.160,00	43.759,41	72.238,56	115.997,97	-43.759,41	162,03	100%	162,03

<sup>1</sup> Reconocido+Formalizado-Iva-Reintegros

<sup>2</sup> Obligaciones+Costes Indirectos



DEUDOR	ARTICULO	PTO. INGRESOS	RECONOCIDO <sup>1</sup>	REC. E.J. ANT	REC. TOTAL	OBLIGAC. <sup>2</sup>	OBLIGA ANT <sup>2</sup>	OBLIGA. TOTAL	DESVIACION	DESV. ACUMU.	COE. FIN.	GASTO PTE.
<b>Totales por Orgánica:</b>		145.200,00	11.906,40	133.293,60	145.200,00	54.699,26	90.298,20	144.997,46	-42.792,86	202,54	100%	202,54
<b>ORGANICA:</b>	<b>0112001148</b>	<b>VIGENCIA: 2018</b>		<b>AGL2014-59747-C2-1-R DESARROLLO E INTEGRACIÓN DE HERRAMIENTAS Y METODOLOGÍAS- JOSÉ Mª</b>								
<b>S2800568D</b>	<b>MINISTERIO DE ECONOMIA Y COMPETITIVIDAD</b>											
	70	36.300,00	14.883,00	21.417,00	36.300,00	26.563,66	5.518,57	32.082,23	-11.680,66	4.217,77	100%	4.217,77
	91	145.200,00	0,00	145.200,00	145.200,00	106.254,65	22.074,27	128.328,92	-106.254,65	16.871,08	100%	16.871,08
<b>Totales por Orgánica:</b>		181.500,00	14.883,00	166.617,00	181.500,00	132.818,31	27.592,84	160.411,15	-117.935,31	21.088,85	100%	21.088,85
<b>ORGANICA:</b>	<b>0112001149</b>	<b>VIGENCIA: 2018</b>		<b>BFU2014-56164-P PAPEL DE LOS CANALES DE POTASIO RECTIFICADORES DE ENTRADA- LYDIA JIMÉNEZ DIAZ</b>								
<b>S2800568D</b>	<b>MINISTERIO DE ECONOMIA Y COMPETITIVIDAD</b>											
	70	31.460,00	12.898,60	18.561,40	31.460,00	10.286,14	14.555,52	24.841,66	2.612,46	6.618,34	100%	6.618,34
	91	125.840,00	0,00	125.840,00	125.840,00	41.144,56	58.222,06	99.366,62	-41.144,56	26.473,38	100%	26.473,38
<b>Totales por Orgánica:</b>		157.300,00	12.898,60	144.401,40	157.300,00	51.430,70	72.777,58	124.208,28	-38.532,10	33.091,72	100%	33.091,72
<b>ORGANICA:</b>	<b>011200115</b>	<b>VIGENCIA: 2009</b>		<b>DPI2004-07706 MECANISMOS PARA SILLAS DE RUEDAS PARA SUBIR ESCALERAS.- PUBLICO PINTADO SANJUÁN</b>								
<b>S2818001F</b>	<b>MINISTERIO DE EDUCACION CULTURA Y DEPORTE</b>											
	32	0,00	0,00	0,00	0,00	0,00	19.066,23	19.066,23	0,00	-19.066,23	100%	-19.066,23
	70	14.340,60	0,00	14.340,60	14.340,60	0,00	7.944,26	7.944,26	0,00	6.396,34	100%	6.396,34
<b>S2820003H</b>	<b>CENTRO DE PUBLICACIONES DEL MINISTERIO DE INDUSTRIA TURISMO Y COMERCIO</b>											
	32	0,00	0,00	0,00	0,00	0,00	44.487,87	44.487,87	0,00	-44.487,87	100%	-44.487,87
	70	33.461,40	0,00	33.461,40	33.461,40	0,00	19.066,23	19.066,23	0,00	14.395,17	100%	14.395,17
<b>S2826011E</b>	<b>TESORO PUBLICO DIRECCION GENERAL</b>											
	79	111.538,00	0,00	0,00	0,00	0,00	63.554,09	63.554,09	0,00	-63.554,09	100%	47.983,91
<b>Totales por Orgánica:</b>		159.340,00	0,00	47.802,00	47.802,00	0,00	154.118,68	154.118,68	0,00	-106.316,68	100%	5.221,32
<b>ORGANICA:</b>	<b>0112001150</b>	<b>VIGENCIA: 2018</b>		<b>BFU2014-57929-P REGULACION DE LA PLASTICIDAD SINÁPTICA EN EL HIPOCAMPO- EDUARDO D. MARTIN</b>								
<b>S2800568D</b>	<b>MINISTERIO DE ECONOMIA Y COMPETITIVIDAD</b>											
	70	38.720,00	15.875,20	22.844,80	38.720,00	17.774,16	19.759,94	37.534,10	-1.898,96	1.185,90	100%	1.185,90
	91	154.880,00	0,00	154.880,00	154.880,00	71.096,66	79.039,77	150.136,43	-71.096,66	4.743,57	100%	4.743,57
<b>Totales por Orgánica:</b>		193.600,00	15.875,20	177.724,80	193.600,00	88.870,82	98.799,71	187.670,53	-72.995,62	5.929,47	100%	5.929,47
<b>ORGANICA:</b>	<b>0112001151</b>	<b>VIGENCIA: 2018</b>		<b>CTQ2014-52899-R TRANSFORMACIÓN QUÍMICA DE MATERIAS PRIMAS RENOVABLES, CO2- ANTONIO OTERO</b>								
<b>S2800568D</b>	<b>MINISTERIO DE ECONOMIA Y COMPETITIVIDAD</b>											
	70	26.862,00	11.013,42	15.848,58	26.862,00	10.432,91	7.608,03	18.040,94	580,51	8.821,06	100%	8.821,06
	91	107.448,00	0,00	107.448,00	107.448,00	41.731,63	30.432,11	72.163,74	-41.731,63	35.284,26	100%	35.284,26
<b>Totales por Orgánica:</b>		134.310,00	11.013,42	123.296,58	134.310,00	52.164,54	38.040,14	90.204,68	-41.151,12	44.105,32	100%	44.105,32
<b>ORGANICA:</b>	<b>0112001152</b>	<b>VIGENCIA: 2018</b>		<b>CTQ2014-53600-R MATERIALES BASADOS EN GRAFENO COMO SISTEMAS PROGRAMABLES- ESTER VAZQUEZ</b>								

1 Reconocido+Formalizado-Iva-Reintegros

2 Obligaciones+Costes Indirectos



DEUDOR	ARTICULO	PTO. INGRESOS	RECONOCIDO <sup>1</sup>	REC. E.J. ANT	REC. TOTAL	OBLIGAC. <sup>2</sup>	OBLIGA ANT <sup>2</sup>	OBLIGA. TOTAL	DESVIACION	DESV. ACUMU.	COE. FIN.	GASTO PTE.
<b>S2800568D</b>	<b>MINISTERIO DE ECONOMIA Y COMPETITIVIDAD</b>											
	70	28.314,00	11.608,74	16.705,26	28.314,00	6.871,72	12.255,44	19.127,16	4.737,02	9.186,84	100%	9.186,84
	91	113.256,00	0,00	113.256,00	113.256,00	27.486,86	49.021,76	76.508,62	-27.486,86	36.747,38	100%	36.747,38
	<b>Totales por Orgánica:</b>	141.570,00	11.608,74	129.961,26	141.570,00	34.358,58	61.277,20	95.635,78	-22.749,84	45.934,22	100%	45.934,22
<b>ORGANICA:</b>	<b>0112001153</b>	<b>VIGENCIA: 2018</b>		<b>CTQ2014-54987-P MICROBOBINAS DE RMN EN EL DESARROLLO DE NUEVAS METODOLOGÍAS- Mª VICTORIA</b>								
<b>S2800568D</b>	<b>MINISTERIO DE ECONOMIA Y COMPETITIVIDAD</b>											
	70	18.876,00	7.739,16	11.136,84	18.876,00	9.073,52	6.979,41	16.052,93	-1.334,36	2.823,07	100%	2.823,07
	91	75.504,00	0,00	75.504,00	75.504,00	36.294,09	27.917,63	64.211,72	-36.294,09	11.292,28	100%	11.292,28
	<b>Totales por Orgánica:</b>	94.380,00	7.739,16	86.640,84	94.380,00	45.367,61	34.897,04	80.264,65	-37.628,45	14.115,35	100%	14.115,35
<b>ORGANICA:</b>	<b>0112001154</b>	<b>VIGENCIA: 2018</b>		<b>DEP2014-52930-R INTERACCIONES ENTRE EL ENTRENAMIENTO FÍSICO Y LA MEDICACIÓN- RICARDO MORA</b>								
<b>S2800568D</b>	<b>MINISTERIO DE ECONOMIA Y COMPETITIVIDAD</b>											
	70	121.000,00	49.610,00	71.390,00	121.000,00	50.360,35	70.638,88	120.999,23	-750,35	0,77	100%	0,77
	<b>Totales por Orgánica:</b>	121.000,00	49.610,00	71.390,00	121.000,00	50.360,35	70.638,88	120.999,23	-750,35	0,77	100%	0,77
<b>ORGANICA:</b>	<b>0112001155</b>	<b>VIGENCIA: 2018</b>		<b>DER2014-55501-R LA ASISTENCIA SANITARIA TRANSFRONTERIZA EN LA UNION EUROPEA- JOSEFA CANTERO</b>								
<b>S2800568D</b>	<b>MINISTERIO DE ECONOMIA Y COMPETITIVIDAD</b>											
	70	16.940,00	6.945,40	9.994,60	16.940,00	8.742,10	7.728,00	16.470,10	-1.796,70	469,90	100%	469,90
	<b>Totales por Orgánica:</b>	16.940,00	6.945,40	9.994,60	16.940,00	8.742,10	7.728,00	16.470,10	-1.796,70	469,90	100%	469,90
<b>ORGANICA:</b>	<b>0112001156</b>	<b>VIGENCIA: 2019</b>		<b>DER2014-55677-R FISCALIDAD Y NUEVAS TECNOLOGÍAS EN EL COMERCIO- SSATURNINA MORENO GONZÁLEZ</b>								
<b>S2800568D</b>	<b>MINISTERIO DE ECONOMIA Y COMPETITIVIDAD</b>											
	70	35.380,40	0,00	18.210,50	18.210,50	16.900,25	17.867,71	34.767,96	-16.900,25	-16.557,46	100%	612,44
	<b>Totales por Orgánica:</b>	35.380,40	0,00	18.210,50	18.210,50	16.900,25	17.867,71	34.767,96	-16.900,25	-16.557,46	100%	612,44
<b>ORGANICA:</b>	<b>0112001157</b>	<b>VIGENCIA: 2017</b>		<b>ECO2014-59688-R PLANIFICACIÓN E IMPLEMENTACIÓN DE ESTRATEGIAS DE GESTIÓN ÓPTIMAS- Mª PILAR</b>								
<b>S2800568D</b>	<b>MINISTERIO DE ECONOMIA Y COMPETITIVIDAD</b>											
	70	30.250,00	12.402,50	17.847,50	30.250,00	16.641,08	13.608,92	30.250,00	-4.238,58	0,00	100%	0,00
	<b>Totales por Orgánica:</b>	30.250,00	12.402,50	17.847,50	30.250,00	16.641,08	13.608,92	30.250,00	-4.238,58	0,00	100%	0,00
<b>ORGANICA:</b>	<b>0112001158</b>	<b>VIGENCIA: 2018</b>		<b>MAT2014-57646-P DINÁMICA ESTRUCTURAL EN MATERIALES HÍBRIDOS: RELEVANCIA- ABDERRAZAK DOUHAL</b>								
<b>S2800568D</b>	<b>MINISTERIO DE ECONOMIA Y COMPETITIVIDAD</b>											
	70	37.510,00	15.379,10	22.130,90	37.510,00	7.127,22	12.783,34	19.910,56	8.251,88	17.599,44	100%	17.599,44
	91	150.040,00	0,00	150.040,00	150.040,00	28.508,88	51.133,34	79.642,22	-28.508,88	70.397,78	100%	70.397,78
	<b>Totales por Orgánica:</b>	187.550,00	15.379,10	172.170,90	187.550,00	35.636,10	63.916,68	99.552,78	-20.257,00	87.997,22	100%	87.997,22
<b>ORGANICA:</b>	<b>0112001159</b>	<b>VIGENCIA: 2016</b>		<b>SAF2014-52300-R ENFERMEDADES DE ALZHEIMER Y PARKINSON DESDE UNA PERSPECTIVA- ALINO MARTINEZ</b>								

<sup>1</sup> Reconocido+Formalizado-Iva-Reintegros

<sup>2</sup> Obligaciones+Costes Indirectos



DEUDOR	ARTICULO	PTO. INGRESOS	RECONOCIDO <sup>1</sup>	REC. E.J. ANT	REC. TOTAL	OBLIGAC. <sup>2</sup>	OBLIGA ANT <sup>2</sup>	OBLIGA. TOTAL	DESVIACION	DESV. ACUMU.	COE. FIN.	GASTO PTE.
<b>S2800568D</b>	<b>MINISTERIO DE ECONOMIA Y COMPETITIVIDAD</b>											
	70	19.360,00	0,00	19.360,00	19.360,00	0,00	19.360,00	19.360,00	0,00	0,00	100%	0,00
	91	77.440,00	0,00	77.440,00	77.440,00	0,00	77.440,00	77.440,00	0,00	0,00	100%	0,00
	<b>Totales por Orgánica:</b>	96.800,00	0,00	96.800,00	96.800,00	0,00	96.800,00	96.800,00	0,00	0,00	100%	0,00
<b>ORGANICA:</b>	<b>011200116</b>	<b>VIGENCIA: 2009</b>		<b>AGL2004-07506 REPRODUCCIÓN DE PINUSHALEPENSIS MILL. TRAS GRANDES INCENDIOS. JORGE DE LAS HERAS</b>								
<b>S2820003H</b>	<b>CENTRO DE PUBLICACIONES DEL MINISTERIO DE INDUSTRIA TURISMO Y COMERCIO</b>											
	32	0,00	0,00	0,00	0,00	0,00	34.411,14	34.411,14	0,00	-34.411,14	100%	-34.411,14
	70	25.875,00	0,00	25.875,00	25.875,00	0,00	14.624,74	14.624,74	0,00	11.250,26	100%	11.250,26
<b>S2826011E</b>	<b>TESORO PUBLICO DIRECCION GENERAL</b>											
	79	60.375,00	0,00	0,00	0,00	0,00	34.411,14	34.411,14	0,00	-34.411,14	100%	25.963,86
	<b>Totales por Orgánica:</b>	86.250,00	0,00	25.875,00	25.875,00	0,00	83.447,02	83.447,02	0,00	-57.572,02	100%	2.802,98
<b>ORGANICA:</b>	<b>0112001160</b>	<b>VIGENCIA: 2018</b>		<b>FFI2014-54179-C2-2-P LA APROPIACIÓN DEL INGLÉS COMO LENGUA GLOBAL EN LA ESCUELA-ANA Mª RELAÑO</b>								
<b>S2800568D</b>	<b>MINISTERIO DE ECONOMIA Y COMPETITIVIDAD</b>											
	70	48.400,00	19.844,00	28.556,00	48.400,00	21.199,97	24.915,41	46.115,38	-1.355,97	2.284,62	100%	2.284,62
	<b>Totales por Orgánica:</b>	48.400,00	19.844,00	28.556,00	48.400,00	21.199,97	24.915,41	46.115,38	-1.355,97	2.284,62	100%	2.284,62
<b>ORGANICA:</b>	<b>0112001161</b>	<b>VIGENCIA: 2018</b>		<b>TRA2014-53552-R MEJORA DEL CONFORT DEL TRANSPORTE FERROVIARIO ALTA VELOCIDAD- PUBLIO PINTADO</b>								
<b>S2800568D</b>	<b>MINISTERIO DE ECONOMIA Y COMPETITIVIDAD</b>											
	70	24.200,00	9.922,00	14.278,00	24.200,00	17.922,60	4.584,49	22.507,09	-8.000,60	1.692,91	100%	1.692,91
	91	96.800,00	0,00	96.800,00	96.800,00	71.690,42	18.337,98	90.028,40	-71.690,42	6.771,60	100%	6.771,60
	<b>Totales por Orgánica:</b>	121.000,00	9.922,00	111.078,00	121.000,00	89.613,02	22.922,47	112.535,49	-79.691,02	8.464,51	100%	8.464,51
<b>ORGANICA:</b>	<b>0112001162</b>	<b>VIGENCIA: 2018</b>		<b>AGL2014-55658-R PROPUESTAS DE GESTIÓN FORESTAL ADAPTATIVAS PARA FAVORECER- FRANCISCO RAMÓN</b>								
<b>S2800568D</b>	<b>MINISTERIO DE ECONOMIA Y COMPETITIVIDAD</b>											
	70	29.040,00	11.906,40	17.133,60	29.040,00	9.147,47	19.450,92	28.598,39	2.758,93	441,61	100%	441,61
	91	116.160,00	0,00	116.160,00	116.160,00	36.589,88	77.803,68	114.393,56	-36.589,88	1.766,44	100%	1.766,44
	<b>Totales por Orgánica:</b>	145.200,00	11.906,40	133.293,60	145.200,00	45.737,35	97.254,60	142.991,95	-33.830,95	2.208,05	100%	2.208,05
<b>ORGANICA:</b>	<b>0112001163</b>	<b>VIGENCIA: 2018</b>		<b>DER2014-56016-P GRUPO DE INVESTIGACIÓN Y CENTRO DE INVESTIGACIÓN CESCO- ANGEL FRANCISCO</b>								
<b>S2800568D</b>	<b>MINISTERIO DE ECONOMIA Y COMPETITIVIDAD</b>											
	70	30.443,60	11.107,80	19.335,80	30.443,60	15.018,91	16.549,68	31.568,59	-3.911,11	-1.124,99	100%	-1.124,99
	<b>Totales por Orgánica:</b>	30.443,60	11.107,80	19.335,80	30.443,60	15.018,91	16.549,68	31.568,59	-3.911,11	-1.124,99	100%	-1.124,99
<b>ORGANICA:</b>	<b>0112001164</b>	<b>VIGENCIA: 2018</b>		<b>FFI2014-54376-C3-1-P EDICIÓN Y ESTUDIO DE LA OBRA DE ANTONIO ENRÍQUEZ GÓMEZ- RAFAEL LUIS</b>								
<b>S2800568D</b>	<b>MINISTERIO DE ECONOMIA Y COMPETITIVIDAD</b>											
	70	18.150,00	7.441,50	10.708,50	18.150,00	9.889,23	4.928,40	14.817,63	-2.447,73	3.332,37	100%	3.332,37

<sup>1</sup> Reconocido+Formalizado-Iva-Reintegros

<sup>2</sup> Obligaciones+Costes Indirectos



DEUDOR	ARTICULO	PTO. INGRESOS	RECONOCIDO <sup>1</sup>	REC. EJ. ANT	REC. TOTAL	OBLIGAC. <sup>2</sup>	OBLIGA ANT <sup>2</sup>	OBLIGA. TOTAL	DESVIACION	DESV. ACUMU.	COE. FIN.	GASTO PTE.
<b>Totales por Orgánica:</b>		18.150,00	7.441,50	10.708,50	18.150,00	9.889,23	4.928,40	14.817,63	-2.447,73	3.332,37	100%	3.332,37
<b>ORGANICA:</b>	<b>0112001165</b>	<b>VIGENCIA: 2018</b>		<b>HAR2014-54793-R CRISIS Y CAMBIOS SOCIALES:IMPACTOS EN PROCESO DE MODERNIZACIÓN- JOSÉ A.</b>								
<b>S2800568D</b>	<b>MINISTERIO DE ECONOMIA Y COMPETITIVIDAD</b>											
	70	56.870,00	23.316,70	33.553,30	56.870,00	8.053,64	9.960,13	18.013,77	15.263,06	38.856,23	100%	38.856,23
<b>Totales por Orgánica:</b>		56.870,00	23.316,70	33.553,30	56.870,00	8.053,64	9.960,13	18.013,77	15.263,06	38.856,23	100%	38.856,23
<b>ORGANICA:</b>	<b>0112001166</b>	<b>VIGENCIA: 2018</b>		<b>CSO2014-52998-C3-3-P DIMENSIÓN INTERNACIONAL TRANSFORMACIONES POLÍTICAS-MIGUEL</b>								
<b>S2800568D</b>	<b>MINISTERIO DE ECONOMIA Y COMPETITIVIDAD</b>											
	70	37.510,00	15.379,10	22.130,90	37.510,00	20.271,37	16.571,18	36.842,55	-4.892,27	667,45	100%	667,45
<b>Totales por Orgánica:</b>		37.510,00	15.379,10	22.130,90	37.510,00	20.271,37	16.571,18	36.842,55	-4.892,27	667,45	100%	667,45
<b>ORGANICA:</b>	<b>0112001167</b>	<b>VIGENCIA: 2018</b>		<b>AGL2014-56594-C2-2-R INNOVACIONES EN EL ESTUDIO DE LA ASTRINGENCIA DEL VINO.- ISIDRO HERMOSIN</b>								
<b>S2800568D</b>	<b>MINISTERIO DE ECONOMIA Y COMPETITIVIDAD</b>											
	70	15.730,00	6.449,30	9.280,70	15.730,00	10.288,92	3.004,81	13.293,73	-3.839,62	2.436,27	100%	2.436,27
	91	62.920,00	0,00	62.920,00	62.920,00	41.155,66	12.019,24	53.174,90	-41.155,66	9.745,10	100%	9.745,10
<b>Totales por Orgánica:</b>		78.650,00	6.449,30	72.200,70	78.650,00	51.444,58	15.024,05	66.468,63	-44.995,28	12.181,37	100%	12.181,37
<b>ORGANICA:</b>	<b>0112001168</b>	<b>VIGENCIA: 2017</b>		<b>TRA2014-52530-C3-2-P ROBUSTEZ Y RECUPERABILIDAD EN SISTEMAS DE TRANSPORTE PÚBLICO- RICARDO</b>								
<b>S2800568D</b>	<b>MINISTERIO DE ECONOMIA Y COMPETITIVIDAD</b>											
	70	21.054,00	0,00	21.054,00	21.054,00	7.412,55	4.769,14	12.181,69	-7.412,55	8.872,31	100%	8.872,31
	91	84.216,00	0,00	84.216,00	84.216,00	29.650,21	19.076,57	48.726,78	-29.650,21	35.489,22	100%	35.489,22
<b>Totales por Orgánica:</b>		105.270,00	0,00	105.270,00	105.270,00	37.062,76	23.845,71	60.908,47	-37.062,76	44.361,53	100%	44.361,53
<b>ORGANICA:</b>	<b>0112001169</b>	<b>VIGENCIA: 2018</b>		<b>CGL2014-54246-C2-2-R IMPACTOS MEDIOAMBIENTALES Y ECONOMICOS DEL CAMBIO CLIMATICO- CARMEN</b>								
<b>S2800568D</b>	<b>MINISTERIO DE ECONOMIA Y COMPETITIVIDAD</b>											
	70	14.520,00	5.953,20	8.566,80	14.520,00	6.268,88	369,46	6.638,34	-315,68	7.881,66	100%	7.881,66
	91	58.080,00	0,00	58.080,00	58.080,00	25.075,54	1.477,83	26.553,37	-25.075,54	31.526,63	100%	31.526,63
<b>Totales por Orgánica:</b>		72.600,00	5.953,20	66.646,80	72.600,00	31.344,42	1.847,29	33.191,71	-25.391,22	39.408,29	100%	39.408,29
<b>ORGANICA:</b>	<b>011200117</b>	<b>VIGENCIA: 2009</b>		<b>AGL2004-05242 CARACTERIZACIÓN ACTIVIDAD GLICOLÍTICA EN LEVADURAS VINÍCOLAS. ANA I. BRIONES</b>								
<b>S2820003H</b>	<b>CENTRO DE PUBLICACIONES DEL MINISTERIO DE INDUSTRIA TURISMO Y COMERCIO</b>											
	32	0,00	0,00	0,00	0,00	0,00	7.072,50	7.072,50	0,00	-7.072,50	100%	-7.072,50
	70	5.175,00	0,00	5.175,00	5.175,00	0,00	3.105,00	3.105,00	0,00	2.070,00	100%	2.070,00
<b>S2826011E</b>	<b>TESORO PUBLICO DIRECCION GENERAL</b>											
	79	12.075,00	0,00	0,00	0,00	0,00	7.072,50	7.072,50	0,00	-7.072,50	100%	5.002,50
<b>Totales por Orgánica:</b>		17.250,00	0,00	5.175,00	5.175,00	0,00	17.250,00	17.250,00	0,00	-12.075,00	100%	0,00

<sup>1</sup> Reconocido+Formalizado-Iva-Reintegros

<sup>2</sup> Obligaciones+Costes Indirectos



DEUDOR	ARTICULO	PTO. INGRESOS	RECONOCIDO <sup>1</sup>	REC. E.J. ANT	REC. TOTAL	OBLIGAC. <sup>2</sup>	OBLIGA ANT <sup>2</sup>	OBLIGA. TOTAL	DESVIACION	DESV. ACUMU.	COE. FIN.	GASTO PTE.
<b>ORGANICA:</b>	<b>0112001170</b>		<b>VIGENCIA: 2018</b>	<b>CTQ2014-58812-C2-1-R NUEVAS ESTRATEGIAS EN EL DISEÑO COMPUESTOS METALORGÁNICOS- FELIX A. JALÓN</b>								
<b>S2800568D</b>	<b>MINISTERIO DE ECONOMIA Y COMPETITIVIDAD</b>											
	70	16.940,00	6.945,40	9.994,60	16.940,00	3.126,43	3.942,56	7.068,99	3.818,97	9.871,01	100%	9.871,01
	91	67.760,00	0,00	67.760,00	67.760,00	12.505,73	15.770,23	28.275,96	-12.505,73	39.484,04	100%	39.484,04
	<b>Totales por Orgánica:</b>	<b>84.700,00</b>	<b>6.945,40</b>	<b>77.754,60</b>	<b>84.700,00</b>	<b>15.632,16</b>	<b>19.712,79</b>	<b>35.344,95</b>	<b>-8.686,76</b>	<b>49.355,05</b>	<b>100%</b>	<b>49.355,05</b>
<b>ORGANICA:</b>	<b>0112001171</b>		<b>VIGENCIA: 2018</b>	<b>DER2014-57572 LA COMPETENCIA ENTRE REGULACIONES. UN ENFOQUE ANALÍTICO- LUIS ARROYO JIMENEZ</b>								
<b>S2800568D</b>	<b>MINISTERIO DE ECONOMIA Y COMPETITIVIDAD</b>											
	70	32.670,00	13.394,70	19.275,30	32.670,00	8.983,44	19.271,42	28.254,86	4.411,26	4.415,14	100%	4.415,14
	<b>Totales por Orgánica:</b>	<b>32.670,00</b>	<b>13.394,70</b>	<b>19.275,30</b>	<b>32.670,00</b>	<b>8.983,44</b>	<b>19.271,42</b>	<b>28.254,86</b>	<b>4.411,26</b>	<b>4.415,14</b>	<b>100%</b>	<b>4.415,14</b>
<b>ORGANICA:</b>	<b>0112001172</b>		<b>VIGENCIA: 2018</b>	<b>ECO2014-59664-P IMPACTO DEL RIESGO EN LA VALORACIÓN DE LOS ACTIVOS DE RENTA FIJA- ANTONIO DÍAZ</b>								
<b>S2800568D</b>	<b>MINISTERIO DE ECONOMIA Y COMPETITIVIDAD</b>											
	70	42.350,00	17.363,50	24.986,50	42.350,00	21.742,08	10.795,18	32.537,26	-4.378,58	9.812,74	100%	9.812,74
	<b>Totales por Orgánica:</b>	<b>42.350,00</b>	<b>17.363,50</b>	<b>24.986,50</b>	<b>42.350,00</b>	<b>21.742,08</b>	<b>10.795,18</b>	<b>32.537,26</b>	<b>-4.378,58</b>	<b>9.812,74</b>	<b>100%</b>	<b>9.812,74</b>
<b>ORGANICA:</b>	<b>0112001173</b>		<b>VIGENCIA: 2018</b>	<b>ENE2014-57043-R POTENCIAL RECUPERACION DE ENERGIAS RESIDUALES MOTORES COMBUSTIÓN -OCTAVIO</b>								
<b>S2800568D</b>	<b>MINISTERIO DE ECONOMIA Y COMPETITIVIDAD</b>											
	70	41.624,00	17.065,84	24.558,16	41.624,00	16.545,39	23.024,47	39.569,86	520,45	2.054,14	100%	2.054,14
	91	166.496,00	0,00	166.496,00	166.496,00	66.181,56	92.097,87	158.279,43	-66.181,56	8.216,57	100%	8.216,57
	<b>Totales por Orgánica:</b>	<b>208.120,00</b>	<b>17.065,84</b>	<b>191.054,16</b>	<b>208.120,00</b>	<b>82.726,95</b>	<b>115.122,34</b>	<b>197.849,29</b>	<b>-65.661,11</b>	<b>10.270,71</b>	<b>100%</b>	<b>10.270,71</b>
<b>ORGANICA:</b>	<b>0112001174</b>		<b>VIGENCIA: 2018</b>	<b>MAT2014-59419 I+D EN NUEVOS ACEROS TWIP DE PROPIEDADES MEJORADAS- GEMMA HERRANZ</b>								
<b>S2800568D</b>	<b>MINISTERIO DE ECONOMIA Y COMPETITIVIDAD</b>											
	70	7.260,00	2.976,60	4.283,40	7.260,00	1.655,41	4.808,08	6.463,49	1.321,19	796,51	100%	796,51
	91	29.040,00	0,00	29.040,00	29.040,00	6.621,65	19.232,32	25.853,97	-6.621,65	3.186,03	100%	3.186,03
	<b>Totales por Orgánica:</b>	<b>36.300,00</b>	<b>2.976,60</b>	<b>33.323,40</b>	<b>36.300,00</b>	<b>8.277,06</b>	<b>24.040,40</b>	<b>32.317,46</b>	<b>-5.300,46</b>	<b>3.982,54</b>	<b>100%</b>	<b>3.982,54</b>
<b>ORGANICA:</b>	<b>0112001175</b>		<b>VIGENCIA: 2018</b>	<b>TEC2014-58036-C4-1-R SISTEMAS ELECTRÓNICOS EMPOTRADOS CONFIABLES PARA CONTROL- JUAN CARLOS</b>								
<b>S2800568D</b>	<b>MINISTERIO DE ECONOMIA Y COMPETITIVIDAD</b>											
	70	41.140,00	16.867,40	24.272,60	41.140,00	14.718,90	16.905,69	31.624,59	2.148,50	9.515,41	100%	9.515,41
	91	164.560,00	0,00	164.560,00	164.560,00	58.875,59	67.622,77	126.498,36	-58.875,59	38.061,64	100%	38.061,64
	<b>Totales por Orgánica:</b>	<b>205.700,00</b>	<b>16.867,40</b>	<b>188.832,60</b>	<b>205.700,00</b>	<b>73.594,49</b>	<b>84.528,46</b>	<b>158.122,95</b>	<b>-56.727,09</b>	<b>47.577,05</b>	<b>100%</b>	<b>47.577,05</b>
<b>ORGANICA:</b>	<b>0112001176</b>		<b>VIGENCIA: 2017</b>	<b>BIA2014-53302-R DESARROLLO DE PLANES DE ADAPTACION A LOS EFECTOS DEL CAMBIO- JAVIER GONZÁLEZ</b>								
<b>S2800568D</b>	<b>MINISTERIO DE ECONOMIA Y COMPETITIVIDAD</b>											
	70	16.214,00	0,00	16.214,00	16.214,00	3.993,72	12.236,24	16.229,96	-3.993,72	-15,96	100%	-15,96
	91	64.856,00	0,00	64.856,00	64.856,00	15.974,89	48.944,95	64.919,84	-15.974,89	-63,84	100%	-63,84

<sup>1</sup> Reconocido+Formalizado-Iva-Reintegros

<sup>2</sup> Obligaciones+Costes Indirectos





DEUDOR	ARTICULO	PTO. INGRESOS	RECONOCIDO <sup>1</sup>	REC. E.J. ANT	REC. TOTAL	OBLIGAC. <sup>2</sup>	OBLIGA ANT <sup>2</sup>	OBLIGA. TOTAL	DESVIACION	DESV. ACUMU.	COE. FIN.	GASTO PTE.
<b>Totales por Orgánica:</b>		81.070,00	0,00	81.070,00	81.070,00	19.968,61	61.181,19	81.149,80	-19.968,61	-79,80	100%	-79,80
<b>ORGANICA:</b>	<b>0112001177</b>	<b>VIGENCIA: 2017</b>	<b>BFU2014-59009-P EFECTO DE DENDRÍMEROS ANTIINFLAMATORIOS SOBRE LA PATOGÉNESIS- VALENTÍN CEÑA</b>									
<b>S2800568D</b>	<b>MINISTERIO DE ECONOMIA Y COMPETITIVIDAD</b>											
	70	36.300,00	14.883,00	21.417,00	36.300,00	10.392,10	25.464,39	35.856,49	4.490,90	443,51	100%	443,51
	91	145.200,00	0,00	145.200,00	145.200,00	41.568,39	101.857,58	143.425,97	-41.568,39	1.774,03	100%	1.774,03
<b>Totales por Orgánica:</b>		181.500,00	14.883,00	166.617,00	181.500,00	51.960,49	127.321,97	179.282,46	-37.077,49	2.217,54	100%	2.217,54
<b>ORGANICA:</b>	<b>0112001178</b>	<b>VIGENCIA: 2018</b>	<b>CGL2014-57087-R CARACTERIZACIÓN Y REACTIVIDAD ATMOSFÉRICA DE LAS EMISIONES -BEATRIZ CABAÑAS</b>									
<b>S2800568D</b>	<b>MINISTERIO DE ECONOMIA Y COMPETITIVIDAD</b>											
	70	37.752,00	15.478,32	22.273,68	37.752,00	3.593,55	34.088,40	37.681,95	11.884,77	70,05	100%	70,05
	91	151.008,00	0,00	151.008,00	151.008,00	14.374,18	136.353,61	150.727,79	-14.374,18	280,21	100%	280,21
<b>Totales por Orgánica:</b>		188.760,00	15.478,32	173.281,68	188.760,00	17.967,73	170.442,01	188.409,74	-2.489,41	350,26	100%	350,26
<b>ORGANICA:</b>	<b>0112001179</b>	<b>VIGENCIA: 2018</b>	<b>CTM204-51907-C2-2-R DESARROLLO DE METODOS AUTOMATICOS IDENTIFICACION DIATOMEAS- Mª GLORIA</b>									
<b>S2800568D</b>	<b>MINISTERIO DE ECONOMIA Y COMPETITIVIDAD</b>											
	70	26.136,00	10.715,76	15.420,24	26.136,00	13.425,97	2.923,15	16.349,12	-2.710,21	9.786,88	100%	9.786,88
	91	104.544,00	0,00	104.544,00	104.544,00	53.703,89	11.692,61	65.396,50	-53.703,89	39.147,50	100%	39.147,50
<b>Totales por Orgánica:</b>		130.680,00	10.715,76	119.964,24	130.680,00	67.129,86	14.615,76	81.745,62	-56.414,10	48.934,38	100%	48.934,38
<b>ORGANICA:</b>	<b>011200118</b>	<b>VIGENCIA: 2009</b>	<b>HUM2004-02731 POLÍTICAS DEL CUERPO Y DE LA IMAGEN: UN ESTUDIO COMPARADO.- JOSÉ A. SÁNCHEZ</b>									
<b>S2818001F</b>	<b>MINISTERIO DE EDUCACION CULTURA Y DEPORTE</b>											
	32	0,00	0,00	0,00	0,00	0,00	4.803,56	4.803,56	0,00	-4.803,56	100%	-4.803,56
	70	3.603,60	0,00	3.603,60	3.603,60	0,00	2.001,49	2.001,49	0,00	1.602,11	100%	1.602,11
<b>S2820003H</b>	<b>CENTRO DE PUBLICACIONES DEL MINISTERIO DE INDUSTRIA TURISMO Y COMERCIO</b>											
	32	0,00	0,00	0,00	0,00	0,00	11.208,32	11.208,32	0,00	-11.208,32	100%	-11.208,32
	70	8.408,40	0,00	8.408,40	8.408,40	0,00	4.803,56	4.803,56	0,00	3.604,84	100%	3.604,84
<b>S2826011E</b>	<b>TESORO PUBLICO DIRECCION GENERAL</b>											
	79	28.028,00	0,00	0,00	0,00	0,00	16.011,88	16.011,88	0,00	-16.011,88	100%	12.016,12
<b>Totales por Orgánica:</b>		40.040,00	0,00	12.012,00	12.012,00	0,00	38.828,81	38.828,81	0,00	-26.816,81	100%	1.211,19
<b>ORGANICA:</b>	<b>0112001180</b>	<b>VIGENCIA: 2016</b>	<b>FB-2014-CC-INFOADAPT -LOS INCENDIOS FORESTALES EN ESPAÑA EN UN CONTEXTO CAMBIO- JOSÉ MANUEL</b>									
<b>G82207671</b>	<b>FUNDACION BIODIVERSIDAD</b>											
	48	33.686,00	0,00	13.474,00	13.474,00	0,00	28.911,69	28.911,69	0,00	-15.437,69	100%	4.774,31
<b>Totales por Orgánica:</b>		33.686,00	0,00	13.474,00	13.474,00	0,00	28.911,69	28.911,69	0,00	-15.437,69	100%	4.774,31
<b>ORGANICA:</b>	<b>0112001181</b>	<b>VIGENCIA: 2018</b>	<b>RTA2014-00055-C03-02 CARACTERIZACIÓN DE EXTRACTOS OBTENIDOS A PARTIR - Mª SOLEDAD PEREZ COELLO</b>									
<b>Q2821013F</b>	<b>INSTITUTO NACIONAL DE INVESTIGACION Y TECNOLOGIA AGRARIA Y ALIMENTARIA</b>											

<sup>1</sup> Reconocido+Formalizado-Iva-Reintegros

<sup>2</sup> Obligaciones+Costes Indirectos



DEUDOR	ARTICULO	PTO. INGRESOS	RECONOCIDO <sup>1</sup>	REC. E.J. ANT	REC. TOTAL	OBLIGAC. <sup>2</sup>	OBLIGA ANT <sup>2</sup>	OBLIGA. TOTAL	DESVIACION	DESV. ACUMU.	COE. FIN.	GASTO PTE.
	41	80.000,00	17.000,00	63.000,00	80.000,00	19.104,28	36.695,50	55.799,78	-2.104,28	24.200,22	100%	24.200,22
<b>Totales por Orgánica:</b>		80.000,00	17.000,00	63.000,00	80.000,00	19.104,28	36.695,50	55.799,78	-2.104,28	24.200,22	100%	24.200,22
<b>ORGANICA:</b>	<b>0112001182</b>	<b>VIGENCIA: 2018</b>	<b>RTA2014-00011-C06-05 REDUCCIÓN DE LA SEVERIDAD DEL FUEGO MEDIANTE NUEVAS- JORGE DE LAS HERAS</b>									
<b>Q2821013F</b>	<b>INSTITUTO NACIONAL DE INVESTIGACION Y TECNOLOGIA AGRARIA Y ALIMENTARIA</b>											
	41	100.000,00	27.000,00	73.000,00	100.000,00	26.370,70	42.028,50	68.399,20	629,30	31.600,80	100%	31.600,80
<b>Totales por Orgánica:</b>		100.000,00	27.000,00	73.000,00	100.000,00	26.370,70	42.028,50	68.399,20	629,30	31.600,80	100%	31.600,80
<b>ORGANICA:</b>	<b>0112001183</b>	<b>VIGENCIA: 2017</b>	<b>MTO. ECONOMÍA- IJCI-2014-19961 PROGRAMA JUAN DE LA CIERVA- MARIA DE LOS ANGELES RISALDE MOYA</b>									
<b>Q1368009E</b>	<b>UNIVERSIDAD DE CASTILLA LA MANCHA</b>											
	87	7.450,00	0,00	894,00	894,00	318,30	4.115,14	4.433,44	-318,30	-3.539,44	100%	3.016,56
<b>S2800568D</b>	<b>MINISTERIO DE ECONOMIA Y COMPETITIVIDAD</b>											
	70	58.000,00	29.000,00	29.000,00	58.000,00	2.334,17	30.177,70	32.511,87	26.665,83	25.488,13	100%	25.488,13
<b>Totales por Orgánica:</b>		65.450,00	29.000,00	29.894,00	58.894,00	2.652,47	34.292,84	36.945,31	26.347,53	21.948,69	100%	28.504,69
<b>ORGANICA:</b>	<b>0112001184</b>	<b>VIGENCIA: 2017</b>	<b>MTO. ECONOMÍA- IJCI-2014-21709 PROGRAMA JUAN DE LA CIERVA.- ROSA MILA RAFEL</b>									
<b>Q1368009E</b>	<b>UNIVERSIDAD DE CASTILLA LA MANCHA</b>											
	87	7.450,00	0,00	894,00	894,00	3.418,02	4.506,02	7.924,04	-3.418,02	-7.030,04	100%	-474,04
<b>S2800568D</b>	<b>MINISTERIO DE ECONOMIA Y COMPETITIVIDAD</b>											
	70	58.000,00	29.000,00	29.000,00	58.000,00	25.065,50	33.044,17	58.109,67	3.934,50	-109,67	100%	-109,67
<b>Totales por Orgánica:</b>		65.450,00	29.000,00	29.894,00	58.894,00	28.483,52	37.550,19	66.033,71	516,48	-7.139,71	100%	-583,71
<b>ORGANICA:</b>	<b>0112001185</b>	<b>VIGENCIA: 2018</b>	<b>MTO. ECONOMÍA- IJCI-2014-20171 PROGRAMA JUAN DE LA CIERVA- MONICA MARTINEZ HARO</b>									
<b>Q1368009E</b>	<b>UNIVERSIDAD DE CASTILLA LA MANCHA</b>											
	87	7.450,00	0,00	894,00	894,00	2.697,12	4.095,79	6.792,91	-2.697,12	-5.898,91	100%	657,09
<b>S2800568D</b>	<b>MINISTERIO DE ECONOMIA Y COMPETITIVIDAD</b>											
	70	58.000,00	29.000,00	29.000,00	58.000,00	19.778,92	30.035,80	49.814,72	9.221,08	8.185,28	100%	8.185,28
<b>Totales por Orgánica:</b>		65.450,00	29.000,00	29.894,00	58.894,00	22.476,04	34.131,59	56.607,63	6.523,96	2.286,37	100%	8.842,37
<b>ORGANICA:</b>	<b>0112001186</b>	<b>VIGENCIA: 2016</b>	<b>EUIN2015-62789 PREPARACIÓN DE PROPUESTA H2020 PARA PROYECTO METAPANOMICS-JOSÉ DE JESÚS DE LA</b>									
<b>S2800568D</b>	<b>MINISTERIO DE ECONOMIA Y COMPETITIVIDAD</b>											
	70	22.000,00	-13.137,26	22.000,00	8.862,74	0,00	8.862,74	8.862,74	-13.137,26	0,00	100%	0,00
<b>Totales por Orgánica:</b>		22.000,00	-13.137,26	22.000,00	8.862,74	0,00	8.862,74	8.862,74	-13.137,26	0,00	100%	0,00
<b>ORGANICA:</b>	<b>0112001187</b>	<b>VIGENCIA: 2018</b>	<b>CTM2014-53915-R LOMBRICES DE TIERRA Y BIOCARBÓN: CREANDO SINERGIAS PARA REDUCIR- JUAN CARLOS</b>									
<b>S2800568D</b>	<b>MINISTERIO DE ECONOMIA Y COMPETITIVIDAD</b>											
	70	13.310,00	5.457,10	7.852,90	13.310,00	9.841,51	838,99	10.680,50	-4.384,41	2.629,50	100%	2.629,50
	91	53.240,00	0,00	53.240,00	53.240,00	39.366,03	3.355,98	42.722,01	-39.366,03	10.517,99	100%	10.517,99

<sup>1</sup> Reconocido+Formalizado-Iva-Reintegros

<sup>2</sup> Obligaciones+Costes Indirectos



DEUDOR	ARTICULO	PTO. INGRESOS	RECONOCIDO <sup>1</sup>	REC. E.J. ANT	REC. TOTAL	OBLIGAC. <sup>2</sup>	OBLIGA ANT <sup>2</sup>	OBLIGA. TOTAL	DESVIACION	DESV. ACUMU.	COE. FIN.	GASTO PTE.
<b>Totales por Orgánica:</b>		66.550,00	5.457,10	61.092,90	66.550,00	49.207,54	4.194,97	53.402,51	-43.750,44	13.147,49	100%	13.147,49
<b>ORGANICA:</b>	<b>0112001188</b>	<b>VIGENCIA: 2018</b>		<b>DER2014-56741-R LA REFORMA DEL DERECHO DE SOCIEDADES DESDE LA PERSPECTIVA- Mª ANGELES ÁLCALA</b>								
<b>S2800568D</b>	<b>MINISTERIO DE ECONOMIA Y COMPETITIVIDAD</b>											
	70	45.980,00	18.851,80	27.128,20	45.980,00	14.431,90	8.345,91	22.777,81	4.419,90	23.202,19	100%	23.202,19
<b>Totales por Orgánica:</b>		45.980,00	18.851,80	27.128,20	45.980,00	14.431,90	8.345,91	22.777,81	4.419,90	23.202,19	100%	23.202,19
<b>ORGANICA:</b>	<b>0112001189</b>	<b>VIGENCIA: 2018</b>		<b>MAT2014-58034-R HETEROESTRUCTURAS MANGANITA MULTIFERROICA/COBALTITA FERROMAG- MARCO A.</b>								
<b>S2800568D</b>	<b>MINISTERIO DE ECONOMIA Y COMPETITIVIDAD</b>											
	70	16.940,00	6.945,40	9.994,60	16.940,00	3.273,19	7.454,95	10.728,14	3.672,21	6.211,86	100%	6.211,86
	91	67.760,00	0,00	67.760,00	67.760,00	13.092,74	29.819,79	42.912,53	-13.092,74	24.847,47	100%	24.847,47
<b>Totales por Orgánica:</b>		84.700,00	6.945,40	77.754,60	84.700,00	16.365,93	37.274,74	53.640,67	-9.420,53	31.059,33	100%	31.059,33
<b>ORGANICA:</b>	<b>011200119</b>	<b>VIGENCIA: 2009</b>		<b>CTM2004-03817 ELECTROCOAGULACIÓN EN EL TRATAMIENTO DE AGUAS DE ABASTECIMIENTO.- PABLO</b>								
<b>Q1368009E</b>	<b>UNIVERSIDAD DE CASTILLA LA MANCHA</b>											
	87	2.063,73	0,00	0,00	0,00	0,00	0,00	0,00	0,00	0,00	100%	2.063,73
<b>S2820003H</b>	<b>CENTRO DE PUBLICACIONES DEL MINISTERIO DE INDUSTRIA TURISMO Y COMERCIO</b>											
	32	0,00	0,00	0,00	0,00	0,00	121.543,66	121.543,66	0,00	-121.543,66	100%	-121.543,66
	70	90.600,00	0,00	90.600,00	90.600,00	0,00	51.656,05	51.656,05	0,00	38.943,95	100%	38.943,95
<b>S2826011E</b>	<b>TESORO PUBLICO DIRECCION GENERAL</b>											
	79	211.400,00	0,00	0,00	0,00	0,00	121.543,66	121.543,66	0,00	-121.543,66	100%	89.856,34
<b>Totales por Orgánica:</b>		304.063,73	0,00	90.600,00	90.600,00	0,00	294.743,37	294.743,37	0,00	-204.143,37	100%	9.320,36
<b>ORGANICA:</b>	<b>0112001190</b>	<b>VIGENCIA: 2018</b>		<b>RTC-2015-3198-4 INMPACTO-BIKES GO. INNOVACIÓN Y BICICLETA PÚBLICA: UN NUEVO ENFOQUE- FERNANDO</b>								
<b>S2800568D</b>	<b>MINISTERIO DE ECONOMIA Y COMPETITIVIDAD</b>											
	70	81.162,40	0,00	71.076,00	71.076,00	30.988,46	38.669,37	69.657,83	-30.988,46	1.418,17	100%	11.504,57
	91	98.417,60	0,00	58.072,00	58.072,00	37.186,16	46.403,25	83.589,41	-37.186,16	-25.517,41	100%	14.828,19
<b>Totales por Orgánica:</b>		179.580,00	0,00	129.148,00	129.148,00	68.174,62	85.072,62	153.247,24	-68.174,62	-24.099,24	100%	26.332,76
<b>ORGANICA:</b>	<b>0112001191</b>	<b>VIGENCIA: 2018</b>		<b>RTC-2015-4357-2 INMPACTO.- TÉCNICAS OPERATIVAS DE TELEDETECCIÓN PARA LA GESTIÓN- ALFONSO</b>								
<b>S2800568D</b>	<b>MINISTERIO DE ECONOMIA Y COMPETITIVIDAD</b>											
	70	123.820,00	19.683,89	100.092,00	119.775,89	41.828,65	79.484,34	121.312,99	-22.144,76	-1.537,10	100%	-1.537,10
	91	246.600,00	93.176,37	151.688,00	244.864,37	84.924,83	161.377,29	246.302,12	8.251,54	-1.437,75	100%	-1.437,75
<b>Totales por Orgánica:</b>		370.420,00	112.860,26	251.780,00	364.640,26	126.753,48	240.861,63	367.615,11	-13.893,22	-2.974,85	100%	-2.974,85
<b>ORGANICA:</b>	<b>0112001192</b>	<b>VIGENCIA: 2018</b>		<b>CTQ2015-71936-REDT MODIFICACION QUIMICA DEL GRAFENO PARA NUEVAS PROPIEDADES- FERNANDO LANGA</b>								
<b>S2800568D</b>	<b>MINISTERIO DE ECONOMIA Y COMPETITIVIDAD</b>											
	70	30.000,00	10.169,00	19.831,00	30.000,00	4.320,37	5.857,69	10.178,06	5.848,63	19.821,94	100%	19.821,94

<sup>1</sup> Reconocido+Formalizado-Iva-Reintegros

<sup>2</sup> Obligaciones+Costes Indirectos



DEUDOR	ARTICULO	PTO. INGRESOS	RECONOCIDO <sup>1</sup>	REC. E.J. ANT	REC. TOTAL	OBLIGAC. <sup>2</sup>	OBLIGA ANT <sup>2</sup>	OBLIGA. TOTAL	DESVIACION	DESV. ACUMU.	COE. FIN.	GASTO PTE.
<b>Totales por Orgánica:</b>		30.000,00	10.169,00	19.831,00	30.000,00	4.320,37	5.857,69	10.178,06	5.848,63	19.821,94	100%	19.821,94
<b>ORGANICA:</b>	<b>0112001193</b>	<b>VIGENCIA: 2018</b>	<b>PH15/01193 INST. CARLOS III-ANÁLISIS FUNCIONAL IN VITRO Y EN UN MODELO DE PEZ CEBRA-JULIO</b>									
<b>Q2827015E</b>	<b>INSTITUTO DE SALUD CARLOS III. MINISTERIO ECONOMIA Y COMPETITIVIDAD</b>											
71	103.455,00	0,00	103.455,00	103.455,00	63.959,91	25.927,13	89.887,04	-63.959,91	13.567,96	100%	13.567,96	
<b>Totales por Orgánica:</b>		103.455,00	0,00	103.455,00	103.455,00	63.959,91	25.927,13	89.887,04	-63.959,91	13.567,96	100%	13.567,96
<b>ORGANICA:</b>	<b>0112001194</b>	<b>VIGENCIA: 2016</b>	<b>HAR2015-63267-CIN-XIII CONGRESO INTERNACIONAL DE LA ASOCIACIÓN DE HISTORIA CONTEMPORÁNEA</b>									
<b>S2800568D</b>	<b>MINISTERIO DE ECONOMIA Y COMPETITIVIDAD</b>											
70	10.000,00	0,00	10.000,00	10.000,00	0,00	12.982,18	12.982,18	0,00	-2.982,18	100%	-2.982,18	
<b>Totales por Orgánica:</b>		10.000,00	0,00	10.000,00	10.000,00	0,00	12.982,18	12.982,18	0,00	-2.982,18	100%	-2.982,18
<b>ORGANICA:</b>	<b>0112001195</b>	<b>VIGENCIA: 2018</b>	<b>PH15/00991 INST. CARLOS III.-NUEVAS DIANAS MOLECULARES DE LOS RECEPTORES NOTCH.- Mª JOSÉ</b>									
<b>Q2827015E</b>	<b>INSTITUTO DE SALUD CARLOS III. MINISTERIO ECONOMIA Y COMPETITIVIDAD</b>											
71	67.155,00	0,00	67.155,00	67.155,00	30.389,90	30.667,51	61.057,41	-30.389,90	6.097,59	100%	6.097,59	
<b>Totales por Orgánica:</b>		67.155,00	0,00	67.155,00	67.155,00	30.389,90	30.667,51	61.057,41	-30.389,90	6.097,59	100%	6.097,59
<b>ORGANICA:</b>	<b>0112001196</b>	<b>VIGENCIA: 2016</b>	<b>HAR2015-63153-CIN LAS MÚSICAS DE CERVANTES: DEL PATRIMONIO HISTÓRICO A RECEPCIÓN- JUAN JOSÉ</b>									
<b>S2800568D</b>	<b>MINISTERIO DE ECONOMIA Y COMPETITIVIDAD</b>											
70	6.000,00	0,00	6.000,00	6.000,00	0,00	8.428,36	8.428,36	0,00	-2.428,36	100%	-2.428,36	
<b>Totales por Orgánica:</b>		6.000,00	0,00	6.000,00	6.000,00	0,00	8.428,36	8.428,36	0,00	-2.428,36	100%	-2.428,36
<b>ORGANICA:</b>	<b>0112001198</b>	<b>VIGENCIA: 2018</b>	<b>PCIN-2015-247 NUEVA METODOLOGIA PARA EL FOMENTO DE LA REUTILIZACION DEL AGUA- JORGE DE LAS</b>									
<b>S2800568D</b>	<b>MINISTERIO DE ECONOMIA Y COMPETITIVIDAD</b>											
70	110.000,00	55.000,00	55.000,00	110.000,00	46.778,24	24.960,66	71.738,90	8.221,76	38.261,10	100%	38.261,10	
<b>Totales por Orgánica:</b>		110.000,00	55.000,00	55.000,00	110.000,00	46.778,24	24.960,66	71.738,90	8.221,76	38.261,10	100%	38.261,10
<b>ORGANICA:</b>	<b>0112001199</b>	<b>VIGENCIA: 2019</b>	<b>CGL2015-67644-R PROBLEMÁTICA DE LA PRESENCIA DE METALES PESADOS EN SUELOS.- PABLO LEÓN</b>									
<b>S2800568D</b>	<b>MINISTERIO DE ECONOMIA Y COMPETITIVIDAD</b>											
70	6.171,00	3.702,60	2.468,40	6.171,00	8.962,56	7.354,74	16.317,30	-5.259,96	-10.146,30	100%	-10.146,30	
91	82.280,00	0,00	82.280,00	82.280,00	35.850,23	29.418,94	65.269,17	-35.850,23	17.010,83	100%	17.010,83	
<b>Totales por Orgánica:</b>		88.451,00	3.702,60	84.748,40	88.451,00	44.812,79	36.773,68	81.586,47	-41.110,19	6.864,53	100%	6.864,53
<b>ORGANICA:</b>	<b>011200120</b>	<b>VIGENCIA: 2009</b>	<b>DPI2004-01346 TRATAMIENTO Y DIGITALIZACIÓN TOTAL EN MICROSCOPIA ÓPTICA.- GLORIA BUENO GARCÍA</b>									
<b>S2820003H</b>	<b>CENTRO DE PUBLICACIONES DEL MINISTERIO DE INDUSTRIA TURISMO Y COMERCIO</b>											
32	0,00	0,00	0,00	0,00	0,00	78.214,62	78.214,62	0,00	-78.214,62	100%	-78.214,62	
70	58.098,00	0,00	58.098,00	58.098,00	0,00	33.241,21	33.241,21	0,00	24.856,79	100%	24.856,79	
<b>S2826011E</b>	<b>TESORO PUBLICO DIRECCION GENERAL</b>											

<sup>1</sup> Reconocido+Formalizado-Iva-Reintegros

<sup>2</sup> Obligaciones+Costes Indirectos



DEUDOR	ARTICULO	PTO. INGRESOS	RECONOCIDO <sup>1</sup>	REC. E.J. ANT	REC. TOTAL	OBLIGAC. <sup>2</sup>	OBLIGA ANT <sup>2</sup>	OBLIGA. TOTAL	DESVIACION	DESV. ACUMU.	COE. FIN.	GASTO PTE.
	79	135.562,00	0,00	0,00	0,00	0,00	78.214,62	78.214,62	0,00	-78.214,62	100%	57.347,38
<b>Totales por Orgánica:</b>		193.660,00	0,00	58.098,00	58.098,00	0,00	189.670,45	189.670,45	0,00	-131.572,45	100%	3.989,55
<b>ORGANICA: 0112001200</b>		<b>VIGENCIA: 2018</b>		<b>TIN2015-66972-C5-2-R TÉCNICAS PARA LA MEJORA DE LAS PRESTACIONES,CONSUMO.- PEDRO ÁNGEL CUENCA</b>								
<b>S2800568D MINISTERIO DE ECONOMIA Y COMPETITIVIDAD</b>												
	70	17.605,50	9.976,45	7.629,05	17.605,50	22.635,34	14.775,01	37.410,35	-12.658,89	-19.804,85	100%	-19.804,85
	91	234.740,00	0,00	234.740,00	234.740,00	90.541,35	59.100,06	149.641,41	-90.541,35	85.098,59	100%	85.098,59
<b>Totales por Orgánica:</b>		252.345,50	9.976,45	242.369,05	252.345,50	113.176,69	73.875,07	187.051,76	-103.200,24	65.293,74	100%	65.293,74
<b>ORGANICA: 0112001201</b>		<b>VIGENCIA: 2018</b>		<b>AGL2015-65133-C2-1-R EVALUACIÓN DE LA CAPACIDAD DE LOS SARMIENTOS COMO NUEVA- Mª ROSARIO</b>								
<b>S2800568D MINISTERIO DE ECONOMIA Y COMPETITIVIDAD</b>												
	70	4.356,00	2.468,40	1.887,60	4.356,00	7.852,28	2.709,07	10.561,35	-5.383,88	-6.205,35	100%	-6.205,35
	91	58.080,00	0,00	58.080,00	58.080,00	31.409,11	10.836,27	42.245,38	-31.409,11	15.834,62	100%	15.834,62
<b>Totales por Orgánica:</b>		62.436,00	2.468,40	59.967,60	62.436,00	39.261,39	13.545,34	52.806,73	-36.792,99	9.629,27	100%	9.629,27
<b>ORGANICA: 0112001202</b>		<b>VIGENCIA: 2018</b>		<b>IBFU2015-63769-R MPLICACIÓN DE LOS RECEPTORES ACOPLADOS A PROTEINAS G.- RAFAEL LUJAN</b>								
<b>S2800568D MINISTERIO DE ECONOMIA Y COMPETITIVIDAD</b>												
	70	9.438,00	5.348,20	4.089,80	9.438,00	7.930,25	4.942,05	12.872,30	-2.582,05	-3.434,30	100%	-3.434,30
	91	125.840,00	0,00	125.840,00	125.840,00	31.721,01	19.768,22	51.489,23	-31.721,01	74.350,77	100%	74.350,77
<b>Totales por Orgánica:</b>		135.278,00	5.348,20	129.929,80	135.278,00	39.651,26	24.710,27	64.361,53	-34.303,06	70.916,47	100%	70.916,47
<b>ORGANICA: 0112001203</b>		<b>VIGENCIA: 2019</b>		<b>DPI2015-65472-R ADAPTACIÓN AL STANDARD NURBS DE OPERACIONES EN CAD.- FRANCISCO JAVIER</b>								
<b>S2800568D MINISTERIO DE ECONOMIA Y COMPETITIVIDAD</b>												
	70	2.029,17	1.217,50	811,67	2.029,17	1.648,88	887,89	2.536,77	-431,38	-507,60	100%	-507,60
	91	27.055,60	0,00	27.055,60	27.055,60	6.595,52	3.551,57	10.147,09	-6.595,52	16.908,51	100%	16.908,51
<b>Totales por Orgánica:</b>		29.084,77	1.217,50	27.867,27	29.084,77	8.244,40	4.439,46	12.683,86	-7.026,90	16.400,91	100%	16.400,91
<b>ORGANICA: 0112001204</b>		<b>VIGENCIA: 2019</b>		<b>MTM2015-71200-R ONCOLOGÍA MATEMÁTICA: MODELADO, ANÁLISIS Y APLICACIONES.- VICTOR MANUEL</b>								
<b>S2800568D MINISTERIO DE ECONOMIA Y COMPETITIVIDAD</b>												
	70	5.089,26	3.053,56	2.035,70	5.089,26	6.294,71	4.363,61	10.658,32	-3.241,15	-5.569,06	100%	-5.569,06
	91	67.856,80	0,00	67.856,80	67.856,80	25.178,82	17.454,44	42.633,26	-25.178,82	25.223,54	100%	25.223,54
<b>Totales por Orgánica:</b>		72.946,06	3.053,56	69.892,50	72.946,06	31.473,53	21.818,05	53.291,58	-28.419,97	19.654,48	100%	19.654,48
<b>ORGANICA: 0112001205</b>		<b>VIGENCIA: 2018</b>		<b>FISIOLOGÍA Y FISIOPATOLOGÍA CARDÍACA IN VIVO CON SONDAS DE CALCIO LUMINISCENTES EN PEZ CEBRA</b>								
<b>S2800568D MINISTERIO DE ECONOMIA Y COMPETITIVIDAD</b>												
	70	6.534,00	3.702,60	2.831,40	6.534,00	3.967,06	2.485,36	6.452,42	-264,46	81,58	100%	81,58
	91	87.120,00	0,00	87.120,00	87.120,00	15.868,24	9.941,45	25.809,69	-15.868,24	61.310,31	100%	61.310,31

<sup>1</sup> Reconocido+Formalizado-Iva-Reintegros

<sup>2</sup> Obligaciones+Costes Indirectos



DEUDOR	ARTICULO	PTO. INGRESOS	RECONOCIDO <sup>1</sup>	REC. EJ. ANT	REC. TOTAL	OBLIGAC. <sup>2</sup>	OBLIGA ANT <sup>2</sup>	OBLIGA. TOTAL	DESVIACION	DESV. ACUMU.	COE. FIN.	GASTO PTE.
<b>Totales por Orgánica:</b>		93.654,00	3.702,60	89.951,40	93.654,00	19.835,30	12.426,81	32.262,11	-16.132,70	61.391,89	100%	61.391,89
<b>ORGANICA:</b>	<b>0112001206</b>	<b>VIGENCIA: 2018</b>		<b>TIN2015-64776-C3-3-R. DIFFERENTIAL-UCLM: CLASIFICACIÓN Y PREDICCIONES LINGÜÍSTICAS-LUIS JIMENEZ</b>								
<b>S2800568D</b>	<b>MINISTERIO DE ECONOMIA Y COMPETITIVIDAD</b>											
	70	3.818,76	2.163,96	1.654,80	3.818,76	5.170,82	1.381,23	6.552,05	-3.006,86	-2.733,29	100%	-2.733,29
	91	50.916,80	0,00	50.916,80	50.916,80	20.683,28	5.524,91	26.208,19	-20.683,28	24.708,61	100%	24.708,61
<b>Totales por Orgánica:</b>		54.735,56	2.163,96	52.571,60	54.735,56	25.854,10	6.906,14	32.760,24	-23.690,14	21.975,32	100%	21.975,32
<b>ORGANICA:</b>	<b>0112001207</b>	<b>VIGENCIA: 2019</b>		<b>BIA2015-68678-C2-1-R DAÑO A FATIGA EN HORMIGÓN DE ALTAS PRESTACIONES REFORZADO-GONZALO FCO.</b>								
<b>S2800568D</b>	<b>MINISTERIO DE ECONOMIA Y COMPETITIVIDAD</b>											
	70	9.801,00	5.880,60	3.920,40	9.801,00	12.632,75	4.628,52	17.261,27	-6.752,15	-7.460,27	100%	-7.460,27
	91	130.680,00	0,00	130.680,00	130.680,00	50.531,01	18.514,09	69.045,10	-50.531,01	61.634,90	100%	61.634,90
<b>Totales por Orgánica:</b>		140.481,00	5.880,60	134.600,40	140.481,00	63.163,76	23.142,61	86.306,37	-57.283,16	54.174,63	100%	54.174,63
<b>ORGANICA:</b>	<b>0112001208</b>	<b>VIGENCIA: 2019</b>		<b>HAR2015-63984-P TEATRALIDADES EXPANDIDAS.- JOSÉ ANTONIO SÁNCHEZ MARTINEZ</b>								
<b>S2800568D</b>	<b>MINISTERIO DE ECONOMIA Y COMPETITIVIDAD</b>											
	70	3.322,17	1.959,23	1.362,94	3.322,17	1.501,48	306,47	1.807,95	457,75	1.514,22	100%	1.514,22
	91	34.073,60	0,00	34.073,60	34.073,60	6.005,90	1.225,86	7.231,76	-6.005,90	26.841,84	100%	26.841,84
<b>Totales por Orgánica:</b>		37.395,77	1.959,23	35.436,54	37.395,77	7.507,38	1.532,33	9.039,71	-5.548,15	28.356,06	100%	28.356,06
<b>ORGANICA:</b>	<b>0112001209</b>	<b>VIGENCIA: 2018</b>		<b>TEC2015-67470-P MICROACTUADORES PIEZOELÉCTRICOS SOBRE SUBSTRATOS RÍGIDOS.- JORGE HERNANDO</b>								
<b>S2800568D</b>	<b>MINISTERIO DE ECONOMIA Y COMPETITIVIDAD</b>											
	70	11.282,04	5.479,85	5.802,19	11.282,04	1.722,77	836,08	2.558,85	3.757,08	8.723,19	100%	8.723,19
	91	128.937,60	0,00	128.937,60	128.937,60	6.891,08	3.344,31	10.235,39	-6.891,08	118.702,21	100%	118.702,21
<b>Totales por Orgánica:</b>		140.219,64	5.479,85	134.739,79	140.219,64	8.613,85	4.180,39	12.794,24	-3.134,00	127.425,40	100%	127.425,40
<b>ORGANICA:</b>	<b>011200121</b>	<b>VIGENCIA: 2009</b>		<b>SEJ2004-07004 EL GOBIERNO DE LA SOCIEDADES COTIZABLE.- ANTONIO RONCERO SÁNCHEZ (ADOLFO)</b>								
<b>S2820003H</b>	<b>CENTRO DE PUBLICACIONES DEL MINISTERIO DE INDUSTRIA TURISMO Y COMERCIO</b>											
	32	0,00	0,00	0,00	0,00	0,00	14.386,96	14.386,96	0,00	-14.386,96	100%	-14.386,96
	70	12.420,00	0,00	12.420,00	12.420,00	0,00	6.114,46	6.114,46	0,00	6.305,54	100%	6.305,54
<b>S2826011E</b>	<b>TESORO PUBLICO DIRECCION GENERAL</b>											
	79	28.980,00	0,00	0,00	0,00	0,00	14.386,96	14.386,96	0,00	-14.386,96	100%	14.593,04
<b>Totales por Orgánica:</b>		41.400,00	0,00	12.420,00	12.420,00	0,00	34.888,38	34.888,38	0,00	-22.468,38	100%	6.511,62
<b>ORGANICA:</b>	<b>0112001210</b>	<b>VIGENCIA: 2018</b>		<b>ENE2015-71417-R SISTEMA DE TRANSFERENCIA BIDIRECCIONAL DE ENERGÍA SIN CABLES-PEDRO L. RONCERO</b>								
<b>S2800568D</b>	<b>MINISTERIO DE ECONOMIA Y COMPETITIVIDAD</b>											
	70	5.082,00	2.879,80	2.202,20	5.082,00	6.918,57	57,51	6.976,08	-4.038,77	-1.894,08	100%	-1.894,08
	91	67.760,00	0,00	67.760,00	67.760,00	27.674,28	230,04	27.904,32	-27.674,28	39.855,68	100%	39.855,68

<sup>1</sup> Reconocido+Formalizado-Iva-Reintegros

<sup>2</sup> Obligaciones+Costes Indirectos



DEUDOR	ARTICULO	PTO. INGRESOS	RECONOCIDO <sup>1</sup>	REC. E.J. ANT	REC. TOTAL	OBLIGAC. <sup>2</sup>	OBLIGA ANT <sup>2</sup>	OBLIGA. TOTAL	DESVIACION	DESV. ACUMU.	COE. FIN.	GASTO PTE.
<b>Totales por Orgánica:</b>		72.842,00	2.879,80	69.962,20	72.842,00	34.592,85	287,55	34.880,40	-31.713,05	37.961,60	100%	37.961,60
<b>ORGANICA:</b>	<b>0112001211</b>	<b>VIGENCIA: 2018</b>		<b>SAF2015-64215-R PAPEL DE LAS MAP2K MKK3 Y MKK6 EN CÁNCER Y SU TERAPIA: ESTUDIOS- RICARDO</b>								
<b>S2800568D</b>	<b>MINISTERIO DE ECONOMIA Y COMPETITIVIDAD</b>											
	70	9.438,00	5.348,20	4.089,80	9.438,00	9.946,85	10.784,88	20.731,73	-4.598,65	-11.293,73	100%	-11.293,73
	91	125.840,00	0,00	125.840,00	125.840,00	39.787,41	43.139,53	82.926,94	-39.787,41	42.913,06	100%	42.913,06
<b>Totales por Orgánica:</b>		135.278,00	5.348,20	129.929,80	135.278,00	49.734,26	53.924,41	103.658,67	-44.386,06	31.619,33	100%	31.619,33
<b>ORGANICA:</b>	<b>0112001212</b>	<b>VIGENCIA: 2019</b>		<b>TIN2015-66731-C2-2-R DESARROLLO DE SISTEMAS INMERSIVOS PARA EL APRENDIZAJE-MIGUEL ÁNGEL</b>								
<b>S2800568D</b>	<b>MINISTERIO DE ECONOMIA Y COMPETITIVIDAD</b>											
	70	11.514,36	6.908,62	4.605,74	11.514,36	10.630,45	2.828,17	13.458,62	-3.721,83	-1.944,26	100%	-1.944,26
	91	153.524,80	0,00	153.524,80	153.524,80	42.521,78	11.312,70	53.834,48	-42.521,78	99.690,32	100%	99.690,32
<b>Totales por Orgánica:</b>		165.039,16	6.908,62	158.130,54	165.039,16	53.152,23	14.140,87	67.293,10	-46.243,61	97.746,06	100%	97.746,06
<b>ORGANICA:</b>	<b>0112001213</b>	<b>VIGENCIA: 2018</b>		<b>CTQ2015-69299-R DESARROLLO DE SLURRIES BASADOS EN MICROCÁPSULAS TERMORREG-JUAN FRANCISCO</b>								
<b>S2800568D</b>	<b>MINISTERIO DE ECONOMIA Y COMPETITIVIDAD</b>											
	70	15.972,00	9.050,80	6.921,20	15.972,00	30.816,35	3.815,21	34.631,56	-21.765,55	-18.659,56	100%	-18.659,56
	91	212.960,00	0,00	212.960,00	212.960,00	123.265,38	15.260,86	138.526,24	-123.265,38	74.433,76	100%	74.433,76
<b>Totales por Orgánica:</b>		228.932,00	9.050,80	219.881,20	228.932,00	154.081,73	19.076,07	173.157,80	-145.030,93	55.774,20	100%	55.774,20
<b>ORGANICA:</b>	<b>0112001214</b>	<b>VIGENCIA: 2018</b>		<b>DER2015-67184-R CIUDADANOS Y JUSTICIA PENAL. UN ANÁLISIS DE LA OPINIÓN CIUDADANOS-ESTHER</b>								
<b>S2800568D</b>	<b>MINISTERIO DE ECONOMIA Y COMPETITIVIDAD</b>											
	70	5.082,00	2.879,80	2.202,20	5.082,00	993,97	1.039,75	2.033,72	1.885,83	3.048,28	100%	3.048,28
<b>Totales por Orgánica:</b>		5.082,00	2.879,80	2.202,20	5.082,00	993,97	1.039,75	2.033,72	1.885,83	3.048,28	100%	3.048,28
<b>ORGANICA:</b>	<b>0112001215</b>	<b>VIGENCIA: 2018</b>		<b>CSO2015-63970-R DINÁMICAS DE URBANIZACIÓN Y POLÍTICAS URBANÍSTICAS EN CIUDADES- FRANCISCO</b>								
<b>S2800568D</b>	<b>MINISTERIO DE ECONOMIA Y COMPETITIVIDAD</b>											
	70	3.267,00	1.851,30	1.415,70	3.267,00	4.160,21	1.281,43	5.441,64	-2.308,91	-2.174,64	100%	-2.174,64
	91	43.560,00	0,00	43.560,00	43.560,00	16.640,84	5.125,71	21.766,55	-16.640,84	21.793,45	100%	21.793,45
<b>Totales por Orgánica:</b>		46.827,00	1.851,30	44.975,70	46.827,00	20.801,05	6.407,14	27.208,19	-18.949,75	19.618,81	100%	19.618,81
<b>ORGANICA:</b>	<b>0112001216</b>	<b>VIGENCIA: 2018</b>		<b>ENE2015-63879-R PLANIFICACIÓN DE LA AMPLIACIÓN DE LA RED ELÉCTRICA DE DISTRIBUCIÓN- JAVIER</b>								
<b>S2800568D</b>	<b>MINISTERIO DE ECONOMIA Y COMPETITIVIDAD</b>											
	70	3.630,00	2.057,00	1.573,00	3.630,00	2.829,71	632,11	3.461,82	-772,71	168,18	100%	168,18
	91	48.400,00	0,00	48.400,00	48.400,00	11.318,85	2.528,44	13.847,29	-11.318,85	34.552,71	100%	34.552,71
<b>Totales por Orgánica:</b>		52.030,00	2.057,00	49.973,00	52.030,00	14.148,56	3.160,55	17.309,11	-12.091,56	34.720,89	100%	34.720,89
<b>ORGANICA:</b>	<b>0112001217</b>	<b>VIGENCIA: 2019</b>		<b>HAR2015-64580-P EDGAR A. POE ON-LINE. TEXTO E IMAGEN.- FERNANDO GONZALEZ MORENO</b>								

<sup>1</sup> Reconocido+Formalizado-Iva-Reintegros

<sup>2</sup> Obligaciones+Costes Indirectos



DEUDOR	ARTICULO	PTO. INGRESOS	RECONOCIDO <sup>1</sup>	REC. E.J. ANT	REC. TOTAL	OBLIGAC. <sup>2</sup>	OBLIGA ANT <sup>2</sup>	OBLIGA. TOTAL	DESVIACION	DESV. ACUMU.	COE. FIN.	GASTO PTE.
<b>S2800568D</b>	<b>MINISTERIO DE ECONOMIA Y COMPETITIVIDAD</b>											
	70	6.229,08	3.673,56	2.555,52	6.229,08	2.958,33	2.489,77	5.448,10	715,23	780,98	100%	780,98
	<b>Totales por Orgánica:</b>	6.229,08	3.673,56	2.555,52	6.229,08	2.958,33	2.489,77	5.448,10	715,23	780,98	100%	780,98
<b>ORGANICA: 0112001218</b>	<b>VIGENCIA: 2018</b>		<b>BFU2015-66926-P INHIBICIÓN DE GSK3BETA POR P38 MAPK: CONSECUENCIAS.- PEDRO ANTONIO TRANQUE</b>									
<b>S2800568D</b>	<b>MINISTERIO DE ECONOMIA Y COMPETITIVIDAD</b>											
	70	11.205,81	5.442,82	5.762,99	11.205,81	12.228,55	5.145,83	17.374,38	-6.785,73	-6.168,57	100%	-6.168,57
	91	128.066,40	0,00	128.066,40	128.066,40	48.914,21	20.583,32	69.497,53	-48.914,21	58.568,87	100%	58.568,87
	<b>Totales por Orgánica:</b>	139.272,21	5.442,82	133.829,39	139.272,21	61.142,76	25.729,15	86.871,91	-55.699,94	52.400,30	100%	52.400,30
<b>ORGANICA: 0112001219</b>	<b>VIGENCIA: 2018</b>		<b>DPI2015-71280-R GESTIÓN DE VEHÍCULOS ELÉCTRICOS EN REDES INTELIGENTES BASADAS.- MIGUEL CARRIÓN</b>									
<b>S2800568D</b>	<b>MINISTERIO DE ECONOMIA Y COMPETITIVIDAD</b>											
	70	6.098,40	3.455,76	2.642,64	6.098,40	3.664,76	4.264,48	7.929,24	-209,00	-1.830,84	100%	-1.830,84
	91	81.312,00	0,00	81.312,00	81.312,00	14.659,02	17.057,92	31.716,94	-14.659,02	49.595,06	100%	49.595,06
	<b>Totales por Orgánica:</b>	87.410,40	3.455,76	83.954,64	87.410,40	18.323,78	21.322,40	39.646,18	-14.868,02	47.764,22	100%	47.764,22
<b>ORGANICA: 011200122</b>	<b>VIGENCIA: 2009</b>		<b>BIO2004-01834 APROXIMACIÓN GLOBAL A LA DIFERENCIACIÓN DE ESTOMAS EN ARABIDOPSIS.- CARMEN</b>									
<b>S2818001F</b>	<b>MINISTERIO DE EDUCACION CULTURA Y DEPORTE</b>											
	32	0,00	0,00	0,00	0,00	0,00	18.077,82	18.077,82	0,00	-18.077,82	100%	-18.077,82
	70	13.593,00	0,00	13.593,00	13.593,00	0,00	7.532,42	7.532,42	0,00	6.060,58	100%	6.060,58
<b>S2820003H</b>	<b>CENTRO DE PUBLICACIONES DEL MINISTERIO DE INDUSTRIA TURISMO Y COMERCIO</b>											
	32	0,00	0,00	0,00	0,00	0,00	42.181,57	42.181,57	0,00	-42.181,57	100%	-42.181,57
	70	31.602,00	0,00	31.602,00	31.602,00	0,00	18.077,82	18.077,82	0,00	13.524,18	100%	13.524,18
<b>S2826011E</b>	<b>TESORO PUBLICO DIRECCION GENERAL</b>											
	79	105.455,00	0,00	0,00	0,00	0,00	60.259,38	60.259,38	0,00	-60.259,38	100%	45.195,62
	<b>Totales por Orgánica:</b>	150.650,00	0,00	45.195,00	45.195,00	0,00	146.129,01	146.129,01	0,00	-100.934,01	100%	4.520,99
<b>ORGANICA: 0112001220</b>	<b>VIGENCIA: 2018</b>		<b>HAR2015-70688-C2-2-P LA LUCHA CONTRA LAS ENFERMEDADES VÍRICAS EN ESPAÑA A TRAVÉS- Mª ISABEL</b>									
<b>S2800568D</b>	<b>MINISTERIO DE ECONOMIA Y COMPETITIVIDAD</b>											
	70	2.490,18	1.209,52	1.280,66	2.490,18	2.561,22	773,41	3.334,63	-1.351,70	-844,45	100%	-844,45
	91	28.459,20	0,00	28.459,20	28.459,20	10.244,87	3.093,65	13.338,52	-10.244,87	15.120,68	100%	15.120,68
	<b>Totales por Orgánica:</b>	30.949,38	1.209,52	29.739,86	30.949,38	12.806,09	3.867,06	16.673,15	-11.596,57	14.276,23	100%	14.276,23
<b>ORGANICA: 0112001221</b>	<b>VIGENCIA: 2018</b>		<b>MTM2015-68818-R MODELIZACIÓN NUMÉRICA PARA PROBLEMAS DE INTERÉS GEOFÍSICO- HENAR HERRERO</b>									
<b>S2800568D</b>	<b>MINISTERIO DE ECONOMIA Y COMPETITIVIDAD</b>											
	70	2.715,24	1.538,64	1.176,60	2.715,24	6.268,88	190,71	6.459,59	-4.730,24	-3.744,35	100%	-3.744,35
	91	36.203,20	0,00	36.203,20	36.203,20	25.075,54	762,82	25.838,36	-25.075,54	10.364,84	100%	10.364,84

<sup>1</sup> Reconocido+Formalizado-Iva-Reintegros

<sup>2</sup> Obligaciones+Costes Indirectos





DEUDOR	ARTICULO	PTO. INGRESOS	RECONOCIDO <sup>1</sup>	REC. E.J. ANT	REC. TOTAL	OBLIGAC. <sup>2</sup>	OBLIGA ANT <sup>2</sup>	OBLIGA. TOTAL	DESVIACION	DESV. ACUMU.	COE. FIN.	GASTO PTE.
<b>Totales por Orgánica:</b>		38.918,44	1.538,64	37.379,80	38.918,44	31.344,42	953,53	32.297,95	-29.805,78	6.620,49	100%	6.620,49
<b>ORGANICA:</b>	<b>0112001222</b>	<b>VIGENCIA: 2018</b>		<b>DPI2015-64133-R MITIGACIÓN DEL EFECTO LÁTIGO MEDIANTE NOVEDOSAS TÉCNICAS.- JUAN RAMÓN</b>								
<b>S2800568D</b>	<b>MINISTERIO DE ECONOMIA Y COMPETITIVIDAD</b>											
	70	4.210,80	2.386,12	1.824,68	4.210,80	6.072,16	3.867,99	9.940,15	-3.686,04	-5.729,35	100%	-5.729,35
	91	56.144,00	0,00	56.144,00	56.144,00	24.288,66	15.471,94	39.760,60	-24.288,66	16.383,40	100%	16.383,40
<b>Totales por Orgánica:</b>		60.354,80	2.386,12	57.968,68	60.354,80	30.360,82	19.339,93	49.700,75	-27.974,70	10.654,05	100%	10.654,05
<b>ORGANICA:</b>	<b>0112001223</b>	<b>VIGENCIA: 2019</b>		<b>MAT2015-65295-R NANOCOMPOSITES MAGNÉTICOS PARA APLICACIONES EN ENERGÍA.- JOSÉ MIGUEL COLINO</b>								
<b>S2800568D</b>	<b>MINISTERIO DE ECONOMIA Y COMPETITIVIDAD</b>											
	70	7.260,00	4.356,00	2.904,00	7.260,00	4.680,10	1.228,98	5.909,08	-324,10	1.350,92	100%	1.350,92
	91	96.800,00	0,00	96.800,00	96.800,00	18.720,38	4.915,90	23.636,28	-18.720,38	73.163,72	100%	73.163,72
<b>Totales por Orgánica:</b>		104.060,00	4.356,00	99.704,00	104.060,00	23.400,48	6.144,88	29.545,36	-19.044,48	74.514,64	100%	74.514,64
<b>ORGANICA:</b>	<b>0112001224</b>	<b>VIGENCIA: 2018</b>		<b>HAR2015-70147-R LA MONARQUÍA HISPÁNICA Y LAS MINORÍAS:AGENTES, ESTRATEGICOS-FRANCISCO JAVIER</b>								
<b>S2800568D</b>	<b>MINISTERIO DE ECONOMIA Y COMPETITIVIDAD</b>											
	70	6.897,00	3.908,30	2.988,70	6.897,00	4.646,29	2.250,71	6.897,00	-737,99	0,00	100%	0,00
<b>Totales por Orgánica:</b>		6.897,00	3.908,30	2.988,70	6.897,00	4.646,29	2.250,71	6.897,00	-737,99	0,00	100%	0,00
<b>ORGANICA:</b>	<b>0112001225</b>	<b>VIGENCIA: 2018</b>		<b>TIN2015-63502-C3-1-R SECURITY AND QUALITY IN PROCESSES WITH BIG DATA AND ANALYTICS- MARCELA</b>								
<b>S2800568D</b>	<b>MINISTERIO DE ECONOMIA Y COMPETITIVIDAD</b>											
	70	7.993,26	4.529,51	3.463,75	7.993,26	13.922,26	772,41	14.694,67	-9.392,75	-6.701,41	100%	-6.701,41
	91	106.576,80	0,00	106.576,80	106.576,80	55.689,02	3.089,63	58.778,65	-55.689,02	47.798,15	100%	47.798,15
<b>Totales por Orgánica:</b>		114.570,06	4.529,51	110.040,55	114.570,06	69.611,28	3.862,04	73.473,32	-65.081,77	41.096,74	100%	41.096,74
<b>ORGANICA:</b>	<b>0112001226</b>	<b>VIGENCIA: 2018</b>		<b>TIN2015-70259-C2-1-R GREEN IN SOFTWARE SYSTEMS AND SOFTWARE ENGINEERING- CORAL CALERO MUÑOZ</b>								
<b>S2800568D</b>	<b>MINISTERIO DE ECONOMIA Y COMPETITIVIDAD</b>											
	70	7.927,92	4.492,49	3.435,43	7.927,92	10.061,38	0,00	10.061,38	-5.568,89	-2.133,46	100%	-2.133,46
	91	105.705,60	0,00	105.705,60	105.705,60	40.245,51	0,00	40.245,51	-40.245,51	65.460,09	100%	65.460,09
<b>Totales por Orgánica:</b>		113.633,52	4.492,49	109.141,03	113.633,52	50.306,89	0,00	50.306,89	-45.814,40	63.326,63	100%	63.326,63
<b>ORGANICA:</b>	<b>0112001227</b>	<b>VIGENCIA: 2019</b>		<b>DPI2015-67264-P GESTIÓN INTEGRAL ÓPTIMA DE PARQUES EÓLICOS OFFSHORE MEDIANTE- FAUSTO P. GARCÍA</b>								
<b>S2800568D</b>	<b>MINISTERIO DE ECONOMIA Y COMPETITIVIDAD</b>											
	70	9.428,56	5.560,43	3.868,13	9.428,56	3.517,99	1.972,87	5.490,86	2.042,44	3.937,70	100%	3.937,70
	91	96.703,20	0,00	96.703,20	96.703,20	14.071,95	7.891,48	21.963,43	-14.071,95	74.739,77	100%	74.739,77
<b>Totales por Orgánica:</b>		106.131,76	5.560,43	100.571,33	106.131,76	17.589,94	9.864,35	27.454,29	-12.029,51	78.677,47	100%	78.677,47
<b>ORGANICA:</b>	<b>0112001228</b>	<b>VIGENCIA: 2018</b>		<b>ECO2015-70262-R LOS PROCESOS DE INNOVACIÓN ABIERTA EN EL DESARROLLO- FRANCISCO JOSÉ SAEZ</b>								

<sup>1</sup> Reconocido+Formalizado-Iva-Reintegros

<sup>2</sup> Obligaciones+Costes Indirectos



DEUDOR	ARTICULO	PTO. INGRESOS	RECONOCIDO <sup>1</sup>	REC. E.J. ANT	REC. TOTAL	OBLIGAC. <sup>2</sup>	OBLIGA ANT <sup>2</sup>	OBLIGA. TOTAL	DESVIACION	DESV. ACUMU.	COE. FIN.	GASTO PTE.
<b>S2800568D</b>	<b>MINISTERIO DE ECONOMIA Y COMPETITIVIDAD</b>											
	70	3.630,00	2.057,00	1.573,00	3.630,00	4.186,87	0,00	4.186,87	-2.129,87	-556,87	100%	-556,87
	<b>Totales por Orgánica:</b>	3.630,00	2.057,00	1.573,00	3.630,00	4.186,87	0,00	4.186,87	-2.129,87	-556,87	100%	-556,87
<b>ORGANICA: 0112001229</b>	<b>VIGENCIA: 2018</b>		<b>HAR2015-64150-C2-2-P EL DISCURSO ACERCA DE LA DISCAPACIDAD EN EL TARDOFRANQUISMO- JOSÉ</b>									
<b>S2800568D</b>	<b>MINISTERIO DE ECONOMIA Y COMPETITIVIDAD</b>											
	70	2.075,15	1.007,93	1.067,22	2.075,15	1.105,20	150,89	1.256,09	-97,27	819,06	100%	819,06
	91	23.716,00	0,00	23.716,00	23.716,00	4.420,80	603,57	5.024,37	-4.420,80	18.691,63	100%	18.691,63
	<b>Totales por Orgánica:</b>	25.791,15	1.007,93	24.783,22	25.791,15	5.526,00	754,46	6.280,46	-4.518,07	19.510,69	100%	19.510,69
<b>ORGANICA: 011200123</b>	<b>VIGENCIA: 2009</b>		<b>CTQ2004-00364 DISEÑO Y SÍNTESIS DE NUEVAS ESTRUCTURAS MOLECULARES .- FERNANDO LANGA DE LA</b>									
<b>S2818001F</b>	<b>MINISTERIO DE EDUCACION CULTURA Y DEPORTE</b>											
	70	10.588,50	0,00	10.588,50	10.588,50	0,00	5.738,27	5.738,27	0,00	4.850,23	100%	4.850,23
<b>S2820003H</b>	<b>CENTRO DE PUBLICACIONES DEL MINISTERIO DE INDUSTRIA TURISMO Y COMERCIO</b>											
	32	0,00	0,00	0,00	0,00	0,00	45.906,20	45.906,20	0,00	-45.906,20	100%	-45.906,20
	70	24.706,50	0,00	24.706,50	24.706,50	0,00	13.771,86	13.771,86	0,00	10.934,64	100%	10.934,64
<b>S2826011E</b>	<b>TESORO PUBLICO DIRECCION GENERAL</b>											
	79	82.355,00	0,00	0,00	0,00	0,00	45.906,20	45.906,20	0,00	-45.906,20	100%	36.448,80
	<b>Totales por Orgánica:</b>	117.650,00	0,00	35.295,00	35.295,00	0,00	111.322,53	111.322,53	0,00	-76.027,53	100%	6.327,47
<b>ORGANICA: 0112001231</b>	<b>VIGENCIA: 2018</b>		<b>AGL2015-65053-R ESTOMAS EN ESPECIES MODELO Y CULTIVOS: DESDE LOS GENES- Mª DEL CARMEN FENOLL</b>									
<b>S2800568D</b>	<b>MINISTERIO DE ECONOMIA Y COMPETITIVIDAD</b>											
	70	6.534,00	3.702,60	2.831,40	6.534,00	5.805,29	612,13	6.417,42	-2.102,69	116,58	100%	116,58
	91	87.120,00	0,00	87.120,00	87.120,00	23.221,16	2.448,52	25.669,68	-23.221,16	61.450,32	100%	61.450,32
	<b>Totales por Orgánica:</b>	93.654,00	3.702,60	89.951,40	93.654,00	29.026,45	3.060,65	32.087,10	-25.323,85	61.566,90	100%	61.566,90
<b>ORGANICA: 0112001232</b>	<b>VIGENCIA: 2018</b>		<b>AGL2015-68700-R HERRAMIENTAS PARA EL MANEJO SOSTENIBLE FERTILIZACIÓN NITROGENADA- ALFONSO</b>									
<b>S2800568D</b>	<b>MINISTERIO DE ECONOMIA Y COMPETITIVIDAD</b>											
	70	6.897,00	3.908,30	2.988,70	6.897,00	6.524,76	1.760,74	8.285,50	-2.616,46	-1.388,50	100%	-1.388,50
	91	91.960,00	0,00	91.960,00	91.960,00	26.099,02	7.042,96	33.141,98	-26.099,02	58.818,02	100%	58.818,02
	<b>Totales por Orgánica:</b>	98.857,00	3.908,30	94.948,70	98.857,00	32.623,78	8.803,70	41.427,48	-28.715,48	57.429,52	100%	57.429,52
<b>ORGANICA: 0112001233</b>	<b>VIGENCIA: 2018</b>		<b>DEP2015-69386-R PREVENCIÓN DE FRAGILIDAD MEDIANTE ENTRENAMIENTO DE FUERZA-LUIS MARIA ALEGRE</b>									
<b>S2800568D</b>	<b>MINISTERIO DE ECONOMIA Y COMPETITIVIDAD</b>											
	70	2.904,00	1.645,60	1.258,40	2.904,00	266,49	7.782,84	8.049,33	1.379,11	-5.145,33	100%	-5.145,33
	91	38.720,00	0,00	38.720,00	38.720,00	1.065,94	31.131,36	32.197,30	-1.065,94	6.522,70	100%	6.522,70
	<b>Totales por Orgánica:</b>	41.624,00	1.645,60	39.978,40	41.624,00	1.332,43	38.914,20	40.246,63	313,17	1.377,37	100%	1.377,37

<sup>1</sup> Reconocido+Formalizado-Iva-Reintegros

<sup>2</sup> Obligaciones+Costes Indirectos



DEUDOR	ARTICULO	PTO. INGRESOS	RECONOCIDO <sup>1</sup>	REC. E.J. ANT	REC. TOTAL	OBLIGAC. <sup>2</sup>	OBLIGA ANT <sup>2</sup>	OBLIGA. TOTAL	DESVIACION	DESV. ACUMU.	COE. FIN.	GASTO PTE.
<b>ORGANICA: 0112001234</b>		<b>VIGENCIA: 2018</b>		<b>TIN2015-65845-C3-2-R ANÁLISIS FORMAL Y APLICACIONES DE SERVICIOS WEB CONTRATOS-Mª EMILIA</b>								
<b>S2800568D</b>	<b>MINISTERIO DE ECONOMIA Y COMPETITIVIDAD</b>											
	70	3.346,86	1.896,55	1.450,31	3.346,86	2.720,43	1.287,45	4.007,88	-823,88	-661,02	100%	-661,02
	91	44.624,80	0,00	44.624,80	44.624,80	10.881,71	5.149,82	16.031,53	-10.881,71	28.593,27	100%	28.593,27
<b>Totales por Orgánica:</b>		47.971,66	1.896,55	46.075,11	47.971,66	13.602,14	6.437,27	20.039,41	-11.705,59	27.932,25	100%	27.932,25
<b>ORGANICA: 0112001235</b>		<b>VIGENCIA: 2018</b>		<b>TIN2015-65686-C5-3-R FUSIÓN DE HABILIDADES CONVERSACIONALES Y DE LOCALIZACIÓN- ISMAEL GARCÍA</b>								
<b>S2800568D</b>	<b>MINISTERIO DE ECONOMIA Y COMPETITIVIDAD</b>											
	70	1.575,42	892,74	682,68	1.575,42	4.283,60	143,99	4.427,59	-3.390,86	-2.852,17	100%	-2.852,17
	91	21.005,60	0,00	21.005,60	21.005,60	17.134,40	575,96	17.710,36	-17.134,40	3.295,24	100%	3.295,24
<b>Totales por Orgánica:</b>		22.581,02	892,74	21.688,28	22.581,02	21.418,00	719,95	22.137,95	-20.525,26	443,07	100%	443,07
<b>ORGANICA: 0112001236</b>		<b>VIGENCIA: 2019</b>		<b>ECO2015-65826-P FINANZAS EMPÍRICAS.- JUAN MIGUEL NAVE PINEDA</b>								
<b>S2800568D</b>	<b>MINISTERIO DE ECONOMIA Y COMPETITIVIDAD</b>											
	70	8.399,82	4.953,74	3.446,08	8.399,82	6.926,90	1.173,70	8.100,60	-1.973,16	299,22	100%	299,22
<b>Totales por Orgánica:</b>		8.399,82	4.953,74	3.446,08	8.399,82	6.926,90	1.173,70	8.100,60	-1.973,16	299,22	100%	299,22
<b>ORGANICA: 0112001237</b>		<b>VIGENCIA: 2018</b>		<b>CSO2015-63815-R TEJIDOS HISTÓRICOS, PAISAJES URBANOS Y MOVILIDAD. ANÁLISIS -JOSÉ Mª CORONADO</b>								
<b>S2800568D</b>	<b>MINISTERIO DE ECONOMIA Y COMPETITIVIDAD</b>											
	70	5.445,00	3.085,50	2.359,50	5.445,00	1.769,83	493,35	2.263,18	1.315,67	3.181,82	100%	3.181,82
<b>Totales por Orgánica:</b>		5.445,00	3.085,50	2.359,50	5.445,00	1.769,83	493,35	2.263,18	1.315,67	3.181,82	100%	3.181,82
<b>ORGANICA: 0112001238</b>		<b>VIGENCIA: 2021</b>		<b>MTO. ECONOMÍA.-RYC-2015-17504.-AYUDA RAMÓN Y CAJAL 2015.- MANUEL ELOY ORTIZ SANTALIESTRA</b>								
<b>Q1368009E</b>	<b>UNIVERSIDAD DE CASTILLA LA MANCHA</b>											
	87	32.044,00	4.806,60	4.806,60	9.613,20	14.946,66	1.243,55	16.190,21	-10.140,06	-6.577,01	100%	15.853,79
<b>S2800568D</b>	<b>MINISTERIO DE ECONOMIA Y COMPETITIVIDAD</b>											
	70	67.440,00	33.720,00	33.720,00	67.440,00	34.875,53	2.901,62	37.777,15	-1.155,53	29.662,85	100%	29.662,85
<b>Totales por Orgánica:</b>		99.484,00	38.526,60	38.526,60	77.053,20	49.822,19	4.145,17	53.967,36	-11.295,59	23.085,84	100%	45.516,64
<b>ORGANICA: 0112001239</b>		<b>VIGENCIA: 2018</b>		<b>PSI2015-70822-R LA PROTECCIÓN DE LAS VÍCTIMAS DEL CYBERBULLYING: UN ESTUDIO- SANTIAGO YUBERO</b>								
<b>S2800568D</b>	<b>MINISTERIO DE ECONOMIA Y COMPETITIVIDAD</b>											
	70	2.904,00	1.645,60	1.258,40	2.904,00	925,78	155,70	1.081,48	719,82	1.822,52	100%	1.822,52
<b>Totales por Orgánica:</b>		2.904,00	1.645,60	1.258,40	2.904,00	925,78	155,70	1.081,48	719,82	1.822,52	100%	1.822,52
<b>ORGANICA: 0112001240</b>		<b>VIGENCIA: 2019</b>		<b>FJCI-2015-24876 CONTRATACIÓN JUAN DE LA CIERVA-FORMACIÓN DE JOAN MIQUEL GALVE ROMERO</b>								
<b>Q1368009E</b>	<b>UNIVERSIDAD DE CASTILLA LA MANCHA</b>											
	87	3.143,50	377,22	0,00	377,22	2.110,61	0,00	2.110,61	-1.733,39	-1.733,39	100%	1.032,89
<b>S2800568D</b>	<b>MINISTERIO DE ECONOMIA Y COMPETITIVIDAD</b>											

<sup>1</sup> Reconocido+Formalizado-Iva-Reintegros

<sup>2</sup> Obligaciones+Costes Indirectos



DEUDOR	ARTICULO	PTO. INGRESOS	RECONOCIDO <sup>1</sup>	REC. E.J. ANT	REC. TOTAL	OBLIGAC. <sup>2</sup>	OBLIGA ANT <sup>2</sup>	OBLIGA. TOTAL	DESVIACION	DESV. ACUMU.	COE. FIN.	GASTO PTE.
	70	25.000,00	25.000,00	0,00	25.000,00	15.477,79	0,00	15.477,79	9.522,21	9.522,21	100%	9.522,21
<b>Totales por Orgánica:</b>		28.143,50	25.377,22	0,00	25.377,22	17.588,40	0,00	17.588,40	7.788,82	7.788,82	100%	10.555,10
<b>ORGANICA:</b>	<b>0112001241</b>	<b>VIGENCIA: 2019</b>	<b>IJCI-2015-23492 CONTRATO JUAN DE LA CIERVA.- JAIME SERRA OLIVARES</b>									
<b>Q1368009E</b>	<b>UNIVERSIDAD DE CASTILLA LA MANCHA</b>											
	87	3.725,00	447,00	0,00	447,00	3.669,37	0,00	3.669,37	-3.222,37	-3.222,37	100%	55,63
<b>S2800568D</b>	<b>MINISTERIO DE ECONOMIA Y COMPETITIVIDAD</b>											
	70	29.000,00	29.000,00	0,00	29.000,00	26.908,71	0,00	26.908,71	2.091,29	2.091,29	100%	2.091,29
<b>Totales por Orgánica:</b>		32.725,00	29.447,00	0,00	29.447,00	30.578,08	0,00	30.578,08	-1.131,08	-1.131,08	100%	2.146,92
<b>ORGANICA:</b>	<b>0112001242</b>	<b>VIGENCIA: 2019</b>	<b>IJCI-2016-2611 CONTRATO JUAN DE LA CIERVA.- SANDRA DÍAZ SÁNCHEZ</b>									
<b>Q1368009E</b>	<b>UNIVERSIDAD DE CASTILLA LA MANCHA</b>											
	87	3.725,00	447,00	0,00	447,00	3.599,75	0,00	3.599,75	-3.152,75	-3.152,75	100%	125,25
<b>S2800568D</b>	<b>MINISTERIO DE ECONOMIA Y COMPETITIVIDAD</b>											
	70	29.000,00	29.000,00	0,00	29.000,00	26.398,13	0,00	26.398,13	2.601,87	2.601,87	100%	2.601,87
<b>Totales por Orgánica:</b>		32.725,00	29.447,00	0,00	29.447,00	29.997,88	0,00	29.997,88	-550,88	-550,88	100%	2.727,12
<b>ORGANICA:</b>	<b>0112001243</b>	<b>VIGENCIA: 2021</b>	<b>RD16/0008/0019 INST. CARLOS III.-PREVENCIÓN, DETECCIÓN PRECOZ, TRAT. Y REHABILIT.- JULIO ESCRIBANO</b>									
<b>Q1368009E</b>	<b>UNIVERSIDAD DE CASTILLA LA MANCHA</b>											
	87	2.900,00	609,00	0,00	609,00	2.404,88	0,00	2.404,88	-1.795,88	-1.795,88	100%	495,12
<b>Q2827015E</b>	<b>INSTITUTO DE SALUD CARLOS III. MINISTERIO ECONOMIA Y COMPETITIVIDAD</b>											
	71	16.799,20	33.598,40	0,00	33.598,40	9.161,45	0,00	9.161,45	24.436,95	24.436,95	100%	7.637,75
<b>Totales por Orgánica:</b>		19.699,20	34.207,40	0,00	34.207,40	11.566,33	0,00	11.566,33	22.641,07	22.641,07	100%	8.132,87
<b>ORGANICA:</b>	<b>0112001244</b>	<b>VIGENCIA: 2021</b>	<b>RD16/0007/0009 INST. CARLOS III-RED INVESTIGACIÓN ACTIVIDADES PREV. Y PROMOCIÓN-VICENTE J.</b>									
<b>Q2827015E</b>	<b>INSTITUTO DE SALUD CARLOS III. MINISTERIO ECONOMIA Y COMPETITIVIDAD</b>											
	71	23.575,20	47.150,40	0,00	47.150,40	20.120,40	0,00	20.120,40	27.030,00	27.030,00	100%	3.454,80
<b>Totales por Orgánica:</b>		23.575,20	47.150,40	0,00	47.150,40	20.120,40	0,00	20.120,40	27.030,00	27.030,00	100%	3.454,80
<b>ORGANICA:</b>	<b>0112001245</b>	<b>VIGENCIA: 2019</b>	<b>PI16/01919 INST. CARLOS III-EFECT. INTERVENCIONES MOVI EN LA MEJORA ADIPOSIDAD.-VICENTE J.</b>									
<b>Q2827015E</b>	<b>INSTITUTO DE SALUD CARLOS III. MINISTERIO ECONOMIA Y COMPETITIVIDAD</b>											
	71	36.300,00	36.300,00	0,00	36.300,00	18.193,41	0,00	18.193,41	18.106,59	18.106,59	100%	18.106,59
<b>Totales por Orgánica:</b>		36.300,00	36.300,00	0,00	36.300,00	18.193,41	0,00	18.193,41	18.106,59	18.106,59	100%	18.106,59
<b>ORGANICA:</b>	<b>0112001246</b>	<b>VIGENCIA: 2020</b>	<b>PTA2015-11218 CONTRATACIÓN TÉCNICO DE APOYO 2015.- ALONSO GARRIDO LIMIÑANA</b>									
<b>Q1368009E</b>	<b>UNIVERSIDAD DE CASTILLA LA MANCHA</b>											
	87	7.815,00	3.047,85	0,00	3.047,85	6.488,55	0,00	6.488,55	-3.440,70	-3.440,70	100%	1.326,45
<b>S2800568D</b>	<b>MINISTERIO DE ECONOMIA Y COMPETITIVIDAD</b>											

<sup>1</sup> Reconocido+Formalizado-Iva-Reintegros

<sup>2</sup> Obligaciones+Costes Indirectos



DEUDOR	ARTICULO	PTO. INGRESOS	RECONOCIDO <sup>1</sup>	REC. E.J. ANT	REC. TOTAL	OBLIGAC. <sup>2</sup>	OBLIGA ANT <sup>2</sup>	OBLIGA. TOTAL	DESVIACION	DESV. ACUMU.	COE. FIN.	GASTO PTE.
	70	12.000,00	12.000,00	0,00	12.000,00	9.982,39	0,00	9.982,39	2.017,61	2.017,61	100%	2.017,61
<b>Totales por Orgánica:</b>		19.815,00	15.047,85	0,00	15.047,85	16.470,94	0,00	16.470,94	-1.423,09	-1.423,09	100%	3.344,06
<b>ORGANICA: 0112001247 VIGENCIA: 2018 HAR2014-55393-C2-A-P ¿HACIA UNA SUPERACION DEL CONFLICTO CATOLICISMO-LAICISMO?- JULIO DE LA</b>												
<b>S2800568D MINISTERIO DE ECONOMIA Y COMPETITIVIDAD</b>												
	70	40.282,12	40.282,12	0,00	40.282,12	7.549,97	0,00	7.549,97	32.732,15	32.732,15	100%	32.732,15
<b>Totales por Orgánica:</b>		40.282,12	40.282,12	0,00	40.282,12	7.549,97	0,00	7.549,97	32.732,15	32.732,15	100%	32.732,15
<b>ORGANICA: 0112001248 VIGENCIA: 2019 PI16/00659 INST. CARLOS III-EFECTIVIDAD DEL USO DE TECNOLOGÍAS DE LA INFORMACIÓN- FERNANDO</b>												
<b>Q2827015E INSTITUTO DE SALUD CARLOS III. MINISTERIO ECONOMIA Y COMPETITIVIDAD</b>												
	71	24.563,00	24.563,00	0,00	24.563,00	14.141,50	0,00	14.141,50	10.421,50	10.421,50	100%	10.421,50
<b>Totales por Orgánica:</b>		24.563,00	24.563,00	0,00	24.563,00	14.141,50	0,00	14.141,50	10.421,50	10.421,50	100%	10.421,50
<b>ORGANICA: 0112001249 VIGENCIA: 2018 FCT-16-11170 DISEÑO DE PUENTES AL FUTURO.- SANTOS SANCHEZ-CAMBRONERO</b>												
<b>S2800568D MINISTERIO DE ECONOMIA Y COMPETITIVIDAD</b>												
	48	25.000,00	15.000,00	0,00	15.000,00	22.472,70	0,00	22.472,70	-7.472,70	-7.472,70	100%	2.527,30
<b>Totales por Orgánica:</b>		25.000,00	15.000,00	0,00	15.000,00	22.472,70	0,00	22.472,70	-7.472,70	-7.472,70	100%	2.527,30
<b>ORGANICA: 0112001250 VIGENCIA: 2018 FCT-16-10952 FECYT-CONOCER LA CIENCIA HOY ABRA LAS PUERTAS DEL MAÑANA V.- RAQUEL FERNÁNDEZ</b>												
<b>G82999871 FUNDACION ESPAÑOLA PARA LA CIENCIA Y LA TECNOLOGIA - FECYT</b>												
	48	10.000,00	6.000,00	0,00	6.000,00	4.510,22	0,00	4.510,22	1.489,78	1.489,78	100%	5.489,78
<b>Totales por Orgánica:</b>		10.000,00	6.000,00	0,00	6.000,00	4.510,22	0,00	4.510,22	1.489,78	1.489,78	100%	5.489,78
<b>ORGANICA: 0112001251 VIGENCIA: 2018 FCT-16-11257 FECYT-¿ESTA HAL 9000 YA ENTRE NOSOTROS? DIVULGACION DE LOS AVANCES- JESÚS SALIDO</b>												
<b>G82999871 FUNDACION ESPAÑOLA PARA LA CIENCIA Y LA TECNOLOGIA - FECYT</b>												
	48	25.000,00	15.000,00	0,00	15.000,00	22.827,04	0,00	22.827,04	-7.827,04	-7.827,04	100%	2.172,96
<b>Totales por Orgánica:</b>		25.000,00	15.000,00	0,00	15.000,00	22.827,04	0,00	22.827,04	-7.827,04	-7.827,04	100%	2.172,96
<b>ORGANICA: 0112001252 VIGENCIA: 2018 FCT-16-10950 FECYT-INICIACIÓN TRABAJO EN PROYECTOS CIENTÍFICO-TÉCNICOS AMBIENTALES- PABLO</b>												
<b>G82999871 FUNDACION ESPAÑOLA PARA LA CIENCIA Y LA TECNOLOGIA - FECYT</b>												
	48	14.000,00	8.400,00	0,00	8.400,00	8.533,82	0,00	8.533,82	-133,82	-133,82	100%	5.466,18
<b>Totales por Orgánica:</b>		14.000,00	8.400,00	0,00	8.400,00	8.533,82	0,00	8.533,82	-133,82	-133,82	100%	5.466,18
<b>ORGANICA: 0112001253 VIGENCIA: 2017 FCT-16-11066 FECYT- DIVULGACION ACTIVIDADES CIENTIFICAS Y DOCENTES DE UCLM .- JORGE LABORDA</b>												
<b>G82999871 FUNDACION ESPAÑOLA PARA LA CIENCIA Y LA TECNOLOGIA - FECYT</b>												
	48	10.000,00	6.000,00	0,00	6.000,00	10.000,00	0,00	10.000,00	-4.000,00	-4.000,00	100%	0,00
<b>Totales por Orgánica:</b>		10.000,00	6.000,00	0,00	6.000,00	10.000,00	0,00	10.000,00	-4.000,00	-4.000,00	100%	0,00

<sup>1</sup> Reconocido+Formalizado-Iva-Reintegros

<sup>2</sup> Obligaciones+Costes Indirectos



DEUDOR	ARTICULO	PTO. INGRESOS	RECONOCIDO <sup>1</sup>	REC. E.J. ANT	REC. TOTAL	OBLIGAC. <sup>2</sup>	OBLIGA ANT <sup>2</sup>	OBLIGA. TOTAL	DESVIACION	DESV. ACUMU.	COE. FIN.	GASTO PTE.
<b>ORGANICA: 0112001254</b>		<b>VIGENCIA: 2019</b>		<b>FFI2015-72593-EXP - AEIMINECO-OMNIBONA, LA UTOPIA MODERNA OLVIDADA.- IGNACIO JAVIER GARCIA</b>								
<b>S2800568D</b>	<b>MINISTERIO DE ECONOMIA Y COMPETITIVIDAD</b>											
	70	23.467,95	23.467,95	0,00	23.467,95	860,07	0,00	860,07	22.607,88	22.607,88	100%	22.607,88
<b>Totales por Orgánica:</b>		23.467,95	23.467,95	0,00	23.467,95	860,07	0,00	860,07	22.607,88	22.607,88	100%	22.607,88
<b>ORGANICA: 0112001255</b>		<b>VIGENCIA: 2018</b>		<b>TIN2105-72931-EXP- AEIMINECO- SIMBIOSIS HUMANO-AVATAR EN CIBERTERAPIAS COGNITIVAS- ANTONIO</b>								
<b>S2800568D</b>	<b>MINISTERIO DE ECONOMIA Y COMPETITIVIDAD</b>											
	70	26.075,50	26.075,50	0,00	26.075,50	18.329,07	0,00	18.329,07	7.746,43	7.746,43	100%	7.746,43
<b>Totales por Orgánica:</b>		26.075,50	26.075,50	0,00	26.075,50	18.329,07	0,00	18.329,07	7.746,43	7.746,43	100%	7.746,43
<b>ORGANICA: 0112001256</b>		<b>VIGENCIA: 2019</b>		<b>FJCI-2015-25004 CONTRATACIÓN JUAN DE LA CIERVA-FORMACIÓN.- LAURA GALLEGO YERGA</b>								
<b>Q1368009E</b>	<b>UNIVERSIDAD DE CASTILLA LA MANCHA</b>											
	87	1.172,64	140,72	0,00	140,72	154,34	0,00	154,34	-13,62	-13,62	100%	1.018,30
<b>S2800568D</b>	<b>MINISTERIO DE ECONOMIA Y COMPETITIVIDAD</b>											
	70	25.000,00	25.000,00	0,00	25.000,00	1.131,81	0,00	1.131,81	23.868,19	23.868,19	100%	23.868,19
<b>Totales por Orgánica:</b>		26.172,64	25.140,72	0,00	25.140,72	1.286,15	0,00	1.286,15	23.854,57	23.854,57	100%	24.886,49
<b>ORGANICA: 0112001257</b>		<b>VIGENCIA: 2020</b>		<b>RTA2015-00017-C03-02 ESTRATEGIAS DE BIOCONTROL PARA LA MEJORA DE LA CALIDAD.- Mª ISABEL</b>								
<b>S2800568D</b>	<b>MINISTERIO DE ECONOMIA Y COMPETITIVIDAD</b>											
	70	48.000,00	48.000,00	0,00	48.000,00	3.827,05	0,00	3.827,05	44.172,95	44.172,95	100%	44.172,95
<b>Totales por Orgánica:</b>		48.000,00	48.000,00	0,00	48.000,00	3.827,05	0,00	3.827,05	44.172,95	44.172,95	100%	44.172,95
<b>ORGANICA: 0112001258</b>		<b>VIGENCIA: 2020</b>		<b>RTA2015-00088-C03-02 INFLUENZA AVIAR: DETECCIÓN, PATOGENÍA Y EPIDEMIOLOGÍA.- URSULA HOFLE</b>								
<b>S2800568D</b>	<b>MINISTERIO DE ECONOMIA Y COMPETITIVIDAD</b>											
	70	90.000,00	90.000,00	0,00	90.000,00	3.715,43	0,00	3.715,43	86.284,57	86.284,57	100%	86.284,57
<b>Totales por Orgánica:</b>		90.000,00	90.000,00	0,00	90.000,00	3.715,43	0,00	3.715,43	86.284,57	86.284,57	100%	86.284,57
<b>ORGANICA: 0112001259</b>		<b>VIGENCIA: 2019</b>		<b>FJCI-2016-28540 CONTRATACIÓN JUAN DE LA CIERVA-FORMACIÓN.-ROCÍO TARJUELO MOSTAJO</b>								
<b>Q1368009E</b>	<b>UNIVERSIDAD DE CASTILLA LA MANCHA</b>											
	87	3.143,50	377,22	0,00	377,22	281,43	0,00	281,43	95,79	95,79	100%	2.862,07
<b>S2800568D</b>	<b>MINISTERIO DE ECONOMIA Y COMPETITIVIDAD</b>											
	70	2.345,30	0,00	0,00	0,00	2.063,86	0,00	2.063,86	-2.063,86	-2.063,86	100%	281,44
<b>Totales por Orgánica:</b>		5.488,80	377,22	0,00	377,22	2.345,29	0,00	2.345,29	-1.968,07	-1.968,07	100%	3.143,51
<b>ORGANICA: 011200126</b>		<b>VIGENCIA: 2009</b>		<b>AGL2004-06675.-MEJORA TECNOLÓGICA Y AGRONÓMICA EFICIENCIA DEL USO DEL AGUA.-JOSÉ Mª TARJUELO</b>								
<b>S2820003H</b>	<b>CENTRO DE PUBLICACIONES DEL MINISTERIO DE INDUSTRIA TURISMO Y COMERCIO</b>											
	32	0,00	0,00	0,00	0,00	0,00	53.717,65	53.717,65	0,00	-53.717,65	100%	-53.717,65
	70	40.455,00	0,00	40.455,00	40.455,00	0,00	22.830,00	22.830,00	0,00	17.625,00	100%	17.625,00

<sup>1</sup> Reconocido+Formalizado-Iva-Reintegros

<sup>2</sup> Obligaciones+Costes Indirectos



DEUDOR	ARTICULO	PTO. INGRESOS	RECONOCIDO <sup>1</sup>	REC. E.J. ANT	REC. TOTAL	OBLIGAC. <sup>2</sup>	OBLIGA ANT <sup>2</sup>	OBLIGA. TOTAL	DESVIACION	DESV. ACUMU.	COE. FIN.	GASTO PTE.
S2826011E	TESORO PUBLICO DIRECCION GENERAL											
	79	94.395,00	0,00	0,00	0,00	0,00	53.717,65	53.717,65	0,00	-53.717,65	100%	40.677,35
	<b>Totales por Orgánica:</b>	134.850,00	0,00	40.455,00	40.455,00	0,00	130.265,30	130.265,30	0,00	-89.810,30	100%	4.584,70
<b>ORGANICA:</b>	<b>0112001261</b>	<b>VIGENCIA: 2020</b>	<b>E-RTA2015-00002-C02 (INIA) ANALISIS DE NUEVOS BROTES ENCEFALITIS POR VIRUS DEL NILO-JOSE FCO. RUIZ</b>									
Q1368009E	UNIVERSIDAD DE CASTILLA LA MANCHA											
	87	0,00	0,00	0,00	0,00	0,00	0,00	0,00	0,00	0,00	100%	0,00
S2800568D	MINISTERIO DE ECONOMIA Y COMPETITIVIDAD											
	70	40.000,00	40.000,00	0,00	40.000,00	1.285,11	0,00	1.285,11	38.714,89	38.714,89	100%	38.714,89
	<b>Totales por Orgánica:</b>	40.000,00	40.000,00	0,00	40.000,00	1.285,11	0,00	1.285,11	38.714,89	38.714,89	100%	38.714,89
<b>ORGANICA:</b>	<b>0112001262</b>	<b>VIGENCIA: 2018</b>	<b>ECT-2017-0367 CONSOLIDACION DE LA UCLM EN ENERGIA Y MEDIO AMBIENTE EN H2020.- JOSE JULIAN GARDE</b>									
S2800568D	MINISTERIO DE ECONOMIA Y COMPETITIVIDAD											
	70	95.165,00	95.165,00	0,00	95.165,00	615,04	0,00	615,04	94.549,96	94.549,96	100%	94.549,96
	<b>Totales por Orgánica:</b>	95.165,00	95.165,00	0,00	95.165,00	615,04	0,00	615,04	94.549,96	94.549,96	100%	94.549,96
<b>ORGANICA:</b>	<b>0112001266</b>	<b>VIGENCIA: 2020</b>	<b>RTA2015-00047-C05-03 INIA.-DESARROLLO DE ACOLCHADOS DE APLICACIÓN LÍQUIDA.- MARTA Mª MORENO</b>									
Q2821013F	INSTITUTO NACIONAL DE INVESTIGACION Y TECNOLOGIA AGRARIA Y ALIMENTARIA											
	70	40.000,00	40.000,00	0,00	40.000,00	0,00	0,00	0,00	40.000,00	40.000,00	100%	40.000,00
	<b>Totales por Orgánica:</b>	40.000,00	40.000,00	0,00	40.000,00	0,00	0,00	0,00	40.000,00	40.000,00	100%	40.000,00
<b>ORGANICA:</b>	<b>011200127</b>	<b>VIGENCIA: 2009</b>	<b>AGL2004-08103.-ANÁLISIS DEL PROTEOMA DE LAS CÉLULAS GIGANTES REDUCIDAS POR M. INC.- CAROLINA</b>									
S2820003H	CENTRO DE PUBLICACIONES DEL MINISTERIO DE INDUSTRIA TURISMO Y COMERCIO											
	32	0,00	0,00	0,00	0,00	0,00	27.378,84	27.378,84	0,00	-27.378,84	100%	-27.378,84
	70	20.700,00	0,00	20.700,00	20.700,00	0,00	11.636,01	11.636,01	0,00	9.063,99	100%	9.063,99
S2826011E	TESORO PUBLICO DIRECCION GENERAL											
	79	48.300,00	0,00	0,00	0,00	0,00	27.378,84	27.378,84	0,00	-27.378,84	100%	20.921,16
	<b>Totales por Orgánica:</b>	69.000,00	0,00	20.700,00	20.700,00	0,00	66.393,69	66.393,69	0,00	-45.693,69	100%	2.606,31
<b>ORGANICA:</b>	<b>011200129</b>	<b>VIGENCIA: 2008</b>	<b>INST. CARLOS III.- PI041474.-MUERTE NEURONAL EXCITOTÓXICA Y MEMORIA / APRENDIZAJE.- CARMEN</b>									
Q2827015E	INSTITUTO DE SALUD CARLOS III. MINISTERIO ECONOMIA Y COMPETITIVIDAD											
	41	108.100,00	0,00	22.489,42	22.489,42	0,00	15.170,69	15.170,69	0,00	7.318,73	100%	92.929,31
	<b>Totales por Orgánica:</b>	108.100,00	0,00	22.489,42	22.489,42	0,00	15.170,69	15.170,69	0,00	7.318,73	100%	92.929,31
<b>ORGANICA:</b>	<b>011200131</b>	<b>VIGENCIA: 2009</b>	<b>TIN2004-07943.- FORMALISMOS ÁGILES EN INGENIERÍA DE SOFTWARE.- PASCUAL JULIÁN IRANZO</b>									
S2800568D	MINISTERIO DE ECONOMIA Y COMPETITIVIDAD											
	70	0,00	0,00	-41,55	-41,55	0,00	0,00	0,00	0,00	-41,55	100%	0,00
S2818001F	MINISTERIO DE EDUCACION CULTURA Y DEPORTE											

<sup>1</sup> Reconocido+Formalizado-Iva-Reintegros

<sup>2</sup> Obligaciones+Costes Indirectos



DEUDOR	ARTICULO	PTO. INGRESOS	RECONOCIDO <sup>1</sup>	REC. E.J. ANT	REC. TOTAL	OBLIGAC. <sup>2</sup>	OBLIGA ANT <sup>2</sup>	OBLIGA. TOTAL	DESVIACION	DESV. ACUMU.	COE. FIN.	GASTO PTE.
	32	0,00	0,00	0,00	0,00	0,00	4.118,82	4.118,82	0,00	-4.118,82	100%	-4.118,82
	70	3.105,00	0,00	3.105,00	3.105,00	0,00	1.716,17	1.716,17	0,00	1.388,83	100%	1.388,83
<b>S2820003H</b>	<b>CENTRO DE PUBLICACIONES DEL MINISTERIO DE INDUSTRIA TURISMO Y COMERCIO</b>											
	32	0,00	0,00	0,00	0,00	0,00	9.610,58	9.610,58	0,00	-9.610,58	100%	-9.610,58
	70	7.245,00	0,00	7.245,00	7.245,00	0,00	4.118,82	4.118,82	0,00	3.126,18	100%	3.126,18
<b>S2826011E</b>	<b>TESORO PUBLICO DIRECCION GENERAL</b>											
	79	24.150,00	0,00	0,00	0,00	0,00	13.729,39	13.729,39	0,00	-13.729,39	100%	10.420,61
<b>Totales por Orgánica:</b>		34.500,00	0,00	10.308,45	10.308,45	0,00	33.293,78	33.293,78	0,00	-22.985,33	100%	1.206,22

ORGANICA:	011200132	VIGENCIA:	2009	BIA2004-07289 DURABILIDAD DEL HORMIGÓN ARMADO FRENTE AL AGRIETAMIENTO .- JAIME C. GÁLVEZ RUIZ								
<b>S2820003H</b>	<b>CENTRO DE PUBLICACIONES DEL MINISTERIO DE INDUSTRIA TURISMO Y COMERCIO</b>											
	32	0,00	0,00	0,00	0,00	0,00	2.709,83	2.709,83	0,00	-2.709,83	100%	-2.709,83
	70	2.070,00	0,00	2.070,00	2.070,00	0,00	1.189,68	1.189,68	0,00	880,32	100%	880,32
<b>S2826011E</b>	<b>TESORO PUBLICO DIRECCION GENERAL</b>											
	79	4.830,00	0,00	0,00	0,00	0,00	2.709,83	2.709,83	0,00	-2.709,83	100%	2.120,17
<b>Totales por Orgánica:</b>		6.900,00	0,00	2.070,00	2.070,00	0,00	6.609,34	6.609,34	0,00	-4.539,34	100%	290,66

ORGANICA:	011200133	VIGENCIA:	2009	TIN2004-07661 DISEÑO E IMPLEMENTACIÓN DE UN SISTEMA DE ATENCIÓN VISUAL SELECTIVA.- ANTONIO								
<b>S2818001F</b>	<b>MINISTERIO DE EDUCACION CULTURA Y DEPORTE</b>											
	32	0,00	0,00	0,00	0,00	0,00	8.004,86	8.004,86	0,00	-8.004,86	100%	-8.004,86
	70	6.141,00	0,00	6.141,00	6.141,00	0,00	3.335,36	3.335,36	0,00	2.805,64	100%	2.805,64
<b>S2820003H</b>	<b>CENTRO DE PUBLICACIONES DEL MINISTERIO DE INDUSTRIA TURISMO Y COMERCIO</b>											
	32	0,00	0,00	0,00	0,00	0,00	18.678,00	18.678,00	0,00	-18.678,00	100%	-18.678,00
	70	14.352,00	0,00	14.352,00	14.352,00	0,00	8.004,86	8.004,86	0,00	6.347,14	100%	6.347,14
<b>S2826011E</b>	<b>TESORO PUBLICO DIRECCION GENERAL</b>											
	79	47.817,00	0,00	0,00	0,00	0,00	26.682,86	26.682,86	0,00	-26.682,86	100%	21.134,14
<b>Totales por Orgánica:</b>		68.310,00	0,00	20.493,00	20.493,00	0,00	64.705,94	64.705,94	0,00	-44.212,94	100%	3.604,06

ORGANICA:	011200134	VIGENCIA:	2009	TIN2004-06204 APRENDIZAJE ADAPTATIVO DE MODELOS GRÁFICOS PROBABILÍSTICOS.- JOSÉ A. GÁMEZ								
<b>S2818001F</b>	<b>MINISTERIO DE EDUCACION CULTURA Y DEPORTE</b>											
	32	0,00	0,00	0,00	0,00	0,00	6.210,00	6.210,00	0,00	-6.210,00	100%	-6.210,00
	70	4.623,00	0,00	4.623,00	4.623,00	0,00	2.587,50	2.587,50	0,00	2.035,50	100%	2.035,50
<b>S2820003H</b>	<b>CENTRO DE PUBLICACIONES DEL MINISTERIO DE INDUSTRIA TURISMO Y COMERCIO</b>											
	32	0,00	0,00	0,00	0,00	0,00	15.007,50	15.007,50	0,00	-15.007,50	100%	-15.007,50
	70	10.902,00	0,00	10.902,00	10.902,00	0,00	6.210,00	6.210,00	0,00	4.692,00	100%	4.692,00
<b>S2826011E</b>	<b>TESORO PUBLICO DIRECCION GENERAL</b>											
	79	36.225,00	0,00	0,00	0,00	0,00	21.217,50	21.217,50	0,00	-21.217,50	100%	15.007,50
<b>Totales por Orgánica:</b>		51.750,00	0,00	15.525,00	15.525,00	0,00	51.232,50	51.232,50	0,00	-35.707,50	100%	517,50

1 Reconocido+Formalizado-Iva-Reintegros

2 Obligaciones+Costes Indirectos





DEUDOR	ARTICULO	PTO. INGRESOS	RECONOCIDO <sup>1</sup>	REC. EJ. ANT	REC. TOTAL	OBLIGAC. <sup>2</sup>	OBLIGA ANT <sup>2</sup>	OBLIGA. TOTAL	DESVIACION	DESV. ACUMU.	COE. FIN.	GASTO PTE.
<b>ORGANICA: 011200136</b>		<b>VIGENCIA: 2009</b>		<b>MTM2004-07114.- APLICACIONES AVANZADAS DE LAS MEDIDAS DE YOUNG.- PABLO PEDREGAL TERCERO</b>								
<b>S2820003H</b>	<b>CENTRO DE PUBLICACIONES DEL MINISTERIO DE INDUSTRIA TURISMO Y COMERCIO</b>											
	32	0,00	0,00	0,00	0,00	0,00	29.653,30	29.653,30	0,00	-29.653,30	100%	-29.653,30
	70	24.150,00	0,00	24.150,00	24.150,00	0,00	12.602,65	12.602,65	0,00	11.547,35	100%	11.547,35
<b>S2826011E</b>	<b>TESORO PUBLICO DIRECCION GENERAL</b>											
	79	56.350,00	0,00	0,00	0,00	0,00	29.653,30	29.653,30	0,00	-29.653,30	100%	26.696,70
<b>Totales por Orgánica:</b>		<b>80.500,00</b>	<b>0,00</b>	<b>24.150,00</b>	<b>24.150,00</b>	<b>0,00</b>	<b>71.909,25</b>	<b>71.909,25</b>	<b>0,00</b>	<b>-47.759,25</b>	<b>100%</b>	<b>8.590,75</b>
<b>ORGANICA: 011200137</b>		<b>VIGENCIA: 2009</b>		<b>SEJ2004-04194.- LA EVOLUCIÓN DEL SISTEMA DE SEGURIDAD SOCIAL.- JOAQUÍN APARICIO TOVAR</b>								
<b>S2820003H</b>	<b>CENTRO DE PUBLICACIONES DEL MINISTERIO DE INDUSTRIA TURISMO Y COMERCIO</b>											
	32	0,00	0,00	0,00	0,00	0,00	18.357,50	18.357,50	0,00	-18.357,50	100%	-18.357,50
	70	13.800,00	0,00	13.800,00	13.800,00	0,00	7.801,94	7.801,94	0,00	5.998,06	100%	5.998,06
<b>S2826011E</b>	<b>TESORO PUBLICO DIRECCION GENERAL</b>											
	79	32.200,00	0,00	0,00	0,00	0,00	18.357,50	18.357,50	0,00	-18.357,50	100%	13.842,50
<b>Totales por Orgánica:</b>		<b>46.000,00</b>	<b>0,00</b>	<b>13.800,00</b>	<b>13.800,00</b>	<b>0,00</b>	<b>44.516,94</b>	<b>44.516,94</b>	<b>0,00</b>	<b>-30.716,94</b>	<b>100%</b>	<b>1.483,06</b>
<b>ORGANICA: 011200139</b>		<b>VIGENCIA: 2009</b>		<b>CGL2004-03355 ESTUDIO CINÉTICOS EN FASE GASEOSA DE CONTAMINANTES ATMOSFÉRICOS.- JOSÉ</b>								
<b>S2818001F</b>	<b>MINISTERIO DE EDUCACION CULTURA Y DEPORTE</b>											
	32	0,00	0,00	0,00	0,00	0,00	23.702,91	23.702,91	0,00	-23.702,91	100%	-23.702,91
	70	17.550,00	0,00	17.550,00	17.550,00	0,00	9.876,21	9.876,21	0,00	7.673,79	100%	7.673,79
<b>S2820003H</b>	<b>CENTRO DE PUBLICACIONES DEL MINISTERIO DE INDUSTRIA TURISMO Y COMERCIO</b>											
	32	0,00	0,00	0,00	0,00	0,00	55.306,78	55.306,78	0,00	-55.306,78	100%	-55.306,78
	70	40.950,00	0,00	40.950,00	40.950,00	0,00	23.702,91	23.702,91	0,00	17.247,09	100%	17.247,09
	79	136.500,00	0,00	0,00	0,00	0,00	79.009,68	79.009,68	0,00	-79.009,68	100%	57.490,32
<b>Totales por Orgánica:</b>		<b>195.000,00</b>	<b>0,00</b>	<b>58.500,00</b>	<b>58.500,00</b>	<b>0,00</b>	<b>191.598,49</b>	<b>191.598,49</b>	<b>0,00</b>	<b>-133.098,49</b>	<b>100%</b>	<b>3.401,51</b>
<b>ORGANICA: 011200140</b>		<b>VIGENCIA: 2009</b>		<b>HUM2004-02659.- SEMÁNTICA Y SINTAXIS DE LAS FORMAS COMPUESTAS DEL VERBO.- LUIS GARCÍA</b>								
<b>S2820003H</b>	<b>CENTRO DE PUBLICACIONES DEL MINISTERIO DE INDUSTRIA TURISMO Y COMERCIO</b>											
	32	0,00	0,00	0,00	0,00	0,00	4.555,99	4.555,99	0,00	-4.555,99	100%	-4.555,99
	70	3.864,00	0,00	3.864,00	3.864,00	0,00	1.936,29	1.936,29	0,00	1.927,71	100%	1.927,71
<b>S2826011E</b>	<b>TESORO PUBLICO DIRECCION GENERAL</b>											
	79	9.016,00	0,00	0,00	0,00	0,00	4.555,99	4.555,99	0,00	-4.555,99	100%	4.460,01
<b>Totales por Orgánica:</b>		<b>12.880,00</b>	<b>0,00</b>	<b>3.864,00</b>	<b>3.864,00</b>	<b>0,00</b>	<b>11.048,27</b>	<b>11.048,27</b>	<b>0,00</b>	<b>-7.184,27</b>	<b>100%</b>	<b>1.831,73</b>
<b>ORGANICA: 011200142</b>		<b>VIGENCIA: 2009</b>		<b>TIN2004-08000 ENTORNO COLABORATIVOS: METODOLOGÍAS INTERFACES ADAPTATIVAS.- PASCUAL</b>								
<b>S2820003H</b>	<b>CENTRO DE PUBLICACIONES DEL MINISTERIO DE INDUSTRIA TURISMO Y COMERCIO</b>											
	32	0,00	0,00	0,00	0,00	0,00	21.951,64	21.951,64	0,00	-21.951,64	100%	-21.951,64
	70	16.560,00	0,00	16.560,00	16.560,00	0,00	9.329,45	9.329,45	0,00	7.230,55	100%	7.230,55
<b>S2826011E</b>	<b>TESORO PUBLICO DIRECCION GENERAL</b>											

<sup>1</sup> Reconocido+Formalizado-Iva-Reintegros

<sup>2</sup> Obligaciones+Costes Indirectos



DEUDOR	ARTICULO	PTO. INGRESOS	RECONOCIDO <sup>1</sup>	REC. E.J. ANT	REC. TOTAL	OBLIGAC. <sup>2</sup>	OBLIGA ANT <sup>2</sup>	OBLIGA. TOTAL	DESVIACION	DESV. ACUMU.	COE. FIN.	GASTO PTE.
	79	38.640,00	0,00	0,00	0,00	0,00	21.951,64	21.951,64	0,00	-21.951,64	100%	16.688,36
<b>Totales por Orgánica:</b>		55.200,00	0,00	16.560,00	16.560,00	0,00	53.232,73	53.232,73	0,00	-36.672,73	100%	1.967,27
<b>ORGANICA: 011200144 VIGENCIA: 2009 SEJ2004-01298 LA REFORMA DE LA OFICINA JUDICIAL.- NICOLÁS GONZÁLEZ-CUÉLLAR SERRANO</b>												
<b>S2820003H</b>	<b>CENTRO DE PUBLICACIONES DEL MINISTERIO DE INDUSTRIA TURISMO Y COMERCIO</b>											
	32	0,00	0,00	0,00	0,00	0,00	5.034,57	5.034,57	0,00	-5.034,57	100%	-5.034,57
	70	4.140,00	0,00	4.140,00	4.140,00	0,00	2.139,69	2.139,69	0,00	2.000,31	100%	2.000,31
<b>S2826011E</b>	<b>TESORO PUBLICO DIRECCION GENERAL</b>											
	79	9.660,00	0,00	0,00	0,00	0,00	5.034,57	5.034,57	0,00	-5.034,57	100%	4.625,43
<b>Totales por Orgánica:</b>		13.800,00	0,00	4.140,00	4.140,00	0,00	12.208,83	12.208,83	0,00	-8.068,83	100%	1.591,17
<b>ORGANICA: 011200145 VIGENCIA: 2009 SEJ2004-04989 RESOLUCIÓN DE CONFLICTOS EN LAS SOCIEDADES MULTICULTURALES.- JUAN RAMÓN DE</b>												
<b>S2820003H</b>	<b>CENTRO DE PUBLICACIONES DEL MINISTERIO DE INDUSTRIA TURISMO Y COMERCIO</b>											
	32	0,00	0,00	0,00	0,00	0,00	10.196,90	10.196,90	0,00	-10.196,90	100%	-10.196,90
	70	8.280,00	0,00	8.280,00	8.280,00	0,00	4.333,68	4.333,68	0,00	3.946,32	100%	3.946,32
<b>S2826011E</b>	<b>TESORO PUBLICO DIRECCION GENERAL</b>											
	79	19.320,00	0,00	0,00	0,00	0,00	10.196,90	10.196,90	0,00	-10.196,90	100%	9.123,10
<b>Totales por Orgánica:</b>		27.600,00	0,00	8.280,00	8.280,00	0,00	24.727,48	24.727,48	0,00	-16.447,48	100%	2.872,52
<b>ORGANICA: 011200148 VIGENCIA: 2009 SEJ2004-01380 EL FUTURO DE LA ARMONIZACIÓN DE LA FISCALIDAD EN LA UNIÓN EUROPEA.- MIGUEL A.</b>												
<b>S2818001F</b>	<b>MINISTERIO DE EDUCACION CULTURA Y DEPORTE</b>											
	70	0,00	0,00	-25,72	-25,72	0,00	0,00	0,00	0,00	-25,72	100%	0,00
	79	0,00	0,00	-60,04	-60,04	0,00	0,00	0,00	0,00	-60,04	100%	0,00
<b>S2820003H</b>	<b>CENTRO DE PUBLICACIONES DEL MINISTERIO DE INDUSTRIA TURISMO Y COMERCIO</b>											
	32	0,00	0,00	0,00	0,00	0,00	9.933,06	9.933,06	0,00	-9.933,06	100%	-9.933,06
	70	7.500,00	0,00	7.500,00	7.500,00	0,00	4.221,55	4.221,55	0,00	3.278,45	100%	3.278,45
<b>S2826011E</b>	<b>TESORO PUBLICO DIRECCION GENERAL</b>											
	79	17.500,00	0,00	0,00	0,00	0,00	9.933,06	9.933,06	0,00	-9.933,06	100%	7.566,94
<b>Totales por Orgánica:</b>		25.000,00	0,00	7.414,24	7.414,24	0,00	24.087,67	24.087,67	0,00	-16.673,43	100%	912,33
<b>ORGANICA: 011200154 VIGENCIA: 2009 SEJ2004-06618 EVALUACIÓN SALA DE COORDINACIÓN DE SEGURIDAD PÚBLICA Y PRIVADA.- CRISTINA</b>												
<b>S2800568D</b>	<b>MINISTERIO DE ECONOMIA Y COMPETITIVIDAD</b>											
	70	0,00	0,00	-53,37	-53,37	0,00	0,00	0,00	0,00	-53,37	100%	0,00
<b>S2818001F</b>	<b>MINISTERIO DE EDUCACION CULTURA Y DEPORTE</b>											
	32	0,00	0,00	0,00	0,00	0,00	2.819,56	2.819,56	0,00	-2.819,56	100%	-2.819,56
	70	4.312,80	0,00	4.312,80	4.312,80	0,00	2.349,64	2.349,64	0,00	1.963,16	100%	1.963,16
<b>S2820003H</b>	<b>CENTRO DE PUBLICACIONES DEL MINISTERIO DE INDUSTRIA TURISMO Y COMERCIO</b>											
	32	0,00	0,00	0,00	0,00	0,00	6.578,98	6.578,98	0,00	-6.578,98	100%	-6.578,98
	70	2.875,20	0,00	2.875,20	2.875,20	0,00	1.644,74	1.644,74	0,00	1.230,46	100%	1.230,46

1 Reconocido+Formalizado-Iva-Reintegros

2 Obligaciones+Costes Indirectos



DEUDOR	ARTICULO	PTO. INGRESOS	RECONOCIDO <sup>1</sup>	REC. E.J. ANT	REC. TOTAL	OBLIGAC. <sup>2</sup>	OBLIGA ANT <sup>2</sup>	OBLIGA. TOTAL	DESVIACION	DESV. ACUMU.	COE. FIN.	GASTO PTE.
S2826011E	TESORO PUBLICO DIRECCION GENERAL											
	79	16.772,00	0,00	0,00	0,00	0,00	9.398,54	9.398,54	0,00	-9.398,54	100%	7.373,46
	<b>Totales por Orgánica:</b>	23.960,00	0,00	7.134,63	7.134,63	0,00	22.791,46	22.791,46	0,00	-15.656,83	100%	1.168,54
<b>ORGANICA:</b>	<b>011200155</b>	<b>VIGENCIA: 2009</b>	<b>HUM2004-02752.-IMPACTO DE LAS TECNOLOGÍAS DE LA SOCIEDAD DE LA INFORMACIÓN .-JOSÉ LUIS BREA</b>									
Q2818029G	UNIVERSIDAD CARLOS III DE MADRID											
	70	0,00	0,00	-3.628,17	-3.628,17	0,00	0,00	0,00	0,00	-3.628,17	100%	0,00
S2820003H	CENTRO DE PUBLICACIONES DEL MINISTERIO DE INDUSTRIA TURISMO Y COMERCIO											
	32	0,00	0,00	0,00	0,00	0,00	958,44	958,44	0,00	-958,44	100%	-958,44
	70	6.210,00	0,00	4.347,00	4.347,00	0,00	407,34	407,34	0,00	3.939,66	100%	5.802,66
S2826011E	TESORO PUBLICO DIRECCION GENERAL											
	79	14.490,00	0,00	0,00	0,00	0,00	958,44	958,44	0,00	-958,44	100%	13.531,56
	<b>Totales por Orgánica:</b>	20.700,00	0,00	718,83	718,83	0,00	2.324,22	2.324,22	0,00	-1.605,39	100%	18.375,78
<b>ORGANICA:</b>	<b>011200162</b>	<b>VIGENCIA: 2009</b>	<b>TEC2004-05205 DISEÑO DE SISTEMAS COMPLEJOS MEDIANTE UNA METODOLOGÍA ORIENTADA.- FERNANDO</b>									
S2820003H	CENTRO DE PUBLICACIONES DEL MINISTERIO DE INDUSTRIA TURISMO Y COMERCIO											
	32	0,00	0,00	0,00	0,00	0,00	6.568,01	6.568,01	0,00	-6.568,01	100%	-6.568,01
	70	4.830,00	0,00	4.830,00	4.830,00	0,00	2.883,52	2.883,52	0,00	1.946,48	100%	1.946,48
S2826011E	TESORO PUBLICO DIRECCION GENERAL											
	79	11.270,00	0,00	0,00	0,00	0,00	6.568,01	6.568,01	0,00	-6.568,01	100%	4.701,99
	<b>Totales por Orgánica:</b>	16.100,00	0,00	4.830,00	4.830,00	0,00	16.019,54	16.019,54	0,00	-11.189,54	100%	80,46
<b>ORGANICA:</b>	<b>011200183</b>	<b>VIGENCIA: 2009</b>	<b>CTQ2005-07315 MTO. EDUCACIÓN-NUEVA TECNOLOGÍA PARA RECUPERACIÓN RESIDUOS ESPUMA -ANTONIO DE</b>									
S2800568D	MINISTERIO DE ECONOMIA Y COMPETITIVIDAD											
	40	0,00	0,00	-3.245,31	-3.245,31	0,00	0,00	0,00	0,00	-3.245,31	100%	0,00
S2818001F	MINISTERIO DE EDUCACION CULTURA Y DEPORTE											
	32	0,00	0,00	0,00	0,00	0,00	56.283,73	56.283,73	0,00	-56.283,73	100%	-56.283,73
	40	46.909,80	0,00	46.909,80	46.909,80	0,00	23.920,59	23.920,59	0,00	22.989,21	100%	22.989,21
S2826011E	TESORO PUBLICO DIRECCION GENERAL											
	79	109.456,20	0,00	0,00	0,00	0,00	56.283,73	56.283,73	0,00	-56.283,73	100%	53.172,47
	<b>Totales por Orgánica:</b>	156.366,00	0,00	43.664,49	43.664,49	0,00	136.488,05	136.488,05	0,00	-92.823,56	100%	19.877,95
<b>ORGANICA:</b>	<b>011200184</b>	<b>VIGENCIA: 2009</b>	<b>CTQ2005-00114 FEMTOQUÍMICA EN NANOCANALES: APLICACIÓN A LA NANOTECNOLOGÍA.- ABDERRAZZAK</b>									
S2800568D	MINISTERIO DE ECONOMIA Y COMPETITIVIDAD											
	40	0,00	0,00	-57,46	-57,46	0,00	0,00	0,00	0,00	-57,46	100%	0,00
S2818001F	MINISTERIO DE EDUCACION CULTURA Y DEPORTE											
	32	0,00	0,00	0,00	0,00	0,00	46.744,94	46.744,94	0,00	-46.744,94	100%	-46.744,94
	40	34.272,00	0,00	34.272,00	34.272,00	0,00	20.522,17	20.522,17	0,00	13.749,83	100%	13.749,83
S2826011E	TESORO PUBLICO DIRECCION GENERAL											

1 Reconocido+Formalizado-Iva-Reintegros

2 Obligaciones+Costes Indirectos



DEUDOR	ARTICULO	PTO. INGRESOS	RECONOCIDO <sup>1</sup>	REC. E.J. ANT	REC. TOTAL	OBLIGAC. <sup>2</sup>	OBLIGA ANT <sup>2</sup>	OBLIGA. TOTAL	DESVIACION	DESV. ACUMU.	COE. FIN.	GASTO PTE.
	49	79.968,00	0,00	0,00	0,00	0,00	46.744,94	46.744,94	0,00	-46.744,94	100%	33.223,06
<b>Totales por Orgánica:</b>		114.240,00	0,00	34.214,54	34.214,54	0,00	114.012,05	114.012,05	0,00	-79.797,51	100%	227,95
<b>ORGANICA: 011200185</b>		<b>VIGENCIA: 2009</b>		<b>AGL2005-07401 EPIDEMIOLOGÍA DE LAS ENFERMEDADES COMPARTIDAS ENTRE UNGULADOS.- CHRISTIAN</b>								
<b>S2818001F</b>	<b>MINISTERIO DE EDUCACION CULTURA Y DEPORTE</b>											
	32	0,00	0,00	0,00	0,00	0,00	55.126,20	55.126,20	0,00	-55.126,20	100%	-55.126,20
	40	41.055,00	0,00	41.055,00	41.055,00	0,00	24.201,75	24.201,75	0,00	16.853,25	100%	16.853,25
<b>S2826011E</b>	<b>TESORO PUBLICO DIRECCION GENERAL</b>											
	49	95.795,00	0,00	0,00	0,00	0,00	55.126,20	55.126,20	0,00	-55.126,20	100%	40.668,80
<b>Totales por Orgánica:</b>		136.850,00	0,00	41.055,00	41.055,00	0,00	134.454,15	134.454,15	0,00	-93.399,15	100%	2.395,85
<b>ORGANICA: 011200186</b>		<b>VIGENCIA: 2009</b>		<b>BFU2005-07647 INTERACCIÓN ENTRE LAS VÍAS DE SEÑALIZACIÓN DE INSULINA Y LEPTINA-ANTONIO ANDRÉS</b>								
<b>S2818001F</b>	<b>MINISTERIO DE EDUCACION CULTURA Y DEPORTE</b>											
	32	0,00	0,00	0,00	0,00	0,00	36.022,40	36.022,40	0,00	-36.022,40	100%	-36.022,40
	40	26.418,00	0,00	26.418,00	26.418,00	0,00	15.814,71	15.814,71	0,00	10.603,29	100%	10.603,29
<b>S2826011E</b>	<b>TESORO PUBLICO DIRECCION GENERAL</b>											
	49	61.642,00	0,00	0,00	0,00	0,00	36.022,40	36.022,40	0,00	-36.022,40	100%	25.619,60
<b>Totales por Orgánica:</b>		88.060,00	0,00	26.418,00	26.418,00	0,00	87.859,51	87.859,51	0,00	-61.441,51	100%	200,49
<b>ORGANICA: 011200187</b>		<b>VIGENCIA: 2009</b>		<b>FIS2005-00293 TRATAMIENTO DE LA ESTRUCTURA ROTOVIBRACIONAL DE MOLÉCULAS.- ALFONSO NIÑO</b>								
<b>S2818001F</b>	<b>MINISTERIO DE EDUCACION CULTURA Y DEPORTE</b>											
	32	0,00	0,00	0,00	0,00	0,00	17.560,58	17.560,58	0,00	-17.560,58	100%	-17.560,58
	40	12.852,00	0,00	12.852,00	12.852,00	0,00	7.709,52	7.709,52	0,00	5.142,48	100%	5.142,48
<b>S2826011E</b>	<b>TESORO PUBLICO DIRECCION GENERAL</b>											
	49	29.988,00	0,00	0,00	0,00	0,00	17.560,58	17.560,58	0,00	-17.560,58	100%	12.427,42
<b>Totales por Orgánica:</b>		42.840,00	0,00	12.852,00	12.852,00	0,00	42.830,68	42.830,68	0,00	-29.978,68	100%	9,32
<b>ORGANICA: 011200188</b>		<b>VIGENCIA: 2009</b>		<b>CTQ2005-07918.- PREPARACIÓN Y APLICACIONES CATALÍTICAS DE ORGANOMETÁLICOS .- ANTONIO OTERO</b>								
<b>S2800568D</b>	<b>MINISTERIO DE ECONOMIA Y COMPETITIVIDAD</b>											
	40	0,00	0,00	-0,37	-0,37	0,00	0,00	0,00	0,00	-0,37	100%	0,00
<b>S2818001F</b>	<b>MINISTERIO DE EDUCACION CULTURA Y DEPORTE</b>											
	32	0,00	0,00	0,00	0,00	0,00	67.329,60	67.329,60	0,00	-67.329,60	100%	-67.329,60
	40	49.266,00	0,00	49.266,00	49.266,00	0,00	29.559,34	29.559,34	0,00	19.706,66	100%	19.706,66
<b>S2826011E</b>	<b>TESORO PUBLICO DIRECCION GENERAL</b>											
	49	114.954,00	0,00	0,00	0,00	0,00	67.329,60	67.329,60	0,00	-67.329,60	100%	47.624,40
<b>Totales por Orgánica:</b>		164.220,00	0,00	49.265,63	49.265,63	0,00	164.218,54	164.218,54	0,00	-114.952,91	100%	1,46
<b>ORGANICA: 011200189</b>		<b>VIGENCIA: 2009</b>		<b>SEJ2005-08466 ARGUMENTACIÓN EN LA PRUEBA JUDICIAL .- MARINA GASCÓN ABELLÁN</b>								

<sup>1</sup> Reconocido+Formalizado-Iva-Reintegros

<sup>2</sup> Obligaciones+Costes Indirectos



DEUDOR	ARTICULO	PTO. INGRESOS	RECONOCIDO <sup>1</sup>	REC. E.J. ANT	REC. TOTAL	OBLIGAC. <sup>2</sup>	OBLIGA ANT <sup>2</sup>	OBLIGA. TOTAL	DESVIACION	DESV. ACUMU.	COE. FIN.	GASTO PTE.
<b>S2800568D</b>	<b>MINISTERIO DE ECONOMIA Y COMPETITIVIDAD</b>											
	49	0,00	0,00	-5.451,72	-5.451,72	0,00	0,00	0,00	0,00	-5.451,72	100%	0,00
<b>S2818001F</b>	<b>MINISTERIO DE EDUCACION CULTURA Y DEPORTE</b>											
	32	0,00	0,00	0,00	0,00	0,00	5.591,28	5.591,28	0,00	-5.591,28	100%	-5.591,28
	40	6.783,00	0,00	6.783,00	6.783,00	0,00	2.396,26	2.396,26	0,00	4.386,74	100%	4.386,74
<b>S2826011E</b>	<b>TESORO PUBLICO DIRECCION GENERAL</b>											
	49	15.827,00	0,00	0,00	0,00	0,00	5.591,28	5.591,28	0,00	-5.591,28	100%	10.235,72
<b>Totales por Orgánica:</b>		22.610,00	0,00	1.331,28	1.331,28	0,00	13.578,82	13.578,82	0,00	-12.247,54	100%	9.031,18

ORGANICA:	011200190	VIGENCIA:	2009	TSI2005-08225 MOSAICLEARNING: APRENDIZAJE ELECTRÓNICO MÓVIL, DE CÓDIGO ABIERTO.- JOSÉ BRAVO								
<b>S2800568D</b>	<b>MINISTERIO DE ECONOMIA Y COMPETITIVIDAD</b>											
	40	0,00	0,00	-3,70	-3,70	0,00	0,00	0,00	0,00	-3,70	100%	0,00
<b>S2818001F</b>	<b>MINISTERIO DE EDUCACION CULTURA Y DEPORTE</b>											
	32	0,00	0,00	0,00	0,00	0,00	19.509,99	19.509,99	0,00	-19.509,99	100%	-19.509,99
	40	14.280,00	0,00	14.280,00	14.280,00	0,00	8.565,36	8.565,36	0,00	5.714,64	100%	5.714,64
<b>S2826011E</b>	<b>TESORO PUBLICO DIRECCION GENERAL</b>											
	49	33.320,00	0,00	0,00	0,00	0,00	19.509,99	19.509,99	0,00	-19.509,99	100%	13.810,01
<b>Totales por Orgánica:</b>		47.600,00	0,00	14.276,30	14.276,30	0,00	47.585,34	47.585,34	0,00	-33.309,04	100%	14,66

ORGANICA:	011200191	VIGENCIA:	2009	BIA2005-07916 APLICACIÓN DE RESIDUOS DE CORTE DE GRANITO E INGENIERÍA CIVIL.- VICENTE NAVARRO								
<b>S2800568D</b>	<b>MINISTERIO DE ECONOMIA Y COMPETITIVIDAD</b>											
	40	0,00	0,00	-746,29	-746,29	0,00	0,00	0,00	0,00	-746,29	100%	0,00
<b>S2818001F</b>	<b>MINISTERIO DE EDUCACION CULTURA Y DEPORTE</b>											
	32	0,00	0,00	0,00	0,00	0,00	32.890,98	32.890,98	0,00	-32.890,98	100%	-32.890,98
	40	24.990,00	0,00	24.990,00	24.990,00	0,00	14.439,94	14.439,94	0,00	10.550,06	100%	10.550,06
<b>S2826011E</b>	<b>TESORO PUBLICO DIRECCION GENERAL</b>											
	49	58.310,00	0,00	0,00	0,00	0,00	32.890,98	32.890,98	0,00	-32.890,98	100%	25.419,02
<b>Totales por Orgánica:</b>		83.300,00	0,00	24.243,71	24.243,71	0,00	80.221,90	80.221,90	0,00	-55.978,19	100%	3.078,10

ORGANICA:	011200192	VIGENCIA:	2009	DPI2005-02278 INESTABILIDAD EN SÓLIDOS ACELERADOS.- JUAN JOSÉ LÓPEZ CELA								
<b>S2800568D</b>	<b>MINISTERIO DE ECONOMIA Y COMPETITIVIDAD</b>											
	40	0,00	0,00	-71,01	-71,01	0,00	0,00	0,00	0,00	-71,01	100%	0,00
<b>S2818001F</b>	<b>MINISTERIO DE EDUCACION CULTURA Y DEPORTE</b>											
	32	0,00	0,00	0,00	0,00	0,00	12.794,76	12.794,76	0,00	-12.794,76	100%	-12.794,76
	40	10.138,80	0,00	10.138,80	10.138,80	0,00	5.437,77	5.437,77	0,00	4.701,03	100%	4.701,03
<b>S2826011E</b>	<b>TESORO PUBLICO DIRECCION GENERAL</b>											
	49	23.657,20	0,00	0,00	0,00	0,00	12.794,76	12.794,76	0,00	-12.794,76	100%	10.862,44
<b>Totales por Orgánica:</b>		33.796,00	0,00	10.067,79	10.067,79	0,00	31.027,29	31.027,29	0,00	-20.959,50	100%	2.768,71

1 Reconocido+Formalizado-Iva-Reintegros

2 Obligaciones+Costes Indirectos



DEUDOR	ARTICULO	PTO. INGRESOS	RECONOCIDO <sup>1</sup>	REC. E.J. ANT	REC. TOTAL	OBLIGAC. <sup>2</sup>	OBLIGA ANT <sup>2</sup>	OBLIGA. TOTAL	DESVIACION	DESV. ACUMU.	COE. FIN.	GASTO PTE.
<b>ORGANICA: 011200193</b>		<b>VIGENCIA: 2009</b>		<b>DPI2005-06834 OPTIMIZACIÓN DE NUEVOS PROCESOS DE MODIFICACIÓN SUPERFICIAL.- GLORIA P. RODRÍGUEZ</b>								
<b>S2818001F</b>	<b>MINISTERIO DE EDUCACION CULTURA Y DEPORTE</b>											
	32	0,00	0,00	0,00	0,00	0,00	19.599,32	19.599,32	0,00	-19.599,32	100%	-19.599,32
	40	14.637,00	0,00	14.637,00	14.637,00	0,00	8.604,58	8.604,58	0,00	6.032,42	100%	6.032,42
<b>S2826011E</b>	<b>TESORO PUBLICO DIRECCION GENERAL</b>											
	49	34.153,00	0,00	0,00	0,00	0,00	19.599,32	19.599,32	0,00	-19.599,32	100%	14.553,68
<b>Totales por Orgánica:</b>		<b>48.790,00</b>	<b>0,00</b>	<b>14.637,00</b>	<b>14.637,00</b>	<b>0,00</b>	<b>47.803,22</b>	<b>47.803,22</b>	<b>0,00</b>	<b>-33.166,22</b>	<b>100%</b>	<b>986,78</b>
<b>ORGANICA: 011200195</b>		<b>VIGENCIA: 2009</b>		<b>BFU2005-00582 INGESTA MATERNA DE CAFEINA Y GLUTAMATO DURANTE LA GESTACIÓN.- MAIRENA MARTIN</b>								
<b>S2818001F</b>	<b>MINISTERIO DE EDUCACION CULTURA Y DEPORTE</b>											
	32	0,00	0,00	0,00	0,00	0,00	26.331,14	26.331,14	0,00	-26.331,14	100%	-26.331,14
	40	19.278,00	0,00	19.278,00	19.278,00	0,00	11.560,01	11.560,01	0,00	7.717,99	100%	7.717,99
<b>S2826011E</b>	<b>TESORO PUBLICO DIRECCION GENERAL</b>											
	49	44.982,00	0,00	0,00	0,00	0,00	26.331,14	26.331,14	0,00	-26.331,14	100%	18.650,86
<b>Totales por Orgánica:</b>		<b>64.260,00</b>	<b>0,00</b>	<b>19.278,00</b>	<b>19.278,00</b>	<b>0,00</b>	<b>64.222,29</b>	<b>64.222,29</b>	<b>0,00</b>	<b>-44.944,29</b>	<b>100%</b>	<b>37,71</b>
<b>ORGANICA: 011200196</b>		<b>VIGENCIA: 2009</b>		<b>BIO2005-04493 CONTROL GENÉTICO DE LA PRODUCCIÓN DE ESTOMAS EN ARABIDOPSIS.- LAURA SERNA</b>								
<b>S2818001F</b>	<b>MINISTERIO DE EDUCACION CULTURA Y DEPORTE</b>											
	32	0,00	0,00	0,00	0,00	0,00	20.979,65	20.979,65	0,00	-20.979,65	100%	-20.979,65
	40	15.351,00	0,00	15.351,00	15.351,00	0,00	9.210,58	9.210,58	0,00	6.140,42	100%	6.140,42
<b>S2826011E</b>	<b>TESORO PUBLICO DIRECCION GENERAL</b>											
	49	35.819,00	0,00	0,00	0,00	0,00	20.979,65	20.979,65	0,00	-20.979,65	100%	14.839,35
<b>Totales por Orgánica:</b>		<b>51.170,00</b>	<b>0,00</b>	<b>15.351,00</b>	<b>15.351,00</b>	<b>0,00</b>	<b>51.169,88</b>	<b>51.169,88</b>	<b>0,00</b>	<b>-35.818,88</b>	<b>100%</b>	<b>0,12</b>
<b>ORGANICA: 011200197</b>		<b>VIGENCIA: 2009</b>		<b>CTM2005-05440 VALORIZACIÓN DE LOS MATERIALES RESIDUALES DE CANTERAS BASÁLTICAS.- ANSELMO</b>								
<b>S2818001F</b>	<b>MINISTERIO DE EDUCACION CULTURA Y DEPORTE</b>											
	32	0,00	0,00	0,00	0,00	0,00	22.931,01	22.931,01	0,00	-22.931,01	100%	-22.931,01
	40	16.779,00	0,00	16.779,00	16.779,00	0,00	10.067,27	10.067,27	0,00	6.711,73	100%	6.711,73
<b>S2826011E</b>	<b>TESORO PUBLICO DIRECCION GENERAL</b>											
	49	39.151,00	0,00	0,00	0,00	0,00	22.931,01	22.931,01	0,00	-22.931,01	100%	16.219,99
<b>Totales por Orgánica:</b>		<b>55.930,00</b>	<b>0,00</b>	<b>16.779,00</b>	<b>16.779,00</b>	<b>0,00</b>	<b>55.929,29</b>	<b>55.929,29</b>	<b>0,00</b>	<b>-39.150,29</b>	<b>100%</b>	<b>0,71</b>
<b>ORGANICA: 011200200</b>		<b>VIGENCIA: 2009</b>		<b>SAF2005-02157 EFECTOS DE LA GLITAZONAS SOBRE LA FUNCIÓN VASCULAR EN RATAS.- EDUARDO NAVA</b>								
<b>S2800568D</b>	<b>MINISTERIO DE ECONOMIA Y COMPETITIVIDAD</b>											
	40	0,00	0,00	-99,65	-99,65	0,00	0,00	0,00	0,00	-99,65	100%	0,00
<b>S2818001F</b>	<b>MINISTERIO DE EDUCACION CULTURA Y DEPORTE</b>											
	32	0,00	0,00	0,00	0,00	0,00	12.428,66	12.428,66	0,00	-12.428,66	100%	-12.428,66
	40	9.032,10	0,00	9.032,10	9.032,10	0,00	5.326,57	5.326,57	0,00	3.705,53	100%	3.705,53
<b>S2826011E</b>	<b>TESORO PUBLICO DIRECCION GENERAL</b>											

<sup>1</sup> Reconocido+Formalizado-Iva-Reintegros

<sup>2</sup> Obligaciones+Costes Indirectos



DEUDOR	ARTICULO	PTO. INGRESOS	RECONOCIDO <sup>1</sup>	REC. E.J. ANT	REC. TOTAL	OBLIGAC. <sup>2</sup>	OBLIGA ANT <sup>2</sup>	OBLIGA. TOTAL	DESVIACION	DESV. ACUMU.	COE. FIN.	GASTO PTE.
	49	21.074,91	0,00	0,00	0,00	0,00	12.428,66	12.428,66	0,00	-12.428,66	100%	8.646,25
<b>Totales por Orgánica:</b>		30.107,01	0,00	8.932,45	8.932,45	0,00	30.183,89	30.183,89	0,00	-21.251,44	100%	-76,88
<b>ORGANICA: 011200206</b>		<b>VIGENCIA: 2009</b>		<b>BFU2005-02078 ESTUDIOS DE INTERACCIÓN MOLECULAR MEDIANTE FRET:NUEVOS MARCADORES- JUAN FCO.</b>								
<b>S2800568D</b>	<b>MINISTERIO DE ECONOMIA Y COMPETITIVIDAD</b>											
	40	0,00	0,00	-2,18	-2,18	0,00	0,00	0,00	0,00	-2,18	100%	0,00
<b>S2818001F</b>	<b>MINISTERIO DE EDUCACION CULTURA Y DEPORTE</b>											
	32	0,00	0,00	0,00	0,00	0,00	39.025,03	39.025,03	0,00	-39.025,03	100%	-39.025,03
	40	28.560,00	0,00	28.560,00	28.560,00	0,00	17.132,94	17.132,94	0,00	11.427,06	100%	11.427,06
<b>S2826011E</b>	<b>TESORO PUBLICO DIRECCION GENERAL</b>											
	49	66.640,00	0,00	0,00	0,00	0,00	39.025,03	39.025,03	0,00	-39.025,03	100%	27.614,97
<b>Totales por Orgánica:</b>		95.200,00	0,00	28.557,82	28.557,82	0,00	95.183,00	95.183,00	0,00	-66.625,18	100%	17,00
<b>ORGANICA: 011200207</b>		<b>VIGENCIA: 2009</b>		<b>SEJ2004-1604/SOCI DESARROLLO URBANO PARA LA CALIDAD DE VIDA (SIMUR).- Mª JOSÉ AGUILAR</b>								
<b>S2818001F</b>	<b>MINISTERIO DE EDUCACION CULTURA Y DEPORTE</b>											
	32	0,00	0,00	0,00	0,00	0,00	21.013,29	21.013,29	0,00	-21.013,29	100%	-21.013,29
	70	20.124,00	0,00	20.124,00	20.124,00	0,00	8.930,65	8.930,65	0,00	11.193,35	100%	11.193,35
<b>S2826011E</b>	<b>TESORO PUBLICO DIRECCION GENERAL</b>											
	49	46.956,00	0,00	0,00	0,00	0,00	21.013,29	21.013,29	0,00	-21.013,29	100%	25.942,71
<b>Totales por Orgánica:</b>		67.080,00	0,00	20.124,00	20.124,00	0,00	50.957,23	50.957,23	0,00	-30.833,23	100%	16.122,77
<b>ORGANICA: 011200210</b>		<b>VIGENCIA: 2009</b>		<b>CTQ2005-01430 PREPARACIÓN DE MATERIALES SUPRAMOLECULARES (SUPRAMOLFUNCIÓN).- FÉLIX JALÓN</b>								
<b>S2818001F</b>	<b>MINISTERIO DE EDUCACION CULTURA Y DEPORTE</b>											
	32	0,00	0,00	0,00	0,00	0,00	41.958,82	41.958,82	0,00	-41.958,82	100%	-41.958,82
	40	30.702,00	0,00	30.702,00	30.702,00	0,00	18.420,95	18.420,95	0,00	12.281,05	100%	12.281,05
<b>S2826011E</b>	<b>TESORO PUBLICO DIRECCION GENERAL</b>											
	49	71.638,00	0,00	0,00	0,00	0,00	41.958,82	41.958,82	0,00	-41.958,82	100%	29.679,18
<b>Totales por Orgánica:</b>		102.340,00	0,00	30.702,00	30.702,00	0,00	102.338,59	102.338,59	0,00	-71.636,59	100%	1,41
<b>ORGANICA: 011200211</b>		<b>VIGENCIA: 2009</b>		<b>NAN2004-08843 DISEÑO Y SÍNTESIS DE ESTRUCTURAS DENDRÍTICAS PARA APLICACIÓN.- JULIÁN RODRÍGUEZ</b>								
<b>S2818001F</b>	<b>MINISTERIO DE EDUCACION CULTURA Y DEPORTE</b>											
	32	0,00	0,00	0,00	0,00	0,00	50.104,35	50.104,35	0,00	-50.104,35	100%	-50.104,35
	40	37.605,00	0,00	37.605,00	37.605,00	0,00	20.774,97	20.774,97	0,00	16.830,03	100%	16.830,03
<b>S2826011E</b>	<b>TESORO PUBLICO DIRECCION GENERAL</b>											
	49	87.745,00	0,00	0,00	0,00	0,00	50.104,35	50.104,35	0,00	-50.104,35	100%	37.640,65
<b>Totales por Orgánica:</b>		125.350,00	0,00	37.605,00	37.605,00	0,00	120.983,67	120.983,67	0,00	-83.378,67	100%	4.366,33
<b>ORGANICA: 011200212</b>		<b>VIGENCIA: 2009</b>		<b>SEJ2005-08738 ASPECTOS REGIONALES DE LA INTEGRACIÓN EN LA UNIÓN EUROEA.-OSCAR BAJO RUBIO</b>								

<sup>1</sup> Reconocido+Formalizado-Iva-Reintegros

<sup>2</sup> Obligaciones+Costes Indirectos



DEUDOR	ARTICULO	PTO. INGRESOS	RECONOCIDO <sup>1</sup>	REC. E.J. ANT	REC. TOTAL	OBLIGAC. <sup>2</sup>	OBLIGA ANT <sup>2</sup>	OBLIGA. TOTAL	DESVIACION	DESV. ACUMU.	COE. FIN.	GASTO PTE.
<b>S2818001F</b>	<b>MINISTERIO DE EDUCACION CULTURA Y DEPORTE</b>											
	32	0,00	0,00	0,00	0,00	0,00	19.140,10	19.140,10	0,00	-19.140,10	100%	-19.140,10
	40	15.422,41	0,00	15.422,40	15.422,40	0,00	8.202,90	8.202,90	0,00	7.219,50	100%	7.219,51
<b>S2826011E</b>	<b>TESORO PUBLICO DIRECCION GENERAL</b>											
	49	35.985,60	0,00	0,00	0,00	0,00	19.140,10	19.140,10	0,00	-19.140,10	100%	16.845,50
<b>Totales por Orgánica:</b>		51.408,01	0,00	15.422,40	15.422,40	0,00	46.483,10	46.483,10	0,00	-31.060,70	100%	4.924,91

ORGANICA:	011200213	VIGENCIA:	2009	HUM2005-07378-C03-02 MEDICINA Y POLIOMIELITIS EN ESPAÑA (1900-1970).- JOSÉ MARTÍNEZ PÉREZ								
<b>S2800568D</b>	<b>MINISTERIO DE ECONOMIA Y COMPETITIVIDAD</b>											
	40	0,00	0,00	-45,19	-45,19	0,00	0,00	0,00	0,00	-45,19	100%	0,00
<b>S2818001F</b>	<b>MINISTERIO DE EDUCACION CULTURA Y DEPORTE</b>											
	32	0,00	0,00	0,00	0,00	0,00	4.789,41	4.789,41	0,00	-4.789,41	100%	-4.789,41
	40	3.570,00	0,00	3.570,00	3.570,00	0,00	2.102,67	2.102,67	0,00	1.467,33	100%	1.467,33
<b>S2826011E</b>	<b>TESORO PUBLICO DIRECCION GENERAL</b>											
	49	8.330,00	0,00	0,00	0,00	0,00	4.789,41	4.789,41	0,00	-4.789,41	100%	3.540,59
<b>Totales por Orgánica:</b>		11.900,00	0,00	3.524,81	3.524,81	0,00	11.681,49	11.681,49	0,00	-8.156,68	100%	218,51

ORGANICA:	011200214	VIGENCIA:	2009	SEJ2005-08931 ESTIMACIÓN Y ANÁLISIS DE LA ESTRUCTURA TEMPORAL DE VOLATILIDADES.- ELISEO								
<b>S2800568D</b>	<b>MINISTERIO DE ECONOMIA Y COMPETITIVIDAD</b>											
	40	0,00	0,00	-11.501,59	-11.501,59	0,00	0,00	0,00	0,00	-11.501,59	100%	0,00
<b>S2818001F</b>	<b>MINISTERIO DE EDUCACION CULTURA Y DEPORTE</b>											
	32	0,00	0,00	0,00	0,00	0,00	15.924,30	15.924,30	0,00	-15.924,30	100%	-15.924,30
	40	25.061,40	0,00	25.061,40	25.061,40	0,00	6.824,70	6.824,70	0,00	18.236,70	100%	18.236,70
<b>S2826011E</b>	<b>TESORO PUBLICO DIRECCION GENERAL</b>											
	49	58.476,60	0,00	0,00	0,00	0,00	15.924,30	15.924,30	0,00	-15.924,30	100%	42.552,30
<b>Totales por Orgánica:</b>		83.538,00	0,00	13.559,81	13.559,81	0,00	38.673,30	38.673,30	0,00	-25.113,49	100%	44.864,70

ORGANICA:	011200215	VIGENCIA:	2009	SEJ2005-08867 POLÍTICA EXTERIOR Y RELACIONES CULTURALES CON EL MUNDO ÁRABE-MIGUEL HERNANDO								
<b>S2800568D</b>	<b>MINISTERIO DE ECONOMIA Y COMPETITIVIDAD</b>											
	40	0,00	0,00	-122,54	-122,54	0,00	0,00	0,00	0,00	-122,54	100%	0,00
	49	0,00	0,00	-285,92	-285,92	0,00	0,00	0,00	0,00	-285,92	100%	0,00
<b>S2818001F</b>	<b>MINISTERIO DE EDUCACION CULTURA Y DEPORTE</b>											
	32	0,00	0,00	0,00	0,00	0,00	34.604,23	34.604,23	0,00	-34.604,23	100%	-34.604,23
	40	24.990,00	0,00	24.990,00	24.990,00	0,00	14.830,39	14.830,39	0,00	10.159,61	100%	10.159,61
<b>S2826011E</b>	<b>TESORO PUBLICO DIRECCION GENERAL</b>											
	49	58.310,00	0,00	0,00	0,00	0,00	34.604,23	34.604,23	0,00	-34.604,23	100%	23.705,77
<b>Totales por Orgánica:</b>		83.300,00	0,00	24.581,54	24.581,54	0,00	84.038,85	84.038,85	0,00	-59.457,31	100%	-738,85

ORGANICA:	011200216	VIGENCIA:	2009	SEJ2005-09249 UNA EVOLUCIÓN SUSTANCIAS EN LA POLÍTICA AMBIENTAL EUROPEA.- LUIS ORTEGA ALVAREZ								
-----------	-----------	-----------	------	---	--	--	--	--	--	--	--	--

1 Reconocido+Formalizado-Iva-Reintegros

2 Obligaciones+Costes Indirectos





DEUDOR	ARTICULO	PTO. INGRESOS	RECONOCIDO <sup>1</sup>	REC. E.J. ANT	REC. TOTAL	OBLIGAC. <sup>2</sup>	OBLIGA ANT <sup>2</sup>	OBLIGA. TOTAL	DESVIACION	DESV. ACUMU.	COE. FIN.	GASTO PTE.
<b>S2800568D</b>	<b>MINISTERIO DE ECONOMIA Y COMPETITIVIDAD</b>											
	40	0,00	0,00	-4,92	-4,92	0,00	0,00	0,00	0,00	-4,92	100%	0,00
	49	0,00	0,00	-11,48	-11,48	0,00	0,00	0,00	0,00	-11,48	100%	0,00
<b>S2818001F</b>	<b>MINISTERIO DE EDUCACION CULTURA Y DEPORTE</b>											
	32	0,00	0,00	0,00	0,00	0,00	14.929,83	14.929,83	0,00	-14.929,83	100%	-14.929,83
	40	10.710,00	0,00	10.710,00	10.710,00	0,00	6.398,50	6.398,50	0,00	4.311,50	100%	4.311,50
<b>S2826011E</b>	<b>TESORO PUBLICO DIRECCION GENERAL</b>											
	49	24.990,00	0,00	0,00	0,00	0,00	14.929,83	14.929,83	0,00	-14.929,83	100%	10.060,17
<b>Totales por Orgánica:</b>		35.700,00	0,00	10.693,60	10.693,60	0,00	36.258,16	36.258,16	0,00	-25.564,56	100%	-558,16

ORGANICA:	011200221	VIGENCIA:	2009	DEP2005-00227 DEFINICIÓN DE LOS REQUERIMIENTOS DE LA INSTALACIÓN DEPORTIVA-LEONOR GALLARDO								
<b>S2818001F</b>	<b>MINISTERIO DE EDUCACION CULTURA Y DEPORTE</b>											
	32	0,00	0,00	0,00	0,00	0,00	20.909,34	20.909,34	0,00	-20.909,34	100%	-20.909,34
	40	15.351,00	0,00	15.351,00	15.351,00	0,00	8.961,15	8.961,15	0,00	6.389,85	100%	6.389,85
<b>S2826011E</b>	<b>TESORO PUBLICO DIRECCION GENERAL</b>											
	49	35.819,00	0,00	0,00	0,00	0,00	20.909,34	20.909,34	0,00	-20.909,34	100%	14.909,66
<b>Totales por Orgánica:</b>		51.170,00	0,00	15.351,00	15.351,00	0,00	50.779,83	50.779,83	0,00	-35.428,83	100%	390,17

ORGANICA:	011200222	VIGENCIA:	2010	BIA2005-09229-C02 ESTUDIO TEÓRICO-EXPERIMENTAL CONEXIÓN ENTRE FASES DE VIADUCTOS-JOSÉ TURMO								
<b>S2800568D</b>	<b>MINISTERIO DE ECONOMIA Y COMPETITIVIDAD</b>											
	40	0,00	0,00	-83,85	-83,85	0,00	0,00	0,00	0,00	-83,85	100%	0,00
<b>S2818001F</b>	<b>MINISTERIO DE EDUCACION CULTURA Y DEPORTE</b>											
	32	0,00	0,00	0,00	0,00	0,00	2.927,40	2.927,40	0,00	-2.927,40	100%	-2.927,40
	40	2.142,00	0,00	2.142,00	2.142,00	0,00	1.285,20	1.285,20	0,00	856,80	100%	856,80
	49	0,00	0,00	0,00	0,00	0,00	0,00	0,00	0,00	0,00	100%	0,00
<b>S2826011E</b>	<b>TESORO PUBLICO DIRECCION GENERAL</b>											
	49	4.998,00	0,00	0,00	0,00	0,00	2.927,40	2.927,40	0,00	-2.927,40	100%	2.070,60
<b>Totales por Orgánica:</b>		7.140,00	0,00	2.058,15	2.058,15	0,00	7.140,00	7.140,00	0,00	-5.081,85	100%	0,00

ORGANICA:	011200223	VIGENCIA:	2009	SAF2005-07919 PRECONDICIONAMIENTO FARMACOLÓGICO: MECANISMOS DE NEUROPROTECCIÓN- JOAQUÍN								
<b>S2800568D</b>	<b>MINISTERIO DE ECONOMIA Y COMPETITIVIDAD</b>											
	40	0,00	0,00	-23,62	-23,62	0,00	0,00	0,00	0,00	-23,62	100%	0,00
<b>S2818001F</b>	<b>MINISTERIO DE EDUCACION CULTURA Y DEPORTE</b>											
	32	0,00	0,00	0,00	0,00	0,00	54.938,65	54.938,65	0,00	-54.938,65	100%	-54.938,65
	40	39.270,00	0,00	39.270,00	39.270,00	0,00	23.545,13	23.545,13	0,00	15.724,87	100%	15.724,87
<b>S2826011E</b>	<b>TESORO PUBLICO DIRECCION GENERAL</b>											
	49	91.630,00	0,00	0,00	0,00	0,00	54.938,65	54.938,65	0,00	-54.938,65	100%	36.691,35
<b>Totales por Orgánica:</b>		130.900,00	0,00	39.246,38	39.246,38	0,00	133.422,43	133.422,43	0,00	-94.176,05	100%	-2.522,43

<sup>1</sup> Reconocido+Formalizado-Iva-Reintegros

<sup>2</sup> Obligaciones+Costes Indirectos



DEUDOR	ARTICULO	PTO. INGRESOS	RECONOCIDO <sup>1</sup>	REC. E.J. ANT	REC. TOTAL	OBLIGAC. <sup>2</sup>	OBLIGA ANT <sup>2</sup>	OBLIGA. TOTAL	DESVIACION	DESV. ACUMU.	COE. FIN.	GASTO PTE.
<b>ORGANICA: 011200224</b>		<b>VIGENCIA: 2009</b>		<b>TIN2005-08945 E-CLUB-II : INTEGRACIÓN DE SISTEMAS COLABORATIVOS Y UBIKUOS.- MANUEL ORTEGA</b>								
<b>S2800568D</b>	<b>MINISTERIO DE ECONOMIA Y COMPETITIVIDAD</b>											
	40	0,00	0,00	-1.367,85	-1.367,85	0,00	0,00	0,00	0,00	-1.367,85	100%	0,00
<b>S2818001F</b>	<b>MINISTERIO DE EDUCACION CULTURA Y DEPORTE</b>											
	32	0,00	0,00	0,00	0,00	0,00	44.766,71	44.766,71	0,00	-44.766,71	100%	-44.766,71
	40	34.272,00	0,00	34.272,00	34.272,00	0,00	19.653,68	19.653,68	0,00	14.618,32	100%	14.618,32
<b>S2826011E</b>	<b>TESORO PUBLICO DIRECCION GENERAL</b>											
	49	79.968,00	0,00	0,00	0,00	0,00	44.766,71	44.766,71	0,00	-44.766,71	100%	35.201,29
<b>Totales por Orgánica:</b>		114.240,00	0,00	32.904,15	32.904,15	0,00	109.187,10	109.187,10	0,00	-76.282,95	100%	5.052,90
<b>ORGANICA: 011200225</b>		<b>VIGENCIA: 2009</b>		<b>TRA2005-09068-C03 APLICACIONES DE DISEÑO DE REDES DE TRANSPORTE.- RICARDO GARCIA RODENAS</b>								
<b>S2800568D</b>	<b>MINISTERIO DE ECONOMIA Y COMPETITIVIDAD</b>											
	40	0,00	0,00	-2.057,43	-2.057,43	0,00	0,00	0,00	0,00	-2.057,43	100%	0,00
<b>S2818001F</b>	<b>MINISTERIO DE EDUCACION CULTURA Y DEPORTE</b>											
	32	0,00	0,00	0,00	0,00	0,00	19.562,14	19.562,14	0,00	-19.562,14	100%	-19.562,14
	40	16.779,00	0,00	16.779,00	16.779,00	0,00	8.588,25	8.588,25	0,00	8.190,75	100%	8.190,75
<b>S2826011E</b>	<b>TESORO PUBLICO DIRECCION GENERAL</b>											
	49	39.151,00	0,00	0,00	0,00	0,00	19.562,14	19.562,14	0,00	-19.562,14	100%	19.588,86
<b>Totales por Orgánica:</b>		55.930,00	0,00	14.721,57	14.721,57	0,00	47.712,53	47.712,53	0,00	-32.990,96	100%	8.217,47
<b>ORGANICA: 011200227</b>		<b>VIGENCIA: 2009</b>		<b>HUM2005-07408 EDICIÓN DE LA OBRA DRAMÁTICA DE ROJAS ZORRILLA I.- RAFAEL GONZÁLEZ CAÑAL</b>								
<b>S2800568D</b>	<b>MINISTERIO DE ECONOMIA Y COMPETITIVIDAD</b>											
	40	0,00	0,00	-313,79	-313,79	0,00	0,00	0,00	0,00	-313,79	100%	0,00
<b>S2818001F</b>	<b>MINISTERIO DE EDUCACION CULTURA Y DEPORTE</b>											
	32	0,00	0,00	0,00	0,00	0,00	7.744,38	7.744,38	0,00	-7.744,38	100%	-7.744,38
	40	6.426,00	0,00	6.426,00	6.426,00	0,00	3.319,02	3.319,02	0,00	3.106,98	100%	3.106,98
<b>S2826011E</b>	<b>TESORO PUBLICO DIRECCION GENERAL</b>											
	49	14.994,00	0,00	0,00	0,00	0,00	7.744,38	7.744,38	0,00	-7.744,38	100%	7.249,62
<b>Totales por Orgánica:</b>		21.420,00	0,00	6.112,21	6.112,21	0,00	18.807,78	18.807,78	0,00	-12.695,57	100%	2.612,22
<b>ORGANICA: 011200228</b>		<b>VIGENCIA: 2009</b>		<b>AGL2005-24861 PREPARACIÓN DE PROPUESTA A SEGUNDA FASE PROYECTO COLABORATIVO.- GONZALO L.</b>								
<b>S2818001F</b>	<b>MINISTERIO DE EDUCACION CULTURA Y DEPORTE</b>											
	32	0,00	0,00	0,00	0,00	0,00	788,41	788,41	0,00	-788,41	100%	-788,41
	40	600,00	0,00	576,89	576,89	0,00	346,13	346,13	0,00	230,76	100%	253,87
<b>S2826011E</b>	<b>TESORO PUBLICO DIRECCION GENERAL</b>											
	49	1.400,00	0,00	0,00	0,00	0,00	788,41	788,41	0,00	-788,41	100%	611,59
<b>Totales por Orgánica:</b>		2.000,00	0,00	576,89	576,89	0,00	1.922,95	1.922,95	0,00	-1.346,06	100%	77,05
<b>ORGANICA: 011200229</b>		<b>VIGENCIA: 2009</b>		<b>SEJ2005-01390 CONFLICTOS, RUPTURAS Y NEGOCIACIÓN EN CRISIS FAMILIARES.- ÁNGEL CARRASCO PERERA</b>								

<sup>1</sup> Reconocido+Formalizado-Iva-Reintegros

<sup>2</sup> Obligaciones+Costes Indirectos



DEUDOR	ARTICULO	PTO. INGRESOS	RECONOCIDO <sup>1</sup>	REC. E.J. ANT	REC. TOTAL	OBLIGAC. <sup>2</sup>	OBLIGA ANT <sup>2</sup>	OBLIGA. TOTAL	DESVIACION	DESV. ACUMU.	COE. FIN.	GASTO PTE.
<b>S2818001F</b>	<b>MINISTERIO DE EDUCACION CULTURA Y DEPORTE</b>											
	32	0,00	0,00	0,00	0,00	0,00	13.869,64	13.869,64	0,00	-13.869,64	100%	-13.869,64
	40	10.710,00	0,00	8.460,39	8.460,39	0,00	5.944,13	5.944,13	0,00	2.516,26	100%	4.765,87
<b>S2826011E</b>	<b>TESORO PUBLICO DIRECCION GENERAL</b>											
	49	24.990,00	0,00	0,00	0,00	0,00	13.869,64	13.869,64	0,00	-13.869,64	100%	11.120,36
<b>Totales por Orgánica:</b>		35.700,00	0,00	8.460,39	8.460,39	0,00	33.683,41	33.683,41	0,00	-25.223,02	100%	2.016,59
<b>ORGANICA: 011200230</b>		<b>VIGENCIA: 2009</b>		<b>TIN2005-08719 DISEÑO DE SISTEMAS HETEROGÉNEOS COMPLEJOS BASADO EN ARQUITECTURA.- JUAN CARLOS</b>								
<b>S2818001F</b>	<b>MINISTERIO DE EDUCACION CULTURA Y DEPORTE</b>											
	32	0,00	0,00	0,00	0,00	0,00	73.750,91	73.750,91	0,00	-73.750,91	100%	-73.750,91
	40	53.907,00	0,00	71.157,24	71.157,24	0,00	32.378,45	32.378,45	0,00	38.778,79	100%	21.528,55
<b>S2826011E</b>	<b>TESORO PUBLICO DIRECCION GENERAL</b>											
	49	125.783,00	0,00	0,00	0,00	0,00	73.750,91	73.750,91	0,00	-73.750,91	100%	52.032,09
<b>Totales por Orgánica:</b>		179.690,00	0,00	71.157,24	71.157,24	0,00	179.880,27	179.880,27	0,00	-108.723,03	100%	-190,27
<b>ORGANICA: 011200231</b>		<b>VIGENCIA: 2009</b>		<b>CT12005-23792 II SIMPOSIUN DE INVESTIGADORES JÓVENES RSEQ-SIGMA-ALDRICH.-FÉLIX ANGEL JALÓN</b>								
<b>S2818001F</b>	<b>MINISTERIO DE EDUCACION CULTURA Y DEPORTE</b>											
	32	0,00	0,00	0,00	0,00	0,00	1.230,00	1.230,00	0,00	-1.230,00	100%	-1.230,00
	40	900,00	0,00	900,00	900,00	0,00	540,00	540,00	0,00	360,00	100%	360,00
<b>S2826011E</b>	<b>TESORO PUBLICO DIRECCION GENERAL</b>											
	49	2.100,00	0,00	0,00	0,00	0,00	1.230,00	1.230,00	0,00	-1.230,00	100%	870,00
<b>Totales por Orgánica:</b>		3.000,00	0,00	900,00	900,00	0,00	3.000,00	3.000,00	0,00	-2.100,00	100%	0,00
<b>ORGANICA: 011200239</b>		<b>VIGENCIA: 2009</b>		<b>HUM2005-07240 LA IMPLANTACIÓN DE LA SCOIEDAD CRISTIANA EN EL SUR DE ESPAÑA.- FRANCISCO RUIZ</b>								
<b>S2818001F</b>	<b>MINISTERIO DE EDUCACION CULTURA Y DEPORTE</b>											
	32	0,00	0,00	0,00	0,00	0,00	6.300,47	6.300,47	0,00	-6.300,47	100%	-6.300,47
	40	5.355,00	0,00	5.355,00	5.355,00	0,00	2.766,06	2.766,06	0,00	2.588,94	100%	2.588,94
<b>S2826011E</b>	<b>TESORO PUBLICO DIRECCION GENERAL</b>											
	49	12.495,00	0,00	0,00	0,00	0,00	6.300,47	6.300,47	0,00	-6.300,47	100%	6.194,53
<b>Totales por Orgánica:</b>		17.850,00	0,00	5.355,00	5.355,00	0,00	15.367,00	15.367,00	0,00	-10.012,00	100%	2.483,00
<b>ORGANICA: 011200246</b>		<b>VIGENCIA: 2009</b>		<b>CTQ2006-27180- ACCIÓN COMPLEMENTARIA XX REUNIÓN NACIONAL DE ESPECTROSCOPIA, CR-05- ANGEL RIOS</b>								
<b>S2818001F</b>	<b>MINISTERIO DE EDUCACION CULTURA Y DEPORTE</b>											
	32	0,00	0,00	0,00	0,00	0,00	6.295,87	6.295,87	0,00	-6.295,87	100%	-6.295,87
	40	2.700,00	0,00	2.556,06	2.556,06	0,00	2.698,23	2.698,23	0,00	-142,17	100%	1,77
<b>Totales por Orgánica:</b>		2.700,00	0,00	2.556,06	2.556,06	0,00	8.994,10	8.994,10	0,00	-6.438,04	100%	-6.294,10
<b>ORGANICA: 011200247</b>		<b>VIGENCIA: 2009</b>		<b>SEJ2005-08029 CONSTITUCIÓN EUROPEA Y DERECHO PENAL.- LUIS ARROYO ZAPATERO</b>								

1 Reconocido+Formalizado-Iva-Reintegros

2 Obligaciones+Costes Indirectos



DEUDOR	ARTICULO	PTO. INGRESOS	RECONOCIDO <sup>1</sup>	REC. E.J. ANT	REC. TOTAL	OBLIGAC. <sup>2</sup>	OBLIGA ANT <sup>2</sup>	OBLIGA. TOTAL	DESVIACION	DESV. ACUMU.	COE. FIN.	GASTO PTE.
<b>S2818001F</b>	<b>MINISTERIO DE EDUCACION CULTURA Y DEPORTE</b>											
	32	0,00	0,00	0,00	0,00	0,00	9.924,34	9.924,34	0,00	-9.924,34	100%	-9.924,34
	40	7.140,00	0,00	7.140,00	7.140,00	0,00	4.253,29	4.253,29	0,00	2.886,71	100%	2.886,71
<b>S2826011E</b>	<b>TESORO PUBLICO DIRECCION GENERAL</b>											
	49	16.660,00	0,00	0,00	0,00	0,00	9.924,34	9.924,34	0,00	-9.924,34	100%	6.735,66
<b>Totales por Orgánica:</b>		23.800,00	0,00	7.140,00	7.140,00	0,00	24.101,97	24.101,97	0,00	-16.961,97	100%	-301,97
<b>ORGANICA: 011200266 VIGENCIA: 2009 SAF2005-02033 MECANISMOS IMPLICADOS EN LA MUERTE NEURONAL DURANTE EL STATUS.- CARMEN</b>												
<b>S2800568D</b>	<b>MINISTERIO DE ECONOMIA Y COMPETITIVIDAD</b>											
	40	0,00	0,00	-18.028,38	-18.028,38	0,00	0,00	0,00	0,00	-18.028,38	100%	0,00
<b>S2818001F</b>	<b>MINISTERIO DE EDUCACION CULTURA Y DEPORTE</b>											
	32	0,00	0,00	0,00	0,00	0,00	66.531,57	66.531,57	0,00	-66.531,57	100%	-66.531,57
	40	69.258,00	0,00	69.258,00	69.258,00	0,00	28.513,53	28.513,53	0,00	40.744,47	100%	40.744,47
<b>S2826011E</b>	<b>TESORO PUBLICO DIRECCION GENERAL</b>											
	49	161.602,00	0,00	0,00	0,00	0,00	66.531,57	66.531,57	0,00	-66.531,57	100%	95.070,43
<b>Totales por Orgánica:</b>		230.860,00	0,00	51.229,62	51.229,62	0,00	161.576,67	161.576,67	0,00	-110.347,05	100%	69.283,33
<b>ORGANICA: 011200268 VIGENCIA: 2015 CGL2006-11264 DESARROLLO DE UN MODELO REGIONAL DE CLIMA ACOPLAMIENTO ATMÓSFERA- FERNANDO</b>												
<b>S2800568D</b>	<b>MINISTERIO DE ECONOMIA Y COMPETITIVIDAD</b>											
	40	0,00	0,00	-2.362,43	-2.362,43	0,00	0,00	0,00	0,00	-2.362,43	100%	0,00
<b>S2818001F</b>	<b>MINISTERIO DE EDUCACION CULTURA Y DEPORTE</b>											
	32	0,00	0,00	0,00	0,00	0,00	4.438,40	4.438,40	0,00	-4.438,40	100%	-4.438,40
	40	3.267,00	0,00	3.267,00	3.267,00	0,00	1.948,57	1.948,57	0,00	1.318,43	100%	1.318,43
<b>S2826011E</b>	<b>TESORO PUBLICO DIRECCION GENERAL</b>											
	49	7.623,00	0,00	0,00	0,00	0,00	4.438,40	4.438,40	0,00	-4.438,40	100%	3.184,60
<b>Totales por Orgánica:</b>		10.890,00	0,00	904,57	904,57	0,00	10.825,37	10.825,37	0,00	-9.920,80	100%	64,63
<b>ORGANICA: 011200269 VIGENCIA: 2010 ENE2006-02664 INVERSIÓN, PLANIFICACIÓN Y OPERACIÓN DE SISTEMAS ELÉCTRICOS.- JAVIER CONTRERAS</b>												
<b>S2818001F</b>	<b>MINISTERIO DE EDUCACION CULTURA Y DEPORTE</b>											
	32	0,00	0,00	0,00	0,00	0,00	11.727,99	11.727,99	0,00	-11.727,99	100%	-11.727,99
	40	14.374,80	0,00	14.317,09	14.317,09	0,00	9.121,77	9.121,77	0,00	5.195,32	100%	5.253,03
<b>S2826011E</b>	<b>TESORO PUBLICO DIRECCION GENERAL</b>											
	49	18.295,20	0,00	0,00	0,00	0,00	11.727,99	11.727,99	0,00	-11.727,99	100%	6.567,21
<b>Totales por Orgánica:</b>		32.670,00	0,00	14.317,09	14.317,09	0,00	32.577,75	32.577,75	0,00	-18.260,66	100%	92,25
<b>ORGANICA: 011200272 VIGENCIA: 2009 CTM2006-03170 PLANTA PILOTO PARA LA DEGRADACIÓN FOTOCATALÍTICA DE EFLUENTES.- ANTONIO DURÁN</b>												
<b>S2818001F</b>	<b>MINISTERIO DE EDUCACION CULTURA Y DEPORTE</b>											
	32	0,00	0,00	0,00	0,00	0,00	2.975,14	2.975,14	0,00	-2.975,14	100%	-2.975,14
	40	2.178,00	0,00	2.175,06	2.175,06	0,00	1.306,16	1.306,16	0,00	868,90	100%	871,84

<sup>1</sup> Reconocido+Formalizado-Iva-Reintegros

<sup>2</sup> Obligaciones+Costes Indirectos



DEUDOR	ARTICULO	PTO. INGRESOS	RECONOCIDO <sup>1</sup>	REC. E.J. ANT	REC. TOTAL	OBLIGAC. <sup>2</sup>	OBLIGA ANT <sup>2</sup>	OBLIGA. TOTAL	DESVIACION	DESV. ACUMU.	COE. FIN.	GASTO PTE.
S2826011E	<b>TESORO PUBLICO DIRECCION GENERAL</b>											
	49	5.082,00	0,00	0,00	0,00	0,00	2.975,14	2.975,14	0,00	-2.975,14	100%	2.106,86
	<b>Totales por Orgánica:</b>	7.260,00	0,00	2.175,06	2.175,06	0,00	7.256,44	7.256,44	0,00	-5.081,38	100%	3,56
<b>ORGANICA:</b>	<b>011200273</b>	<b>VIGENCIA: 2015</b>	<b>CTM2006-03314 BIORREMEDIACIÓN ACELERADA DE SUELOS CONTAMINADOS.- JOSÉ VILLASEÑOR CAMACHO</b>									
S2818001F	<b>MINISTERIO DE EDUCACION CULTURA Y DEPORTE</b>											
	32	0,00	0,00	0,00	0,00	0,00	44.757,57	44.757,57	0,00	-44.757,57	100%	-44.757,57
	40	54.890,44	0,00	54.763,12	54.763,12	0,00	34.811,45	34.811,45	0,00	19.951,67	100%	20.078,99
S2826011E	<b>TESORO PUBLICO DIRECCION GENERAL</b>											
	49	69.860,56	0,00	0,00	0,00	0,00	44.757,57	44.757,57	0,00	-44.757,57	100%	25.102,99
	<b>Totales por Orgánica:</b>	124.751,00	0,00	54.763,12	54.763,12	0,00	124.326,59	124.326,59	0,00	-69.563,47	100%	424,41
<b>ORGANICA:</b>	<b>011200274</b>	<b>VIGENCIA: 2015</b>	<b>CTQ2006-11845 NUEVOS COMPUESTOS METALOCENO DE LOS PRIMEROS GRUPOS TRANSICIÓN.- ANTONIO F.</b>									
S2818001F	<b>MINISTERIO DE EDUCACION CULTURA Y DEPORTE</b>											
	32	0,00	0,00	0,00	0,00	0,00	41.679,08	41.679,08	0,00	-41.679,08	100%	-41.679,08
	40	51.110,40	0,00	50.993,09	50.993,09	0,00	32.417,07	32.417,07	0,00	18.576,02	100%	18.693,33
S2826011E	<b>TESORO PUBLICO DIRECCION GENERAL</b>											
	49	65.049,60	0,00	0,00	0,00	0,00	41.679,08	41.679,08	0,00	-41.679,08	100%	23.370,52
	<b>Totales por Orgánica:</b>	116.160,00	0,00	50.993,09	50.993,09	0,00	115.775,23	115.775,23	0,00	-64.782,14	100%	384,77
<b>ORGANICA:</b>	<b>011200275</b>	<b>VIGENCIA: 2015</b>	<b>RD06/0018 INST. CARLOS III.-RED DE INVESTIGACIÓN EN ACTIVIDADES PREVENTIVAS.- VICENTE MARTÍNEZ</b>									
Q2827015E	<b>INSTITUTO DE SALUD CARLOS III. MINISTERIO ECONOMIA Y COMPETITIVIDAD</b>											
	41	262.056,47	0,00	233.907,50	233.907,50	0,00	248.819,08	248.819,08	0,00	-14.911,58	100%	13.237,39
	<b>Totales por Orgánica:</b>	262.056,47	0,00	233.907,50	233.907,50	0,00	248.819,08	248.819,08	0,00	-14.911,58	100%	13.237,39
<b>ORGANICA:</b>	<b>011200277</b>	<b>VIGENCIA: 2015</b>	<b>BIA2006-04783 EVALUACIÓN COMPORTAMIENTO ACÚSTICO DE SUPERFICIE DEL PAVIMENTO-SANTIAGO</b>									
S2800568D	<b>MINISTERIO DE ECONOMIA Y COMPETITIVIDAD</b>											
	40	0,00	0,00	-2,39	-2,39	0,00	0,00	0,00	0,00	-2,39	100%	0,00
S2818001F	<b>MINISTERIO DE EDUCACION CULTURA Y DEPORTE</b>											
	32	0,00	0,00	0,00	0,00	0,00	2.957,79	2.957,79	0,00	-2.957,79	100%	-2.957,79
	40	2.178,00	0,00	2.166,63	2.166,63	0,00	1.298,54	1.298,54	0,00	868,09	100%	879,46
S2826011E	<b>TESORO PUBLICO DIRECCION GENERAL</b>											
	49	5.082,00	0,00	0,00	0,00	0,00	2.957,79	2.957,79	0,00	-2.957,79	100%	2.124,21
	<b>Totales por Orgánica:</b>	7.260,00	0,00	2.164,24	2.164,24	0,00	7.214,12	7.214,12	0,00	-5.049,88	100%	45,88
<b>ORGANICA:</b>	<b>011200278</b>	<b>VIGENCIA: 2012</b>	<b>CTQ2006-08871 NUEVAS ARQUITECTURAS DENTRIMÉRICAS MULTICROMOFÓRICAS HÍBRIDAS.- JULIAN</b>									
S2800568D	<b>MINISTERIO DE ECONOMIA Y COMPETITIVIDAD</b>											
	40	0,00	0,00	-531,04	-531,04	0,00	0,00	0,00	0,00	-531,04	100%	0,00

<sup>1</sup> Reconocido+Formalizado-Iva-Reintegros

<sup>2</sup> Obligaciones+Costes Indirectos



DEUDOR	ARTICULO	PTO. INGRESOS	RECONOCIDO <sup>1</sup>	REC. E.J. ANT	REC. TOTAL	OBLIGAC. <sup>2</sup>	OBLIGA ANT <sup>2</sup>	OBLIGA. TOTAL	DESVIACION	DESV. ACUMU.	COE. FIN.	GASTO PTE.
<b>S2818001F</b>	<b>MINISTERIO DE EDUCACION CULTURA Y DEPORTE</b>											
	32	0,00	0,00	0,00	0,00	0,00	35.197,51	35.197,51	0,00	-35.197,51	100%	-35.197,51
	40	43.124,40	0,00	43.124,40	43.124,40	0,00	27.375,84	27.375,84	0,00	15.748,56	100%	15.748,56
<b>S2826011E</b>	<b>TESORO PUBLICO DIRECCION GENERAL</b>											
	49	54.885,60	0,00	0,00	0,00	0,00	35.197,51	35.197,51	0,00	-35.197,51	100%	19.688,09
<b>Totales por Orgánica:</b>		98.010,00	0,00	42.593,36	42.593,36	0,00	97.770,86	97.770,86	0,00	-55.177,50	100%	239,14

ORGANICA:	011200279	VIGENCIA:	2013	DPI2006-08001 ESTRATEGIA DE PRODUCCIÓN, SUMINISTRO Y COMERCIALIZACIÓN EN MERCADOS-ANTONIO J.								
<b>Q2826036B</b>	<b>MINISTERIO DE ECONOMIA Y COMPETITIVIDAD- CIF ERRONEO</b>											
	40	0,00	0,00	-63,63	-63,63	0,00	0,00	0,00	0,00	-63,63	100%	0,00
<b>S2818001F</b>	<b>MINISTERIO DE EDUCACION CULTURA Y DEPORTE</b>											
	32	0,00	0,00	0,00	0,00	0,00	56.160,06	56.160,06	0,00	-56.160,06	100%	-56.160,06
	40	70.117,08	0,00	69.340,47	69.340,47	0,00	43.680,04	43.680,04	0,00	25.660,43	100%	26.437,04
<b>S2826011E</b>	<b>TESORO PUBLICO DIRECCION GENERAL</b>											
	49	89.239,92	0,00	0,00	0,00	0,00	56.160,06	56.160,06	0,00	-56.160,06	100%	33.079,86
<b>Totales por Orgánica:</b>		159.357,00	0,00	69.276,84	69.276,84	0,00	156.000,16	156.000,16	0,00	-86.723,32	100%	3.356,84

ORGANICA:	011200280	VIGENCIA:	2014	BIO2006-00841 GLUCOSILTRANSFERASAS IMPLICADAS EN METABOLISMO SECUNDARIO ESPECIAL- LOURDES								
<b>S2800568D</b>	<b>MINISTERIO DE ECONOMIA Y COMPETITIVIDAD</b>											
	40	0,00	0,00	-104,53	-104,53	0,00	0,00	0,00	0,00	-104,53	100%	0,00
<b>S2818001F</b>	<b>MINISTERIO DE EDUCACION CULTURA Y DEPORTE</b>											
	32	0,00	0,00	0,00	0,00	0,00	29.620,09	29.620,09	0,00	-29.620,09	100%	-29.620,09
	40	36.203,20	0,00	36.203,20	36.203,20	0,00	23.037,85	23.037,85	0,00	13.165,35	100%	13.165,35
<b>S2826011E</b>	<b>TESORO PUBLICO DIRECCION GENERAL</b>											
	49	46.076,80	0,00	0,00	0,00	0,00	29.620,09	29.620,09	0,00	-29.620,09	100%	16.456,71
<b>Totales por Orgánica:</b>		82.280,00	0,00	36.098,67	36.098,67	0,00	82.278,03	82.278,03	0,00	-46.179,36	100%	1,97

ORGANICA:	011200281	VIGENCIA:	2009	DEP2006-56076 ESTUDIO DE EFECTOS AGUDOS Y CRÓNICOS DEL ENTRENAMIENTO DE FUERZA.- RICARDO								
<b>S2818001F</b>	<b>MINISTERIO DE EDUCACION CULTURA Y DEPORTE</b>											
	32	0,00	0,00	0,00	0,00	0,00	18.191,63	18.191,63	0,00	-18.191,63	100%	-18.191,63
	40	22.360,80	0,00	22.360,80	22.360,80	0,00	14.149,04	14.149,04	0,00	8.211,76	100%	8.211,76
<b>S2826011E</b>	<b>TESORO PUBLICO DIRECCION GENERAL</b>											
	49	28.459,20	0,00	0,00	0,00	0,00	18.191,63	18.191,63	0,00	-18.191,63	100%	10.267,57
<b>Totales por Orgánica:</b>		50.820,00	0,00	22.360,80	22.360,80	0,00	50.532,30	50.532,30	0,00	-28.171,50	100%	287,70

ORGANICA:	011200285	VIGENCIA:	2011	CGL2006-06647 CONSECUENCIAS DE LA VARIABILIDAD EN EL TAMAÑO DE SEMILLA DE ENCINA.- MARIO DÍAZ								
<b>S2800568D</b>	<b>MINISTERIO DE ECONOMIA Y COMPETITIVIDAD</b>											
	40	0,00	0,00	-305,73	-305,73	0,00	0,00	0,00	0,00	-305,73	100%	0,00
<b>S2818001F</b>	<b>MINISTERIO DE EDUCACION CULTURA Y DEPORTE</b>											

<sup>1</sup> Reconocido+Formalizado-Iva-Reintegros

<sup>2</sup> Obligaciones+Costes Indirectos



DEUDOR	ARTICULO	PTO. INGRESOS	RECONOCIDO <sup>1</sup>	REC. E.J. ANT	REC. TOTAL	OBLIGAC. <sup>2</sup>	OBLIGA ANT <sup>2</sup>	OBLIGA. TOTAL	DESVIACION	DESV. ACUMU.	COE. FIN.	GASTO PTE.
	32	0,00	0,00	0,00	0,00	0,00	40.171,41	40.171,41	0,00	-40.171,41	100%	-40.171,41
	40	49.513,20	0,00	49.513,20	49.513,20	0,00	31.244,43	31.244,43	0,00	18.268,77	100%	18.268,77
<b>S2826011E</b>	<b>TESORO PUBLICO DIRECCION GENERAL</b>											
	49	63.016,80	0,00	0,00	0,00	0,00	40.171,41	40.171,41	0,00	-40.171,41	100%	22.845,39
	<b>Totales por Orgánica:</b>	112.530,00	0,00	49.207,47	49.207,47	0,00	111.587,25	111.587,25	0,00	-62.379,78	100%	942,75
<b>ORGANICA:</b>	<b>011200286</b>		<b>VIGENCIA: 2015</b>	<b>CTM2006-10105 REGENERACIÓN DE CATALIZADORES MEDIANTE EL EMPLEO DE FLUIDOS.- ISAAC ASENCIO</b>								
<b>S2800568D</b>	<b>MINISTERIO DE ECONOMIA Y COMPETITIVIDAD</b>											
	40	0,00	0,00	-813,47	-813,47	0,00	0,00	0,00	0,00	-813,47	100%	0,00
<b>S2818001F</b>	<b>MINISTERIO DE EDUCACION CULTURA Y DEPORTE</b>											
	32	0,00	0,00	0,00	0,00	0,00	48.516,97	48.516,97	0,00	-48.516,97	100%	-48.516,97
	40	60.161,21	0,00	60.161,20	60.161,20	0,00	37.735,42	37.735,42	0,00	22.425,78	100%	22.425,79
<b>S2826011E</b>	<b>TESORO PUBLICO DIRECCION GENERAL</b>											
	49	76.568,80	0,00	0,00	0,00	0,00	48.516,97	48.516,97	0,00	-48.516,97	100%	28.051,83
	<b>Totales por Orgánica:</b>	136.730,01	0,00	59.347,73	59.347,73	0,00	134.769,36	134.769,36	0,00	-75.421,63	100%	1.960,65
<b>ORGANICA:</b>	<b>011200287</b>		<b>VIGENCIA: 2013</b>	<b>CTM2006-11828 APLICACIÓN DE BIOMARCADORES EN LOS ENSAYOS DE TOXICIDAD.- JUAN CARLOS SÁNCHEZ</b>								
<b>S2800568D</b>	<b>MINISTERIO DE ECONOMIA Y COMPETITIVIDAD</b>											
	40	0,00	0,00	-2.833,29	-2.833,29	0,00	0,00	0,00	0,00	-2.833,29	100%	0,00
<b>S2818001F</b>	<b>MINISTERIO DE EDUCACION CULTURA Y DEPORTE</b>											
	32	0,00	0,00	0,00	0,00	0,00	35.258,35	35.258,35	0,00	-35.258,35	100%	-35.258,35
	40	45.786,40	0,00	45.786,40	45.786,40	0,00	27.423,16	27.423,16	0,00	18.363,24	100%	18.363,24
<b>S2826011E</b>	<b>TESORO PUBLICO DIRECCION GENERAL</b>											
	49	58.273,60	0,00	0,00	0,00	0,00	35.258,35	35.258,35	0,00	-35.258,35	100%	23.015,25
	<b>Totales por Orgánica:</b>	104.060,00	0,00	42.953,11	42.953,11	0,00	97.939,86	97.939,86	0,00	-54.986,75	100%	6.120,14
<b>ORGANICA:</b>	<b>011200288</b>		<b>VIGENCIA: 2009</b>	<b>DPI2006-01923 DESARROLLO DE UN ARRAY DE MICROBALANZAS PIEZOELÉCTRICAS DE AIN.- JOSÉ LUIS</b>								
<b>S2818001F</b>	<b>MINISTERIO DE EDUCACION CULTURA Y DEPORTE</b>											
	32	0,00	0,00	0,00	0,00	0,00	38.702,89	38.702,89	0,00	-38.702,89	100%	-38.702,89
	40	45.573,44	0,00	45.573,44	45.573,44	0,00	30.102,24	30.102,24	0,00	15.471,20	100%	15.471,20
<b>S2826011E</b>	<b>TESORO PUBLICO DIRECCION GENERAL</b>											
	49	58.002,56	0,00	0,00	0,00	0,00	38.702,89	38.702,89	0,00	-38.702,89	100%	19.299,67
	<b>Totales por Orgánica:</b>	103.576,00	0,00	45.573,44	45.573,44	0,00	107.508,02	107.508,02	0,00	-61.934,58	100%	-3.932,02
<b>ORGANICA:</b>	<b>011200289</b>		<b>VIGENCIA: 2010</b>	<b>FIS2006-05389 FÍSICA DE PLASMAS CON ALTA DENSIDAD DE ENERGÍA.- ANTONIO ROBERTO PIRIZ</b>								
<b>S2818001F</b>	<b>MINISTERIO DE EDUCACION CULTURA Y DEPORTE</b>											
	32	0,00	0,00	0,00	0,00	0,00	35.718,85	35.718,85	0,00	-35.718,85	100%	-35.718,85
	40	43.656,80	0,00	43.656,51	43.656,51	0,00	27.781,33	27.781,33	0,00	15.875,18	100%	15.875,47
<b>S2826011E</b>	<b>TESORO PUBLICO DIRECCION GENERAL</b>											

1 Reconocido+Formalizado-Iva-Reintegros

2 Obligaciones+Costes Indirectos



DEUDOR	ARTICULO	PTO. INGRESOS	RECONOCIDO <sup>1</sup>	REC. E.J. ANT	REC. TOTAL	OBLIGAC. <sup>2</sup>	OBLIGA ANT <sup>2</sup>	OBLIGA. TOTAL	DESVIACION	DESV. ACUMU.	COE. FIN.	GASTO PTE.
	49	55.563,20	0,00	0,00	0,00	0,00	35.718,85	35.718,85	0,00	-35.718,85	100%	19.844,35
<b>Totales por Orgánica:</b>		99.220,00	0,00	43.656,51	43.656,51	0,00	99.219,03	99.219,03	0,00	-55.562,52	100%	0,97
<b>ORGANICA: 011200290 VIGENCIA: 2009 CGL2006-13421 BANCO IBÉRICO DE INVENTARIOS DE VEGETACIÓN (PRIMERA FASE).- FEDERICO FERNÁNDEZ</b>												
<b>S2818001F</b>	<b>MINISTERIO DE EDUCACION CULTURA Y DEPORTE</b>											
	32	0,00	0,00	0,00	0,00	0,00	1.800,00	1.800,00	0,00	-1.800,00	100%	-1.800,00
	40	2.662,00	0,00	2.662,00	2.662,00	0,00	1.400,00	1.400,00	0,00	1.262,00	100%	1.262,00
<b>S2826011E</b>	<b>TESORO PUBLICO DIRECCION GENERAL</b>											
	49	3.388,00	0,00	0,00	0,00	0,00	1.800,00	1.800,00	0,00	-1.800,00	100%	1.588,00
<b>Totales por Orgánica:</b>		6.050,00	0,00	2.662,00	2.662,00	0,00	5.000,00	5.000,00	0,00	-2.338,00	100%	1.050,00
<b>ORGANICA: 011200291 VIGENCIA: 2010 FIS2006-04190 SOLITONES Y FENÓMENOS NO LINEALES EN GASES ATÓMICOS ULTRAFRÍOS.- VICTOR M. PÉREZ</b>												
<b>S2818001F</b>	<b>MINISTERIO DE EDUCACION CULTURA Y DEPORTE</b>											
	32	0,00	0,00	0,00	0,00	0,00	23.776,71	23.776,71	0,00	-23.776,71	100%	-23.776,71
	40	29.282,00	0,00	29.156,79	29.156,79	0,00	18.493,00	18.493,00	0,00	10.663,79	100%	10.789,00
<b>S2826011E</b>	<b>TESORO PUBLICO DIRECCION GENERAL</b>											
	49	37.268,00	0,00	0,00	0,00	0,00	23.776,71	23.776,71	0,00	-23.776,71	100%	13.491,29
<b>Totales por Orgánica:</b>		66.550,00	0,00	29.156,79	29.156,79	0,00	66.046,42	66.046,42	0,00	-36.889,63	100%	503,58
<b>ORGANICA: 011200292 VIGENCIA: 2009 HUM2006-26506 SEMÁNTICA Y SINTAXIS DE LAS FORMAS COMPUESTOS DEL VERBO.- LUS GARCÍA FERNÁNDEZ</b>												
<b>S2818001F</b>	<b>MINISTERIO DE EDUCACION CULTURA Y DEPORTE</b>											
	32	0,00	0,00	0,00	0,00	0,00	738,34	738,34	0,00	-738,34	100%	-738,34
	40	1.500,00	0,00	540,25	540,25	0,00	324,15	324,15	0,00	216,10	100%	1.175,85
<b>S2826011E</b>	<b>TESORO PUBLICO DIRECCION GENERAL</b>											
	49	3.500,00	0,00	0,00	0,00	0,00	738,34	738,34	0,00	-738,34	100%	2.761,66
<b>Totales por Orgánica:</b>		5.000,00	0,00	540,25	540,25	0,00	1.800,83	1.800,83	0,00	-1.260,58	100%	3.199,17
<b>ORGANICA: 011200293 VIGENCIA: 2013 SAF2006-01479 PAPEL DE LA RUTA ERK5 EN CÁNCER.- RICARDO SÁNCHEZ PRIETO</b>												
<b>S2800568D</b>	<b>MINISTERIO DE ECONOMIA Y COMPETITIVIDAD</b>											
	40	0,00	0,00	-8,94	-8,94	0,00	0,00	0,00	0,00	-8,94	100%	0,00
<b>S2818001F</b>	<b>MINISTERIO DE EDUCACION CULTURA Y DEPORTE</b>											
	32	0,00	0,00	0,00	0,00	0,00	47.908,69	47.908,69	0,00	-47.908,69	100%	-47.908,69
	40	58.564,00	0,00	58.564,00	58.564,00	0,00	37.262,31	37.262,31	0,00	21.301,69	100%	21.301,69
<b>S2826011E</b>	<b>TESORO PUBLICO DIRECCION GENERAL</b>											
	49	74.536,00	0,00	0,00	0,00	0,00	47.908,69	47.908,69	0,00	-47.908,69	100%	26.627,31
<b>Totales por Orgánica:</b>		133.100,00	0,00	58.555,06	58.555,06	0,00	133.079,69	133.079,69	0,00	-74.524,63	100%	20,31
<b>ORGANICA: 011200294 VIGENCIA: 2016 BFU2006-01896 BASES CELULARES Y SUBCELULARES QUE MEDIAN LA INTERACCIÓN.- RAFAEL LUJÁN MIRAS</b>												

<sup>1</sup> Reconocido+Formalizado-Iva-Reintegros

<sup>2</sup> Obligaciones+Costes Indirectos





DEUDOR	ARTICULO	PTO. INGRESOS	RECONOCIDO <sup>1</sup>	REC. E.J. ANT	REC. TOTAL	OBLIGAC. <sup>2</sup>	OBLIGA ANT <sup>2</sup>	OBLIGA. TOTAL	DESVIACION	DESV. ACUMU.	COE. FIN.	GASTO PTE.
<b>S2800568D</b>	<b>MINISTERIO DE ECONOMIA Y COMPETITIVIDAD</b>											
	40	0,00	0,00	-5.244,17	-5.244,17	0,00	0,00	0,00	0,00	-5.244,17	100%	0,00
<b>S2818001F</b>	<b>MINISTERIO DE EDUCACION CULTURA Y DEPORTE</b>											
	32	0,00	0,00	0,00	0,00	0,00	46.737,04	46.737,04	0,00	-46.737,04	100%	-46.737,04
	40	62.290,80	0,00	62.290,80	62.290,80	0,00	36.351,03	36.351,03	0,00	25.939,77	100%	25.939,77
<b>S2826011E</b>	<b>TESORO PUBLICO DIRECCION GENERAL</b>											
	49	79.279,20	0,00	0,00	0,00	0,00	46.737,04	46.737,04	0,00	-46.737,04	100%	32.542,16
<b>Totales por Orgánica:</b>		141.570,00	0,00	57.046,63	57.046,63	0,00	129.825,11	129.825,11	0,00	-72.778,48	100%	11.744,89

ORGANICA:	011200295	VIGENCIA:	2014	BFU2006-12964 BASES ESTRUCTURALES DE LA MEMORIA DECLARATIVA.- RICARDO INSAUSTI SERRANO								
<b>S2800568D</b>	<b>MINISTERIO DE ECONOMIA Y COMPETITIVIDAD</b>											
	40	0,00	0,00	-2.137,86	-2.137,86	0,00	0,00	0,00	0,00	-2.137,86	100%	0,00
<b>S2818001F</b>	<b>MINISTERIO DE EDUCACION CULTURA Y DEPORTE</b>											
	32	0,00	0,00	0,00	0,00	0,00	81.816,84	81.816,84	0,00	-81.816,84	100%	-81.816,84
	40	101.688,40	0,00	101.688,40	101.688,40	0,00	63.635,32	63.635,32	0,00	38.053,08	100%	38.053,08
<b>S2826011E</b>	<b>TESORO PUBLICO DIRECCION GENERAL</b>											
	49	129.421,60	0,00	0,00	0,00	0,00	81.816,84	81.816,84	0,00	-81.816,84	100%	47.604,76
<b>Totales por Orgánica:</b>		231.110,00	0,00	99.550,54	99.550,54	0,00	227.269,00	227.269,00	0,00	-127.718,46	100%	3.841,00

ORGANICA:	011200296	VIGENCIA:	2012	BFU2006-14256 ANÁLISIS DE RESPUESTA ASTROCITARIA AL DAÑO ISQUÉMICO: FUNCIONES S6K.- SOLEDAD								
<b>S2800568D</b>	<b>MINISTERIO DE ECONOMIA Y COMPETITIVIDAD</b>											
	40	0,00	0,00	-54,86	-54,86	0,00	0,00	0,00	0,00	-54,86	100%	0,00
<b>S2818001F</b>	<b>MINISTERIO DE EDUCACION CULTURA Y DEPORTE</b>											
	32	0,00	0,00	0,00	0,00	0,00	29.148,94	29.148,94	0,00	-29.148,94	100%	-29.148,94
	40	35.670,80	0,00	35.670,80	35.670,80	0,00	22.671,40	22.671,40	0,00	12.999,40	100%	12.999,40
<b>S2826011E</b>	<b>TESORO PUBLICO DIRECCION GENERAL</b>											
	49	45.399,20	0,00	0,00	0,00	0,00	29.148,94	29.148,94	0,00	-29.148,94	100%	16.250,26
<b>Totales por Orgánica:</b>		81.070,00	0,00	35.615,94	35.615,94	0,00	80.969,28	80.969,28	0,00	-45.353,34	100%	100,72

ORGANICA:	011200297	VIGENCIA:	2015	SEJ2006-00928 LA ESTRUCTURA DE LAS CREENCIAS MEDIOAMBIENTALES.- MARÍA AMÉRIGO CUERVO-ARANGO								
<b>S2800568D</b>	<b>MINISTERIO DE ECONOMIA Y COMPETITIVIDAD</b>											
	40	0,00	0,00	-0,91	-0,91	0,00	0,00	0,00	0,00	-0,91	100%	0,00
<b>S2818001F</b>	<b>MINISTERIO DE EDUCACION CULTURA Y DEPORTE</b>											
	32	0,00	0,00	0,00	0,00	0,00	13.048,44	13.048,44	0,00	-13.048,44	100%	-13.048,44
	40	15.972,00	0,00	15.969,03	15.969,03	0,00	10.148,79	10.148,79	0,00	5.820,24	100%	5.823,21
<b>S2826011E</b>	<b>TESORO PUBLICO DIRECCION GENERAL</b>											
	49	20.328,00	0,00	0,00	0,00	0,00	13.048,44	13.048,44	0,00	-13.048,44	100%	7.279,56
<b>Totales por Orgánica:</b>		36.300,00	0,00	15.968,12	15.968,12	0,00	36.245,67	36.245,67	0,00	-20.277,55	100%	54,33

1 Reconocido+Formalizado-Iva-Reintegros

2 Obligaciones+Costes Indirectos



DEUDOR	ARTICULO	PTO. INGRESOS	RECONOCIDO <sup>1</sup>	REC. E.J. ANT	REC. TOTAL	OBLIGAC. <sup>2</sup>	OBLIGA ANT <sup>2</sup>	OBLIGA. TOTAL	DESVIACION	DESV. ACUMU.	COE. FIN.	GASTO PTE.
<b>ORGANICA: 011200298</b>		<b>VIGENCIA: 2009</b>		<b>SEJ2006-26805 SEMINARIO DE ESTUDIO "ASPECTOS CONFLICTIVOS ELECCIONES SINDICALES".- Mª JOSÉ</b>								
<b>S2818001F</b>	<b>MINISTERIO DE EDUCACION CULTURA Y DEPORTE</b>											
	32	0,00	0,00	0,00	0,00	0,00	788,46	788,46	0,00	-788,46	100%	-788,46
	40	600,00	0,00	600,00	600,00	0,00	346,15	346,15	0,00	253,85	100%	253,85
<b>S2826011E</b>	<b>TESORO PUBLICO DIRECCION GENERAL</b>											
	49	1.400,00	0,00	0,00	0,00	0,00	788,46	788,46	0,00	-788,46	100%	611,54
<b>Totales por Orgánica:</b>		2.000,00	0,00	600,00	600,00	0,00	1.923,07	1.923,07	0,00	-1.323,07	100%	76,93
<b>ORGANICA: 011200299</b>		<b>VIGENCIA: 2013</b>		<b>TIN2006-15578 APLICACIÓN DE LOS MÉTODOS FORMALES A SERVICIOS WEB.- VALENTÍN VALERO RUIZ</b>								
<b>Q2826036B</b>	<b>MINISTERIO DE ECONOMIA Y COMPETITIVIDAD- CIF ERRONEO</b>											
	40	0,00	0,00	-287,29	-287,29	0,00	0,00	0,00	0,00	-287,29	100%	0,00
<b>S2818001F</b>	<b>MINISTERIO DE EDUCACION CULTURA Y DEPORTE</b>											
	32	0,00	0,00	0,00	0,00	0,00	19.343,86	19.343,86	0,00	-19.343,86	100%	-19.343,86
	40	23.958,00	0,00	23.958,00	23.958,00	0,00	15.045,22	15.045,22	0,00	8.912,78	100%	8.912,78
<b>S2826011E</b>	<b>TESORO PUBLICO DIRECCION GENERAL</b>											
	49	30.492,00	0,00	0,00	0,00	0,00	19.343,86	19.343,86	0,00	-19.343,86	100%	11.148,14
<b>Totales por Orgánica:</b>		54.450,00	0,00	23.670,71	23.670,71	0,00	53.732,94	53.732,94	0,00	-30.062,23	100%	717,06
<b>ORGANICA: 011200300</b>		<b>VIGENCIA: 2012</b>		<b>CGL2006-11264 DESARROLLO MODELO REGIONAL DE CLIMA CON ACOPLAMIENTO ATMÓSFERA-MANUEL DE</b>								
<b>S2818001F</b>	<b>MINISTERIO DE EDUCACION CULTURA Y DEPORTE</b>											
	32	0,00	0,00	0,00	0,00	0,00	4.400,23	4.400,23	0,00	-4.400,23	100%	-4.400,23
	40	3.267,00	0,00	3.128,43	3.128,43	0,00	1.931,81	1.931,81	0,00	1.196,62	100%	1.335,19
<b>S2826011E</b>	<b>TESORO PUBLICO DIRECCION GENERAL</b>											
	49	7.623,00	0,00	0,00	0,00	0,00	4.400,23	4.400,23	0,00	-4.400,23	100%	3.222,77
<b>Totales por Orgánica:</b>		10.890,00	0,00	3.128,43	3.128,43	0,00	10.732,27	10.732,27	0,00	-7.603,84	100%	157,73
<b>ORGANICA: 011200301</b>		<b>VIGENCIA: 2010</b>		<b>DPI2006-01501 ANÁLISIS DE LA VULNERABILIDAD DE LOS SISTEMAS DE ENERGÍA ELÉCTRICA.- JOSÉ M.</b>								
<b>S2818001F</b>	<b>MINISTERIO DE EDUCACION CULTURA Y DEPORTE</b>											
	32	0,00	0,00	0,00	0,00	0,00	11.585,79	11.585,79	0,00	-11.585,79	100%	-11.585,79
	40	14.161,84	0,00	14.160,87	14.160,87	0,00	9.011,17	9.011,17	0,00	5.149,70	100%	5.150,67
<b>S2826011E</b>	<b>TESORO PUBLICO DIRECCION GENERAL</b>											
	49	18.024,16	0,00	0,00	0,00	0,00	11.585,79	11.585,79	0,00	-11.585,79	100%	6.438,37
<b>Totales por Orgánica:</b>		32.186,00	0,00	14.160,87	14.160,87	0,00	32.182,75	32.182,75	0,00	-18.021,88	100%	3,25
<b>ORGANICA: 011200302</b>		<b>VIGENCIA: 2009</b>		<b>HUM2006-26457 XXIX JORNADAS DE TEATRO CLÁSICO DE ALMAGRO.- RAFAEL LUIS GONZÁLEZ CAÑAL</b>								
<b>S2818001F</b>	<b>MINISTERIO DE EDUCACION CULTURA Y DEPORTE</b>											
	32	0,00	0,00	0,00	0,00	0,00	2.703,04	2.703,04	0,00	-2.703,04	100%	-2.703,04
	40	2.400,00	0,00	2.400,00	2.400,00	0,00	1.186,70	1.186,70	0,00	1.213,30	100%	1.213,30
<b>S2826011E</b>	<b>TESORO PUBLICO DIRECCION GENERAL</b>											

1 Reconocido+Formalizado-Iva-Reintegros

2 Obligaciones+Costes Indirectos



DEUDOR	ARTICULO	PTO. INGRESOS	RECONOCIDO <sup>1</sup>	REC. E.J. ANT	REC. TOTAL	OBLIGAC. <sup>2</sup>	OBLIGA ANT <sup>2</sup>	OBLIGA. TOTAL	DESVIACION	DESV. ACUMU.	COE. FIN.	GASTO PTE.
	49	5.600,00	0,00	0,00	0,00	0,00	2.703,04	2.703,04	0,00	-2.703,04	100%	2.896,96
<b>Totales por Orgánica:</b>		8.000,00	0,00	2.400,00	2.400,00	0,00	6.592,78	6.592,78	0,00	-4.192,78	100%	1.407,22
<b>ORGANICA:</b>	<b>011200303</b>	<b>VIGENCIA: 2013</b>		<b>MTM2006-14843 ESTUDIO NUMÉRICO Y TEÓRICO DE VARIOS PROBLEMAS DE ECUACIONES.- HENAR HERRERO</b>								
<b>S2800568D</b>	<b>MINISTERIO DE ECONOMIA Y COMPETITIVIDAD</b>											
	40	0,00	0,00	-859,10	-859,10	0,00	0,00	0,00	0,00	-859,10	100%	0,00
<b>S2818001F</b>	<b>MINISTERIO DE EDUCACION CULTURA Y DEPORTE</b>											
	32	0,00	0,00	0,00	0,00	0,00	9.354,60	9.354,60	0,00	-9.354,60	100%	-9.354,60
	40	12.032,24	0,00	12.032,24	12.032,24	0,00	7.275,80	7.275,80	0,00	4.756,44	100%	4.756,44
<b>S2826011E</b>	<b>TESORO PUBLICO DIRECCION GENERAL</b>											
	49	15.313,76	0,00	0,00	0,00	0,00	9.354,60	9.354,60	0,00	-9.354,60	100%	5.959,16
<b>Totales por Orgánica:</b>		27.346,00	0,00	11.173,14	11.173,14	0,00	25.985,00	25.985,00	0,00	-14.811,86	100%	1.361,00
<b>ORGANICA:</b>	<b>011200304</b>	<b>VIGENCIA: 2011</b>		<b>CGL2006-03611 ASIMILACIÓN 4-D ESTIMACIONES DE PRECIPITACIÓN DE ALTA RESOLUCIÓN-FCO. JAVIER</b>								
<b>S2800568D</b>	<b>MINISTERIO DE ECONOMIA Y COMPETITIVIDAD</b>											
	40	0,00	0,00	-2.252,14	-2.252,14	0,00	0,00	0,00	0,00	-2.252,14	100%	0,00
<b>S2818001F</b>	<b>MINISTERIO DE EDUCACION CULTURA Y DEPORTE</b>											
	32	0,00	0,00	0,00	0,00	0,00	21.764,11	21.764,11	0,00	-21.764,11	100%	-21.764,11
	40	28.749,60	0,00	28.749,60	28.749,60	0,00	16.927,64	16.927,64	0,00	11.821,96	100%	11.821,96
<b>S2826011E</b>	<b>TESORO PUBLICO DIRECCION GENERAL</b>											
	49	36.590,40	0,00	0,00	0,00	0,00	21.764,11	21.764,11	0,00	-21.764,11	100%	14.826,29
<b>Totales por Orgánica:</b>		65.340,00	0,00	26.497,46	26.497,46	0,00	60.455,86	60.455,86	0,00	-33.958,40	100%	4.884,14
<b>ORGANICA:</b>	<b>011200305</b>	<b>VIGENCIA: 2009</b>		<b>FIS2006-11022 PROPIEDADES TERMOELÉCTRICAS DE MATERIALES PRÓXIMOS A PUNTO CRÍTICO.- ANTONIO</b>								
<b>S2818001F</b>	<b>MINISTERIO DE EDUCACION CULTURA Y DEPORTE</b>											
	32	0,00	0,00	0,00	0,00	0,00	1.486,44	1.486,44	0,00	-1.486,44	100%	-1.486,44
	40	1.089,00	0,00	1.085,25	1.085,25	0,00	652,58	652,58	0,00	432,67	100%	436,42
<b>S2826011E</b>	<b>TESORO PUBLICO DIRECCION GENERAL</b>											
	49	2.541,00	0,00	0,00	0,00	0,00	1.486,44	1.486,44	0,00	-1.486,44	100%	1.054,56
<b>Totales por Orgánica:</b>		3.630,00	0,00	1.085,25	1.085,25	0,00	3.625,46	3.625,46	0,00	-2.540,21	100%	4,54
<b>ORGANICA:</b>	<b>011200306</b>	<b>VIGENCIA: 2015</b>		<b>HUM2006-12779 MONARQUÍA UNIVERSAL, HISPÁNICA O CATÓLICA.- FRANCISCO JOSÉ ARANDA PÉREZ</b>								
<b>S2800568D</b>	<b>MINISTERIO DE ECONOMIA Y COMPETITIVIDAD</b>											
	40	0,00	0,00	-37,30	-37,30	0,00	0,00	0,00	0,00	-37,30	100%	0,00
<b>S2818001F</b>	<b>MINISTERIO DE EDUCACION CULTURA Y DEPORTE</b>											
	32	0,00	0,00	0,00	0,00	0,00	16.352,25	16.352,25	0,00	-16.352,25	100%	-16.352,25
	40	20.231,20	0,00	20.126,05	20.126,05	0,00	12.718,41	12.718,41	0,00	7.407,64	100%	7.512,79
<b>S2826011E</b>	<b>TESORO PUBLICO DIRECCION GENERAL</b>											
	49	25.748,80	0,00	0,00	0,00	0,00	16.352,25	16.352,25	0,00	-16.352,25	100%	9.396,55

1 Reconocido+Formalizado-Iva-Reintegros

2 Obligaciones+Costes Indirectos



DEUDOR	ARTICULO	PTO. INGRESOS	RECONOCIDO <sup>1</sup>	REC. E.J. ANT	REC. TOTAL	OBLIGAC. <sup>2</sup>	OBLIGA ANT <sup>2</sup>	OBLIGA. TOTAL	DESVIACION	DESV. ACUMU.	COE. FIN.	GASTO PTE.
<b>Totales por Orgánica:</b>		45.980,00	0,00	20.088,75	20.088,75	0,00	45.422,91	45.422,91	0,00	-25.334,16	100%	557,09
<b>ORGANICA:</b>	<b>011200307</b>	<b>VIGENCIA: 2009</b>		<b>HUM2006-27390 LA COMEDIA DE SANTOS.- RAFAEL GONZÁLEZ CAÑAL</b>								
<b>S2818001F</b>	<b>MINISTERIO DE EDUCACION CULTURA Y DEPORTE</b>											
	32	0,00	0,00	0,00	0,00	0,00	1.448,99	1.448,99	0,00	-1.448,99	100%	-1.448,99
	40	1.350,00	0,00	1.350,00	1.350,00	0,00	636,14	636,14	0,00	713,86	100%	713,86
<b>S2826011E</b>	<b>TESORO PUBLICO DIRECCION GENERAL</b>											
	49	3.150,00	0,00	0,00	0,00	0,00	1.448,99	1.448,99	0,00	-1.448,99	100%	1.701,01
<b>Totales por Orgánica:</b>		4.500,00	0,00	1.350,00	1.350,00	0,00	3.534,12	3.534,12	0,00	-2.184,12	100%	965,88
<b>ORGANICA:</b>	<b>011200308</b>	<b>VIGENCIA: 2015</b>		<b>MAT2006-06242 NANOSISTEMAS CUASIUNIDIMENSIONALES.- MIGUEL A. ARRANZ MONGE</b>								
<b>S2800568D</b>	<b>MINISTERIO DE ECONOMIA Y COMPETITIVIDAD</b>											
	40	0,00	0,00	-869,84	-869,84	0,00	0,00	0,00	0,00	-869,84	100%	0,00
<b>S2818001F</b>	<b>MINISTERIO DE EDUCACION CULTURA Y DEPORTE</b>											
	32	0,00	0,00	0,00	0,00	0,00	65.273,51	65.273,51	0,00	-65.273,51	100%	-65.273,51
	40	79.860,00	0,00	79.860,00	79.860,00	0,00	50.768,29	50.768,29	0,00	29.091,71	100%	29.091,71
<b>S2826011E</b>	<b>TESORO PUBLICO DIRECCION GENERAL</b>											
	49	101.640,00	0,00	0,00	0,00	0,00	65.273,51	65.273,51	0,00	-65.273,51	100%	36.366,49
<b>Totales por Orgánica:</b>		181.500,00	0,00	78.990,16	78.990,16	0,00	181.315,31	181.315,31	0,00	-102.325,15	100%	184,69
<b>ORGANICA:</b>	<b>011200309</b>	<b>VIGENCIA: 2009</b>		<b>SEJ2006-14732 SISTEMA SEGUIMIENTO Y PREDICCIÓN DE VARIABLES FISCALES EN ZONA EURO-DIEGO J.</b>								
<b>S2818001F</b>	<b>MINISTERIO DE EDUCACION CULTURA Y DEPORTE</b>											
	32	0,00	0,00	0,00	0,00	0,00	2.613,60	2.613,60	0,00	-2.613,60	100%	-2.613,60
	40	3.194,40	0,00	3.194,40	3.194,40	0,00	2.032,80	2.032,80	0,00	1.161,60	100%	1.161,60
<b>S2826011E</b>	<b>TESORO PUBLICO DIRECCION GENERAL</b>											
	49	4.065,60	0,00	0,00	0,00	0,00	2.613,60	2.613,60	0,00	-2.613,60	100%	1.452,00
<b>Totales por Orgánica:</b>		7.260,00	0,00	3.194,40	3.194,40	0,00	7.260,00	7.260,00	0,00	-4.065,60	100%	0,00
<b>ORGANICA:</b>	<b>011200312</b>	<b>VIGENCIA: 2009</b>		<b>AGL2006-26997 PRIMERA REUNIÓN DE COORDINACIÓN DEL CONSORCIO CROCUSBANK.- JOSÉ ANTONIO</b>								
<b>S2818001F</b>	<b>MINISTERIO DE EDUCACION CULTURA Y DEPORTE</b>											
	32	0,00	0,00	0,00	0,00	0,00	2.378,00	2.378,00	0,00	-2.378,00	100%	-2.378,00
	40	1.800,00	0,00	1.800,00	1.800,00	0,00	1.044,00	1.044,00	0,00	756,00	100%	756,00
<b>S2826011E</b>	<b>TESORO PUBLICO DIRECCION GENERAL</b>											
	49	4.200,00	0,00	0,00	0,00	0,00	2.378,00	2.378,00	0,00	-2.378,00	100%	1.822,00
<b>Totales por Orgánica:</b>		6.000,00	0,00	1.800,00	1.800,00	0,00	5.800,00	5.800,00	0,00	-4.000,00	100%	200,00
<b>ORGANICA:</b>	<b>011200314</b>	<b>VIGENCIA: 2009</b>		<b>TIN2006-26906 XVII JORNADAS DE PARALELISMO (II).- RAFAEL CASADO GONZÁLEZ</b>								
<b>S2818001F</b>	<b>MINISTERIO DE EDUCACION CULTURA Y DEPORTE</b>											

<sup>1</sup> Reconocido+Formalizado-Iva-Reintegros

<sup>2</sup> Obligaciones+Costes Indirectos



DEUDOR	ARTICULO	PTO. INGRESOS	RECONOCIDO <sup>1</sup>	REC. E.J. ANT	REC. TOTAL	OBLIGAC. <sup>2</sup>	OBLIGA ANT <sup>2</sup>	OBLIGA. TOTAL	DESVIACION	DESV. ACUMU.	COE. FIN.	GASTO PTE.
	32	0,00	0,00	0,00	0,00	0,00	3.280,00	3.280,00	0,00	-3.280,00	100%	-3.280,00
	40	2.400,00	0,00	2.400,00	2.400,00	0,00	1.440,00	1.440,00	0,00	960,00	100%	960,00
<b>S2826011E</b>	<b>TESORO PUBLICO DIRECCION GENERAL</b>											
	49	5.600,00	0,00	0,00	0,00	0,00	3.280,00	3.280,00	0,00	-3.280,00	100%	2.320,00
	<b>Totales por Orgánica:</b>	8.000,00	0,00	2.400,00	2.400,00	0,00	8.000,00	8.000,00	0,00	-5.600,00	100%	0,00
<b>ORGANICA:</b>	<b>011200316</b>	<b>VIGENCIA:</b>	<b>2013</b>	<b>BFU2006-13974 REGULACIÓN TEMPORAL Y ESPACIAL DE CONEXIONES SINÁPTICAS.- JOSÉ MANUEL JUIZ</b>								
<b>Q2826036B</b>	<b>MINISTERIO DE ECONOMIA Y COMPETITIVIDAD- CIF ERRONEO</b>											
	40	0,00	0,00	-137,61	-137,61	0,00	0,00	0,00	0,00	-137,61	100%	0,00
<b>S2818001F</b>	<b>MINISTERIO DE EDUCACION CULTURA Y DEPORTE</b>											
	32	0,00	0,00	0,00	0,00	0,00	39.168,91	39.168,91	0,00	-39.168,91	100%	-39.168,91
	40	47.916,00	0,00	47.916,00	47.916,00	0,00	30.464,71	30.464,71	0,00	17.451,29	100%	17.451,29
<b>S2826011E</b>	<b>TESORO PUBLICO DIRECCION GENERAL</b>											
	49	60.984,00	0,00	0,00	0,00	0,00	39.168,91	39.168,91	0,00	-39.168,91	100%	21.815,09
	<b>Totales por Orgánica:</b>	108.900,00	0,00	47.778,39	47.778,39	0,00	108.802,53	108.802,53	0,00	-61.024,14	100%	97,47
<b>ORGANICA:</b>	<b>011200317</b>	<b>VIGENCIA:</b>	<b>2010</b>	<b>DPI2006-09091 DISEÑO CURVAS Y SUPERFICES NURBS MEDIANTE GEOMETRÍA DIFERENCIAL.-JAVIER</b>								
<b>S2818001F</b>	<b>MINISTERIO DE EDUCACION CULTURA Y DEPORTE</b>											
	32	0,00	0,00	0,00	0,00	0,00	11.669,75	11.669,75	0,00	-11.669,75	100%	-11.669,75
	40	14.268,32	0,00	14.264,51	14.264,51	0,00	9.076,47	9.076,47	0,00	5.188,04	100%	5.191,85
<b>S2826011E</b>	<b>TESORO PUBLICO DIRECCION GENERAL</b>											
	49	18.159,68	0,00	0,00	0,00	0,00	11.669,75	11.669,75	0,00	-11.669,75	100%	6.489,93
	<b>Totales por Orgánica:</b>	32.428,00	0,00	14.264,51	14.264,51	0,00	32.415,97	32.415,97	0,00	-18.151,46	100%	12,03
<b>ORGANICA:</b>	<b>011200318</b>	<b>VIGENCIA:</b>	<b>2013</b>	<b>ENE2006-15422 ANÁLISIS DE COMPORTAMIENTO ELÉCTRICO FRENTE A HUECOS DE TENSIÓN.- EMILIO GÓMEZ</b>								
<b>Q2826036B</b>	<b>MINISTERIO DE ECONOMIA Y COMPETITIVIDAD- CIF ERRONEO</b>											
	40	0,00	0,00	-660,60	-660,60	0,00	0,00	0,00	0,00	-660,60	100%	0,00
<b>S2818001F</b>	<b>MINISTERIO DE EDUCACION CULTURA Y DEPORTE</b>											
	32	0,00	0,00	0,00	0,00	0,00	23.722,21	23.722,21	0,00	-23.722,21	100%	-23.722,21
	40	29.282,00	0,00	29.282,00	29.282,00	0,00	18.450,61	18.450,61	0,00	10.831,39	100%	10.831,39
<b>S2826011E</b>	<b>TESORO PUBLICO DIRECCION GENERAL</b>											
	49	37.268,00	0,00	0,00	0,00	0,00	23.722,21	23.722,21	0,00	-23.722,21	100%	13.545,79
	<b>Totales por Orgánica:</b>	66.550,00	0,00	28.621,40	28.621,40	0,00	65.895,03	65.895,03	0,00	-37.273,63	100%	654,97
<b>ORGANICA:</b>	<b>011200319</b>	<b>VIGENCIA:</b>	<b>2013</b>	<b>HUM2006-14138 MOVIMIENTOS SOCIALES EN CASTILLA-LA MANCHA DURANTE EL II FRANQUISMO- MANUEL</b>								
<b>S2800568D</b>	<b>MINISTERIO DE ECONOMIA Y COMPETITIVIDAD</b>											
	40	0,00	0,00	-21,95	-21,95	0,00	0,00	0,00	0,00	-21,95	100%	0,00
<b>S2818001F</b>	<b>MINISTERIO DE EDUCACION CULTURA Y DEPORTE</b>											
	32	0,00	0,00	0,00	0,00	0,00	4.323,18	4.323,18	0,00	-4.323,18	100%	-4.323,18

1 Reconocido+Formalizado-Iva-Reintegros

2 Obligaciones+Costes Indirectos



DEUDOR	ARTICULO	PTO. INGRESOS	RECONOCIDO <sup>1</sup>	REC. E.J. ANT	REC. TOTAL	OBLIGAC. <sup>2</sup>	OBLIGA ANT <sup>2</sup>	OBLIGA. TOTAL	DESVIACION	DESV. ACUMU.	COE. FIN.	GASTO PTE.
	40	5.324,00	0,00	5.324,00	5.324,00	0,00	3.362,47	3.362,47	0,00	1.961,53	100%	1.961,53
<b>S2826011E</b>	<b>TESORO PUBLICO DIRECCION GENERAL</b>											
	49	6.776,00	0,00	0,00	0,00	0,00	4.323,18	4.323,18	0,00	-4.323,18	100%	2.452,82
	<b>Totales por Orgánica:</b>	12.100,00	0,00	5.302,05	5.302,05	0,00	12.008,83	12.008,83	0,00	-6.706,78	100%	91,17
<b>ORGANICA:</b>	<b>011200320</b>	<b>VIGENCIA: 2015</b>	<b>MAT2006/08398 ESTABILIDAD MAGNÉTICA EN NANOPARTÍCULAS MONODISPERSAS.- JOSÉ MANUEL RIVEIRO</b>									
<b>S2800568D</b>	<b>MINISTERIO DE ECONOMIA Y COMPETITIVIDAD</b>											
	40	0,00	0,00	-4.319,33	-4.319,33	0,00	0,00	0,00	0,00	-4.319,33	100%	0,00
<b>S2818001F</b>	<b>MINISTERIO DE EDUCACION CULTURA Y DEPORTE</b>											
	32	0,00	0,00	0,00	0,00	0,00	9.952,26	9.952,26	0,00	-9.952,26	100%	-9.952,26
	40	8.712,00	0,00	8.712,00	8.712,00	0,00	4.369,29	4.369,29	0,00	4.342,71	100%	4.342,71
<b>S2826011E</b>	<b>TESORO PUBLICO DIRECCION GENERAL</b>											
	49	20.328,00	0,00	0,00	0,00	0,00	9.952,26	9.952,26	0,00	-9.952,26	100%	10.375,74
	<b>Totales por Orgánica:</b>	29.040,00	0,00	4.392,67	4.392,67	0,00	24.273,81	24.273,81	0,00	-19.881,14	100%	4.766,19
<b>ORGANICA:</b>	<b>011200321</b>	<b>VIGENCIA: 2013</b>	<b>TIN2006-15041 APLICACIÓN DE LA COMPUTACIÓN UBICUA AL CONTROL BASADO EN AGENTES- ANDRÉS</b>									
<b>S2800568D</b>	<b>MINISTERIO DE ECONOMIA Y COMPETITIVIDAD</b>											
	40	0,00	0,00	-254,94	-254,94	0,00	0,00	0,00	0,00	-254,94	100%	0,00
<b>S2818001F</b>	<b>MINISTERIO DE EDUCACION CULTURA Y DEPORTE</b>											
	32	0,00	0,00	0,00	0,00	0,00	17.509,01	17.509,01	0,00	-17.509,01	100%	-17.509,01
	40	22.360,80	0,00	22.141,83	22.141,83	0,00	13.618,12	13.618,12	0,00	8.523,71	100%	8.742,68
<b>S2826011E</b>	<b>TESORO PUBLICO DIRECCION GENERAL</b>											
	49	28.459,20	0,00	0,00	0,00	0,00	17.509,01	17.509,01	0,00	-17.509,01	100%	10.950,19
	<b>Totales por Orgánica:</b>	50.820,00	0,00	21.886,89	21.886,89	0,00	48.636,14	48.636,14	0,00	-26.749,25	100%	2.183,86
<b>ORGANICA:</b>	<b>011200322</b>	<b>VIGENCIA: 2015</b>	<b>TIN2006-15175 EVOLUCIÓN DE SOFTWARE FACTORES MEDIANTE INGENIERÍA DEL SOFTWARE.- MARIO</b>									
<b>S2800568D</b>	<b>MINISTERIO DE ECONOMIA Y COMPETITIVIDAD</b>											
	40	0,00	0,00	-1.678,89	-1.678,89	0,00	0,00	0,00	0,00	-1.678,89	100%	0,00
<b>S2818001F</b>	<b>MINISTERIO DE EDUCACION CULTURA Y DEPORTE</b>											
	32	0,00	0,00	0,00	0,00	0,00	157.661,45	157.661,45	0,00	-157.661,45	100%	-157.661,45
	40	194.219,52	0,00	193.189,88	193.189,88	0,00	122.625,57	122.625,57	0,00	70.564,31	100%	71.593,95
<b>S2826011E</b>	<b>TESORO PUBLICO DIRECCION GENERAL</b>											
	49	247.188,48	0,00	0,00	0,00	0,00	157.661,45	157.661,45	0,00	-157.661,45	100%	89.527,03
	<b>Totales por Orgánica:</b>	441.408,00	0,00	191.510,99	191.510,99	0,00	437.948,47	437.948,47	0,00	-246.437,48	100%	3.459,53
<b>ORGANICA:</b>	<b>011200323</b>	<b>VIGENCIA: 2009</b>	<b>TIN2006-26885 RED TEMÁTICA DE INVESTIGACIÓN EN EL CAMPO DE SEGURIDAD Y CONFIANZA-EDUARDO</b>									
<b>S2818001F</b>	<b>MINISTERIO DE EDUCACION CULTURA Y DEPORTE</b>											
	32	0,00	0,00	0,00	0,00	0,00	4.918,31	4.918,31	0,00	-4.918,31	100%	-4.918,31
	40	3.600,00	0,00	3.595,88	3.595,88	0,00	2.159,26	2.159,26	0,00	1.436,62	100%	1.440,74

<sup>1</sup> Reconocido+Formalizado-Iva-Reintegros

<sup>2</sup> Obligaciones+Costes Indirectos



DEUDOR	ARTICULO	PTO. INGRESOS	RECONOCIDO <sup>1</sup>	REC. E.J. ANT	REC. TOTAL	OBLIGAC. <sup>2</sup>	OBLIGA ANT <sup>2</sup>	OBLIGA. TOTAL	DESVIACION	DESV. ACUMU.	COE. FIN.	GASTO PTE.
S2826011E	TESORO PUBLICO DIRECCION GENERAL											
	49	8.400,00	0,00	0,00	0,00	0,00	4.918,31	4.918,31	0,00	-4.918,31	100%	3.481,69
	<b>Totales por Orgánica:</b>	12.000,00	0,00	3.595,88	3.595,88	0,00	11.995,88	11.995,88	0,00	-8.400,00	100%	4,12
<b>ORGANICA:</b>	<b>011200327</b>	<b>VIGENCIA: 2015</b>	<b>DPI2006-14794 TÉCNICAS DE DIGITALIZACIÓN COMPLETA 3D PARA PIEZAS COMPLEJAS.- ANTONIO ADÁN</b>									
S2800568D	MINISTERIO DE ECONOMIA Y COMPETITIVIDAD											
	40	0,00	0,00	-2.580,97	-2.580,97	0,00	0,00	0,00	0,00	-2.580,97	100%	0,00
S2818001F	MINISTERIO DE EDUCACION CULTURA Y DEPORTE											
	32	0,00	0,00	0,00	0,00	0,00	51.906,67	51.906,67	0,00	-51.906,67	100%	-51.906,67
	40	64.952,80	0,00	64.952,80	64.952,80	0,00	40.371,85	40.371,85	0,00	24.580,95	100%	24.580,95
S2826011E	TESORO PUBLICO DIRECCION GENERAL											
	49	82.667,20	0,00	0,00	0,00	0,00	51.906,67	51.906,67	0,00	-51.906,67	100%	30.760,53
	<b>Totales por Orgánica:</b>	147.620,00	0,00	62.371,83	62.371,83	0,00	144.185,19	144.185,19	0,00	-81.813,36	100%	3.434,81
<b>ORGANICA:</b>	<b>011200329</b>	<b>VIGENCIA: 2010</b>	<b>BIA2006-15471 ESTUDIO DEL COMPORTAMIENTO ANTE SOLICITACIONES TANGENCIALES.- JOSÉ TURMO</b>									
S2818001F	MINISTERIO DE EDUCACION CULTURA Y DEPORTE											
	32	0,00	0,00	0,00	0,00	0,00	26.131,05	26.131,05	0,00	-26.131,05	100%	-26.131,05
	40	33.541,20	0,00	32.448,08	32.448,08	0,00	20.324,15	20.324,15	0,00	12.123,93	100%	13.217,05
S2826011E	TESORO PUBLICO DIRECCION GENERAL											
	49	42.688,80	0,00	0,00	0,00	0,00	26.131,05	26.131,05	0,00	-26.131,05	100%	16.557,75
	<b>Totales por Orgánica:</b>	76.230,00	0,00	32.448,08	32.448,08	0,00	72.586,25	72.586,25	0,00	-40.138,17	100%	3.643,75
<b>ORGANICA:</b>	<b>011200330</b>	<b>VIGENCIA: 2015</b>	<b>CGL2006-08750 RECONSTRUCCIÓN Y CARACTERIZACIÓN ESTOCÁSTICA DE LAS SEQUÍAS.- JAVIER GONZALEZ</b>									
S2800568D	MINISTERIO DE ECONOMIA Y COMPETITIVIDAD											
	40	0,00	0,00	-3.301,60	-3.301,60	0,00	0,00	0,00	0,00	-3.301,60	100%	0,00
S2818001F	MINISTERIO DE EDUCACION CULTURA Y DEPORTE											
	32	0,00	0,00	0,00	0,00	0,00	22.537,06	22.537,06	0,00	-22.537,06	100%	-22.537,06
	40	29.388,48	0,00	29.388,48	29.388,48	0,00	17.528,82	17.528,82	0,00	11.859,66	100%	11.859,66
S2826011E	TESORO PUBLICO DIRECCION GENERAL											
	49	37.403,52	0,00	0,00	0,00	0,00	22.537,06	22.537,06	0,00	-22.537,06	100%	14.866,46
	<b>Totales por Orgánica:</b>	66.792,00	0,00	26.086,88	26.086,88	0,00	62.602,94	62.602,94	0,00	-36.516,06	100%	4.189,06
<b>ORGANICA:</b>	<b>011200331</b>	<b>VIGENCIA: 2009</b>	<b>CGL2006-26146 III INTERNATIONAL SYMPOSIUM ON TRANSBOUNDARY WATERS MANAGEMENT.- JAVIER</b>									
S2818001F	MINISTERIO DE EDUCACION CULTURA Y DEPORTE											
	32	0,00	0,00	0,00	0,00	0,00	4.836,03	4.836,03	0,00	-4.836,03	100%	-4.836,03
	40	3.600,00	0,00	3.395,20	3.395,20	0,00	2.123,14	2.123,14	0,00	1.272,06	100%	1.476,86
S2826011E	TESORO PUBLICO DIRECCION GENERAL											
	49	8.400,00	0,00	0,00	0,00	0,00	4.836,03	4.836,03	0,00	-4.836,03	100%	3.563,97

<sup>1</sup> Reconocido+Formalizado-Iva-Reintegros

<sup>2</sup> Obligaciones+Costes Indirectos



DEUDOR	ARTICULO	PTO. INGRESOS	RECONOCIDO <sup>1</sup>	REC. E.J. ANT	REC. TOTAL	OBLIGAC. <sup>2</sup>	OBLIGA ANT <sup>2</sup>	OBLIGA. TOTAL	DESVIACION	DESV. ACUMU.	COE. FIN.	GASTO PTE.
<b>Totales por Orgánica:</b>		12.000,00	0,00	3.395,20	3.395,20	0,00	11.795,20	11.795,20	0,00	-8.400,00	100%	204,80
<b>ORGANICA: 011200332 VIGENCIA: 2013 SEJ2006-04452 LEGISLACIÓN ANTITERRORISTA Y ESTADO DE DERECHO.- JOSÉ R. SERRANO-PIEDCASAS</b>												
<b>Q2826036B</b>	<b>MINISTERIO DE ECONOMIA Y COMPETITIVIDAD- CIF ERRONEO</b>											
40		0,00	0,00	-1.784,80	-1.784,80	0,00	0,00	0,00	0,00	-1.784,80	100%	0,00
<b>S2818001F</b>	<b>MINISTERIO DE EDUCACION CULTURA Y DEPORTE</b>											
32		0,00	0,00	0,00	0,00	0,00	11.657,15	11.657,15	0,00	-11.657,15	100%	-11.657,15
40		15.439,60	0,00	14.767,94	14.767,94	0,00	9.066,67	9.066,67	0,00	5.701,27	100%	6.372,93
<b>S2826011E</b>	<b>TESORO PUBLICO DIRECCION GENERAL</b>											
49		19.650,40	0,00	0,00	0,00	0,00	11.657,15	11.657,15	0,00	-11.657,15	100%	7.993,25
<b>Totales por Orgánica:</b>		35.090,00	0,00	12.983,14	12.983,14	0,00	32.380,97	32.380,97	0,00	-19.397,83	100%	2.709,03
<b>ORGANICA: 011200333 VIGENCIA: 2009 TIN2006-15516 MEJORA DE LAS PRESTACIONES, FIABILIDAD Y SERVICIOS OFRECIDOS-ANTONIO GARRIDO DEL</b>												
<b>S2818001F</b>	<b>MINISTERIO DE EDUCACION CULTURA Y DEPORTE</b>											
32		0,00	0,00	0,00	0,00	0,00	113.327,92	113.327,92	0,00	-113.327,92	100%	-113.327,92
40		141.086,00	0,00	141.086,00	141.086,00	0,00	88.143,94	88.143,94	0,00	52.942,06	100%	52.942,06
<b>S2826011E</b>	<b>TESORO PUBLICO DIRECCION GENERAL</b>											
49		179.564,00	0,00	0,00	0,00	0,00	113.327,92	113.327,92	0,00	-113.327,92	100%	66.236,08
<b>Totales por Orgánica:</b>		320.650,00	0,00	141.086,00	141.086,00	0,00	314.799,78	314.799,78	0,00	-173.713,78	100%	5.850,22
<b>ORGANICA: 011200334 VIGENCIA: 2009 OTR050001C04 MTO. EDUCACIÓN.- OFER TIDIT ALMANSA.- FRANCISCO JOSÉ QUILES FLOR</b>												
<b>S2818001F</b>	<b>MINISTERIO DE EDUCACION CULTURA Y DEPORTE</b>											
32		0,00	0,00	0,00	0,00	0,00	3.559,23	3.559,23	0,00	-3.559,23	100%	-3.559,23
40		4.400,00	0,00	4.400,00	4.400,00	0,00	2.768,29	2.768,29	0,00	1.631,71	100%	1.631,71
<b>S2826011E</b>	<b>TESORO PUBLICO DIRECCION GENERAL</b>											
49		5.600,00	0,00	0,00	0,00	0,00	3.559,23	3.559,23	0,00	-3.559,23	100%	2.040,77
<b>Totales por Orgánica:</b>		10.000,00	0,00	4.400,00	4.400,00	0,00	9.886,75	9.886,75	0,00	-5.486,75	100%	113,25
<b>ORGANICA: 011200335 VIGENCIA: 2011 OTR050178 MTO. EDUCACIÓN-TRANSFERENCIA TECNOLOGÍAS, CONOCIMIENTOS Y USOS AGUA- FRANCISCO J.</b>												
<b>S2818001F</b>	<b>MINISTERIO DE EDUCACION CULTURA Y DEPORTE</b>											
32		0,00	0,00	0,00	0,00	0,00	27.716,31	27.716,31	0,00	-27.716,31	100%	-27.716,31
40		33.572,00	0,00	33.572,00	33.572,00	0,00	20.787,23	20.787,23	0,00	12.784,77	100%	12.784,77
<b>S2826011E</b>	<b>TESORO PUBLICO DIRECCION GENERAL</b>											
49		42.728,00	0,00	0,00	0,00	0,00	27.716,31	27.716,31	0,00	-27.716,31	100%	15.011,69
<b>Totales por Orgánica:</b>		76.300,00	0,00	33.572,00	33.572,00	0,00	76.219,85	76.219,85	0,00	-42.647,85	100%	80,15
<b>ORGANICA: 011200340 VIGENCIA: 2015 CTM2006-13091 ANÁLISIS DE RIESGOS AMBIENTALES DERIVADOS DE LA CONTAMINACIÓN.- PABLO HIGUERAS</b>												
<b>S2800568D</b>	<b>MINISTERIO DE ECONOMIA Y COMPETITIVIDAD</b>											

<sup>1</sup> Reconocido+Formalizado-Iva-Reintegros

<sup>2</sup> Obligaciones+Costes Indirectos





DEUDOR	ARTICULO	PTO. INGRESOS	RECONOCIDO <sup>1</sup>	REC. E.J. ANT	REC. TOTAL	OBLIGAC. <sup>2</sup>	OBLIGA ANT <sup>2</sup>	OBLIGA. TOTAL	DESVIACION	DESV. ACUMU.	COE. FIN.	GASTO PTE.
	40	0,00	0,00	-17.133,39	-17.133,39	0,00	0,00	0,00	0,00	-17.133,39	100%	0,00
<b>S2818001F</b>	<b>MINISTERIO DE EDUCACION CULTURA Y DEPORTE</b>											
	32	0,00	0,00	0,00	0,00	0,00	42.482,14	42.482,14	0,00	-42.482,14	100%	-42.482,14
	40	52.494,64	0,00	52.494,64	52.494,64	0,00	33.041,67	33.041,67	0,00	19.452,97	100%	19.452,97
<b>S2826011E</b>	<b>TESORO PUBLICO DIRECCION GENERAL</b>											
	49	66.811,36	0,00	0,00	0,00	0,00	42.482,14	42.482,14	0,00	-42.482,14	100%	24.329,22
<b>Totales por Orgánica:</b>		119.306,00	0,00	35.361,25	35.361,25	0,00	118.005,95	118.005,95	0,00	-82.644,70	100%	1.300,05

ORGANICA:	011200341	VIGENCIA:	2011	DEP2006-56121 DESARROLLO DE MODELOS FORMATIVOS PARA APLICACIÓN DE UN PROGRAMA- SUSANA								
<b>S2800568D</b>	<b>MINISTERIO DE ECONOMIA Y COMPETITIVIDAD</b>											
	40	0,00	0,00	-1.181,96	-1.181,96	0,00	0,00	0,00	0,00	-1.181,96	100%	0,00
<b>S2818001F</b>	<b>MINISTERIO DE EDUCACION CULTURA Y DEPORTE</b>											
	32	0,00	0,00	0,00	0,00	0,00	13.494,86	13.494,86	0,00	-13.494,86	100%	-13.494,86
	40	18.227,24	0,00	18.227,24	18.227,24	0,00	10.496,00	10.496,00	0,00	7.731,24	100%	7.731,24
<b>S2826011E</b>	<b>TESORO PUBLICO DIRECCION GENERAL</b>											
	49	23.198,32	0,00	0,00	0,00	0,00	13.494,86	13.494,86	0,00	-13.494,86	100%	9.703,46
<b>Totales por Orgánica:</b>		41.425,56	0,00	17.045,28	17.045,28	0,00	37.485,72	37.485,72	0,00	-20.440,44	100%	3.939,84

ORGANICA:	011200342	VIGENCIA:	2009	MTM2006-27463 MODEL ORIENTED DESIGN AND ANALYSIS.- JESÚS LÓPEZ FIDALGO								
<b>S2818001F</b>	<b>MINISTERIO DE EDUCACION CULTURA Y DEPORTE</b>											
	32	0,00	0,00	0,00	0,00	0,00	2.444,75	2.444,75	0,00	-2.444,75	100%	-2.444,75
	40	1.800,00	0,00	1.800,00	1.800,00	0,00	1.073,30	1.073,30	0,00	726,70	100%	726,70
<b>S2826011E</b>	<b>TESORO PUBLICO DIRECCION GENERAL</b>											
	49	4.200,00	0,00	0,00	0,00	0,00	2.444,75	2.444,75	0,00	-2.444,75	100%	1.755,25
<b>Totales por Orgánica:</b>		6.000,00	0,00	1.800,00	1.800,00	0,00	5.962,80	5.962,80	0,00	-4.162,80	100%	37,20

ORGANICA:	011200343	VIGENCIA:	2009	PET2005-0693 PROCESOS DE DEPURACIÓN Y REUTILIZACIÓN DE AGUAS RESIDUALES INDUSTRI.- PABLO								
<b>S2818001F</b>	<b>MINISTERIO DE EDUCACION CULTURA Y DEPORTE</b>											
	32	0,00	0,00	0,00	0,00	0,00	71.373,57	71.373,57	0,00	-71.373,57	100%	-71.373,57
	40	56.263,00	0,00	53.448,05	53.448,05	0,00	31.334,74	31.334,74	0,00	22.113,31	100%	24.928,26
<b>S2826011E</b>	<b>TESORO PUBLICO DIRECCION GENERAL</b>											
	49	131.282,00	0,00	0,00	0,00	0,00	71.373,57	71.373,57	0,00	-71.373,57	100%	59.908,43
<b>Totales por Orgánica:</b>		187.545,00	0,00	53.448,05	53.448,05	0,00	174.081,88	174.081,88	0,00	-120.633,83	100%	13.463,12

ORGANICA:	011200344	VIGENCIA:	2012	CSD2006-00046 ARQUITECTURAS FIABLES Y ALTAS PRESTACIONES PARA CENTROS.- FRANCISCO J. QUILES								
<b>Q4618002B</b>	<b>UNIVERSITAT POLITECNICA DE VALENCIA</b>											
	40	1.038.000,00	0,00	1.026.275,83	1.026.275,83	0,00	1.019.881,64	1.019.881,64	0,00	6.394,19	100%	18.118,36
<b>S2800568D</b>	<b>MINISTERIO DE ECONOMIA Y COMPETITIVIDAD</b>											
	40	0,00	-953,88	0,00	-953,88	0,00	0,00	0,00	-953,88	-953,88	100%	-953,88

1 Reconocido+Formalizado-Iva-Reintegros

2 Obligaciones+Costes Indirectos



DEUDOR	ARTICULO	PTO. INGRESOS	RECONOCIDO <sup>1</sup>	REC. E.J. ANT	REC. TOTAL	OBLIGAC. <sup>2</sup>	OBLIGA ANT <sup>2</sup>	OBLIGA. TOTAL	DESVIACION	DESV. ACUMU.	COE. FIN.	GASTO PTE.
<b>Totales por Orgánica:</b>		1.038.000,00	-953,88	1.026.275,83	1.025.321,95	0,00	1.019.881,64	1.019.881,64	-953,88	5.440,31	100%	17.164,48
<b>ORGANICA:</b>	<b>011200345</b>	<b>VIGENCIA: 2015</b>		<b>HUM2006-09976 DISIDENCIA Y EXILIO: LITERATURA Y HUMANISMO EN LA ESPAÑA DEL SIGLO XVI- IGNACIO</b>								
<b>S2800568D</b>	<b>MINISTERIO DE ECONOMIA Y COMPETITIVIDAD</b>											
	40	0,00	0,00	-489,62	-489,62	0,00	0,00	0,00	0,00	-489,62	100%	0,00
<b>S2818001F</b>	<b>MINISTERIO DE EDUCACION CULTURA Y DEPORTE</b>											
	32	0,00	0,00	0,00	0,00	0,00	15.179,43	15.179,43	0,00	-15.179,43	100%	-15.179,43
	40	21.296,00	0,00	19.793,17	19.793,17	0,00	11.806,22	11.806,22	0,00	7.986,95	100%	9.489,78
<b>S2826011E</b>	<b>TESORO PUBLICO DIRECCION GENERAL</b>											
	49	27.104,00	0,00	0,00	0,00	0,00	15.179,43	15.179,43	0,00	-15.179,43	100%	11.924,57
<b>Totales por Orgánica:</b>		48.400,00	0,00	19.303,55	19.303,55	0,00	42.165,08	42.165,08	0,00	-22.861,53	100%	6.234,92
<b>ORGANICA:</b>	<b>011200348</b>	<b>VIGENCIA: 2015</b>		<b>DPI2006-13834 MONITORIZACIÓN Y CONTROL VIBRACIONES ESTRUCTURAS MÓVILES FLEXIBLES- VICENTE</b>								
<b>S2800568D</b>	<b>MINISTERIO DE ECONOMIA Y COMPETITIVIDAD</b>											
	40	0,00	0,00	-18.320,34	-18.320,34	0,00	0,00	0,00	0,00	-18.320,34	100%	0,00
<b>S2818001F</b>	<b>MINISTERIO DE EDUCACION CULTURA Y DEPORTE</b>											
	32	0,00	0,00	0,00	0,00	0,00	76.364,16	76.364,16	0,00	-76.364,16	100%	-76.364,16
	40	111.857,24	0,00	111.857,24	111.857,24	0,00	59.394,35	59.394,35	0,00	52.462,89	100%	52.462,89
<b>S2826011E</b>	<b>TESORO PUBLICO DIRECCION GENERAL</b>											
	49	142.363,76	0,00	0,00	0,00	0,00	76.364,16	76.364,16	0,00	-76.364,16	100%	65.999,60
<b>Totales por Orgánica:</b>		254.221,00	0,00	93.536,90	93.536,90	0,00	212.122,67	212.122,67	0,00	-118.585,77	100%	42.098,33
<b>ORGANICA:</b>	<b>011200350</b>	<b>VIGENCIA: 2012</b>		<b>SEJ2006-14693 EL PROGRAMA DE LA HAYA Y LA COOPERACIÓN JUDICIAL PENAL EN LA U.E.- ÁNGELES</b>								
<b>S2800568D</b>	<b>MINISTERIO DE ECONOMIA Y COMPETITIVIDAD</b>											
	40	0,00	0,00	-25,58	-25,58	0,00	0,00	0,00	0,00	-25,58	100%	0,00
<b>S2818001F</b>	<b>MINISTERIO DE EDUCACION CULTURA Y DEPORTE</b>											
	32	0,00	0,00	0,00	0,00	0,00	15.633,65	15.633,65	0,00	-15.633,65	100%	-15.633,65
	40	19.166,40	0,00	19.133,38	19.133,38	0,00	12.159,51	12.159,51	0,00	6.973,87	100%	7.006,89
<b>S2826011E</b>	<b>TESORO PUBLICO DIRECCION GENERAL</b>											
	49	24.393,60	0,00	0,00	0,00	0,00	15.633,65	15.633,65	0,00	-15.633,65	100%	8.759,95
<b>Totales por Orgánica:</b>		43.560,00	0,00	19.107,80	19.107,80	0,00	43.426,81	43.426,81	0,00	-24.319,01	100%	133,19
<b>ORGANICA:</b>	<b>011200352</b>	<b>VIGENCIA: 2012</b>		<b>CGL2006-06974 SIMULACIÓN DE LOS EFECTOS DEL CAMBIO CLIMÁTICO SOBRE UN JARAL.- JOSÉ M. MORENO</b>								
<b>S2800568D</b>	<b>MINISTERIO DE ECONOMIA Y COMPETITIVIDAD</b>											
	40	0,00	0,00	-3.625,63	-3.625,63	0,00	0,00	0,00	0,00	-3.625,63	100%	0,00
<b>S2818001F</b>	<b>MINISTERIO DE EDUCACION CULTURA Y DEPORTE</b>											
	32	0,00	0,00	0,00	0,00	0,00	59.521,48	59.521,48	0,00	-59.521,48	100%	-59.521,48
	40	74.376,28	0,00	74.376,28	74.376,28	0,00	46.294,48	46.294,48	0,00	28.081,80	100%	28.081,80
<b>S2826011E</b>	<b>TESORO PUBLICO DIRECCION GENERAL</b>											

<sup>1</sup> Reconocido+Formalizado-Iva-Reintegros

<sup>2</sup> Obligaciones+Costes Indirectos



DEUDOR	ARTICULO	PTO. INGRESOS	RECONOCIDO <sup>1</sup>	REC. E.J. ANT	REC. TOTAL	OBLIGAC. <sup>2</sup>	OBLIGA ANT <sup>2</sup>	OBLIGA. TOTAL	DESVIACION	DESV. ACUMU.	COE. FIN.	GASTO PTE.
	49	94.660,72	0,00	0,00	0,00	0,00	59.521,48	59.521,48	0,00	-59.521,48	100%	35.139,24
<b>Totales por Orgánica:</b>		169.037,00	0,00	70.750,65	70.750,65	0,00	165.337,44	165.337,44	0,00	-94.586,79	100%	3.699,56
<b>ORGANICA: 011200354</b>		<b>VIGENCIA: 2010</b>		<b>HUM2006-09185 EL CANCIONERO DE JUAN ALFONSO DE BAENA. EDICIÓN Y ESTUDIO.- ANA Mª RODADO RUIZ</b>								
<b>S2818001F</b>	<b>MINISTERIO DE EDUCACION CULTURA Y DEPORTE</b>											
	32	0,00	0,00	0,00	0,00	0,00	5.248,78	5.248,78	0,00	-5.248,78	100%	-5.248,78
	40	6.921,20	0,00	6.643,20	6.643,20	0,00	4.082,38	4.082,38	0,00	2.560,82	100%	2.838,82
<b>S2826011E</b>	<b>TESORO PUBLICO DIRECCION GENERAL</b>											
	49	8.808,80	0,00	0,00	0,00	0,00	5.248,78	5.248,78	0,00	-5.248,78	100%	3.560,02
<b>Totales por Orgánica:</b>		15.730,00	0,00	6.643,20	6.643,20	0,00	14.579,94	14.579,94	0,00	-7.936,74	100%	1.150,06
<b>ORGANICA: 011200355</b>		<b>VIGENCIA: 2009</b>		<b>CTQ2006-28326-E/BQU XXXI REUNIÓN BIENAL DE LA RSEQ.- FERNADO LANGA DE LA PUENTE</b>								
<b>S2818001F</b>	<b>MINISTERIO DE EDUCACION CULTURA Y DEPORTE</b>											
	32	0,00	0,00	0,00	0,00	0,00	3.690,00	3.690,00	0,00	-3.690,00	100%	-3.690,00
	40	2.700,00	0,00	2.700,00	2.700,00	0,00	1.620,00	1.620,00	0,00	1.080,00	100%	1.080,00
<b>S2826011E</b>	<b>TESORO PUBLICO DIRECCION GENERAL</b>											
	49	6.300,00	0,00	0,00	0,00	0,00	3.690,00	3.690,00	0,00	-3.690,00	100%	2.610,00
<b>Totales por Orgánica:</b>		9.000,00	0,00	2.700,00	2.700,00	0,00	9.000,00	9.000,00	0,00	-6.300,00	100%	0,00
<b>ORGANICA: 011200356</b>		<b>VIGENCIA: 2016</b>		<b>MAT2006-09105 MODELADO Y SIMULACIÓN DE PROCESOS DE FRACTURA DINÁMICA.- GONZALO FCO. RUIZ</b>								
<b>S2800568D</b>	<b>MINISTERIO DE ECONOMIA Y COMPETITIVIDAD</b>											
	40	0,00	0,00	-1.006,47	-1.006,47	0,00	0,00	0,00	0,00	-1.006,47	100%	0,00
<b>S2818001F</b>	<b>MINISTERIO DE EDUCACION CULTURA Y DEPORTE</b>											
	32	0,00	0,00	0,00	0,00	0,00	57.926,73	57.926,73	0,00	-57.926,73	100%	-57.926,73
	40	71.341,60	0,00	71.341,60	71.341,60	0,00	45.054,12	45.054,12	0,00	26.287,48	100%	26.287,48
<b>S2826011E</b>	<b>TESORO PUBLICO DIRECCION GENERAL</b>											
	49	90.798,40	0,00	0,00	0,00	0,00	57.926,73	57.926,73	0,00	-57.926,73	100%	32.871,67
<b>Totales por Orgánica:</b>		162.140,00	0,00	70.335,13	70.335,13	0,00	160.907,58	160.907,58	0,00	-90.572,45	100%	1.232,42
<b>ORGANICA: 011200357</b>		<b>VIGENCIA: 2009</b>		<b>MTM2006-27488-E CONGRESO NOLINEAL 2007.- VICTOR MANUEL PÉREZ GARCÍA</b>								
<b>S2818001F</b>	<b>MINISTERIO DE EDUCACION CULTURA Y DEPORTE</b>											
	32	0,00	0,00	0,00	0,00	0,00	3.250,48	3.250,48	0,00	-3.250,48	100%	-3.250,48
	40	2.700,00	0,00	2.700,00	2.700,00	0,00	1.427,04	1.427,04	0,00	1.272,96	100%	1.272,96
<b>S2826011E</b>	<b>TESORO PUBLICO DIRECCION GENERAL</b>											
	49	6.300,00	0,00	0,00	0,00	0,00	3.250,48	3.250,48	0,00	-3.250,48	100%	3.049,52
<b>Totales por Orgánica:</b>		9.000,00	0,00	2.700,00	2.700,00	0,00	7.928,00	7.928,00	0,00	-5.228,00	100%	1.072,00
<b>ORGANICA: 011200358</b>		<b>VIGENCIA: 2014</b>		<b>PSS-1200000-2007-6 TECNOLOGÍAS AVANZADAS ALMACENAMIENTO GEOLÓGICO DE CO2.- VICENTE NAVARRO</b>								

1 Reconocido+Formalizado-Iva-Reintegros

2 Obligaciones+Costes Indirectos



DEUDOR	ARTICULO	PTO. INGRESOS	RECONOCIDO <sup>1</sup>	REC. E.J. ANT	REC. TOTAL	OBLIGAC. <sup>2</sup>	OBLIGA ANT <sup>2</sup>	OBLIGA. TOTAL	DESVIACION	DESV. ACUMU.	COE. FIN.	GASTO PTE.
<b>Q2820002J</b>	<b>CIEMAT. CENTRO DE INVEST ENERGETICAS MEDIOAMBIENTALES Y TECNOLOGICAS.</b>											
	40	0,00	0,00	-7.079,51	-7.079,51	0,00	0,00	0,00	0,00	-7.079,51	100%	0,00
<b>S2818001F</b>	<b>MINISTERIO DE EDUCACION CULTURA Y DEPORTE</b>											
	32	0,00	0,00	0,00	0,00	0,00	22.570,25	22.570,25	0,00	-22.570,25	100%	-22.570,25
	40	18.180,00	0,00	18.180,00	18.180,00	0,00	9.908,89	9.908,89	0,00	8.271,11	100%	8.271,11
<b>S2826011E</b>	<b>TESORO PUBLICO DIRECCION GENERAL</b>											
	49	42.420,00	0,00	0,00	0,00	0,00	22.570,25	22.570,25	0,00	-22.570,25	100%	19.849,75
	<b>Totales por Orgánica:</b>	60.600,00	0,00	11.100,49	11.100,49	0,00	55.049,39	55.049,39	0,00	-43.948,90	100%	5.550,61
<b>ORGANICA: 011200360</b>	<b>VIGENCIA: 2009</b>	<b>AGL2006-27830 ORGANIZACIÓN XI CONGRESO DE SOCIEDAD ESPAÑOLA DE MALHERBOLOGÍA.- JOSÉ</b>										
<b>S2818001F</b>	<b>MINISTERIO DE EDUCACION CULTURA Y DEPORTE</b>											
	32	0,00	0,00	0,00	0,00	0,00	1.230,00	1.230,00	0,00	-1.230,00	100%	-1.230,00
	40	900,00	0,00	900,00	900,00	0,00	540,00	540,00	0,00	360,00	100%	360,00
<b>S2826011E</b>	<b>TESORO PUBLICO DIRECCION GENERAL</b>											
	49	2.100,00	0,00	0,00	0,00	0,00	1.230,00	1.230,00	0,00	-1.230,00	100%	870,00
	<b>Totales por Orgánica:</b>	3.000,00	0,00	900,00	900,00	0,00	3.000,00	3.000,00	0,00	-2.100,00	100%	0,00
<b>ORGANICA: 011200361</b>	<b>VIGENCIA: 2014</b>	<b>PSS-120000-2007-25 TECNOLOGÍA DE SEPARACIÓN DE CO2 EN PRECOMBUSTIÓN.- JOSÉ LUIS VALVERDE</b>										
<b>Q2820002J</b>	<b>CIEMAT. CENTRO DE INVEST ENERGETICAS MEDIOAMBIENTALES Y TECNOLOGICAS.</b>											
	40	0,00	0,00	-36.078,00	-36.078,00	0,00	0,00	0,00	0,00	-36.078,00	100%	0,00
<b>S2818001F</b>	<b>MINISTERIO DE EDUCACION CULTURA Y DEPORTE</b>											
	32	0,00	0,00	0,00	0,00	0,00	48.119,37	48.119,37	0,00	-48.119,37	100%	-48.119,37
	40	120.260,00	0,00	36.078,00	36.078,00	0,00	69.244,94	69.244,94	0,00	-33.166,94	100%	51.015,06
	<b>Totales por Orgánica:</b>	120.260,00	0,00	0,00	0,00	0,00	117.364,31	117.364,31	0,00	-117.364,31	100%	2.895,69
<b>ORGANICA: 011200374</b>	<b>VIGENCIA: 2009</b>	<b>TSI2006-26938-E ORGANIZACIÓN DEL CONGRESO INTERACCIÓN 2006.- MIGUEL ÁNGEL REDONDO DUQUE</b>										
<b>S2818001F</b>	<b>MINISTERIO DE EDUCACION CULTURA Y DEPORTE</b>											
	32	0,00	0,00	0,00	0,00	0,00	2.459,78	2.459,78	0,00	-2.459,78	100%	-2.459,78
	40	1.800,00	0,00	1.800,00	1.800,00	0,00	1.079,90	1.079,90	0,00	720,10	100%	720,10
<b>S2826011E</b>	<b>TESORO PUBLICO DIRECCION GENERAL</b>											
	49	4.200,00	0,00	0,00	0,00	0,00	2.459,78	2.459,78	0,00	-2.459,78	100%	1.740,22
	<b>Totales por Orgánica:</b>	6.000,00	0,00	1.800,00	1.800,00	0,00	5.999,46	5.999,46	0,00	-4.199,46	100%	0,54
<b>ORGANICA: 011200375</b>	<b>VIGENCIA: 2020</b>	<b>GPTE2007 MTO. INDUSTRIA.-SUBVENCION 2007 GESTION PATENTES (FPE-0169-00-2007).- FRANCISCO J. QUILES</b>										
<b>S2800214E</b>	<b>MINISTERIO DE ENERGIA TURISMO Y AGENDA DIGITAL</b>											
	40	7.011,93	0,00	3.439,65	3.439,65	0,00	2.525,86	2.525,86	0,00	913,79	100%	4.486,07
	<b>Totales por Orgánica:</b>	7.011,93	0,00	3.439,65	3.439,65	0,00	2.525,86	2.525,86	0,00	913,79	100%	4.486,07

1 Reconocido+Formalizado-Iva-Reintegros

2 Obligaciones+Costes Indirectos



DEUDOR	ARTICULO	PTO. INGRESOS	RECONOCIDO <sup>1</sup>	REC. E.J. ANT	REC. TOTAL	OBLIGAC. <sup>2</sup>	OBLIGA ANT <sup>2</sup>	OBLIGA. TOTAL	DESVIACION	DESV. ACUMU.	COE. FIN.	GASTO PTE.
<b>ORGANICA: 011200378</b>		<b>VIGENCIA: 2014</b>		<b>MTM2007-67211 DISEÑO ÓPTIMO DE EXPERIMENTOS PARA MODELOS NO LINEALES.- JESÚS LÓPEZ FIDALGO</b>								
<b>S2800568D</b>	<b>MINISTERIO DE ECONOMIA Y COMPETITIVIDAD</b>											
	40	0,00	0,00	-156,34	-156,34	0,00	0,00	0,00	0,00	-156,34	100%	0,00
<b>S2818001F</b>	<b>MINISTERIO DE EDUCACION CULTURA Y DEPORTE</b>											
	32	0,00	0,00	0,00	0,00	0,00	16.459,40	16.459,40	0,00	-16.459,40	100%	-16.459,40
	40	12.051,60	0,00	12.043,46	12.043,46	0,00	7.226,08	7.226,08	0,00	4.817,38	100%	4.825,52
<b>S2826011E</b>	<b>TESORO PUBLICO DIRECCION GENERAL</b>											
	49	28.120,40	0,00	0,00	0,00	0,00	16.459,40	16.459,40	0,00	-16.459,40	100%	11.661,00
<b>Totales por Orgánica:</b>		40.172,00	0,00	11.887,12	11.887,12	0,00	40.144,88	40.144,88	0,00	-28.257,76	100%	27,12
<b>ORGANICA: 011200379</b>		<b>VIGENCIA: 2009</b>		<b>AGL2006-27831 ORGANIZACIÓN IV CONGRESO NACIONAL Y I CONGRESO IBÉRICO AGROINGEN.- JOSÉ M<sup>a</sup></b>								
<b>S2818001F</b>	<b>MINISTERIO DE EDUCACION CULTURA Y DEPORTE</b>											
	32	0,00	0,00	0,00	0,00	0,00	388,25	388,25	0,00	-388,25	100%	-388,25
	40	1.200,00	0,00	1.200,00	1.200,00	0,00	170,45	170,45	0,00	1.029,55	100%	1.029,55
<b>S2826011E</b>	<b>TESORO PUBLICO DIRECCION GENERAL</b>											
	49	2.800,00	0,00	0,00	0,00	0,00	388,25	388,25	0,00	-388,25	100%	2.411,75
<b>Totales por Orgánica:</b>		4.000,00	0,00	1.200,00	1.200,00	0,00	946,95	946,95	0,00	253,05	100%	3.053,05
<b>ORGANICA: 011200380</b>		<b>VIGENCIA: 2010</b>		<b>AGL2006-27834 RED CIENTÍFICO-TÉCNICA DE ESPECIAS.- GONZALO L. ALONSO DÍAZ-MARTA</b>								
<b>S2818001F</b>	<b>MINISTERIO DE EDUCACION CULTURA Y DEPORTE</b>											
	32	0,00	0,00	0,00	0,00	0,00	3.158,21	3.158,21	0,00	-3.158,21	100%	-3.158,21
	40	6.000,00	0,00	6.000,00	6.000,00	0,00	1.386,53	1.386,53	0,00	4.613,47	100%	4.613,47
	49	0,00	0,00	-12.297,04	-12.297,04	0,00	0,00	0,00	0,00	-12.297,04	100%	0,00
<b>S2826011E</b>	<b>TESORO PUBLICO DIRECCION GENERAL</b>											
	49	14.000,00	0,00	0,00	0,00	0,00	3.158,21	3.158,21	0,00	-3.158,21	100%	10.841,79
<b>Totales por Orgánica:</b>		20.000,00	0,00	-6.297,04	-6.297,04	0,00	7.702,95	7.702,95	0,00	-13.999,99	100%	12.297,05
<b>ORGANICA: 011200381</b>		<b>VIGENCIA: 2014</b>		<b>TIN2007-62568 DESCRIPCIÓN DE ESCENAS DE VIDEO EN LENGUAJE NATURAL.- JUAN MORENO GARCÍA</b>								
<b>Q2826036B</b>	<b>MINISTERIO DE ECONOMIA Y COMPETITIVIDAD- CIF ERRONEO</b>											
	40	0,00	0,00	-390,34	-390,34	0,00	0,00	0,00	0,00	-390,34	100%	0,00
<b>S2800568D</b>	<b>MINISTERIO DE ECONOMIA Y COMPETITIVIDAD</b>											
	40	0,00	0,00	-1.858,76	-1.858,76	0,00	0,00	0,00	0,00	-1.858,76	100%	0,00
<b>S2818001F</b>	<b>MINISTERIO DE EDUCACION CULTURA Y DEPORTE</b>											
	32	0,00	0,00	0,00	0,00	0,00	12.305,32	12.305,32	0,00	-12.305,32	100%	-12.305,32
	40	11.253,00	0,00	11.253,00	11.253,00	0,00	5.402,34	5.402,34	0,00	5.850,66	100%	5.850,66
<b>S2826011E</b>	<b>TESORO PUBLICO DIRECCION GENERAL</b>											
	49	26.257,00	0,00	0,00	0,00	0,00	12.305,32	12.305,32	0,00	-12.305,32	100%	13.951,68
<b>Totales por Orgánica:</b>		37.510,00	0,00	9.003,90	9.003,90	0,00	30.012,98	30.012,98	0,00	-21.009,08	100%	7.497,02

1 Reconocido+Formalizado-Iva-Reintegros

2 Obligaciones+Costes Indirectos



DEUDOR	ARTICULO	PTO. INGRESOS	RECONOCIDO <sup>1</sup>	REC. E.J. ANT	REC. TOTAL	OBLIGAC. <sup>2</sup>	OBLIGA ANT <sup>2</sup>	OBLIGA. TOTAL	DESVIACION	DESV. ACUMU.	COE. FIN.	GASTO PTE.
<b>ORGANICA: 011200382</b>		<b>VIGENCIA: 2014</b>		<b>TIN2007-67494 F-META: TÉCNICAS DE SOFT-COMPUTING PARA DESARROLLO METABUSCADORES.- JOSÉ A.</b>								
<b>S2800568D</b>	<b>MINISTERIO DE ECONOMIA Y COMPETITIVIDAD</b>											
	40	0,00	0,00	-776,41	-776,41	0,00	0,00	0,00	0,00	-776,41	100%	0,00
<b>S2818001F</b>	<b>MINISTERIO DE EDUCACION CULTURA Y DEPORTE</b>											
	32	0,00	0,00	0,00	0,00	0,00	21.696,40	21.696,40	0,00	-21.696,40	100%	-21.696,40
	40	16.698,00	0,00	15.974,23	15.974,23	0,00	9.525,25	9.525,25	0,00	6.448,98	100%	7.172,75
<b>S2826011E</b>	<b>TESORO PUBLICO DIRECCION GENERAL</b>											
	49	38.962,00	0,00	0,00	0,00	0,00	21.696,40	21.696,40	0,00	-21.696,40	100%	17.265,60
<b>Totales por Orgánica:</b>		<b>55.660,00</b>	<b>0,00</b>	<b>15.197,82</b>	<b>15.197,82</b>	<b>0,00</b>	<b>52.918,05</b>	<b>52.918,05</b>	<b>0,00</b>	<b>-37.720,23</b>	<b>100%</b>	<b>2.741,95</b>
<b>ORGANICA: 011200384</b>		<b>VIGENCIA: 2012</b>		<b>AGL2006-04105 ESTRUCTURA FÍSICA Y COMPOSICIÓN QUÍMICA DE LAS CUERNAS DE CIERVO.- LAUREANO</b>								
<b>S2800568D</b>	<b>MINISTERIO DE ECONOMIA Y COMPETITIVIDAD</b>											
	40	0,00	0,00	-54,22	-54,22	0,00	0,00	0,00	0,00	-54,22	100%	0,00
<b>S2818001F</b>	<b>MINISTERIO DE EDUCACION CULTURA Y DEPORTE</b>											
	32	0,00	0,00	0,00	0,00	0,00	12.376,46	12.376,46	0,00	-12.376,46	100%	-12.376,46
	40	9.075,00	0,00	9.075,00	9.075,00	0,00	5.433,57	5.433,57	0,00	3.641,43	100%	3.641,43
<b>S2826011E</b>	<b>TESORO PUBLICO DIRECCION GENERAL</b>											
	49	21.175,00	0,00	0,00	0,00	0,00	12.376,46	12.376,46	0,00	-12.376,46	100%	8.798,54
<b>Totales por Orgánica:</b>		<b>30.250,00</b>	<b>0,00</b>	<b>9.020,78</b>	<b>9.020,78</b>	<b>0,00</b>	<b>30.186,49</b>	<b>30.186,49</b>	<b>0,00</b>	<b>-21.165,71</b>	<b>100%</b>	<b>63,51</b>
<b>ORGANICA: 011200385</b>		<b>VIGENCIA: 2015</b>		<b>TIN2007-67418 DISEÑO DE NUEVOS ALGORITMOS EN MGPS. IMPLEMENTACIÓN EN ELVIRA.- JOSÉ A. GÁMEZ</b>								
<b>S2800568D</b>	<b>MINISTERIO DE ECONOMIA Y COMPETITIVIDAD</b>											
	40	0,00	0,00	-98,52	-98,52	0,00	0,00	0,00	0,00	-98,52	100%	0,00
<b>S2818001F</b>	<b>MINISTERIO DE EDUCACION CULTURA Y DEPORTE</b>											
	32	0,00	0,00	0,00	0,00	0,00	41.420,38	41.420,38	0,00	-41.420,38	100%	-41.420,38
	40	30.492,00	0,00	30.492,00	30.492,00	0,00	18.184,56	18.184,56	0,00	12.307,44	100%	12.307,44
<b>S2826011E</b>	<b>TESORO PUBLICO DIRECCION GENERAL</b>											
	49	71.148,00	0,00	0,00	0,00	0,00	41.420,38	41.420,38	0,00	-41.420,38	100%	29.727,62
<b>Totales por Orgánica:</b>		<b>101.640,00</b>	<b>0,00</b>	<b>30.393,48</b>	<b>30.393,48</b>	<b>0,00</b>	<b>101.025,32</b>	<b>101.025,32</b>	<b>0,00</b>	<b>-70.631,84</b>	<b>100%</b>	<b>614,68</b>
<b>ORGANICA: 011200386</b>		<b>VIGENCIA: 2014</b>		<b>TIN2007-67586 MODELADO DE ESCENARIOS MEDIANTE SISTEMAS MULTIAGENTE.- ANTONIO FERNÁNDEZ</b>								
<b>S2800568D</b>	<b>MINISTERIO DE ECONOMIA Y COMPETITIVIDAD</b>											
	40	0,00	0,00	-1.186,35	-1.186,35	0,00	0,00	0,00	0,00	-1.186,35	100%	0,00
<b>S2818001F</b>	<b>MINISTERIO DE EDUCACION CULTURA Y DEPORTE</b>											
	32	0,00	0,00	0,00	0,00	0,00	49.531,01	49.531,01	0,00	-49.531,01	100%	-49.531,01
	40	36.663,00	0,00	36.663,00	36.663,00	0,00	21.745,32	21.745,32	0,00	14.917,68	100%	14.917,68
<b>S2826011E</b>	<b>TESORO PUBLICO DIRECCION GENERAL</b>											
	49	85.547,00	0,00	0,00	0,00	0,00	49.531,01	49.531,01	0,00	-49.531,01	100%	36.015,99

<sup>1</sup> Reconocido+Formalizado-Iva-Reintegros

<sup>2</sup> Obligaciones+Costes Indirectos



DEUDOR	ARTICULO	PTO. INGRESOS	RECONOCIDO <sup>1</sup>	REC. E.J. ANT	REC. TOTAL	OBLIGAC. <sup>2</sup>	OBLIGA ANT <sup>2</sup>	OBLIGA. TOTAL	DESVIACION	DESV. ACUMU.	COE. FIN.	GASTO PTE.
<b>Totales por Orgánica:</b>		122.210,00	0,00	35.476,65	35.476,65	0,00	120.807,34	120.807,34	0,00	-85.330,69	100%	1.402,66
<b>ORGANICA: 011200387</b>		<b>VIGENCIA: 2015</b>		<b>AGL2007-64092 ESTUDIO SUSTANCIAS RESPONSABLES DE PROPIEDADES ORGANOLÉPTICAS.- GONZALO L.</b>								
<b>S2800568D</b>	<b>MINISTERIO DE ECONOMIA Y COMPETITIVIDAD</b>											
	40	0,00	0,00	-159,55	-159,55	0,00	0,00	0,00	0,00	-159,55	100%	0,00
<b>S2818001F</b>	<b>MINISTERIO DE EDUCACION CULTURA Y DEPORTE</b>											
	32	0,00	0,00	0,00	0,00	0,00	50.430,80	50.430,80	0,00	-50.430,80	100%	-50.430,80
	40	37.026,00	0,00	37.026,00	37.026,00	0,00	22.140,35	22.140,35	0,00	14.885,65	100%	14.885,65
<b>S2826011E</b>	<b>TESORO PUBLICO DIRECCION GENERAL</b>											
	49	86.394,00	0,00	0,00	0,00	0,00	50.430,80	50.430,80	0,00	-50.430,80	100%	35.963,20
<b>Totales por Orgánica:</b>		123.420,00	0,00	36.866,45	36.866,45	0,00	123.001,95	123.001,95	0,00	-86.135,50	100%	418,05
<b>ORGANICA: 011200389</b>		<b>VIGENCIA: 2015</b>		<b>AGL2007-60271 EMPLEO DE MORFOMETRÍA ESPERMÁTICA COMO HERRAMIENTA PARA EL DISEÑO.- JOSÉ J.</b>								
<b>S2818001F</b>	<b>MINISTERIO DE EDUCACION CULTURA Y DEPORTE</b>											
	32	0,00	0,00	0,00	0,00	0,00	87.611,04	87.611,04	0,00	-87.611,04	100%	-87.611,04
	40	64.614,00	0,00	62.308,80	62.308,80	0,00	38.463,38	38.463,38	0,00	23.845,42	100%	26.150,62
<b>S2826011E</b>	<b>TESORO PUBLICO DIRECCION GENERAL</b>											
	49	150.766,00	0,00	0,00	0,00	0,00	87.611,04	87.611,04	0,00	-87.611,04	100%	63.154,96
<b>Totales por Orgánica:</b>		215.380,00	0,00	62.308,80	62.308,80	0,00	213.685,46	213.685,46	0,00	-151.376,66	100%	1.694,54
<b>ORGANICA: 011200390</b>		<b>VIGENCIA: 2014</b>		<b>CTQ2007-61830 NUEVAS APORTACIONES PARA LA HIBRIDACIÓN, AUTOMATIZACIÓN.- ANGEL RIOS CASTRO</b>								
<b>S2800568D</b>	<b>MINISTERIO DE ECONOMIA Y COMPETITIVIDAD</b>											
	40	0,00	0,00	-8,64	-8,64	0,00	0,00	0,00	0,00	-8,64	100%	0,00
<b>S2818001F</b>	<b>MINISTERIO DE EDUCACION CULTURA Y DEPORTE</b>											
	32	0,00	0,00	0,00	0,00	0,00	47.608,74	47.608,74	0,00	-47.608,74	100%	-47.608,74
	40	34.848,00	0,00	34.835,67	34.835,67	0,00	20.901,40	20.901,40	0,00	13.934,27	100%	13.946,60
<b>S2826011E</b>	<b>TESORO PUBLICO DIRECCION GENERAL</b>											
	49	81.312,00	0,00	0,00	0,00	0,00	47.608,74	47.608,74	0,00	-47.608,74	100%	33.703,26
<b>Totales por Orgánica:</b>		116.160,00	0,00	34.827,03	34.827,03	0,00	116.118,88	116.118,88	0,00	-81.291,85	100%	41,12
<b>ORGANICA: 011200391</b>		<b>VIGENCIA: 2014</b>		<b>BFU2007-62290 PLASTICIDAD Y HETEROGENEIDAD EN EL SISTEMA VOMERONASAL.- ALINO MARTÍNEZ</b>								
<b>S2800568D</b>	<b>MINISTERIO DE ECONOMIA Y COMPETITIVIDAD</b>											
	40	0,00	0,00	-813,62	-813,62	0,00	0,00	0,00	0,00	-813,62	100%	0,00
<b>S2818001F</b>	<b>MINISTERIO DE EDUCACION CULTURA Y DEPORTE</b>											
	32	0,00	0,00	0,00	0,00	0,00	48.498,06	48.498,06	0,00	-48.498,06	100%	-48.498,06
	40	36.300,00	0,00	36.300,00	36.300,00	0,00	21.291,83	21.291,83	0,00	15.008,17	100%	15.008,17
<b>S2826011E</b>	<b>TESORO PUBLICO DIRECCION GENERAL</b>											
	49	84.700,00	0,00	0,00	0,00	0,00	48.498,06	48.498,06	0,00	-48.498,06	100%	36.201,94

1 Reconocido+Formalizado-Iva-Reintegros

2 Obligaciones+Costes Indirectos



DEUDOR	ARTICULO	PTO. INGRESOS	RECONOCIDO <sup>1</sup>	REC. E.J. ANT	REC. TOTAL	OBLIGAC. <sup>2</sup>	OBLIGA ANT <sup>2</sup>	OBLIGA. TOTAL	DESVIACION	DESV. ACUMU.	COE. FIN.	GASTO PTE.
<b>Totales por Orgánica:</b>		121.000,00	0,00	35.486,38	35.486,38	0,00	118.287,95	118.287,95	0,00	-82.801,57	100%	2.712,05
<b>ORGANICA: 011200392</b>		<b>VIGENCIA: 2015</b>		<b>CTM2007-061958 DEGRADACIÓN FOTOCATALÍTICA DE EFLUENTES ACUOSOS DE CENTRALES.- ANTONIO DURÁN</b>								
<b>S2818001F</b>	<b>MINISTERIO DE EDUCACION CULTURA Y DEPORTE</b>											
	32	0,00	0,00	0,00	0,00	0,00	32.231,18	32.231,18	0,00	-32.231,18	100%	-32.231,18
	40	23.595,00	0,00	23.583,79	23.583,79	0,00	14.150,27	14.150,27	0,00	9.433,52	100%	9.444,73
<b>S2826011E</b>	<b>TESORO PUBLICO DIRECCION GENERAL</b>											
	49	55.055,00	0,00	0,00	0,00	0,00	32.231,18	32.231,18	0,00	-32.231,18	100%	22.823,82
<b>Totales por Orgánica:</b>		78.650,00	0,00	23.583,79	23.583,79	0,00	78.612,63	78.612,63	0,00	-55.028,84	100%	37,37
<b>ORGANICA: 011200393</b>		<b>VIGENCIA: 2014</b>		<b>CTQ2007-60037 APLICACIONES DE LA SÍNTESIS ORGÁNICA ASISTIDA POR MICROONDAS.- ANTONIO DE LA HOZ</b>								
<b>S2800568D</b>	<b>MINISTERIO DE ECONOMIA Y COMPETITIVIDAD</b>											
	40	0,00	0,00	-5,56	-5,56	0,00	0,00	0,00	0,00	-5,56	100%	0,00
<b>S2818001F</b>	<b>MINISTERIO DE EDUCACION CULTURA Y DEPORTE</b>											
	32	0,00	0,00	0,00	0,00	0,00	74.404,15	74.404,15	0,00	-74.404,15	100%	-74.404,15
	40	54.450,00	0,00	54.442,06	54.442,06	0,00	32.665,23	32.665,23	0,00	21.776,83	100%	21.784,77
<b>S2826011E</b>	<b>TESORO PUBLICO DIRECCION GENERAL</b>											
	49	127.050,00	0,00	0,00	0,00	0,00	74.404,15	74.404,15	0,00	-74.404,15	100%	52.645,85
<b>Totales por Orgánica:</b>		181.500,00	0,00	54.436,50	54.436,50	0,00	181.473,53	181.473,53	0,00	-127.037,03	100%	26,47
<b>ORGANICA: 011200394</b>		<b>VIGENCIA: 2015</b>		<b>AGL2007-60273 COMPARACIÓN GLOBAL DE LAS INTERACCIONES DE TOMATE.- CAROLINA ESCOBAR LUCAS</b>								
<b>S2800568D</b>	<b>MINISTERIO DE ECONOMIA Y COMPETITIVIDAD</b>											
	40	0,00	0,00	-1.157,71	-1.157,71	0,00	0,00	0,00	0,00	-1.157,71	100%	0,00
<b>S2818001F</b>	<b>MINISTERIO DE EDUCACION CULTURA Y DEPORTE</b>											
	32	0,00	0,00	0,00	0,00	0,00	73.918,90	73.918,90	0,00	-73.918,90	100%	-73.918,90
	40	54.087,00	0,00	54.087,00	54.087,00	0,00	32.452,20	32.452,20	0,00	21.634,80	100%	21.634,80
<b>S2826011E</b>	<b>TESORO PUBLICO DIRECCION GENERAL</b>											
	49	126.203,00	0,00	0,00	0,00	0,00	73.918,90	73.918,90	0,00	-73.918,90	100%	52.284,10
<b>Totales por Orgánica:</b>		180.290,00	0,00	52.929,29	52.929,29	0,00	180.290,00	180.290,00	0,00	-127.360,71	100%	0,00
<b>ORGANICA: 011200395</b>		<b>VIGENCIA: 2014</b>		<b>SEJ2007-67919 LA ARMONIZACIÓN DEL DERECHO PENAL EN EL MARCO DE LA UNIÓN EUROPEA.- ADÁN NIETO</b>								
<b>S2800568D</b>	<b>MINISTERIO DE ECONOMIA Y COMPETITIVIDAD</b>											
	40	0,00	0,00	-1.422,61	-1.422,61	0,00	0,00	0,00	0,00	-1.422,61	100%	0,00
<b>S2818001F</b>	<b>MINISTERIO DE EDUCACION CULTURA Y DEPORTE</b>											
	32	0,00	0,00	0,00	0,00	0,00	24.178,08	24.178,08	0,00	-24.178,08	100%	-24.178,08
	40	18.150,00	0,00	17.755,93	17.755,93	0,00	10.614,77	10.614,77	0,00	7.141,16	100%	7.535,23
<b>S2826011E</b>	<b>TESORO PUBLICO DIRECCION GENERAL</b>											
	49	42.350,00	0,00	0,00	0,00	0,00	24.178,08	24.178,08	0,00	-24.178,08	100%	18.171,92

<sup>1</sup> Reconocido+Formalizado-Iva-Reintegros

<sup>2</sup> Obligaciones+Costes Indirectos





DEUDOR	ARTICULO	PTO. INGRESOS	RECONOCIDO <sup>1</sup>	REC. E.J. ANT	REC. TOTAL	OBLIGAC. <sup>2</sup>	OBLIGA ANT <sup>2</sup>	OBLIGA. TOTAL	DESVIACION	DESV. ACUMU.	COE. FIN.	GASTO PTE.
<b>Totales por Orgánica:</b>		60.500,00	0,00	16.333,32	16.333,32	0,00	58.970,93	58.970,93	0,00	-42.637,61	100%	1.529,07
<b>ORGANICA:</b>	<b>011200397</b>	<b>VIGENCIA: 2015</b>		<b>CGL2007-62479 ESTUDIO DE LOS MECANISMOS DE DEGRADACIÓN ATMOSFÉRICA.- ALFONSO ARANDA</b>								
<b>S2800568D</b>	<b>MINISTERIO DE ECONOMIA Y COMPETITIVIDAD</b>											
	40	0,00	0,00	-714,44	-714,44	0,00	0,00	0,00	0,00	-714,44	100%	0,00
<b>S2818001F</b>	<b>MINISTERIO DE EDUCACION CULTURA Y DEPORTE</b>											
	32	0,00	0,00	0,00	0,00	0,00	48.794,54	48.794,54	0,00	-48.794,54	100%	-48.794,54
	40	36.300,00	0,00	35.703,32	35.703,32	0,00	21.421,99	21.421,99	0,00	14.281,33	100%	14.878,01
<b>S2826011E</b>	<b>TESORO PUBLICO DIRECCION GENERAL</b>											
	49	84.700,00	0,00	0,00	0,00	0,00	48.794,54	48.794,54	0,00	-48.794,54	100%	35.905,46
<b>Totales por Orgánica:</b>		121.000,00	0,00	34.988,88	34.988,88	0,00	119.011,07	119.011,07	0,00	-84.022,19	100%	1.988,93
<b>ORGANICA:</b>	<b>011200398</b>	<b>VIGENCIA: 2015</b>		<b>HUM2007-61752 EL MUNDO HISPÁNICO, FRONTERA INTERCULTURAL. RELIGIÓN, IDENTIDAD.- RICARDO</b>								
<b>S2800568D</b>	<b>MINISTERIO DE ECONOMIA Y COMPETITIVIDAD</b>											
	40	0,00	0,00	-17.920,39	-17.920,39	0,00	0,00	0,00	0,00	-17.920,39	100%	0,00
<b>S2818001F</b>	<b>MINISTERIO DE EDUCACION CULTURA Y DEPORTE</b>											
	32	0,00	0,00	0,00	0,00	0,00	8.330,04	8.330,04	0,00	-8.330,04	100%	-8.330,04
	40	16.335,00	0,00	16.335,00	16.335,00	0,00	3.657,09	3.657,09	0,00	12.677,91	100%	12.677,91
<b>S2826011E</b>	<b>TESORO PUBLICO DIRECCION GENERAL</b>											
	49	38.115,00	0,00	0,00	0,00	0,00	8.330,04	8.330,04	0,00	-8.330,04	100%	29.784,96
<b>Totales por Orgánica:</b>		54.450,00	0,00	-1.585,39	-1.585,39	0,00	20.317,17	20.317,17	0,00	-21.902,56	100%	34.132,83
<b>ORGANICA:</b>	<b>011200400</b>	<b>VIGENCIA: 2015</b>		<b>BIO2007-60276 APROXIMACIÓN GLOBAL AL ANÁLISIS MOLECULAR DE LA DIFERENCIACIÓN.- CARMEN FENOLL</b>								
<b>S2800568D</b>	<b>MINISTERIO DE ECONOMIA Y COMPETITIVIDAD</b>											
	40	0,00	0,00	-619,57	-619,57	0,00	0,00	0,00	0,00	-619,57	100%	0,00
<b>S2818001F</b>	<b>MINISTERIO DE EDUCACION CULTURA Y DEPORTE</b>											
	32	0,00	0,00	0,00	0,00	0,00	85.939,59	85.939,59	0,00	-85.939,59	100%	-85.939,59
	40	63.343,51	0,00	63.343,50	63.343,50	0,00	37.729,58	37.729,58	0,00	25.613,92	100%	25.613,93
<b>S2826011E</b>	<b>TESORO PUBLICO DIRECCION GENERAL</b>											
	49	147.801,50	0,00	0,00	0,00	0,00	85.939,59	85.939,59	0,00	-85.939,59	100%	61.861,91
<b>Totales por Orgánica:</b>		211.145,01	0,00	62.723,93	62.723,93	0,00	209.608,76	209.608,76	0,00	-146.884,83	100%	1.536,25
<b>ORGANICA:</b>	<b>011200401</b>	<b>VIGENCIA: 2014</b>		<b>AGL2007-66716 ANÁLISIS AGRONÓMICO Y TECNOLÓGICO DEL RIEGO CON EQUIPOS PIVOT.- JOSÉ ARTURO DE</b>								
<b>S2800568D</b>	<b>MINISTERIO DE ECONOMIA Y COMPETITIVIDAD</b>											
	40	0,00	0,00	-1.448,69	-1.448,69	0,00	0,00	0,00	0,00	-1.448,69	100%	0,00
<b>S2818001F</b>	<b>MINISTERIO DE EDUCACION CULTURA Y DEPORTE</b>											
	32	0,00	0,00	0,00	0,00	0,00	41.895,95	41.895,95	0,00	-41.895,95	100%	-41.895,95
	40	30.855,00	0,00	30.855,00	30.855,00	0,00	18.393,35	18.393,35	0,00	12.461,65	100%	12.461,65
<b>S2826011E</b>	<b>TESORO PUBLICO DIRECCION GENERAL</b>											

<sup>1</sup> Reconocido+Formalizado-Iva-Reintegros

<sup>2</sup> Obligaciones+Costes Indirectos



DEUDOR	ARTICULO	PTO. INGRESOS	RECONOCIDO <sup>1</sup>	REC. E.J. ANT	REC. TOTAL	OBLIGAC. <sup>2</sup>	OBLIGA ANT <sup>2</sup>	OBLIGA. TOTAL	DESVIACION	DESV. ACUMU.	COE. FIN.	GASTO PTE.
	49	71.995,00	0,00	0,00	0,00	0,00	41.895,95	41.895,95	0,00	-41.895,95	100%	30.099,05
<b>Totales por Orgánica:</b>		102.850,00	0,00	29.406,31	29.406,31	0,00	102.185,25	102.185,25	0,00	-72.778,94	100%	664,75
<b>ORGANICA: 011200402</b>		<b>VIGENCIA: 2015</b>		<b>AGL2007-61110 ESTUDIO DE DIFERENTES CONCENTRACIONES DE DIÓXIDO DE CARBONO.- HERMINIA VERGARA</b>								
<b>S2800568D</b>	<b>MINISTERIO DE ECONOMIA Y COMPETITIVIDAD</b>											
	40	0,00	0,00	-1.506,95	-1.506,95	0,00	0,00	0,00	0,00	-1.506,95	100%	0,00
<b>S2818001F</b>	<b>MINISTERIO DE EDUCACION CULTURA Y DEPORTE</b>											
	32	0,00	0,00	0,00	0,00	0,00	20.737,53	20.737,53	0,00	-20.737,53	100%	-20.737,53
	40	16.335,00	0,00	16.335,00	16.335,00	0,00	9.104,28	9.104,28	0,00	7.230,72	100%	7.230,72
<b>S2826011E</b>	<b>TESORO PUBLICO DIRECCION GENERAL</b>											
	49	38.115,00	0,00	0,00	0,00	0,00	20.737,53	20.737,53	0,00	-20.737,53	100%	17.377,47
<b>Totales por Orgánica:</b>		54.450,00	0,00	14.828,05	14.828,05	0,00	50.579,34	50.579,34	0,00	-35.751,29	100%	3.870,66
<b>ORGANICA: 011200406</b>		<b>VIGENCIA: 2015</b>		<b>CTQ2007-63363 DISEÑO Y SÍNTESIS DE ESTRUCTURAS MOLECULARES Y SUPRAMOLECULARES.- FERNANDO</b>								
<b>S2800568D</b>	<b>MINISTERIO DE ECONOMIA Y COMPETITIVIDAD</b>											
	40	0,00	0,00	-362,39	-362,39	0,00	0,00	0,00	0,00	-362,39	100%	0,00
<b>S2818001F</b>	<b>MINISTERIO DE EDUCACION CULTURA Y DEPORTE</b>											
	32	0,00	0,00	0,00	0,00	0,00	71.930,90	71.930,90	0,00	-71.930,90	100%	-71.930,90
	40	52.852,80	0,00	52.852,80	52.852,80	0,00	31.579,42	31.579,42	0,00	21.273,38	100%	21.273,38
<b>S2826011E</b>	<b>TESORO PUBLICO DIRECCION GENERAL</b>											
	49	123.323,20	0,00	0,00	0,00	0,00	71.930,90	71.930,90	0,00	-71.930,90	100%	51.392,30
<b>Totales por Orgánica:</b>		176.176,00	0,00	52.490,41	52.490,41	0,00	175.441,22	175.441,22	0,00	-122.950,81	100%	734,78
<b>ORGANICA: 011200409</b>		<b>VIGENCIA: 2014</b>		<b>MTM2007-62945 APROXIMACIÓN, DISEÑO Y CONTROL MEDIANTE TÉCNICAS VARIACIONALES.- PABLO</b>								
<b>S2800568D</b>	<b>MINISTERIO DE ECONOMIA Y COMPETITIVIDAD</b>											
	40	0,00	0,00	-3.266,34	-3.266,34	0,00	0,00	0,00	0,00	-3.266,34	100%	0,00
<b>S2818001F</b>	<b>MINISTERIO DE EDUCACION CULTURA Y DEPORTE</b>											
	32	0,00	0,00	0,00	0,00	0,00	42.920,30	42.920,30	0,00	-42.920,30	100%	-42.920,30
	40	33.396,00	0,00	31.303,69	31.303,69	0,00	18.843,06	18.843,06	0,00	12.460,63	100%	14.552,94
<b>S2826011E</b>	<b>TESORO PUBLICO DIRECCION GENERAL</b>											
	49	77.924,00	0,00	0,00	0,00	0,00	42.920,30	42.920,30	0,00	-42.920,30	100%	35.003,70
<b>Totales por Orgánica:</b>		111.320,00	0,00	28.037,35	28.037,35	0,00	104.683,66	104.683,66	0,00	-76.646,31	100%	6.636,34
<b>ORGANICA: 011200410</b>		<b>VIGENCIA: 2015</b>		<b>CGL2007-66440 DESARROLLO DE UN MODELO REGIONAL DE CLIMA CON ACOPLAMIENTO.- FERNANDO</b>								
<b>S2800568D</b>	<b>MINISTERIO DE ECONOMIA Y COMPETITIVIDAD</b>											
	40	0,00	0,00	-1.667,95	-1.667,95	0,00	0,00	0,00	0,00	-1.667,95	100%	0,00
<b>S2818001F</b>	<b>MINISTERIO DE EDUCACION CULTURA Y DEPORTE</b>											
	32	0,00	0,00	0,00	0,00	0,00	43.604,60	43.604,60	0,00	-43.604,60	100%	-43.604,60
	40	32.307,00	0,00	32.307,00	32.307,00	0,00	19.143,48	19.143,48	0,00	13.163,52	100%	13.163,52

1 Reconocido+Formalizado-Iva-Reintegros

2 Obligaciones+Costes Indirectos



DEUDOR	ARTICULO	PTO. INGRESOS	RECONOCIDO <sup>1</sup>	REC. E.J. ANT	REC. TOTAL	OBLIGAC. <sup>2</sup>	OBLIGA ANT <sup>2</sup>	OBLIGA. TOTAL	DESVIACION	DESV. ACUMU.	COE. FIN.	GASTO PTE.
<b>S2826011E</b>	<b>TESORO PUBLICO DIRECCION GENERAL</b>											
	49	75.383,00	0,00	0,00	0,00	0,00	43.604,60	43.604,60	0,00	-43.604,60	100%	31.778,40
	<b>Totales por Orgánica:</b>	107.690,00	0,00	30.639,05	30.639,05	0,00	106.352,68	106.352,68	0,00	-75.713,63	100%	1.337,32
<b>ORGANICA: 011200415</b>	<b>VIGENCIA: 2015</b>	<b>CGL2007-62797 INTOXICACIÓN POR PLOMO EN AVES ACUÁTICAS: EFECTO DE LA INTRODUCCIÓN.- RAFAEL</b>										
<b>S2800568D</b>	<b>MINISTERIO DE ECONOMIA Y COMPETITIVIDAD</b>											
	40	0,00	0,00	-494,04	-494,04	0,00	0,00	0,00	0,00	-494,04	100%	0,00
<b>S2818001F</b>	<b>MINISTERIO DE EDUCACION CULTURA Y DEPORTE</b>											
	32	0,00	0,00	0,00	0,00	0,00	34.599,77	34.599,77	0,00	-34.599,77	100%	-34.599,77
	40	25.410,00	0,00	25.316,90	25.316,90	0,00	15.190,14	15.190,14	0,00	10.126,76	100%	10.219,86
<b>S2826011E</b>	<b>TESORO PUBLICO DIRECCION GENERAL</b>											
	49	59.290,00	0,00	0,00	0,00	0,00	34.599,77	34.599,77	0,00	-34.599,77	100%	24.690,23
	<b>Totales por Orgánica:</b>	84.700,00	0,00	24.822,86	24.822,86	0,00	84.389,68	84.389,68	0,00	-59.566,82	100%	310,32
<b>ORGANICA: 011200416</b>	<b>VIGENCIA: 2015</b>	<b>CGL2007-66440-C04-02 DESARROLLO DE UN MODELO REGIONAL DE CLIMA CON ACOPLAMIENTO.- CLEMENTE</b>										
<b>S2800568D</b>	<b>MINISTERIO DE ECONOMIA Y COMPETITIVIDAD</b>											
	40	0,00	0,00	-5.932,59	-5.932,59	0,00	0,00	0,00	0,00	-5.932,59	100%	0,00
<b>S2818001F</b>	<b>MINISTERIO DE EDUCACION CULTURA Y DEPORTE</b>											
	32	0,00	0,00	0,00	0,00	0,00	42.900,74	42.900,74	0,00	-42.900,74	100%	-42.900,74
	40	34.376,10	0,00	34.376,10	34.376,10	0,00	18.834,47	18.834,47	0,00	15.541,63	100%	15.541,63
<b>S2826011E</b>	<b>TESORO PUBLICO DIRECCION GENERAL</b>											
	49	80.210,90	0,00	0,00	0,00	0,00	42.900,74	42.900,74	0,00	-42.900,74	100%	37.310,16
	<b>Totales por Orgánica:</b>	114.587,00	0,00	28.443,51	28.443,51	0,00	104.635,95	104.635,95	0,00	-76.192,44	100%	9.951,05
<b>ORGANICA: 011200417</b>	<b>VIGENCIA: 2015</b>	<b>ENE2007-67529-CO2-02 ANÁLISIS EFECTO COMBINADO DEL EMPLEO COMBINADO DEL EMPLEO.- BEATRIZ</b>										
<b>S2800568D</b>	<b>MINISTERIO DE ECONOMIA Y COMPETITIVIDAD</b>											
	40	0,00	0,00	-3.024,59	-3.024,59	0,00	0,00	0,00	0,00	-3.024,59	100%	0,00
<b>S2818001F</b>	<b>MINISTERIO DE EDUCACION CULTURA Y DEPORTE</b>											
	32	0,00	0,00	0,00	0,00	0,00	49.439,40	49.439,40	0,00	-49.439,40	100%	-49.439,40
	40	36.300,00	0,00	36.300,00	36.300,00	0,00	20.499,26	20.499,26	0,00	15.800,74	100%	15.800,74
<b>S2826011E</b>	<b>TESORO PUBLICO DIRECCION GENERAL</b>											
	49	84.700,00	0,00	0,00	0,00	0,00	49.439,40	49.439,40	0,00	-49.439,40	100%	35.260,60
	<b>Totales por Orgánica:</b>	121.000,00	0,00	33.275,41	33.275,41	0,00	119.378,06	119.378,06	0,00	-86.102,65	100%	1.621,94
<b>ORGANICA: 011200418</b>	<b>VIGENCIA: 2015</b>	<b>SEJ2007-6745/JURI LA RESPONSABILIDAD SOCIAL DE LAS EMPRESAS EN ESPAÑA.- JOAQUÍN APARICIO TOVAR</b>										
<b>S2800568D</b>	<b>MINISTERIO DE ECONOMIA Y COMPETITIVIDAD</b>											
	40	0,00	0,00	-4.366,72	-4.366,72	0,00	0,00	0,00	0,00	-4.366,72	100%	0,00
<b>S2818001F</b>	<b>MINISTERIO DE EDUCACION CULTURA Y DEPORTE</b>											
	32	0,00	0,00	0,00	0,00	0,00	55.349,60	55.349,60	0,00	-55.349,60	100%	-55.349,60

<sup>1</sup> Reconocido+Formalizado-Iva-Reintegros

<sup>2</sup> Obligaciones+Costes Indirectos



DEUDOR	ARTICULO	PTO. INGRESOS	RECONOCIDO <sup>1</sup>	REC. E.J. ANT	REC. TOTAL	OBLIGAC. <sup>2</sup>	OBLIGA ANT <sup>2</sup>	OBLIGA. TOTAL	DESVIACION	DESV. ACUMU.	COE. FIN.	GASTO PTE.
	40	43.560,00	0,00	43.560,00	43.560,00	0,00	24.299,83	24.299,83	0,00	19.260,17	100%	19.260,17
<b>S2826011E</b>	<b>TESORO PUBLICO DIRECCION GENERAL</b>											
	49	101.640,00	0,00	0,00	0,00	0,00	55.349,60	55.349,60	0,00	-55.349,60	100%	46.290,40
	<b>Totales por Orgánica:</b>	145.200,00	0,00	39.193,28	39.193,28	0,00	134.999,03	134.999,03	0,00	-95.805,75	100%	10.200,97
<b>ORGANICA:</b>	<b>011200419</b>	<b>VIGENCIA: 2015</b>	<b>TIN2007-65749 APLICACIONES DE LA LÓGICA DIFUSA AL DESARROLLO DE ENTORNOS.- GINÉS MORENO</b>									
<b>S2800568D</b>	<b>MINISTERIO DE ECONOMIA Y COMPETITIVIDAD</b>											
	40	0,00	0,00	-68,56	-68,56	0,00	0,00	0,00	0,00	-68,56	100%	0,00
<b>S2818001F</b>	<b>MINISTERIO DE EDUCACION CULTURA Y DEPORTE</b>											
	32	0,00	0,00	0,00	0,00	0,00	17.269,81	17.269,81	0,00	-17.269,81	100%	-17.269,81
	40	12.705,00	0,00	12.705,00	12.705,00	0,00	7.581,87	7.581,87	0,00	5.123,13	100%	5.123,13
<b>S2826011E</b>	<b>TESORO PUBLICO DIRECCION GENERAL</b>											
	49	29.645,00	0,00	0,00	0,00	0,00	17.269,81	17.269,81	0,00	-17.269,81	100%	12.375,19
	<b>Totales por Orgánica:</b>	42.350,00	0,00	12.636,44	12.636,44	0,00	42.121,49	42.121,49	0,00	-29.485,05	100%	228,51
<b>ORGANICA:</b>	<b>011200420</b>	<b>VIGENCIA: 2014</b>	<b>CTM2007-60472 TECNOLOGÍAS ELECTROQUÍMICAS PARA LA CONTENCIÓN.- PABLO CAÑIZARES</b>									
<b>S2800568D</b>	<b>MINISTERIO DE ECONOMIA Y COMPETITIVIDAD</b>											
	40	0,00	0,00	-15.910,78	-15.910,78	0,00	0,00	0,00	0,00	-15.910,78	100%	0,00
<b>S2818001F</b>	<b>MINISTERIO DE EDUCACION CULTURA Y DEPORTE</b>											
	32	0,00	0,00	0,00	0,00	0,00	165.553,11	165.553,11	0,00	-165.553,11	100%	-165.553,11
	40	131.043,00	0,00	131.043,00	131.043,00	0,00	72.681,85	72.681,85	0,00	58.361,15	100%	58.361,15
<b>S2826011E</b>	<b>TESORO PUBLICO DIRECCION GENERAL</b>											
	49	305.767,00	0,00	0,00	0,00	0,00	165.553,11	165.553,11	0,00	-165.553,11	100%	140.213,89
	<b>Totales por Orgánica:</b>	436.810,00	0,00	115.132,22	115.132,22	0,00	403.788,07	403.788,07	0,00	-288.655,85	100%	33.021,93
<b>ORGANICA:</b>	<b>011200421</b>	<b>VIGENCIA: 2015</b>	<b>ENE2007-67529 ANÁLISIS DEL EFECTO COMBINADO DEL EMPLEO DE BIOCOMBUSTIBLE.- MAGÍN LAPUERTA</b>									
<b>S2800568D</b>	<b>MINISTERIO DE ECONOMIA Y COMPETITIVIDAD</b>											
	40	0,00	0,00	-4.020,43	-4.020,43	0,00	0,00	0,00	0,00	-4.020,43	100%	0,00
<b>S2818001F</b>	<b>MINISTERIO DE EDUCACION CULTURA Y DEPORTE</b>											
	32	0,00	0,00	0,00	0,00	0,00	74.221,57	74.221,57	0,00	-74.221,57	100%	-74.221,57
	40	54.450,00	0,00	54.450,00	54.450,00	0,00	30.774,80	30.774,80	0,00	23.675,20	100%	23.675,20
<b>S2826011E</b>	<b>TESORO PUBLICO DIRECCION GENERAL</b>											
	49	127.050,00	0,00	0,00	0,00	0,00	74.221,57	74.221,57	0,00	-74.221,57	100%	52.828,43
	<b>Totales por Orgánica:</b>	181.500,00	0,00	50.429,57	50.429,57	0,00	179.217,94	179.217,94	0,00	-128.788,37	100%	2.282,06
<b>ORGANICA:</b>	<b>011200422</b>	<b>VIGENCIA: 2014</b>	<b>BIA2007-67401 PRESIONES DEL TERRENO Y MOVIMIENTO DE MUROS RÍGIDOS SOMETIDOS.- RAFAEL BLÁZQUEZ</b>									
<b>S2800568D</b>	<b>MINISTERIO DE ECONOMIA Y COMPETITIVIDAD</b>											
	40	0,00	0,00	-591,37	-591,37	0,00	0,00	0,00	0,00	-591,37	100%	0,00
<b>S2818001F</b>	<b>MINISTERIO DE EDUCACION CULTURA Y DEPORTE</b>											

<sup>1</sup> Reconocido+Formalizado-Iva-Reintegros

<sup>2</sup> Obligaciones+Costes Indirectos



DEUDOR	ARTICULO	PTO. INGRESOS	RECONOCIDO <sup>1</sup>	REC. E.J. ANT	REC. TOTAL	OBLIGAC. <sup>2</sup>	OBLIGA ANT <sup>2</sup>	OBLIGA. TOTAL	DESVIACION	DESV. ACUMU.	COE. FIN.	GASTO PTE.
	32	0,00	0,00	0,00	0,00	0,00	39.185,37	39.185,37	0,00	-39.185,37	100%	-39.185,37
	40	28.677,00	0,00	28.672,22	28.672,22	0,00	17.203,33	17.203,33	0,00	11.468,89	100%	11.473,67
<b>S2826011E</b>	<b>TESORO PUBLICO DIRECCION GENERAL</b>											
	49	66.913,00	0,00	0,00	0,00	0,00	39.185,37	39.185,37	0,00	-39.185,37	100%	27.727,63
	<b>Totales por Orgánica:</b>	95.590,00	0,00	28.080,85	28.080,85	0,00	95.574,07	95.574,07	0,00	-67.493,22	100%	15,93
<b>ORGANICA:</b>	<b>011200423</b>	<b>VIGENCIA: 2015</b>	<b>CTQ2007-65991 NUEVAS APLICACIONES DE TÉCNICAS HIBRIDADAS EN ANÁLISIS DE FÁRMACOS- JUAN J.</b>									
<b>S2800568D</b>	<b>MINISTERIO DE ECONOMIA Y COMPETITIVIDAD</b>											
	40	0,00	0,00	-1.443,11	-1.443,11	0,00	0,00	0,00	0,00	-1.443,11	100%	0,00
<b>S2818001F</b>	<b>MINISTERIO DE EDUCACION CULTURA Y DEPORTE</b>											
	32	0,00	0,00	0,00	0,00	0,00	5.946,86	5.946,86	0,00	-5.946,86	100%	-5.946,86
	40	4.356,00	0,00	4.356,00	4.356,00	0,00	2.610,82	2.610,82	0,00	1.745,18	100%	1.745,18
<b>S2826011E</b>	<b>TESORO PUBLICO DIRECCION GENERAL</b>											
	49	10.164,00	0,00	0,00	0,00	0,00	5.946,86	5.946,86	0,00	-5.946,86	100%	4.217,14
	<b>Totales por Orgánica:</b>	14.520,00	0,00	2.912,89	2.912,89	0,00	14.504,54	14.504,54	0,00	-11.591,65	100%	15,46
<b>ORGANICA:</b>	<b>011200425</b>	<b>VIGENCIA: 2014</b>	<b>HUM2007-29195 ROJAS ZORRILLA EN ESCENA. XXX JORNADAS TEATRO CLÁSICO DE ALMAGRO- RAFAEL</b>									
<b>S2800568D</b>	<b>MINISTERIO DE ECONOMIA Y COMPETITIVIDAD</b>											
	40	0,00	0,00	-290,10	-290,10	0,00	0,00	0,00	0,00	-290,10	100%	0,00
<b>S2818001F</b>	<b>MINISTERIO DE EDUCACION CULTURA Y DEPORTE</b>											
	32	0,00	0,00	0,00	0,00	0,00	2.063,53	2.063,53	0,00	-2.063,53	100%	-2.063,53
	40	1.800,00	0,00	1.800,00	1.800,00	0,00	905,94	905,94	0,00	894,06	100%	894,06
<b>S2826011E</b>	<b>TESORO PUBLICO DIRECCION GENERAL</b>											
	49	4.200,00	0,00	0,00	0,00	0,00	2.063,53	2.063,53	0,00	-2.063,53	100%	2.136,47
	<b>Totales por Orgánica:</b>	6.000,00	0,00	1.509,90	1.509,90	0,00	5.033,00	5.033,00	0,00	-3.523,10	100%	967,00
<b>ORGANICA:</b>	<b>011200426</b>	<b>VIGENCIA: 2015</b>	<b>HUM2007-61741 VIAJES Y VIAJEROS ESPAÑOLES A RUSIA (R).- MIGUEL CROTÉS ARRESE</b>									
<b>S2800568D</b>	<b>MINISTERIO DE ECONOMIA Y COMPETITIVIDAD</b>											
	40	0,00	0,00	-3.800,75	-3.800,75	0,00	0,00	0,00	0,00	-3.800,75	100%	0,00
<b>S2818001F</b>	<b>MINISTERIO DE EDUCACION CULTURA Y DEPORTE</b>											
	32	0,00	0,00	0,00	0,00	0,00	10.439,08	10.439,08	0,00	-10.439,08	100%	-10.439,08
	40	13.068,00	0,00	7.638,35	7.638,35	0,00	4.583,01	4.583,01	0,00	3.055,34	100%	8.484,99
<b>S2826011E</b>	<b>TESORO PUBLICO DIRECCION GENERAL</b>											
	49	30.492,00	0,00	0,00	0,00	0,00	10.439,08	10.439,08	0,00	-10.439,08	100%	20.052,92
	<b>Totales por Orgánica:</b>	43.560,00	0,00	3.837,60	3.837,60	0,00	25.461,17	25.461,17	0,00	-21.623,57	100%	18.098,83
<b>ORGANICA:</b>	<b>011200428</b>	<b>VIGENCIA: 2014</b>	<b>BFU2007-61094 ESTUDIO DE LA FUNCIÓN DE LOS GENES EGF-LIKE HOMEÓTICOS DLK.- JORGE LABORDA</b>									
<b>S2800568D</b>	<b>MINISTERIO DE ECONOMIA Y COMPETITIVIDAD</b>											
	40	0,00	0,00	-2.048,56	-2.048,56	0,00	0,00	0,00	0,00	-2.048,56	100%	0,00

1 Reconocido+Formalizado-Iva-Reintegros

2 Obligaciones+Costes Indirectos



DEUDOR	ARTICULO	PTO. INGRESOS	RECONOCIDO <sup>1</sup>	REC. E.J. ANT	REC. TOTAL	OBLIGAC. <sup>2</sup>	OBLIGA ANT <sup>2</sup>	OBLIGA. TOTAL	DESVIACION	DESV. ACUMU.	COE. FIN.	GASTO PTE.
<b>S2818001F</b>	<b>MINISTERIO DE EDUCACION CULTURA Y DEPORTE</b>											
	32	0,00	0,00	0,00	0,00	0,00	70.236,03	70.236,03	0,00	-70.236,03	100%	-70.236,03
	40	65.340,00	0,00	65.340,00	65.340,00	0,00	29.122,26	29.122,26	0,00	36.217,74	100%	36.217,74
<b>S2826011E</b>	<b>TESORO PUBLICO DIRECCION GENERAL</b>											
	49	152.460,00	0,00	0,00	0,00	0,00	70.236,03	70.236,03	0,00	-70.236,03	100%	82.223,97
<b>Totales por Orgánica:</b>		217.800,00	0,00	63.291,44	63.291,44	0,00	169.594,32	169.594,32	0,00	-106.302,88	100%	48.205,68

ORGANICA:	011200430	VIGENCIA:	2014	CGL2007-62271 LA INFLUENCIA DE LOS GRANDES BRANQUIÓPODA (ANOSTRACA, NOSTOSCA).- DAVID ANGELER								
<b>S2800568D</b>	<b>MINISTERIO DE ECONOMIA Y COMPETITIVIDAD</b>											
	40	0,00	0,00	-4.679,74	-4.679,74	0,00	0,00	0,00	0,00	-4.679,74	100%	0,00
<b>S2818001F</b>	<b>MINISTERIO DE EDUCACION CULTURA Y DEPORTE</b>											
	32	0,00	0,00	0,00	0,00	0,00	25.013,68	25.013,68	0,00	-25.013,68	100%	-25.013,68
	40	23.232,00	0,00	21.605,76	21.605,76	0,00	10.981,62	10.981,62	0,00	10.624,14	100%	12.250,38
<b>S2826011E</b>	<b>TESORO PUBLICO DIRECCION GENERAL</b>											
	49	54.208,00	0,00	0,00	0,00	0,00	25.013,68	25.013,68	0,00	-25.013,68	100%	29.194,32
<b>Totales por Orgánica:</b>		77.440,00	0,00	16.926,02	16.926,02	0,00	61.008,98	61.008,98	0,00	-44.082,96	100%	16.431,02

ORGANICA:	011200432	VIGENCIA:	2013	CSD2007-00007 HYBRID OPTOELECTRONIC AND PHOTOVOLTAIC DEVICES FOR RENEWABLE.- FERNANDO								
<b>Q6250003H</b>	<b>UNIVERSITAT JAUME I</b>											
	40	331.548,00	0,00	331.548,00	331.548,00	0,00	329.138,72	329.138,72	0,00	2.409,28	100%	2.409,28
<b>Totales por Orgánica:</b>		331.548,00	0,00	331.548,00	331.548,00	0,00	329.138,72	329.138,72	0,00	2.409,28	100%	2.409,28

ORGANICA:	011200433	VIGENCIA:	2014	SEJ2007-67319 MANIFESTACIONES DEL FENÓMENO DE CIUDAD DIFUSA EN CONTEXTOS.- MIGUEL PANADERO								
<b>S2800568D</b>	<b>MINISTERIO DE ECONOMIA Y COMPETITIVIDAD</b>											
	40	0,00	0,00	-1.232,13	-1.232,13	0,00	0,00	0,00	0,00	-1.232,13	100%	0,00
<b>S2818001F</b>	<b>MINISTERIO DE EDUCACION CULTURA Y DEPORTE</b>											
	32	0,00	0,00	0,00	0,00	0,00	18.667,23	18.667,23	0,00	-18.667,23	100%	-18.667,23
	40	14.520,00	0,00	14.520,00	14.520,00	0,00	7.740,07	7.740,07	0,00	6.779,93	100%	6.779,93
<b>S2826011E</b>	<b>TESORO PUBLICO DIRECCION GENERAL</b>											
	49	33.880,00	0,00	0,00	0,00	0,00	18.667,23	18.667,23	0,00	-18.667,23	100%	15.212,77
<b>Totales por Orgánica:</b>		48.400,00	0,00	13.287,87	13.287,87	0,00	45.074,53	45.074,53	0,00	-31.786,66	100%	3.325,47

ORGANICA:	011200434	VIGENCIA:	2012	TRA2007-68033 ALTA VELOCIDAD, INTERMODALIDAD Y TERRITORIO: CARACTERIZACIÓN.- JOSÉ Mª MENÉNDEZ								
<b>S2800568D</b>	<b>MINISTERIO DE ECONOMIA Y COMPETITIVIDAD</b>											
	40	0,00	0,00	-7.640,47	-7.640,47	0,00	0,00	0,00	0,00	-7.640,47	100%	0,00
<b>S2818001F</b>	<b>MINISTERIO DE EDUCACION CULTURA Y DEPORTE</b>											
	32	0,00	0,00	0,00	0,00	0,00	31.289,49	31.289,49	0,00	-31.289,49	100%	-31.289,49
	40	26.499,00	0,00	26.499,00	26.499,00	0,00	12.973,69	12.973,69	0,00	13.525,31	100%	13.525,31
<b>S2826011E</b>	<b>TESORO PUBLICO DIRECCION GENERAL</b>											

<sup>1</sup> Reconocido+Formalizado-Iva-Reintegros

<sup>2</sup> Obligaciones+Costes Indirectos



DEUDOR	ARTICULO	PTO. INGRESOS	RECONOCIDO <sup>1</sup>	REC. E.J. ANT	REC. TOTAL	OBLIGAC. <sup>2</sup>	OBLIGA ANT <sup>2</sup>	OBLIGA. TOTAL	DESVIACION	DESV. ACUMU.	COE. FIN.	GASTO PTE.
	49	61.831,00	0,00	0,00	0,00	0,00	31.289,49	31.289,49	0,00	-31.289,49	100%	30.541,51
<b>Totales por Orgánica:</b>		88.330,00	0,00	18.858,53	18.858,53	0,00	75.552,67	75.552,67	0,00	-56.694,14	100%	12.777,33
<b>ORGANICA: 011200436</b>		<b>VIGENCIA: 2009</b>		<b>HUM2006-27914 LA RECUPERACIÓN DE LA CULTURA POLÍTICA EN LOS REINOS IBÉRICOS.- FCO. JOSÉ ARANDA</b>								
<b>S2818001F</b>	<b>MINISTERIO DE EDUCACION CULTURA Y DEPORTE</b>											
	32	0,00	0,00	0,00	0,00	0,00	2.364,99	2.364,99	0,00	-2.364,99	100%	-2.364,99
	40	1.800,00	0,00	1.800,00	1.800,00	0,00	1.038,29	1.038,29	0,00	761,71	100%	761,71
<b>S2826011E</b>	<b>TESORO PUBLICO DIRECCION GENERAL</b>											
	49	4.200,00	0,00	0,00	0,00	0,00	2.364,99	2.364,99	0,00	-2.364,99	100%	1.835,01
<b>Totales por Orgánica:</b>		6.000,00	0,00	1.800,00	1.800,00	0,00	5.768,27	5.768,27	0,00	-3.968,27	100%	231,73
<b>ORGANICA: 011200438</b>		<b>VIGENCIA: 2009</b>		<b>HUM2007-29170 JORNADAS INTERNACIONALES SOBRE LA INCIDENCIA DE LAS TECNOLOGÍAS.- JOSÉ A.</b>								
<b>S2818001F</b>	<b>MINISTERIO DE EDUCACION CULTURA Y DEPORTE</b>											
	32	0,00	0,00	0,00	0,00	0,00	2.460,00	2.460,00	0,00	-2.460,00	100%	-2.460,00
	40	1.800,00	0,00	1.800,00	1.800,00	0,00	1.080,00	1.080,00	0,00	720,00	100%	720,00
<b>S2826011E</b>	<b>TESORO PUBLICO DIRECCION GENERAL</b>											
	49	4.200,00	0,00	0,00	0,00	0,00	2.460,00	2.460,00	0,00	-2.460,00	100%	1.740,00
<b>Totales por Orgánica:</b>		6.000,00	0,00	1.800,00	1.800,00	0,00	6.000,00	6.000,00	0,00	-4.200,00	100%	0,00
<b>ORGANICA: 011200439</b>		<b>VIGENCIA: 2015</b>		<b>HUM2007-29177 19 CONGRESO INTERN. DE LA SOCIEDAD ESPAÑOLA DE ESTUDIOS MEDIEVALES.- JAVIER DIAZ</b>								
<b>S2800568D</b>	<b>MINISTERIO DE ECONOMIA Y COMPETITIVIDAD</b>											
	40	0,00	0,00	-106,42	-106,42	0,00	0,00	0,00	0,00	-106,42	100%	0,00
<b>S2818001F</b>	<b>MINISTERIO DE EDUCACION CULTURA Y DEPORTE</b>											
	32	0,00	0,00	0,00	0,00	0,00	1.346,95	1.346,95	0,00	-1.346,95	100%	-1.346,95
	40	1.800,00	0,00	1.800,00	1.800,00	0,00	591,34	591,34	0,00	1.208,66	100%	1.208,66
<b>S2826011E</b>	<b>TESORO PUBLICO DIRECCION GENERAL</b>											
	49	4.200,00	0,00	0,00	0,00	0,00	1.346,95	1.346,95	0,00	-1.346,95	100%	2.853,05
<b>Totales por Orgánica:</b>		6.000,00	0,00	1.693,58	1.693,58	0,00	3.285,24	3.285,24	0,00	-1.591,66	100%	2.714,76
<b>ORGANICA: 011200441</b>		<b>VIGENCIA: 2014</b>		<b>CGL2007-61835 ELIMINACIÓN ATMOSFÉRICA DE CONTAMINANTES BIOGÉNICOS.- JOSÉ ALBADALEJO PÉREZ</b>								
<b>S2800568D</b>	<b>MINISTERIO DE ECONOMIA Y COMPETITIVIDAD</b>											
	40	0,00	0,00	-10,69	-10,69	0,00	0,00	0,00	0,00	-10,69	100%	0,00
<b>S2818001F</b>	<b>MINISTERIO DE EDUCACION CULTURA Y DEPORTE</b>											
	32	0,00	0,00	0,00	0,00	0,00	81.847,90	81.847,90	0,00	-81.847,90	100%	-81.847,90
	40	59.895,00	0,00	59.895,00	59.895,00	0,00	33.936,94	33.936,94	0,00	25.958,06	100%	25.958,06
<b>S2826011E</b>	<b>TESORO PUBLICO DIRECCION GENERAL</b>											
	49	139.755,00	0,00	0,00	0,00	0,00	81.847,90	81.847,90	0,00	-81.847,90	100%	57.907,10

<sup>1</sup> Reconocido+Formalizado-Iva-Reintegros

<sup>2</sup> Obligaciones+Costes Indirectos



DEUDOR	ARTICULO	PTO. INGRESOS	RECONOCIDO <sup>1</sup>	REC. E.J. ANT	REC. TOTAL	OBLIGAC. <sup>2</sup>	OBLIGA ANT <sup>2</sup>	OBLIGA. TOTAL	DESVIACION	DESV. ACUMU.	COE. FIN.	GASTO PTE.
<b>Totales por Orgánica:</b>		199.650,00	0,00	59.884,31	59.884,31	0,00	197.632,74	197.632,74	0,00	-137.748,43	100%	2.017,26
<b>ORGANICA:</b>	<b>011200442</b>	<b>VIGENCIA: 2014</b>		<b>HUM2007-29158-E CONGRESO INTERNACIONAL IV CENTENARIO DEL NACIMIENTO FCO. DE ROJAS- RAFAEL</b>								
<b>S2800568D</b>	<b>MINISTERIO DE ECONOMIA Y COMPETITIVIDAD</b>											
	40	0,00	0,00	-1.306,67	-1.306,67	0,00	0,00	0,00	0,00	-1.306,67	100%	0,00
<b>S2818001F</b>	<b>MINISTERIO DE EDUCACION CULTURA Y DEPORTE</b>											
	32	0,00	0,00	0,00	0,00	0,00	1.904,22	1.904,22	0,00	-1.904,22	100%	-1.904,22
	40	2.700,00	0,00	2.700,00	2.700,00	0,00	836,00	836,00	0,00	1.864,00	100%	1.864,00
<b>S2826011E</b>	<b>TESORO PUBLICO DIRECCION GENERAL</b>											
	49	6.300,00	0,00	0,00	0,00	0,00	1.904,22	1.904,22	0,00	-1.904,22	100%	4.395,78
<b>Totales por Orgánica:</b>		9.000,00	0,00	1.393,33	1.393,33	0,00	4.644,44	4.644,44	0,00	-3.251,11	100%	4.355,56
<b>ORGANICA:</b>	<b>011200445</b>	<b>VIGENCIA: 2009</b>		<b>ENE2007-29034 PROPUESTA DERMA A LA CONVOCATORIA DEL VII PROGRAMA ENERGY.- JAVIER CONTRERAS</b>								
<b>S2818001F</b>	<b>MINISTERIO DE EDUCACION CULTURA Y DEPORTE</b>											
	32	0,00	0,00	0,00	0,00	0,00	1.230,00	1.230,00	0,00	-1.230,00	100%	-1.230,00
	40	900,00	0,00	900,00	900,00	0,00	540,00	540,00	0,00	360,00	100%	360,00
<b>S2826011E</b>	<b>TESORO PUBLICO DIRECCION GENERAL</b>											
	49	2.100,00	0,00	0,00	0,00	0,00	1.230,00	1.230,00	0,00	-1.230,00	100%	870,00
<b>Totales por Orgánica:</b>		3.000,00	0,00	900,00	900,00	0,00	3.000,00	3.000,00	0,00	-2.100,00	100%	0,00
<b>ORGANICA:</b>	<b>011200448</b>	<b>VIGENCIA: 2016</b>		<b>PET2006_0263 HERRAMIENTA DIAGNÓSTICA PARA DETERMINAR LA CALIDAD DE LAS CUERNAS ANDRÉS J.</b>								
<b>S2800568D</b>	<b>MINISTERIO DE ECONOMIA Y COMPETITIVIDAD</b>											
	40	0,00	0,00	-3.537,71	-3.537,71	0,00	0,00	0,00	0,00	-3.537,71	100%	0,00
<b>S2818001F</b>	<b>MINISTERIO DE EDUCACION CULTURA Y DEPORTE</b>											
	32	0,00	0,00	0,00	0,00	0,00	20.870,36	20.870,36	0,00	-20.870,36	100%	-20.870,36
	40	63.925,00	0,00	63.925,00	63.925,00	0,00	48.999,99	48.999,99	0,00	14.925,01	100%	14.925,01
	49	27.396,00	0,00	0,00	0,00	0,00	20.870,36	20.870,36	0,00	-20.870,36	100%	6.525,64
<b>Totales por Orgánica:</b>		91.321,00	0,00	60.387,29	60.387,29	0,00	90.740,71	90.740,71	0,00	-30.353,42	100%	580,29
<b>ORGANICA:</b>	<b>011200450</b>	<b>VIGENCIA: 2015</b>		<b>CTM2007-29893-E/TECNO COFINANCIACIÓN PROYECTO LIFE .- PABLO HIGUERAS HIGUERAS</b>								
<b>S2800568D</b>	<b>MINISTERIO DE ECONOMIA Y COMPETITIVIDAD</b>											
	40	0,00	0,00	0,00	0,00	0,00	0,00	0,00	0,00	0,00	100%	0,00
<b>S2818001F</b>	<b>MINISTERIO DE EDUCACION CULTURA Y DEPORTE</b>											
	32	0,00	0,00	0,00	0,00	0,00	19.677,79	19.677,79	0,00	-19.677,79	100%	-19.677,79
	40	15.000,00	0,00	14.398,39	14.398,39	0,00	8.639,03	8.639,03	0,00	5.759,36	100%	6.360,97
<b>S2826011E</b>	<b>TESORO PUBLICO DIRECCION GENERAL</b>											
	49	35.000,00	0,00	0,00	0,00	0,00	19.677,79	19.677,79	0,00	-19.677,79	100%	15.322,21

<sup>1</sup> Reconocido+Formalizado-Iva-Reintegros

<sup>2</sup> Obligaciones+Costes Indirectos





DEUDOR	ARTICULO	PTO. INGRESOS	RECONOCIDO <sup>1</sup>	REC. E.J. ANT	REC. TOTAL	OBLIGAC. <sup>2</sup>	OBLIGA ANT <sup>2</sup>	OBLIGA. TOTAL	DESVIACION	DESV. ACUMU.	COE. FIN.	GASTO PTE.
<b>Totales por Orgánica:</b>		50.000,00	0,00	14.398,39	14.398,39	0,00	47.994,61	47.994,61	0,00	-33.596,22	100%	2.005,39
<b>ORGANICA:</b>	<b>011200451</b>	<b>VIGENCIA: 2012</b>	<b>EXP. 038/07 TECNOLOGÍAS DE LA SOCIEDAD DE LA INFORMACIÓN APLICADAS A LOS EST...- ANA</b>									
<b>Q2828016B</b>	<b>INSTITUTO DE LA MUJER Y PARA LA IGUALDAD DE OPORTUNIDADES</b>											
	41	17.779,00	0,00	14.815,84	14.815,84	0,00	13.976,10	13.976,10	0,00	839,74	100%	3.802,90
<b>S2819001E</b>	<b>MINISTERIO DE TRABAJO E INMIGRACION</b>											
	41	0,00	0,00	-646,68	-646,68	0,00	0,00	0,00	0,00	-646,68	100%	0,00
<b>Totales por Orgánica:</b>		17.779,00	0,00	14.169,16	14.169,16	0,00	13.976,10	13.976,10	0,00	193,06	100%	3.802,90
<b>ORGANICA:</b>	<b>011200452</b>	<b>VIGENCIA: 2014</b>	<b>CTQ2007-62512 OXIDACIÓN COMPLETA DE METANO Y DE OTROS HIDROCARBUROS LIGEROS A BAJA -JOSE L.</b>									
<b>S2800568D</b>	<b>MINISTERIO DE ECONOMIA Y COMPETITIVIDAD</b>											
	40	0,00	0,00	-5.595,02	-5.595,02	0,00	0,00	0,00	0,00	-5.595,02	100%	0,00
<b>S2818001F</b>	<b>MINISTERIO DE EDUCACION CULTURA Y DEPORTE</b>											
	32	0,00	0,00	0,00	0,00	0,00	119.583,90	119.583,90	0,00	-119.583,90	100%	-119.583,90
	40	95.469,00	0,00	87.476,11	87.476,11	0,00	52.500,25	52.500,25	0,00	34.975,86	100%	42.968,75
<b>S2826011E</b>	<b>TESORO PUBLICO DIRECCION GENERAL</b>											
	49	222.761,00	0,00	0,00	0,00	0,00	119.583,90	119.583,90	0,00	-119.583,90	100%	103.177,10
<b>Totales por Orgánica:</b>		318.230,00	0,00	81.881,09	81.881,09	0,00	291.668,05	291.668,05	0,00	-209.786,96	100%	26.561,95
<b>ORGANICA:</b>	<b>011200453</b>	<b>VIGENCIA: 2010</b>	<b>PET2006-0682-01 GESTIÓN DE LA CALIDAD DE APLICACIONES SOFTWARE BASADAS EN COMPONENTES.-CORAL</b>									
<b>S2800568D</b>	<b>MINISTERIO DE ECONOMIA Y COMPETITIVIDAD</b>											
	40	0,00	0,00	-322,12	-322,12	0,00	0,00	0,00	0,00	-322,12	100%	0,00
<b>S2818001F</b>	<b>MINISTERIO DE EDUCACION CULTURA Y DEPORTE</b>											
	32	0,00	0,00	0,00	0,00	0,00	8.969,95	8.969,95	0,00	-8.969,95	100%	-8.969,95
	40	27.576,00	0,00	27.476,38	27.476,38	0,00	21.059,89	21.059,89	0,00	6.416,49	100%	6.516,11
<b>S2826011E</b>	<b>TESORO PUBLICO DIRECCION GENERAL</b>											
	49	11.819,00	0,00	0,00	0,00	0,00	8.969,95	8.969,95	0,00	-8.969,95	100%	2.849,05
<b>Totales por Orgánica:</b>		39.395,00	0,00	27.154,26	27.154,26	0,00	38.999,79	38.999,79	0,00	-11.845,53	100%	395,21
<b>ORGANICA:</b>	<b>011200454</b>	<b>VIGENCIA: 2016</b>	<b>RD07/0062/0014 PATOLOGÍA OCULAR DEL ENVEJECIMIENTO, CALIDAD VISUAL .- JULIO ESCRIBANO MARTÍNEZ</b>									
<b>Q2827015E</b>	<b>INSTITUTO DE SALUD CARLOS III. MINISTERIO ECONOMIA Y COMPETITIVIDAD</b>											
	41	123.105,80	0,00	119.256,64	119.256,64	0,00	120.937,44	120.937,44	0,00	-1.680,80	100%	2.168,36
<b>Totales por Orgánica:</b>		123.105,80	0,00	119.256,64	119.256,64	0,00	120.937,44	120.937,44	0,00	-1.680,80	100%	2.168,36
<b>ORGANICA:</b>	<b>011200455</b>	<b>VIGENCIA: 2009</b>	<b>HUM2006-27995-E/FILO REALIZACIÓN DEL PROYECTO EUROPEO EUROPODIANS: LANGUAGE COURSES.- JAVIER</b>									
<b>EE000100030417</b>	<b>TARTU ULIKOOLI</b>											
	40	123,16	0,00	123,16	123,16	0,00	93,32	93,32	0,00	29,84	100%	29,84
<b>S2818001F</b>	<b>MINISTERIO DE EDUCACION CULTURA Y DEPORTE</b>											

<sup>1</sup> Reconocido+Formalizado-Iva-Reintegros

<sup>2</sup> Obligaciones+Costes Indirectos



DEUDOR	ARTICULO	PTO. INGRESOS	RECONOCIDO <sup>1</sup>	REC. E.J. ANT	REC. TOTAL	OBLIGAC. <sup>2</sup>	OBLIGA ANT <sup>2</sup>	OBLIGA. TOTAL	DESVIACION	DESV. ACUMU.	COE. FIN.	GASTO PTE.
	32	0,00	0,00	0,00	0,00	0,00	3.732,87	3.732,87	0,00	-3.732,87	100%	-3.732,87
	40	3.000,00	0,00	3.000,00	3.000,00	0,00	1.586,47	1.586,47	0,00	1.413,53	100%	1.413,53
<b>S2826011E</b>	<b>TESORO PUBLICO DIRECCION GENERAL</b>											
	49	7.000,00	0,00	0,00	0,00	0,00	3.732,87	3.732,87	0,00	-3.732,87	100%	3.267,13
<b>SK002021246590</b>	<b>UNIVERZITA KONSTANTINA FILOZOFA Y NITRE.</b>											
	40	248,87	0,00	248,87	248,87	0,00	93,32	93,32	0,00	155,55	100%	155,55
<b>Totales por Orgánica:</b>		10.372,03	0,00	3.372,03	3.372,03	0,00	9.238,85	9.238,85	0,00	-5.866,82	100%	1.133,18

ORGANICA:	011200457	VIGENCIA:	2015	OTR2006-0051 PROMOCIÓN DE LA PROTECCIÓN INDUSTRIAL DE RESULTADOS DE INVESTIGACIÓN.- FRANCISCO								
<b>S2800568D</b>	<b>MINISTERIO DE ECONOMIA Y COMPETITIVIDAD</b>											
	40	0,00	0,00	-10.326,96	-10.326,96	0,00	0,00	0,00	0,00	-10.326,96	100%	0,00
<b>S2818001F</b>	<b>MINISTERIO DE EDUCACION CULTURA Y DEPORTE</b>											
	32	0,00	0,00	0,00	0,00	0,00	77.610,03	77.610,03	0,00	-77.610,03	100%	-77.610,03
	40	60.258,00	0,00	60.258,00	60.258,00	0,00	32.179,77	32.179,77	0,00	28.078,23	100%	28.078,23
<b>S2826011E</b>	<b>TESORO PUBLICO DIRECCION GENERAL</b>											
	49	140.602,00	0,00	0,00	0,00	0,00	77.610,03	77.610,03	0,00	-77.610,03	100%	62.991,97
<b>Totales por Orgánica:</b>		200.860,00	0,00	49.931,04	49.931,04	0,00	187.399,83	187.399,83	0,00	-137.468,79	100%	13.460,17

ORGANICA:	011200458	VIGENCIA:	2013	CSD2007-00057 FUNCIÓN Y POTENCIAL BIOTECNOLÓGICO DE LOS FACTORES DE TRANSCRIPCIÓN.- CARMEN								
<b>Q2818002D</b>	<b>CONSEJO SUPERIOR DE INVESTIGACIONES CIENTIFICAS</b>											
	41	63.839,00	0,00	52.061,88	52.061,88	0,00	62.797,88	62.797,88	0,00	-10.736,00	100%	1.041,12
	70	63.839,00	0,00	62.839,00	62.839,00	0,00	62.797,88	62.797,88	0,00	41,12	100%	1.041,12
<b>Totales por Orgánica:</b>		127.678,00	0,00	114.900,88	114.900,88	0,00	125.595,76	125.595,76	0,00	-10.694,88	100%	2.082,24

ORGANICA:	011200464	VIGENCIA:	2016	MTO. EDUCACIÓN.- BECARIOS PREDOCTORALES PROF. UNIVERS.- FPU.- CONVOCATORIA 2007/2008								
<b>S2800568D</b>	<b>MINISTERIO DE ECONOMIA Y COMPETITIVIDAD</b>											
	40	0,00	0,00	-38.846,30	-38.846,30	0,00	0,00	0,00	0,00	-38.846,30	100%	0,00
<b>S2818001F</b>	<b>MINISTERIO DE EDUCACION CULTURA Y DEPORTE</b>											
	40	912.899,40	0,00	798.068,17	798.068,17	0,00	626.500,28	626.500,28	0,00	171.567,89	100%	286.399,12
<b>Totales por Orgánica:</b>		912.899,40	0,00	759.221,87	759.221,87	0,00	626.500,28	626.500,28	0,00	132.721,59	100%	286.399,12

ORGANICA:	011200482	VIGENCIA:	2015	PROGRAMA JUAN DE LA CIERVA 2008.- JUAN PEÑA MARTÍNEZ								
<b>Q1368009E</b>	<b>UNIVERSIDAD DE CASTILLA LA MANCHA</b>											
	87	3.060,00	0,00	91,80	91,80	0,00	1.821,11	1.821,11	0,00	-1.729,31	100%	1.238,89
<b>S2800568D</b>	<b>MINISTERIO DE ECONOMIA Y COMPETITIVIDAD</b>											
	40	100.980,00	0,00	66.329,19	66.329,19	0,00	58.275,67	58.275,67	0,00	8.053,52	100%	42.704,33
<b>S2818001F</b>	<b>MINISTERIO DE EDUCACION CULTURA Y DEPORTE</b>											
	40	0,00	-2.012,60	0,00	-2.012,60	0,00	0,00	0,00	-2.012,60	-2.012,60	100%	-2.012,60

<sup>1</sup> Reconocido+Formalizado-Iva-Reintegros

<sup>2</sup> Obligaciones+Costes Indirectos



DEUDOR	ARTICULO	PTO. INGRESOS	RECONOCIDO <sup>1</sup>	REC. E.J. ANT	REC. TOTAL	OBLIGAC. <sup>2</sup>	OBLIGA ANT <sup>2</sup>	OBLIGA. TOTAL	DESVIACION	DESV. ACUMU.	COE. FIN.	GASTO PTE.
<b>Totales por Orgánica:</b>		104.040,00	-2.012,60	66.420,99	64.408,39	0,00	60.096,78	60.096,78	-2.012,60	4.311,61	100%	41.930,62
<b>ORGANICA:</b>	<b>011200489</b>	<b>VIGENCIA: 2011</b>		<b>CGL2008-04271-C02-01 MTRO. CIENCIA E INNOV.-INFLUENCIA DEL PAISAJE EN LA ESTRUCTURA.- ÍÑIGO</b>								
<b>S2800568D</b>	<b>MINISTERIO DE ECONOMIA Y COMPETITIVIDAD</b>											
	32	0,00	0,00	0,00	0,00	0,00	49.820,21	49.820,21	0,00	-49.820,21	100%	-49.820,21
	40	36.300,00	0,00	35.720,66	35.720,66	0,00	20.657,16	20.657,16	0,00	15.063,50	100%	15.642,84
<b>S2826011E</b>	<b>TESORO PUBLICO DIRECCION GENERAL</b>											
	49	84.700,00	0,00	0,00	0,00	0,00	49.820,21	49.820,21	0,00	-49.820,21	100%	34.879,79
<b>Totales por Orgánica:</b>		121.000,00	0,00	35.720,66	35.720,66	0,00	120.297,58	120.297,58	0,00	-84.576,92	100%	702,42
<b>ORGANICA:</b>	<b>011200490</b>	<b>VIGENCIA: 2013</b>		<b>AGL2008-04913-C02-01 MTRO. CIENCIA E INNOV.-CARACTERIZACIÓN QUÍMICA Y ACTIVIDAD.- SOLEDAD PÉREZ</b>								
<b>S2800568D</b>	<b>MINISTERIO DE ECONOMIA Y COMPETITIVIDAD</b>											
	32	0,00	0,00	0,00	0,00	0,00	44.220,80	44.220,80	0,00	-44.220,80	100%	-44.220,80
	40	32.670,00	0,00	32.670,00	32.670,00	0,00	18.335,45	18.335,45	0,00	14.334,55	100%	14.334,55
<b>S2826011E</b>	<b>TESORO PUBLICO DIRECCION GENERAL</b>											
	49	76.230,00	0,00	0,00	0,00	0,00	44.220,80	44.220,80	0,00	-44.220,80	100%	32.009,20
<b>Totales por Orgánica:</b>		108.900,00	0,00	32.670,00	32.670,00	0,00	106.777,05	106.777,05	0,00	-74.107,05	100%	2.122,95
<b>ORGANICA:</b>	<b>011200491</b>	<b>VIGENCIA: 2012</b>		<b>BFU2008-04901-C03-02 MTRO. CIENCIA E INNOV.-RESISTENCIA A INSULINA Y LEPTINA .- ANTONIO ANDRÉS</b>								
<b>S2800568D</b>	<b>MINISTERIO DE ECONOMIA Y COMPETITIVIDAD</b>											
	32	0,00	0,00	0,00	0,00	0,00	44.548,38	44.548,38	0,00	-44.548,38	100%	-44.548,38
	40	32.670,00	0,00	32.240,41	32.240,41	0,00	18.471,28	18.471,28	0,00	13.769,13	100%	14.198,72
<b>S2826011E</b>	<b>TESORO PUBLICO DIRECCION GENERAL</b>											
	49	76.230,00	0,00	0,00	0,00	0,00	44.548,38	44.548,38	0,00	-44.548,38	100%	31.681,62
<b>Totales por Orgánica:</b>		108.900,00	0,00	32.240,41	32.240,41	0,00	107.568,04	107.568,04	0,00	-75.327,63	100%	1.331,96
<b>ORGANICA:</b>	<b>011200493</b>	<b>VIGENCIA: 2011</b>		<b>CGL2008-00749 MTRO. CIENCIA E INNOV.-ESTABLECIMIENTO DEL PATRÓN DE COMPOSICIÓN.- TOMÁS</b>								
<b>S2800568D</b>	<b>MINISTERIO DE ECONOMIA Y COMPETITIVIDAD</b>											
	32	0,00	0,00	0,00	0,00	0,00	48.617,80	48.617,80	0,00	-48.617,80	100%	-48.617,80
	40	35.574,00	0,00	35.574,00	35.574,00	0,00	20.158,60	20.158,60	0,00	15.415,40	100%	15.415,40
<b>S2826011E</b>	<b>TESORO PUBLICO DIRECCION GENERAL</b>											
	49	83.006,00	0,00	0,00	0,00	0,00	48.617,80	48.617,80	0,00	-48.617,80	100%	34.388,20
<b>Totales por Orgánica:</b>		118.580,00	0,00	35.574,00	35.574,00	0,00	117.394,20	117.394,20	0,00	-81.820,20	100%	1.185,80
<b>ORGANICA:</b>	<b>011200498</b>	<b>VIGENCIA: 2011</b>		<b>BFU2008-04196 MTRO. CIENCIA E INNOV.-COMUNICACIÓN BIDIRECCIONAL ENTRE NEURONAS Y .- EDUARDO</b>								
<b>S2800568D</b>	<b>MINISTERIO DE ECONOMIA Y COMPETITIVIDAD</b>											
	32	0,00	0,00	0,00	0,00	0,00	28.603,65	28.603,65	0,00	-28.603,65	100%	-28.603,65
	40	21.780,00	0,00	21.337,51	21.337,51	0,00	11.860,05	11.860,05	0,00	9.477,46	100%	9.919,95

<sup>1</sup> Reconocido+Formalizado-Iva-Reintegros

<sup>2</sup> Obligaciones+Costes Indirectos



DEUDOR	ARTICULO	PTO. INGRESOS	RECONOCIDO <sup>1</sup>	REC. E.J. ANT	REC. TOTAL	OBLIGAC. <sup>2</sup>	OBLIGA ANT <sup>2</sup>	OBLIGA. TOTAL	DESVIACION	DESV. ACUMU.	COE. FIN.	GASTO PTE.
S2826011E	<b>TESORO PUBLICO DIRECCION GENERAL</b>											
	49	50.820,00	0,00	0,00	0,00	0,00	28.603,65	28.603,65	0,00	-28.603,65	100%	22.216,35
	<b>Totales por Orgánica:</b>	72.600,00	0,00	21.337,51	21.337,51	0,00	69.067,35	69.067,35	0,00	-47.729,84	100%	3.532,65
<b>ORGANICA:</b>	<b>011200503</b>	<b>VIGENCIA: 2012</b>	<b>TEC2008-06553 MTRO. CIENCIA E INNOV.-DISEÑO DE SISTEMAS SOBRE ARQUITECTURAS.- JUAN CARLOS LÓPEZ</b>									
S2800568D	<b>MINISTERIO DE ECONOMIA Y COMPETITIVIDAD</b>											
	32	0,00	0,00	0,00	0,00	0,00	45.667,56	45.667,56	0,00	-45.667,56	100%	-45.667,56
	40	34.303,50	0,00	32.764,16	32.764,16	0,00	18.935,33	18.935,33	0,00	13.828,83	100%	15.368,17
S2826011E	<b>TESORO PUBLICO DIRECCION GENERAL</b>											
	49	80.041,50	0,00	0,00	0,00	0,00	45.667,56	45.667,56	0,00	-45.667,56	100%	34.373,94
	<b>Totales por Orgánica:</b>	114.345,00	0,00	32.764,16	32.764,16	0,00	110.270,45	110.270,45	0,00	-77.506,29	100%	4.074,55
<b>ORGANICA:</b>	<b>011200504</b>	<b>VIGENCIA: 2013</b>	<b>DPI2008-06071 MTRO. CIENCIA E INNOV.-AUTOMATIZACION Y ANÁLISIS EN MICROSCOPIA ÓPTICA.- GLORIA</b>									
S2800568D	<b>MINISTERIO DE ECONOMIA Y COMPETITIVIDAD</b>											
	32	0,00	0,00	0,00	0,00	0,00	39.413,74	39.413,74	0,00	-39.413,74	100%	-39.413,74
	40	29.040,00	0,00	29.040,00	29.040,00	0,00	16.342,28	16.342,28	0,00	12.697,72	100%	12.697,72
S2826011E	<b>TESORO PUBLICO DIRECCION GENERAL</b>											
	49	67.760,00	0,00	0,00	0,00	0,00	39.413,74	39.413,74	0,00	-39.413,74	100%	28.346,26
	<b>Totales por Orgánica:</b>	96.800,00	0,00	29.040,00	29.040,00	0,00	95.169,76	95.169,76	0,00	-66.129,76	100%	1.630,24
<b>ORGANICA:</b>	<b>011200506</b>	<b>VIGENCIA: 2015</b>	<b>TEC-MEC-GOMEZ.- MTRO. CIENCIA E INNOV.-CONTRATO TÉCNICO MEC DE APOYO VICTORIA GÓMEZ.-FÉLIX</b>									
Q1368009E	<b>UNIVERSIDAD DE CASTILLA LA MANCHA</b>											
	87	19.679,84	0,00	5.313,56	5.313,56	0,00	14.971,15	14.971,15	0,00	-9.657,59	100%	4.708,69
S2800568D	<b>MINISTERIO DE ECONOMIA Y COMPETITIVIDAD</b>											
	40	54.000,00	0,00	31.857,53	31.857,53	0,00	39.923,06	39.923,06	0,00	-8.065,53	100%	14.076,94
	<b>Totales por Orgánica:</b>	73.679,84	0,00	37.171,09	37.171,09	0,00	54.894,21	54.894,21	0,00	-17.723,12	100%	18.785,63
<b>ORGANICA:</b>	<b>011200513</b>	<b>VIGENCIA: 2016</b>	<b>DPI2008-06212 MTRO. CIENCIA E INNOV.-INFLUENCIA DE LA CAPA DE RODADURA EN LA.- SANTIAGO EXPÓSITO</b>									
S2800568D	<b>MINISTERIO DE ECONOMIA Y COMPETITIVIDAD</b>											
	32	0,00	0,00	0,00	0,00	0,00	30.134,12	30.134,12	0,00	-30.134,12	100%	-30.134,12
	40	23.268,30	0,00	23.268,30	23.268,30	0,00	12.494,64	12.494,64	0,00	10.773,66	100%	10.773,66
S2826011E	<b>TESORO PUBLICO DIRECCION GENERAL</b>											
	49	54.292,70	0,00	0,00	0,00	0,00	30.134,12	30.134,12	0,00	-30.134,12	100%	24.158,58
	<b>Totales por Orgánica:</b>	77.561,00	0,00	23.268,30	23.268,30	0,00	72.762,88	72.762,88	0,00	-49.494,58	100%	4.798,12
<b>ORGANICA:</b>	<b>011200514</b>	<b>VIGENCIA: 2014</b>	<b>CTQ2008-06350 MTRO. CIENCIA E INNOV.-DESARROLLO DE NUEVOS POLIURETANOS.- AMTONIO DE LUCAS</b>									
S2800568D	<b>MINISTERIO DE ECONOMIA Y COMPETITIVIDAD</b>											
	32	0,00	0,00	0,00	0,00	0,00	162.312,34	162.312,34	0,00	-162.312,34	100%	-162.312,34

1 Reconocido+Formalizado-Iva-Reintegros

2 Obligaciones+Costes Indirectos



DEUDOR	ARTICULO	PTO. INGRESOS	RECONOCIDO <sup>1</sup>	REC. E.J. ANT	REC. TOTAL	OBLIGAC. <sup>2</sup>	OBLIGA ANT <sup>2</sup>	OBLIGA. TOTAL	DESVIACION	DESV. ACUMU.	COE. FIN.	GASTO PTE.
	40	118.955,10	-5.401,02	118.955,10	113.554,08	0,00	79.176,75	79.176,75	-5.401,02	34.377,33	100%	34.377,33
<b>S2826011E</b>	<b>TESORO PUBLICO DIRECCION GENERAL</b>											
	49	277.561,90	0,00	0,00	0,00	0,00	162.312,34	162.312,34	0,00	-162.312,34	100%	115.249,56
	<b>Totales por Orgánica:</b>	396.517,00	-5.401,02	118.955,10	113.554,08	0,00	403.801,43	403.801,43	-5.401,02	-290.247,35	100%	-12.685,45
<b>ORGANICA:</b>	<b>011200515</b>	<b>VIGENCIA: 2012</b>	<b>CTQ2008-03474 MTRO. CIENCIA E INNOV.-MICROENCAPSULACIÓN DE AGENTES DE EXTRACCIÓN .- JUAN F.</b>									
<b>S2800568D</b>	<b>MINISTERIO DE ECONOMIA Y COMPETITIVIDAD</b>											
	32	0,00	0,00	0,00	0,00	0,00	88.391,26	88.391,26	0,00	-88.391,26	100%	-88.391,26
	40	66.792,00	0,00	66.792,00	66.792,00	0,00	36.650,04	36.650,04	0,00	30.141,96	100%	30.141,96
<b>S2826011E</b>	<b>TESORO PUBLICO DIRECCION GENERAL</b>											
	49	155.848,00	0,00	0,00	0,00	0,00	88.391,26	88.391,26	0,00	-88.391,26	100%	67.456,74
	<b>Totales por Orgánica:</b>	222.640,00	0,00	66.792,00	66.792,00	0,00	213.432,56	213.432,56	0,00	-146.640,56	100%	9.207,44
<b>ORGANICA:</b>	<b>011200517</b>	<b>VIGENCIA: 2016</b>	<b>AGL2008-03602 MTRO. CIENCIA E INNOV.-RESILIENCIA DE REGENERADOS NATURALES Y DE.- JORGE DE LAS</b>									
<b>S2800568D</b>	<b>MINISTERIO DE ECONOMIA Y COMPETITIVIDAD</b>											
	32	0,00	0,00	0,00	0,00	0,00	28.079,23	28.079,23	0,00	-28.079,23	100%	-28.079,23
	40	21.780,00	0,00	20.547,48	20.547,48	0,00	12.327,47	12.327,47	0,00	8.220,01	100%	9.452,53
<b>S2826011E</b>	<b>TESORO PUBLICO DIRECCION GENERAL</b>											
	49	50.820,00	0,00	0,00	0,00	0,00	28.079,23	28.079,23	0,00	-28.079,23	100%	22.740,77
	<b>Totales por Orgánica:</b>	72.600,00	0,00	20.547,48	20.547,48	0,00	68.485,93	68.485,93	0,00	-47.938,45	100%	4.114,07
<b>ORGANICA:</b>	<b>011200518</b>	<b>VIGENCIA: 2012</b>	<b>BIO2008-02149 MTRO. CIENCIA E INNOV.-EFECTO DE LOS BRASINOSTEROIDES EN LA.- LAURA SERNA</b>									
<b>S2800568D</b>	<b>MINISTERIO DE ECONOMIA Y COMPETITIVIDAD</b>											
	32	0,00	0,00	0,00	0,00	0,00	39.987,66	39.987,66	0,00	-39.987,66	100%	-39.987,66
	40	29.403,00	0,00	28.536,67	28.536,67	0,00	16.580,25	16.580,25	0,00	11.956,42	100%	12.822,75
<b>S2826011E</b>	<b>TESORO PUBLICO DIRECCION GENERAL</b>											
	49	68.607,00	0,00	0,00	0,00	0,00	39.987,66	39.987,66	0,00	-39.987,66	100%	28.619,34
	<b>Totales por Orgánica:</b>	98.010,00	0,00	28.536,67	28.536,67	0,00	96.555,57	96.555,57	0,00	-68.018,90	100%	1.454,43
<b>ORGANICA:</b>	<b>011200519</b>	<b>VIGENCIA: 2016</b>	<b>CTQ2008-03783 MTRO. CIENCIA E INNOV.-APLICACIONES DE COMPLEJOS SUPRAMOLECULARES.- FÉLIX JALÓN</b>									
<b>S2800568D</b>	<b>MINISTERIO DE ECONOMIA Y COMPETITIVIDAD</b>											
	32	0,00	0,00	0,00	0,00	0,00	78.518,40	78.518,40	0,00	-78.518,40	100%	-78.518,40
	40	58.080,00	0,00	58.080,00	58.080,00	0,00	32.556,41	32.556,41	0,00	25.523,59	100%	25.523,59
<b>S2826011E</b>	<b>TESORO PUBLICO DIRECCION GENERAL</b>											
	49	135.520,00	0,00	0,00	0,00	0,00	78.518,40	78.518,40	0,00	-78.518,40	100%	57.001,60
	<b>Totales por Orgánica:</b>	193.600,00	0,00	58.080,00	58.080,00	0,00	189.593,21	189.593,21	0,00	-131.513,21	100%	4.006,79
<b>ORGANICA:</b>	<b>011200520</b>	<b>VIGENCIA: 2014</b>	<b>CGL2008-05688 MTRO. CIENCIA E INNOV.-APLICACIÓN Y DESARROLLO DE TÉCNICAS NO LINEALES.- Mª MAR</b>									

1 Reconocido+Formalizado-Iva-Reintegros

2 Obligaciones+Costes Indirectos



DEUDOR	ARTICULO	PTO. INGRESOS	RECONOCIDO <sup>1</sup>	REC. E.J. ANT	REC. TOTAL	OBLIGAC. <sup>2</sup>	OBLIGA ANT <sup>2</sup>	OBLIGA. TOTAL	DESVIACION	DESV. ACUMU.	COE. FIN.	GASTO PTE.
<b>S2800568D</b>	<b>MINISTERIO DE ECONOMIA Y COMPETITIVIDAD</b>											
	32	0,00	0,00	0,00	0,00	0,00	35.132,43	35.132,43	0,00	-35.132,43	100%	-35.132,43
	40	27.951,00	0,00	25.706,66	25.706,66	0,00	14.567,11	14.567,11	0,00	11.139,55	100%	13.383,89
<b>S2826011E</b>	<b>TESORO PUBLICO DIRECCION GENERAL</b>											
	49	65.219,00	0,00	0,00	0,00	0,00	35.132,43	35.132,43	0,00	-35.132,43	100%	30.086,57
<b>Totales por Orgánica:</b>		93.170,00	0,00	25.706,66	25.706,66	0,00	84.831,97	84.831,97	0,00	-59.125,31	100%	8.338,03

ORGANICA:	011200525	VIGENCIA:	2013	CTQ2008-00318 MTRO. CIENCIA E INNOV.-SINTESIS Y APLICACIONES DE ENTIDADES ORGANOM.- ANTONIO								
<b>S2800568D</b>	<b>MINISTERIO DE ECONOMIA Y COMPETITIVIDAD</b>											
	32	0,00	0,00	0,00	0,00	0,00	79.111,65	79.111,65	0,00	-79.111,65	100%	-79.111,65
	40	58.406,70	0,00	55.856,75	55.856,75	0,00	32.802,39	32.802,39	0,00	23.054,36	100%	25.604,31
<b>S2826011E</b>	<b>TESORO PUBLICO DIRECCION GENERAL</b>											
	49	136.282,30	0,00	0,00	0,00	0,00	79.111,65	79.111,65	0,00	-79.111,65	100%	57.170,65
<b>Totales por Orgánica:</b>		194.689,00	0,00	55.856,75	55.856,75	0,00	191.025,69	191.025,69	0,00	-135.168,94	100%	3.663,31

ORGANICA:	011200527	VIGENCIA:	2013	BFU2008-03288 MTRO. CIENCIA E INNOV.-SENSORES PARA CALCIO , ACTIVIDAD PROTEASA DE.- JUAN F. LLOPIS								
<b>S2800568D</b>	<b>MINISTERIO DE ECONOMIA Y COMPETITIVIDAD</b>											
	32	0,00	0,00	0,00	0,00	0,00	59.022,07	59.022,07	0,00	-59.022,07	100%	-59.022,07
	40	44.649,00	0,00	42.378,80	42.378,80	0,00	24.472,57	24.472,57	0,00	17.906,23	100%	20.176,43
<b>S2826011E</b>	<b>TESORO PUBLICO DIRECCION GENERAL</b>											
	49	104.181,00	0,00	0,00	0,00	0,00	59.022,07	59.022,07	0,00	-59.022,07	100%	45.158,93
<b>Totales por Orgánica:</b>		148.830,00	0,00	42.378,80	42.378,80	0,00	142.516,71	142.516,71	0,00	-100.137,91	100%	6.313,29

ORGANICA:	011200528	VIGENCIA:	2013	TIN2008-06596-C02-01 MTRO. CIENCIA E INNOV.-CALIDAD, ADAPTACIÓN Y NUEVOS PARADIGMAS.- PASCUAL								
<b>S2800568D</b>	<b>MINISTERIO DE ECONOMIA Y COMPETITIVIDAD</b>											
	32	0,00	0,00	0,00	0,00	0,00	44.438,52	44.438,52	0,00	-44.438,52	100%	-44.438,52
	40	37.026,00	0,00	31.966,40	31.966,40	0,00	18.425,73	18.425,73	0,00	13.540,67	100%	18.600,27
<b>S2826011E</b>	<b>TESORO PUBLICO DIRECCION GENERAL</b>											
	49	86.394,00	0,00	0,00	0,00	0,00	44.438,52	44.438,52	0,00	-44.438,52	100%	41.955,48
<b>Totales por Orgánica:</b>		123.420,00	0,00	31.966,40	31.966,40	0,00	107.302,77	107.302,77	0,00	-75.336,37	100%	16.117,23

ORGANICA:	011200530	VIGENCIA:	2010	DPI2008-06396 MTRO. CIENCIA E INNOV.-OBTENCIÓN DE ESPECTROS DE IMPEDANCIA ELÉCTRICA.-JOSÉ L.								
<b>S2800568D</b>	<b>MINISTERIO DE ECONOMIA Y COMPETITIVIDAD</b>											
	40	12.100,00	0,00	12.100,00	12.100,00	0,00	12.100,00	12.100,00	0,00	0,00	100%	0,00
<b>Totales por Orgánica:</b>		12.100,00	0,00	12.100,00	12.100,00	0,00	12.100,00	12.100,00	0,00	0,00	100%	0,00

ORGANICA:	011200531	VIGENCIA:	2013	CGL2008-03396 MTRO. CIENCIA E INNOV.-EL GLACIARISMO PLEISTOCENO DEL SISTEMA CENTRAL.- ROSA Mª								
<b>S2800568D</b>	<b>MINISTERIO DE ECONOMIA Y COMPETITIVIDAD</b>											

1 Reconocido+Formalizado-Iva-Reintegros

2 Obligaciones+Costes Indirectos



DEUDOR	ARTICULO	PTO. INGRESOS	RECONOCIDO <sup>1</sup>	REC. E.J. ANT	REC. TOTAL	OBLIGAC. <sup>2</sup>	OBLIGA ANT <sup>2</sup>	OBLIGA. TOTAL	DESVIACION	DESV. ACUMU.	COE. FIN.	GASTO PTE.
	40	43.560,00	0,00	43.381,47	43.381,47	0,00	26.136,00	26.136,00	0,00	17.245,47	100%	17.424,00
	91	101.640,00	0,00	101.223,44	101.223,44	0,00	59.532,00	59.532,00	0,00	41.691,44	100%	42.108,00
<b>S2826011E</b>	<b>TESORO PUBLICO DIRECCION GENERAL</b>											
	49	101.640,00	0,00	0,00	0,00	0,00	59.532,00	59.532,00	0,00	-59.532,00	100%	42.108,00
	<b>Totales por Orgánica:</b>	246.840,00	0,00	144.604,91	144.604,91	0,00	145.200,00	145.200,00	0,00	-595,09	100%	101.640,00

ORGANICA:	011200535	VIGENCIA:	2012	AGL2008-02504 MTRO. CIENCIA E INNOV.- ASPECTOS SANITARIOS DE LA PRODUCCIÓN Y EXPL.- URSULA HÖFLE								
<b>S2800568D</b>	<b>MINISTERIO DE ECONOMIA Y COMPETITIVIDAD</b>											
	32	0,00	0,00	0,00	0,00	0,00	33.501,71	33.501,71	0,00	-33.501,71	100%	-33.501,71
	40	25.410,00	0,00	24.513,45	24.513,45	0,00	13.890,95	13.890,95	0,00	10.622,50	100%	11.519,05
<b>S2826011E</b>	<b>TESORO PUBLICO DIRECCION GENERAL</b>											
	49	59.290,00	0,00	0,00	0,00	0,00	33.501,71	33.501,71	0,00	-33.501,71	100%	25.788,29
	<b>Totales por Orgánica:</b>	84.700,00	0,00	24.513,45	24.513,45	0,00	80.894,37	80.894,37	0,00	-56.380,92	100%	3.805,63

ORGANICA:	011200540	VIGENCIA:	2016	CTQ2008-02126 MTRO. CIENCIA E INNOV.-ANÁLISIS DE ANTICANCERÍGENOS NATURALES Y .- JUAN JOSÉ								
<b>S2800568D</b>	<b>MINISTERIO DE ECONOMIA Y COMPETITIVIDAD</b>											
	32	0,00	0,00	0,00	0,00	0,00	44.961,31	44.961,31	0,00	-44.961,31	100%	-44.961,31
	40	34.848,00	0,00	32.913,04	32.913,04	0,00	18.642,49	18.642,49	0,00	14.270,55	100%	16.205,51
<b>S2826011E</b>	<b>TESORO PUBLICO DIRECCION GENERAL</b>											
	49	81.312,00	0,00	0,00	0,00	0,00	44.961,31	44.961,31	0,00	-44.961,31	100%	36.350,69
	<b>Totales por Orgánica:</b>	116.160,00	0,00	32.913,04	32.913,04	0,00	108.565,11	108.565,11	0,00	-75.652,07	100%	7.594,89

ORGANICA:	011200542	VIGENCIA:	2013	MAT2008-01609 MTRO. CIENCIA E INNOV.- FEMTOCIENCIA Y MICROSCOPIA DE MOLECULAS.- ABDERRAZAAK								
<b>Q2826036B</b>	<b>MINISTERIO DE ECONOMIA Y COMPETITIVIDAD- CIF ERRONEO</b>											
	40	0,00	0,00	-670,22	-670,22	0,00	0,00	0,00	0,00	-670,22	100%	0,00
<b>S2800568D</b>	<b>MINISTERIO DE ECONOMIA Y COMPETITIVIDAD</b>											
	32	0,00	0,00	0,00	0,00	0,00	43.091,95	43.091,95	0,00	-43.091,95	100%	-43.091,95
	40	32.670,00	0,00	32.593,04	32.593,04	0,00	17.867,39	17.867,39	0,00	14.725,65	100%	14.802,61
<b>S2826011E</b>	<b>TESORO PUBLICO DIRECCION GENERAL</b>											
	49	76.230,00	0,00	0,00	0,00	0,00	43.091,95	43.091,95	0,00	-43.091,95	100%	33.138,05
	<b>Totales por Orgánica:</b>	108.900,00	0,00	31.922,82	31.922,82	0,00	104.051,29	104.051,29	0,00	-72.128,47	100%	4.848,71

ORGANICA:	011200547	VIGENCIA:	2012	AGL2008-03875 MTRO. CIENCIA E INNOV.-PARATUBERCULOSIS EN ESPAÑA: IMPORTANCIA .- CHRISTIAN								
<b>S2800568D</b>	<b>MINISTERIO DE ECONOMIA Y COMPETITIVIDAD</b>											
	32	0,00	0,00	0,00	0,00	0,00	58.869,26	58.869,26	0,00	-58.869,26	100%	-58.869,26
	40	43.197,00	0,00	43.164,78	43.164,78	0,00	24.409,21	24.409,21	0,00	18.755,57	100%	18.787,79
<b>S2826011E</b>	<b>TESORO PUBLICO DIRECCION GENERAL</b>											
	49	100.793,00	0,00	0,00	0,00	0,00	58.869,26	58.869,26	0,00	-58.869,26	100%	41.923,74

<sup>1</sup> Reconocido+Formalizado-Iva-Reintegros

<sup>2</sup> Obligaciones+Costes Indirectos



DEUDOR	ARTICULO	PTO. INGRESOS	RECONOCIDO <sup>1</sup>	REC. E.J. ANT	REC. TOTAL	OBLIGAC. <sup>2</sup>	OBLIGA ANT <sup>2</sup>	OBLIGA. TOTAL	DESVIACION	DESV. ACUMU.	COE. FIN.	GASTO PTE.
<b>Totales por Orgánica:</b>		143.990,00	0,00	43.164,78	43.164,78	0,00	142.147,73	142.147,73	0,00	-98.982,95	100%	1.842,27
<b>ORGANICA:</b>	<b>011200551</b>	<b>VIGENCIA: 2013</b>	<b>BFU00138. MECANISMOS DE MODULACIÓN DE RECEPTORES DE ADENOSINA.ASOCIADOS ENVEJECIMIENTO.</b>									
<b>S2800568D</b>	<b>MINISTERIO DE ECONOMIA Y COMPETITIVIDAD</b>											
	32	0,00	0,00	0,00	0,00	0,00	34.726,86	34.726,86	0,00	-34.726,86	100%	-34.726,86
	40	25.410,00	0,00	24.862,89	24.862,89	0,00	14.398,94	14.398,94	0,00	10.463,95	100%	11.011,06
<b>S2826011E</b>	<b>TESORO PUBLICO DIRECCION GENERAL</b>											
	49	59.290,00	0,00	0,00	0,00	0,00	34.726,86	34.726,86	0,00	-34.726,86	100%	24.563,14
<b>Totales por Orgánica:</b>		84.700,00	0,00	24.862,89	24.862,89	0,00	83.852,66	83.852,66	0,00	-58.989,77	100%	847,34
<b>ORGANICA:</b>	<b>011200552</b>	<b>VIGENCIA: 2012</b>	<b>SISTEMA DE INFORMACIÓN HIDROLÓGICO DEL SISTEMA MANCHA ORIENTAL. SIHSMO. SANTIAGO CASTAÑO</b>									
<b>S2800568D</b>	<b>MINISTERIO DE ECONOMIA Y COMPETITIVIDAD</b>											
	32	0,00	0,00	0,00	0,00	0,00	27.737,88	27.737,88	0,00	-27.737,88	100%	-27.737,88
	40	21.126,60	0,00	20.418,35	20.418,35	0,00	11.501,07	11.501,07	0,00	8.917,28	100%	9.625,53
<b>S2826011E</b>	<b>TESORO PUBLICO DIRECCION GENERAL</b>											
	49	49.295,40	0,00	0,00	0,00	0,00	27.737,88	27.737,88	0,00	-27.737,88	100%	21.557,52
<b>Totales por Orgánica:</b>		70.422,00	0,00	20.418,35	20.418,35	0,00	66.976,83	66.976,83	0,00	-46.558,48	100%	3.445,17
<b>ORGANICA:</b>	<b>011200554</b>	<b>VIGENCIA: 2016</b>	<b>CGL2008-04047/BOS MTRO. CIENCIA E INNOV.- EVAPOTRANSPIRACIÓN, BALANCE HÍDRICO Y.- ALFONSO</b>									
<b>S2800568D</b>	<b>MINISTERIO DE ECONOMIA Y COMPETITIVIDAD</b>											
	32	0,00	0,00	0,00	0,00	0,00	45.625,59	45.625,59	0,00	-45.625,59	100%	-45.625,59
	40	33.759,00	0,00	33.384,58	33.384,58	0,00	18.917,93	18.917,93	0,00	14.466,65	100%	14.841,07
<b>S2826011E</b>	<b>TESORO PUBLICO DIRECCION GENERAL</b>											
	49	78.771,00	0,00	0,00	0,00	0,00	45.625,59	45.625,59	0,00	-45.625,59	100%	33.145,41
<b>Totales por Orgánica:</b>		112.530,00	0,00	33.384,58	33.384,58	0,00	110.169,11	110.169,11	0,00	-76.784,53	100%	2.360,89
<b>ORGANICA:</b>	<b>011200557</b>	<b>VIGENCIA: 2012</b>	<b>SAF2008-02228 MTRO. CIENCIA E INNOV.- PAPEL DEL PROCESAMIENTO PROTEOLÍTICO DE .- JULIO ESCRIBANO</b>									
<b>S2800568D</b>	<b>MINISTERIO DE ECONOMIA Y COMPETITIVIDAD</b>											
	32	0,00	0,00	0,00	0,00	0,00	39.548,89	39.548,89	0,00	-39.548,89	100%	-39.548,89
	40	29.040,00	0,00	28.892,87	28.892,87	0,00	16.398,32	16.398,32	0,00	12.494,55	100%	12.641,68
<b>S2826011E</b>	<b>TESORO PUBLICO DIRECCION GENERAL</b>											
	49	67.760,00	0,00	0,00	0,00	0,00	39.548,89	39.548,89	0,00	-39.548,89	100%	28.211,11
<b>Totales por Orgánica:</b>		96.800,00	0,00	28.892,87	28.892,87	0,00	95.496,10	95.496,10	0,00	-66.603,23	100%	1.303,90
<b>ORGANICA:</b>	<b>011200558</b>	<b>VIGENCIA: 2013</b>	<b>MAT2008-01158 MTO. CIENCIA E INNOVACIÓN.- SÍNTESIS Y CARACTERIZACIÓN DE NANOP.- JOSÉ MANUEL</b>									
<b>S2800568D</b>	<b>MINISTERIO DE ECONOMIA Y COMPETITIVIDAD</b>											
	32	0,00	0,00	0,00	0,00	0,00	44.603,35	44.603,35	0,00	-44.603,35	100%	-44.603,35
	40	32.670,00	0,00	32.669,27	32.669,27	0,00	18.494,07	18.494,07	0,00	14.175,20	100%	14.175,93

<sup>1</sup> Reconocido+Formalizado-Iva-Reintegros

<sup>2</sup> Obligaciones+Costes Indirectos





DEUDOR	ARTICULO	PTO. INGRESOS	RECONOCIDO <sup>1</sup>	REC. E.J. ANT	REC. TOTAL	OBLIGAC. <sup>2</sup>	OBLIGA ANT <sup>2</sup>	OBLIGA. TOTAL	DESVIACION	DESV. ACUMU.	COE. FIN.	GASTO PTE.
<b>S2826011E</b>	<b>TESORO PUBLICO DIRECCION GENERAL</b>											
	49	76.230,00	0,00	0,00	0,00	0,00	44.603,35	44.603,35	0,00	-44.603,35	100%	31.626,65
	<b>Totales por Orgánica:</b>	108.900,00	0,00	32.669,27	32.669,27	0,00	107.700,77	107.700,77	0,00	-75.031,50	100%	1.199,23
<b>ORGANICA: 011200563</b>	<b>VIGENCIA: 2015</b>	<b>PEN-120000-2009-3 MTO. CIENCIA E INNVO.-CO-PROCESAMIENTO DE ACEITES VEGETALES EN.- ÁNGEL PÉREZ</b>										
<b>S2800568D</b>	<b>MINISTERIO DE ECONOMIA Y COMPETITIVIDAD</b>											
	40	177.760,11	0,00	149.477,16	149.477,16	0,00	160.827,68	160.827,68	0,00	-11.350,52	100%	16.932,43
	<b>Totales por Orgánica:</b>	177.760,11	0,00	149.477,16	149.477,16	0,00	160.827,68	160.827,68	0,00	-11.350,52	100%	16.932,43
<b>ORGANICA: 011200569</b>	<b>VIGENCIA: 2016</b>	<b>SAF2008-05143-C03-01 MICINN.-IMPLICACIÓN DE LA CINASA ATM Y LAS PROTEÍNAS BH3 EN .- JOAQUIN JORDAN</b>										
<b>S2800568D</b>	<b>MINISTERIO DE ECONOMIA Y COMPETITIVIDAD</b>											
	32	0,00	0,00	0,00	0,00	0,00	53.765,46	53.765,46	0,00	-53.765,46	100%	-53.765,46
	40	39.930,00	0,00	39.461,23	39.461,23	0,00	22.292,99	22.292,99	0,00	17.168,24	100%	17.637,01
<b>S2826011E</b>	<b>TESORO PUBLICO DIRECCION GENERAL</b>											
	49	93.170,00	0,00	0,00	0,00	0,00	53.765,46	53.765,46	0,00	-53.765,46	100%	39.404,54
	<b>Totales por Orgánica:</b>	133.100,00	0,00	39.461,23	39.461,23	0,00	129.823,91	129.823,91	0,00	-90.362,68	100%	3.276,09
<b>ORGANICA: 011200601</b>	<b>VIGENCIA: 2016</b>	<b>TIN2009-14406-C05-03 MICINN.- FRAMEWORK PARA LA MONITORIZACIÓN MÓVIL DE SEÑALES.- JOSÉ BRAVO</b>										
<b>S2800568D</b>	<b>MINISTERIO DE ECONOMIA Y COMPETITIVIDAD</b>											
	40	3.630,00	0,00	3.307,14	3.307,14	0,00	3.629,41	3.629,41	0,00	-322,27	100%	0,59
	91	8.470,00	0,00	7.718,04	7.718,04	0,00	8.468,62	8.468,62	0,00	-750,58	100%	1,38
<b>S2826011E</b>	<b>TESORO PUBLICO DIRECCION GENERAL</b>											
	49	0,00	0,00	0,00	0,00	0,00	0,00	0,00	0,00	0,00	100%	0,00
	<b>Totales por Orgánica:</b>	12.100,00	0,00	11.025,18	11.025,18	0,00	12.098,03	12.098,03	0,00	-1.072,85	100%	1,97
<b>ORGANICA: 011200631</b>	<b>VIGENCIA: 2016</b>	<b>TIN2009-14538-C02-02 MICINN.- MODELO PARA EL ANÁLISIS DE LA NORMALIDAD DE EVENTOS.- LUIS JIMÉNEZ</b>										
<b>S2800568D</b>	<b>MINISTERIO DE ECONOMIA Y COMPETITIVIDAD</b>											
	40	49.113,90	0,00	26.094,04	26.094,04	0,00	26.151,73	26.151,73	0,00	-57,69	100%	22.962,17
	91	114.599,10	0,00	60.886,10	60.886,10	0,00	61.020,69	61.020,69	0,00	-134,59	100%	53.578,41
<b>S2826011E</b>	<b>TESORO PUBLICO DIRECCION GENERAL</b>											
	49	0,00	0,00	0,00	0,00	0,00	0,00	0,00	0,00	0,00	100%	0,00
	<b>Totales por Orgánica:</b>	163.713,00	0,00	86.980,14	86.980,14	0,00	87.172,42	87.172,42	0,00	-192,28	100%	76.540,58
<b>ORGANICA: 011200650</b>	<b>VIGENCIA: 2011</b>	<b>TRA2009-163 MICINN.- DESARROLLO CONSTRUCTIVO DE UN CAPTADOR SOLAR TÉRMICO DE.- ANTONIO</b>										
<b>B02449080</b>	<b>INGENIERIA FOTOTERMICA SL</b>											
	32	30.000,00	0,00	16.500,00	16.500,00	0,00	19.323,15	19.323,15	0,00	-2.823,15	100%	10.676,85
<b>S2800568D</b>	<b>MINISTERIO DE ECONOMIA Y COMPETITIVIDAD</b>											
	40	60.500,00	-29.433,25	60.500,00	31.066,75	0,00	39.231,85	39.231,85	-29.433,25	-8.165,10	100%	-8.165,10

<sup>1</sup> Reconocido+Formalizado-Iva-Reintegros

<sup>2</sup> Obligaciones+Costes Indirectos



DEUDOR	ARTICULO	PTO. INGRESOS	RECONOCIDO <sup>1</sup>	REC. E.J. ANT	REC. TOTAL	OBLIGAC. <sup>2</sup>	OBLIGA ANT <sup>2</sup>	OBLIGA. TOTAL	DESVIACION	DESV. ACUMU.	COE. FIN.	GASTO PTE.
<b>Totales por Orgánica:</b>		90.500,00	-29.433,25	77.000,00	47.566,75	0,00	58.555,00	58.555,00	-29.433,25	-10.988,25	100%	2.511,75
<b>ORGANICA:</b>	<b>011200655</b>	<b>VIGENCIA: 2017</b>		<b>HAR2009-05972-E MICINN.- V CONGRESO ESPAÑOL DE ANTIGUO ORIENTE PRÓXIMO: HAEC.- JUAN CARLOS</b>								
<b>S2800568D</b>	<b>MINISTERIO DE ECONOMIA Y COMPETITIVIDAD</b>											
40		8.000,00	0,00	0,00	0,00	0,00	5.026,22	5.026,22	0,00	-5.026,22	100%	2.973,78
<b>Totales por Orgánica:</b>		8.000,00	0,00	0,00	0,00	0,00	5.026,22	5.026,22	0,00	-5.026,22	100%	2.973,78
<b>ORGANICA:</b>	<b>011200677</b>	<b>VIGENCIA: 2012</b>		<b>TRA2009-0291 MICINN-MANC. CABAÑEROS.- BIOTECNOLOGÍA REPRODUCTIVA APLIADA A LA.- JOSÉ J. GARDE</b>								
<b>G13258827</b>	<b>MANCOMUNIDAD DE CABAÑEROS</b>											
32		0,00	0,00	0,00	0,00	0,00	0,00	0,00	0,00	0,00	100%	0,00
<b>P6304901I</b>	<b>MANCOMUNIDAD DE CABAÑEROS</b>											
32		9.000,00	0,00	9.000,00	9.000,00	0,00	8.916,07	8.916,07	0,00	83,93	100%	83,93
<b>S2800568D</b>	<b>MINISTERIO DE ECONOMIA Y COMPETITIVIDAD</b>											
40		109.263,00	0,00	106.235,00	106.235,00	0,00	102.534,81	102.534,81	0,00	3.700,19	100%	6.728,19
<b>Totales por Orgánica:</b>		118.263,00	0,00	115.235,00	115.235,00	0,00	111.450,88	111.450,88	0,00	3.784,12	100%	6.812,12
<b>ORGANICA:</b>	<b>011200682</b>	<b>VIGENCIA: 2017</b>		<b>CSD2009-00038 CONSOLIDER.- ASTROFÍSICA MOLECULAR: LA ERA DE HERSCHEL Y ALMA.- BEATRIZ CABAÑAS</b>								
<b>Q2818002D</b>	<b>CONSEJO SUPERIOR DE INVESTIGACIONES CIENTIFICAS</b>											
41		93.814,20	0,00	93.814,20	93.814,20	0,00	90.867,27	90.867,27	0,00	2.946,93	100%	2.946,93
<b>S2800568D</b>	<b>MINISTERIO DE ECONOMIA Y COMPETITIVIDAD</b>											
40		164.161,75	0,00	164.161,75	164.161,75	0,00	161.541,80	161.541,80	0,00	2.619,95	100%	2.619,95
<b>Totales por Orgánica:</b>		257.975,95	0,00	257.975,95	257.975,95	0,00	252.409,07	252.409,07	0,00	5.566,88	100%	5.566,88
<b>ORGANICA:</b>	<b>011200683</b>	<b>VIGENCIA: 2015</b>		<b>FPU2010-2014 MINISTERIO EDUCACIÓN.- BECAS FPU ORDEN EDU/3083/2009 DE 6 DE NOVIEMBRE (BOE 17.11) POR</b>								
<b>S2818001F</b>	<b>MINISTERIO DE EDUCACION CULTURA Y DEPORTE</b>											
40		595.141,44	-29.347,85	511.916,16	482.568,31	0,00	508.252,32	508.252,32	-29.347,85	-25.684,01	100%	57.541,27
<b>Totales por Orgánica:</b>		595.141,44	-29.347,85	511.916,16	482.568,31	0,00	508.252,32	508.252,32	-29.347,85	-25.684,01	100%	57.541,27
<b>ORGANICA:</b>	<b>011200689</b>	<b>VIGENCIA: 2016</b>		<b>ENE2010-15403 MICINN.- ALMACENAMIENTO DE ENERGÍA TÉRMICA EN LECHOS FIJOS Y.- JOSÉ ANTONIO</b>								
<b>S2800568D</b>	<b>MINISTERIO DE ECONOMIA Y COMPETITIVIDAD</b>											
40		36.663,00	-439,82	34.773,81	34.333,99	0,00	34.725,34	34.725,34	-439,82	-391,35	100%	1.497,84
91		85.547,00	-1.026,26	81.138,91	80.112,65	0,00	81.025,79	81.025,79	-1.026,26	-913,14	100%	3.494,95
<b>S2826011E</b>	<b>TESORO PUBLICO DIRECCION GENERAL</b>											
49		0,00	0,00	0,00	0,00	0,00	0,00	0,00	0,00	0,00	100%	0,00
<b>Totales por Orgánica:</b>		122.210,00	-1.466,08	115.912,72	114.446,64	0,00	115.751,13	115.751,13	-1.466,08	-1.304,49	100%	4.992,79
<b>ORGANICA:</b>	<b>011200690</b>	<b>VIGENCIA: 2015</b>		<b>MTM2010-20774-C03-01 MICINN.- SUBPROYECTO DISEÑOS EXPERIMENTALES PARA MODELOS .- JESÚS LÓPEZ</b>								
<b>S2800568D</b>	<b>MINISTERIO DE ECONOMIA Y COMPETITIVIDAD</b>											

1 Reconocido+Formalizado-Iva-Reintegros

2 Obligaciones+Costes Indirectos



DEUDOR	ARTICULO	PTO. INGRESOS	RECONOCIDO <sup>1</sup>	REC. E.J. ANT	REC. TOTAL	OBLIGAC. <sup>2</sup>	OBLIGA ANT <sup>2</sup>	OBLIGA. TOTAL	DESVIACION	DESV. ACUMU.	COE. FIN.	GASTO PTE.
	40	36.263,70	0,00	36.263,70	36.263,70	0,00	30.321,22	30.321,22	0,00	5.942,48	100%	5.942,48
	91	84.615,30	0,00	84.615,30	84.615,30	0,00	70.749,51	70.749,51	0,00	13.865,79	100%	13.865,79
<b>S2826011E</b>	<b>TESORO PUBLICO DIRECCION GENERAL</b>											
	49	0,00	0,00	0,00	0,00	0,00	0,00	0,00	0,00	0,00	100%	0,00
	<b>Totales por Orgánica:</b>	120.879,00	0,00	120.879,00	120.879,00	0,00	101.070,73	101.070,73	0,00	19.808,27	100%	19.808,27
<b>ORGANICA:</b>	<b>011200701</b>	<b>VIGENCIA: 2014</b>	<b>CTM2010-18833 MICINN.- ELECTRO-BIORREMEDIACIÓN DE SUELOS CONTAMINADOS CON.- PABLO CAÑIZARES</b>									
<b>S2800568D</b>	<b>MINISTERIO DE ECONOMIA Y COMPETITIVIDAD</b>											
	40	101.640,00	0,00	99.347,09	99.347,09	0,00	98.263,74	98.263,74	0,00	1.083,35	100%	3.376,26
	91	237.160,00	0,00	231.809,88	231.809,88	0,00	229.282,07	229.282,07	0,00	2.527,81	100%	7.877,93
<b>S2826011E</b>	<b>TESORO PUBLICO DIRECCION GENERAL</b>											
	49	0,00	0,00	0,00	0,00	0,00	0,00	0,00	0,00	0,00	100%	0,00
	<b>Totales por Orgánica:</b>	338.800,00	0,00	331.156,97	331.156,97	0,00	327.545,81	327.545,81	0,00	3.611,16	100%	11.254,19
<b>ORGANICA:</b>	<b>011200705</b>	<b>VIGENCIA: 2014</b>	<b>TRA2010-18876 MICINN.- ESTUDIO DEL PROCESO DE COMBUSTIÓN DIESEL CON INYECCIÓN.- JUAN JOSÉ</b>									
<b>S2800568D</b>	<b>MINISTERIO DE ECONOMIA Y COMPETITIVIDAD</b>											
	40	26.862,00	0,00	26.862,00	26.862,00	0,00	25.129,35	25.129,35	0,00	1.732,65	100%	1.732,65
	91	62.678,00	0,00	62.678,00	62.678,00	0,00	58.635,15	58.635,15	0,00	4.042,85	100%	4.042,85
<b>S2826011E</b>	<b>TESORO PUBLICO DIRECCION GENERAL</b>											
	49	0,00	0,00	0,00	0,00	0,00	0,00	0,00	0,00	0,00	100%	0,00
	<b>Totales por Orgánica:</b>	89.540,00	0,00	89.540,00	89.540,00	0,00	83.764,50	83.764,50	0,00	5.775,50	100%	5.775,50
<b>ORGANICA:</b>	<b>011200722</b>	<b>VIGENCIA: 2015</b>	<b>CGL2010-18013 MICINN.- ANÁLISIS DEL RIESGO DE CICLONES TROPICALES Y DE TRANSICIONES.- MIGUEL A.</b>									
<b>S2800568D</b>	<b>MINISTERIO DE ECONOMIA Y COMPETITIVIDAD</b>											
	40	38.115,00	0,00	38.115,00	38.115,00	0,00	38.109,95	38.109,95	0,00	5,05	100%	5,05
	91	88.935,00	0,00	88.935,00	88.935,00	0,00	88.923,21	88.923,21	0,00	11,79	100%	11,79
<b>S2826011E</b>	<b>TESORO PUBLICO DIRECCION GENERAL</b>											
	49	0,00	0,00	0,00	0,00	0,00	0,00	0,00	0,00	0,00	100%	0,00
	<b>Totales por Orgánica:</b>	127.050,00	0,00	127.050,00	127.050,00	0,00	127.033,16	127.033,16	0,00	16,84	100%	16,84
<b>ORGANICA:</b>	<b>011200746</b>	<b>VIGENCIA: 2016</b>	<b>IPT-420000-2010-017 INNPACTO.-NUEVOS MATERIALES PARA LA CONSTRUCCIÓN DE FACHADAS. JOSE MANUEL</b>									
<b>A03339504</b>	<b>SOLUCIONES DE EDIFICACION INTEGRALES YSOSTENIBLES SA</b>											
	40	71.600,00	0,00	71.600,00	71.600,00	0,00	70.489,92	70.489,92	0,00	1.110,08	100%	1.110,08
	70	5.400,00	0,00	5.400,00	5.400,00	0,00	6.041,99	6.041,99	0,00	-641,99	100%	-641,99
	91	129.850,00	0,00	129.850,00	129.850,00	0,00	124.867,85	124.867,85	0,00	4.982,15	100%	4.982,15
<b>Q2826036B</b>	<b>MINISTERIO DE ECONOMIA Y COMPETITIVIDAD- CIF ERRONEO</b>											
	40	0,00	0,00	-57,49	-57,49	0,00	0,00	0,00	0,00	-57,49	100%	0,00
	91	0,00	0,00	-96,96	-96,96	0,00	0,00	0,00	0,00	-96,96	100%	0,00
<b>S2800568D</b>	<b>MINISTERIO DE ECONOMIA Y COMPETITIVIDAD</b>											

1 Reconocido+Formalizado-Iva-Reintegros

2 Obligaciones+Costes Indirectos



DEUDOR	ARTICULO	PTO. INGRESOS	RECONOCIDO <sup>1</sup>	REC. E.J. ANT	REC. TOTAL	OBLIGAC. <sup>2</sup>	OBLIGA ANT <sup>2</sup>	OBLIGA. TOTAL	DESVIACION	DESV. ACUMU.	COE. FIN.	GASTO PTE.
	40	0,00	-46,33	-2.403,55	-2.449,88	0,00	0,00	0,00	-46,33	-2.449,88	100%	-46,33
	91	0,00	-11,15	-2.443,98	-2.455,13	0,00	0,00	0,00	-11,15	-2.455,13	100%	-11,15
<b>S2826011E</b>	<b>TESORO PUBLICO DIRECCION GENERAL</b>											
	49	0,00	0,00	0,00	0,00	0,00	0,00	0,00	0,00	0,00	100%	0,00
	<b>Totales por Orgánica:</b>	206.850,00	-57,48	201.848,02	201.790,54	0,00	201.399,76	201.399,76	-57,48	390,78	100%	5.392,76
<b>ORGANICA:</b>	<b>011200747</b>	<b>VIGENCIA: 2015</b>		<b>IPT-010000-2010-17 PROYECTO COLABORATIVO DE DESARROLLO DE UN ANALIZADOR MOLECULAR. JESUS</b>								
<b>A58401308</b>	<b>KONIXBERT HI TECH S.A</b>											
	40	127.938,00	0,00	123.480,15	123.480,15	0,00	113.730,01	113.730,01	0,00	9.750,14	100%	14.207,99
	91	143.450,00	0,00	120.967,80	120.967,80	0,00	128.248,74	128.248,74	0,00	-7.280,94	100%	15.201,26
<b>S2800568D</b>	<b>MINISTERIO DE ECONOMIA Y COMPETITIVIDAD</b>											
	40	0,00	0,00	-464,97	-464,97	0,00	0,00	0,00	0,00	-464,97	100%	0,00
	91	0,00	0,00	-252,97	-252,97	0,00	0,00	0,00	0,00	-252,97	100%	0,00
<b>S2826011E</b>	<b>TESORO PUBLICO DIRECCION GENERAL</b>											
	49	0,00	0,00	0,00	0,00	0,00	0,00	0,00	0,00	0,00	100%	0,00
	<b>Totales por Orgánica:</b>	271.388,00	0,00	243.730,01	243.730,01	0,00	241.978,75	241.978,75	0,00	1.751,26	100%	29.409,25
<b>ORGANICA:</b>	<b>011200792</b>	<b>VIGENCIA: 2015</b>		<b>BFU2011-26339 MICINN.- PLASTICIDAD SINÁPTICA INDEPENDIENTE EDUARDO D. MARTIN MONTIEL</b>								
<b>S2800568D</b>	<b>MINISTERIO DE ECONOMIA Y COMPETITIVIDAD</b>											
	40	24.684,00	0,00	24.684,00	24.684,00	0,00	23.964,39	23.964,39	0,00	719,61	100%	719,61
	70	11.616,00	0,00	11.616,00	11.616,00	0,00	11.982,19	11.982,19	0,00	-366,19	100%	-366,19
	91	84.700,00	0,00	84.700,00	84.700,00	0,00	83.875,36	83.875,36	0,00	824,64	100%	824,64
<b>S2826011E</b>	<b>TESORO PUBLICO DIRECCION GENERAL</b>											
	49	0,00	0,00	0,00	0,00	0,00	0,00	0,00	0,00	0,00	100%	0,00
	<b>Totales por Orgánica:</b>	121.000,00	0,00	121.000,00	121.000,00	0,00	119.821,94	119.821,94	0,00	1.178,06	100%	1.178,06
<b>ORGANICA:</b>	<b>011200799</b>	<b>VIGENCIA: 2017</b>		<b>TRA2011-27791-C03-03 MICINN.- ROBUSTEZ, RECUPERABILIDAD Y CONGESTIÓN EN REDES DE.- RICARDO GARCIA</b>								
<b>S2800568D</b>	<b>MINISTERIO DE ECONOMIA Y COMPETITIVIDAD</b>											
	40	21.228,24	0,00	21.228,24	21.228,24	0,00	20.041,20	20.041,20	0,00	1.187,04	100%	1.187,04
	70	9.989,76	-1.196,50	9.989,76	8.793,26	0,00	10.020,60	10.020,60	-1.196,50	-1.227,34	100%	-1.227,34
	91	72.842,00	-2.791,84	72.842,00	70.050,16	0,00	70.144,20	70.144,20	-2.791,84	-94,04	100%	-94,04
<b>S2826011E</b>	<b>TESORO PUBLICO DIRECCION GENERAL</b>											
	49	0,00	0,00	0,00	0,00	0,00	0,00	0,00	0,00	0,00	100%	0,00
	<b>Totales por Orgánica:</b>	104.060,00	-3.988,34	104.060,00	100.071,66	0,00	100.206,00	100.206,00	-3.988,34	-134,34	100%	-134,34
<b>ORGANICA:</b>	<b>011200801</b>	<b>VIGENCIA: 2015</b>		<b>CTQ2011-24434 MICINN.- APLICACIONES CATALÍTICAS Y TERAPÉUTICAS DE COMPLEJOS DE .- FELIX A. JALON</b>								
<b>S2800568D</b>	<b>MINISTERIO DE ECONOMIA Y COMPETITIVIDAD</b>											
	40	32.336,04	0,00	32.336,04	32.336,04	0,00	31.625,23	31.625,23	0,00	710,81	100%	710,81
	70	15.216,96	0,00	15.216,96	15.216,96	0,00	15.812,62	15.812,62	0,00	-595,66	100%	-595,66

<sup>1</sup> Reconocido+Formalizado-Iva-Reintegros

<sup>2</sup> Obligaciones+Costes Indirectos



DEUDOR	ARTICULO	PTO. INGRESOS	RECONOCIDO <sup>1</sup>	REC. E.J. ANT	REC. TOTAL	OBLIGAC. <sup>2</sup>	OBLIGA ANT <sup>2</sup>	OBLIGA. TOTAL	DESVIACION	DESV. ACUMU.	COE. FIN.	GASTO PTE.
	91	110.957,00	0,00	110.957,00	110.957,00	0,00	110.688,31	110.688,31	0,00	268,69	100%	268,69
<b>S2826011E</b>	<b>TESORO PUBLICO DIRECCION GENERAL</b>											
	49	0,00	0,00	0,00	0,00	0,00	0,00	0,00	0,00	0,00	100%	0,00
	<b>Totales por Orgánica:</b>	158.510,00	0,00	158.510,00	158.510,00	0,00	158.126,16	158.126,16	0,00	383,84	100%	383,84
<b>ORGANICA: 011200802</b>	<b>VIGENCIA: 2015</b>	<b>TEC-PTA2011-6280 MICINN.- SUBPROGRAMA TECNICO DE APOYO 2011</b>										
<b>Q1368009E</b>	<b>UNIVERSIDAD DE CASTILLA LA MANCHA</b>											
	87	37.433,78	0,00	14.973,51	14.973,51	0,00	33.667,85	33.667,85	0,00	-18.694,34	100%	3.765,93
<b>S2800568D</b>	<b>MINISTERIO DE ECONOMIA Y COMPETITIVIDAD</b>											
	40	18.900,00	0,00	18.900,00	18.900,00	0,00	16.833,92	16.833,92	0,00	2.066,08	100%	2.066,08
	70	37.800,00	0,00	37.800,00	37.800,00	0,00	33.667,85	33.667,85	0,00	4.132,15	100%	4.132,15
	<b>Totales por Orgánica:</b>	94.133,78	0,00	71.673,51	71.673,51	0,00	84.169,62	84.169,62	0,00	-12.496,11	100%	9.964,16
<b>ORGANICA: 011200803</b>	<b>VIGENCIA: 2014</b>	<b>FPU2011-2015 BECAS FPU 2011 ORDEN EDU/61/2011 DE 20 DE ENERI (BOE 24.01.11) POR LA QUE SE CONVOCAN A</b>										
<b>S2818001F</b>	<b>MINISTERIO DE EDUCACION CULTURA Y DEPORTE</b>											
	40	124.177,13	-56.751,17	122.433,06	65.681,89	0,00	116.379,05	116.379,05	-56.751,17	-50.697,16	100%	-48.953,09
	70	158.185,27	0,00	142.064,78	142.064,78	0,00	148.118,79	148.118,79	0,00	-6.054,01	100%	10.066,48
	<b>Totales por Orgánica:</b>	282.362,40	-56.751,17	264.497,84	207.746,67	0,00	264.497,84	264.497,84	-56.751,17	-56.751,17	100%	-38.886,61
<b>ORGANICA: 011200812</b>	<b>VIGENCIA: 2015</b>	<b>AGL2011-27747 MICINN.-MANEJO DE MONTES MEDITERRÁNEOS TRAS INCENDIOS Y CAMBIO .- FRANCISCO R.</b>										
<b>S2800568D</b>	<b>MINISTERIO DE ECONOMIA Y COMPETITIVIDAD</b>											
	40	22.215,60	0,00	22.215,60	22.215,60	0,00	21.479,43	21.479,43	0,00	736,17	100%	736,17
	70	10.454,40	0,00	9.927,78	9.927,78	0,00	10.739,71	10.739,71	0,00	-811,93	100%	-285,31
	91	76.230,00	0,00	75.001,21	75.001,21	0,00	75.178,00	75.178,00	0,00	-176,79	100%	1.052,00
<b>S2826011E</b>	<b>TESORO PUBLICO DIRECCION GENERAL</b>											
	49	0,00	0,00	0,00	0,00	0,00	0,00	0,00	0,00	0,00	100%	0,00
	<b>Totales por Orgánica:</b>	108.900,00	0,00	107.144,59	107.144,59	0,00	107.397,14	107.397,14	0,00	-252,55	100%	1.502,86
<b>ORGANICA: 011200817</b>	<b>VIGENCIA: 2016</b>	<b>BFU2011-23034 MICINN.- CONTROL DE LA NEUROMODULACIÓN DE LAS VÍAS MEDIADAS POR LOS.- MAIRENA</b>										
<b>S2800568D</b>	<b>MINISTERIO DE ECONOMIA Y COMPETITIVIDAD</b>											
	40	133.100,00	0,00	47.916,00	47.916,00	0,00	131.711,66	131.711,66	0,00	-83.795,66	100%	1.388,34
	70	0,00	0,00	85.184,00	85.184,00	0,00	0,00	0,00	0,00	85.184,00	100%	0,00
	<b>Totales por Orgánica:</b>	133.100,00	0,00	133.100,00	133.100,00	0,00	131.711,66	131.711,66	0,00	1.388,34	100%	1.388,34
<b>ORGANICA: 011200821</b>	<b>VIGENCIA: 2016</b>	<b>TIN2011-29542-C02-02 MICINN.- ENTORNO SOFTWARE PARA EL APRENDIZAJE EN GRUPO DE LA.- MIGUEL A.</b>										
<b>S2800568D</b>	<b>MINISTERIO DE ECONOMIA Y COMPETITIVIDAD</b>											
	40	18.019,32	0,00	18.019,32	18.019,32	0,00	16.134,25	16.134,25	0,00	1.885,07	100%	1.885,07
	70	8.479,68	0,00	8.479,68	8.479,68	0,00	7.592,59	7.592,59	0,00	887,09	100%	887,09

<sup>1</sup> Reconocido+Formalizado-Iva-Reintegros

<sup>2</sup> Obligaciones+Costes Indirectos



DEUDOR	ARTICULO	PTO. INGRESOS	RECONOCIDO <sup>1</sup>	REC. E.J. ANT	REC. TOTAL	OBLIGAC. <sup>2</sup>	OBLIGA ANT <sup>2</sup>	OBLIGA. TOTAL	DESVIACION	DESV. ACUMU.	COE. FIN.	GASTO PTE.
<b>Totales por Orgánica:</b>		26.499,00	0,00	26.499,00	26.499,00	0,00	23.726,84	23.726,84	0,00	2.772,16	100%	2.772,16
<b>ORGANICA: 011200822</b>		<b>VIGENCIA: 2016</b>		<b>MAT2011-25472 MICINN.- DINÁMICA ESTRUCTURAL DE NAOMATERIALES BASADOS EN SILICE.- ABDERRAZAK</b>								
<b>S2800568D</b>	<b>MINISTERIO DE ECONOMIA Y COMPETITIVIDAD</b>											
40		32.639,90	0,00	32.639,90	32.639,90	0,00	31.683,17	31.683,17	0,00	956,73	100%	956,73
70		15.359,95	0,00	14.574,98	14.574,98	0,00	15.841,58	15.841,58	0,00	-1.266,60	100%	-481,63
91		111.999,66	0,00	110.168,05	110.168,05	0,00	110.891,09	110.891,09	0,00	-723,04	100%	1.108,57
<b>S2826011E</b>	<b>TESORO PUBLICO DIRECCION GENERAL</b>											
49		0,00	0,00	0,00	0,00	0,00	0,00	0,00	0,00	0,00	100%	0,00
<b>Totales por Orgánica:</b>		159.999,51	0,00	157.382,93	157.382,93	0,00	158.415,84	158.415,84	0,00	-1.032,91	100%	1.583,67
<b>ORGANICA: 011200827</b>		<b>VIGENCIA: 2016</b>		<b>CTM2011-26564 MICINN.- RECICLAJE DE CO2 A COMBUSTIBLES LÍQUIDOS MEDIANTE TECNOLOGÍA.- JESUSA</b>								
<b>S2800568D</b>	<b>MINISTERIO DE ECONOMIA Y COMPETITIVIDAD</b>											
40		37.272,84	0,00	37.272,84	37.272,84	0,00	35.832,31	35.832,31	0,00	1.440,53	100%	1.440,53
70		17.540,16	0,00	17.096,04	17.096,04	0,00	17.916,15	17.916,15	0,00	-820,11	100%	-375,99
91		127.897,00	0,00	126.860,71	126.860,71	0,00	125.413,07	125.413,07	0,00	1.447,64	100%	2.483,93
<b>S2826011E</b>	<b>TESORO PUBLICO DIRECCION GENERAL</b>											
49		0,00	0,00	0,00	0,00	0,00	0,00	0,00	0,00	0,00	100%	0,00
<b>Totales por Orgánica:</b>		182.710,00	0,00	181.229,59	181.229,59	0,00	179.161,53	179.161,53	0,00	2.068,06	100%	3.548,47
<b>ORGANICA: 011200842</b>		<b>VIGENCIA: 2015</b>		<b>CGL2011-28300 PATRONES VS PROCESOS EN FILOGEOG. COMPARADA: BARRERAS FLUJO.- IÑIGO</b>								
<b>S2800568D</b>	<b>MINISTERIO DE ECONOMIA Y COMPETITIVIDAD</b>											
40		24.684,00	0,00	24.684,00	24.684,00	0,00	24.183,90	24.183,90	0,00	500,10	100%	500,10
70		11.616,00	-194,96	11.591,86	11.396,90	0,00	12.091,95	12.091,95	-194,96	-695,05	100%	-670,91
91		84.700,00	-454,89	84.643,67	84.188,78	0,00	84.643,67	84.643,67	-454,89	-454,89	100%	-398,56
<b>S2826011E</b>	<b>TESORO PUBLICO DIRECCION GENERAL</b>											
49		0,00	0,00	0,00	0,00	0,00	0,00	0,00	0,00	0,00	100%	0,00
<b>Totales por Orgánica:</b>		121.000,00	-649,85	120.919,53	120.269,68	0,00	120.919,52	120.919,52	-649,85	-649,84	100%	-569,37
<b>ORGANICA: 011200864</b>		<b>VIGENCIA: 2014</b>		<b>IPT-2011-0795-430000.- MICINN.-INNPACTO.- RED DE CONTENIDOS DIGITALES DINÁMICOS OUT.- JOSÉ M. BLAS</b>								
<b>B97749964</b>	<b>AMARANTO EUROGROUP S.L.</b>											
40		649,00	0,00	649,00	649,00	0,00	367,00	367,00	0,00	282,00	100%	282,00
70		13.079,70	0,00	13.079,70	13.079,70	0,00	11.010,11	11.010,11	0,00	2.069,59	100%	2.069,59
91		30.519,30	0,00	30.519,30	30.519,30	0,00	25.323,26	25.323,26	0,00	5.196,04	100%	5.196,04
<b>Q2826036B</b>	<b>MINISTERIO DE ECONOMIA Y COMPETITIVIDAD- CIF ERRONEO</b>											
40		0,00	0,00	-1.068,52	-1.068,52	0,00	0,00	0,00	0,00	-1.068,52	100%	0,00
91		0,00	0,00	-2.493,21	-2.493,21	0,00	0,00	0,00	0,00	-2.493,21	100%	0,00
<b>S2800568D</b>	<b>MINISTERIO DE ECONOMIA Y COMPETITIVIDAD</b>											
40		0,00	0,00	-649,00	-649,00	0,00	0,00	0,00	0,00	-649,00	100%	0,00

1 Reconocido+Formalizado-Iva-Reintegros

2 Obligaciones+Costes Indirectos



DEUDOR	ARTICULO	PTO. INGRESOS	RECONOCIDO <sup>1</sup>	REC. E.J. ANT	REC. TOTAL	OBLIGAC. <sup>2</sup>	OBLIGA ANT <sup>2</sup>	OBLIGA. TOTAL	DESVIACION	DESV. ACUMU.	COE. FIN.	GASTO PTE.
	70	0,00	0,00	-835,19	-835,19	0,00	0,00	0,00	0,00	-835,19	100%	0,00
	91	0,00	0,00	-1.948,76	-1.948,76	0,00	0,00	0,00	0,00	-1.948,76	100%	0,00
<b>S2818001F</b>	<b>MINISTERIO DE EDUCACION CULTURA Y DEPORTE</b>											
	91	0,00	-2.866,89	0,00	-2.866,89	0,00	0,00	0,00	-2.866,89	-2.866,89	100%	-2.866,89
<b>S2826011E</b>	<b>TESORO PUBLICO DIRECCION GENERAL</b>											
	49	0,00	0,00	0,00	0,00	0,00	0,00	0,00	0,00	0,00	100%	0,00
<b>Totales por Orgánica:</b>		44.248,00	-2.866,89	37.253,32	34.386,43	0,00	36.700,37	36.700,37	-2.866,89	-2.313,94	100%	4.680,74
<b>ORGANICA: 011200873</b>		<b>VIGENCIA: 2013</b>		<b>EEBB FPI 2011-12 ESTANCIAS BREVES FPI 2011-2012.-</b>								
<b>Q2826036B</b>	<b>MINISTERIO DE ECONOMIA Y COMPETITIVIDAD- CIF ERRONEO</b>											
	40	0,00	0,00	-105,70	-105,70	0,00	0,00	0,00	0,00	-105,70	100%	0,00
<b>S2800568D</b>	<b>MINISTERIO DE ECONOMIA Y COMPETITIVIDAD</b>											
	40	99.870,00	-365,09	67.030,14	66.665,05	0,00	78.761,29	78.761,29	-365,09	-12.096,24	100%	20.743,62
<b>Totales por Orgánica:</b>		99.870,00	-365,09	66.924,44	66.559,35	0,00	78.761,29	78.761,29	-365,09	-12.201,94	100%	20.743,62
<b>ORGANICA: 011200896</b>		<b>VIGENCIA: 2015</b>		<b>FPU 2012-2014 ASENSIO.- MTRO. EDUCACIÓN.- FASE CONTRATO-FPU LAURA ASENSIO SÁNCHEZ</b>								
<b>S2818001F</b>	<b>MINISTERIO DE EDUCACION CULTURA Y DEPORTE</b>											
	40	5.162,06	0,00	5.162,06	5.162,06	0,00	5.116,42	5.116,42	0,00	45,64	100%	45,64
	70	37.879,94	0,00	33.352,39	33.352,39	0,00	37.520,42	37.520,42	0,00	-4.168,03	100%	359,52
<b>Totales por Orgánica:</b>		43.042,00	0,00	38.514,45	38.514,45	0,00	42.636,84	42.636,84	0,00	-4.122,39	100%	405,16
<b>ORGANICA: 011200897</b>		<b>VIGENCIA: 2014</b>		<b>FPU 2012-Gª VARGAS.- MTRO EDUCACIÓN.- FASE CONTRATO FPU JESÚS MANUEL GARCÍA VARGAS</b>								
<b>S2818001F</b>	<b>MINISTERIO DE EDUCACION CULTURA Y DEPORTE</b>											
	40	5.162,06	0,00	5.162,06	5.162,06	0,00	5.116,42	5.116,42	0,00	45,64	100%	45,64
	70	37.879,94	0,00	33.352,39	33.352,39	0,00	37.520,43	37.520,43	0,00	-4.168,04	100%	359,51
<b>Totales por Orgánica:</b>		43.042,00	0,00	38.514,45	38.514,45	0,00	42.636,85	42.636,85	0,00	-4.122,40	100%	405,15
<b>ORGANICA: 011200898</b>		<b>VIGENCIA: 2015</b>		<b>FPU 2012-2014 GUTIERREZ.- MTRO. EDUCACIÓN .- FASE CONTRATO FPU CRISTINA GUTIÉRREZ MUÑOZ</b>								
<b>S2818001F</b>	<b>MINISTERIO DE EDUCACION CULTURA Y DEPORTE</b>											
	40	5.162,06	0,00	5.162,06	5.162,06	0,00	5.116,42	5.116,42	0,00	45,64	100%	45,64
	70	37.879,94	0,00	33.352,39	33.352,39	0,00	37.520,43	37.520,43	0,00	-4.168,04	100%	359,51
<b>Totales por Orgánica:</b>		43.042,00	0,00	38.514,45	38.514,45	0,00	42.636,85	42.636,85	0,00	-4.122,40	100%	405,15
<b>ORGANICA: 011200899</b>		<b>VIGENCIA: 2015</b>		<b>FPU 2012-2014 MARTÍN.- MTRO. EDUCACIÓN.- FASE CONTRATO FPU CRISTINA MARTÍN ÁLVAREZ</b>								
<b>S2818001F</b>	<b>MINISTERIO DE EDUCACION CULTURA Y DEPORTE</b>											
	40	5.162,06	0,00	5.162,06	5.162,06	0,00	5.116,42	5.116,42	0,00	45,64	100%	45,64
	70	37.879,94	0,00	33.352,39	33.352,39	0,00	37.520,43	37.520,43	0,00	-4.168,04	100%	359,51

1 Reconocido+Formalizado-Iva-Reintegros

2 Obligaciones+Costes Indirectos



DEUDOR	ARTICULO	PTO. INGRESOS	RECONOCIDO <sup>1</sup>	REC. E.J. ANT	REC. TOTAL	OBLIGAC. <sup>2</sup>	OBLIGA ANT <sup>2</sup>	OBLIGA. TOTAL	DESVIACION	DESV. ACUMU.	COE. FIN.	GASTO PTE.
<b>Totales por Orgánica:</b>		43.042,00	0,00	38.514,45	38.514,45	0,00	42.636,85	42.636,85	0,00	-4.122,40	100%	405,15
<b>ORGANICA:</b>	<b>011200900</b>	<b>VIGENCIA: 2015</b>		<b>FPU 2012-2014 MARTÍNEZ DE VIDALES.- MTRO. EDUCACIÓN.- FASE CONTRATO FPU MARÍA JOSÉ MARTÍN DE</b>								
<b>S2818001F</b>	<b>MINISTERIO DE EDUCACION CULTURA Y DEPORTE</b>											
	40	5.162,06	0,00	5.162,06	5.162,06	0,00	5.116,41	5.116,41	0,00	45,65	100%	45,65
	70	37.879,94	0,00	33.352,39	33.352,39	0,00	37.520,32	37.520,32	0,00	-4.167,93	100%	359,62
<b>Totales por Orgánica:</b>		43.042,00	0,00	38.514,45	38.514,45	0,00	42.636,73	42.636,73	0,00	-4.122,28	100%	405,27
<b>ORGANICA:</b>	<b>011200902</b>	<b>VIGENCIA: 2015</b>		<b>FPU 2012-2014 REALES.- MTRO. EDUCACIÓN.- FASE CONTRATO FPU PEDRO REALES MATEO</b>								
<b>S2818001F</b>	<b>MINISTERIO DE EDUCACION CULTURA Y DEPORTE</b>											
	40	5.162,06	0,00	5.162,06	5.162,06	0,00	2.573,65	2.573,65	0,00	2.588,41	100%	2.588,41
	70	37.879,94	0,00	11.975,38	11.975,38	0,00	18.873,42	18.873,42	0,00	-6.898,04	100%	19.006,52
<b>Totales por Orgánica:</b>		43.042,00	0,00	17.137,44	17.137,44	0,00	21.447,07	21.447,07	0,00	-4.309,63	100%	21.594,93
<b>ORGANICA:</b>	<b>011200903</b>	<b>VIGENCIA: 2015</b>		<b>FPU 2012-2014 BALLESTEROS.- MTRO. EDUCACIÓN.- FASE CONTRATO FPU ROCÍO BALLESTEROS GONZÁLEZ</b>								
<b>S2818001F</b>	<b>MINISTERIO DE EDUCACION CULTURA Y DEPORTE</b>											
	40	5.162,06	0,00	5.162,06	5.162,06	0,00	5.132,47	5.132,47	0,00	29,59	100%	29,59
	70	37.879,94	0,00	34.248,08	34.248,08	0,00	37.638,13	37.638,13	0,00	-3.390,05	100%	241,81
<b>Totales por Orgánica:</b>		43.042,00	0,00	39.410,14	39.410,14	0,00	42.770,60	42.770,60	0,00	-3.360,46	100%	271,40
<b>ORGANICA:</b>	<b>011200909</b>	<b>VIGENCIA: 2015</b>		<b>FPU 2012-2014 PÉREZ FERNÁNDEZ.- MTRO. EDUCACIÓN.- FASE CONTRATO FPU PATRICIA PÉREZ FERNÁNDEZ</b>								
<b>S2818001F</b>	<b>MINISTERIO DE EDUCACION CULTURA Y DEPORTE</b>											
	40	5.162,07	0,00	5.162,07	5.162,07	0,00	5.144,75	5.144,75	0,00	17,32	100%	17,32
	70	37.879,93	0,00	34.248,07	34.248,07	0,00	37.728,13	37.728,13	0,00	-3.480,06	100%	151,80
<b>Totales por Orgánica:</b>		43.042,00	0,00	39.410,14	39.410,14	0,00	42.872,88	42.872,88	0,00	-3.462,74	100%	169,12
<b>ORGANICA:</b>	<b>011200910</b>	<b>VIGENCIA: 2015</b>		<b>FPU 2012-2014 RODRÍGUEZ.- MTRO. EDUCACIÓN.- FASE CONTRATO FPU ANTONIO MANUEL RODRÍGUEZ GARCÍA</b>								
<b>S2818001F</b>	<b>MINISTERIO DE EDUCACION CULTURA Y DEPORTE</b>											
	40	5.162,07	0,00	5.162,07	5.162,07	0,00	5.132,47	5.132,47	0,00	29,60	100%	29,60
	70	37.879,93	0,00	34.248,07	34.248,07	0,00	37.638,13	37.638,13	0,00	-3.390,06	100%	241,80
<b>Totales por Orgánica:</b>		43.042,00	0,00	39.410,14	39.410,14	0,00	42.770,60	42.770,60	0,00	-3.360,46	100%	271,40
<b>ORGANICA:</b>	<b>011200911</b>	<b>VIGENCIA: 2015</b>		<b>FPU 2012-2014 SÁEZ GALLEGO.- MTRO. EDUCACIÓN.- FASE CONTRATO FPU NIEVES MARIA SÁEZ GALLEGO</b>								
<b>S2818001F</b>	<b>MINISTERIO DE EDUCACION CULTURA Y DEPORTE</b>											
	40	5.162,07	0,00	5.162,07	5.162,07	0,00	5.132,47	5.132,47	0,00	29,60	100%	29,60
	70	37.879,93	0,00	34.248,07	34.248,07	0,00	37.638,13	37.638,13	0,00	-3.390,06	100%	241,80
<b>Totales por Orgánica:</b>		43.042,00	0,00	39.410,14	39.410,14	0,00	42.770,60	42.770,60	0,00	-3.360,46	100%	271,40

1 Reconocido+Formalizado-Iva-Reintegros

2 Obligaciones+Costes Indirectos





DEUDOR	ARTICULO	PTO. INGRESOS	RECONOCIDO <sup>1</sup>	REC. E.J. ANT	REC. TOTAL	OBLIGAC. <sup>2</sup>	OBLIGA ANT <sup>2</sup>	OBLIGA. TOTAL	DESVIACION	DESV. ACUMU.	COE. FIN.	GASTO PTE.
<b>ORGANICA: 011200917</b>		<b>VIGENCIA: 2016</b>		<b>IPT-2012-0429-420000 MTRO. ECON. Y COMP.-PRODUCTOS OBTENIDOS POR TECNOLOGIAS DE.- ESTER VAZQUEZ</b>								
<b>A09276528</b>	<b>GRUPO ANTOLIN-INGENIERIA SAU</b>											
	40	18.273,84	0,00	18.273,84	18.273,84	0,00	18.372,99	18.372,99	0,00	-99,15	100%	-99,15
	70	12.756,80	0,00	12.756,80	12.756,80	0,00	12.248,66	12.248,66	0,00	508,14	100%	508,14
	91	93.666,16	0,00	93.666,16	93.666,16	0,00	91.864,95	91.864,95	0,00	1.801,21	100%	1.801,21
<b>S2800568D</b>	<b>MINISTERIO DE ECONOMIA Y COMPETITIVIDAD</b>											
	40	0,00	0,00	-58,35	-58,35	0,00	0,00	0,00	0,00	-58,35	100%	0,00
	91	0,00	0,00	-233,42	-233,42	0,00	0,00	0,00	0,00	-233,42	100%	0,00
<b>S2826011E</b>	<b>TESORO PUBLICO DIRECCION GENERAL</b>											
	49	0,00	0,00	0,00	0,00	0,00	0,00	0,00	0,00	0,00	100%	0,00
<b>Totales por Orgánica:</b>		124.696,80	0,00	124.405,03	124.405,03	0,00	122.486,60	122.486,60	0,00	1.918,43	100%	2.210,20
<b>ORGANICA: 011200918</b>		<b>VIGENCIA: 2015</b>		<b>IPT-2012-0563-120000 MTRO. ECON.Y COMP.- INVESTIGACION DE TECNICAS AVANZADAS DE .- FAUSTO P. GARCÍA</b>								
<b>A02363802</b>	<b>INGETEAM SERVICE S.A.</b>											
	40	72.650,96	0,00	72.650,96	72.650,96	0,00	69.929,67	69.929,67	0,00	2.721,29	100%	2.721,29
	91	38.071,04	0,00	38.071,04	38.071,04	0,00	36.024,38	36.024,38	0,00	2.046,66	100%	2.046,66
<b>S2826011E</b>	<b>TESORO PUBLICO DIRECCION GENERAL</b>											
	49	0,00	0,00	0,00	0,00	0,00	0,00	0,00	0,00	0,00	100%	0,00
<b>Totales por Orgánica:</b>		110.722,00	0,00	110.722,00	110.722,00	0,00	105.954,05	105.954,05	0,00	4.767,95	100%	4.767,95
<b>ORGANICA: 011200924</b>		<b>VIGENCIA: 2017</b>		<b>FPU12/00684 MTRO. EDUCACION.- JAIME PECO CULEBRA. BECAS FPU 2012. RESOLUCION 25/04/2012 (BOE 10/05)</b>								
<b>S2818001F</b>	<b>MINISTERIO DE EDUCACION CULTURA Y DEPORTE</b>											
	70	71.283,28	5.446,66	57.391,87	62.838,53	5.511,82	65.010,75	70.522,57	-65,16	-7.684,04	100%	760,71
<b>Totales por Orgánica:</b>		71.283,28	5.446,66	57.391,87	62.838,53	5.511,82	65.010,75	70.522,57	-65,16	-7.684,04	100%	760,71
<b>ORGANICA: 011200925</b>		<b>VIGENCIA: 2015</b>		<b>FPU12/00886 MTRO. EDUCACION.- RUTH DOMINGUEZ MARTIN. BECAS FPU 2012. RESOLUCION 25/04/2012 (BOE 10/05)</b>								
<b>S2818001F</b>	<b>MINISTERIO DE EDUCACION CULTURA Y DEPORTE</b>											
	70	50.974,12	0,00	50.974,12	50.974,12	0,00	48.172,38	48.172,38	0,00	2.801,74	100%	2.801,74
<b>Totales por Orgánica:</b>		50.974,12	0,00	50.974,12	50.974,12	0,00	48.172,38	48.172,38	0,00	2.801,74	100%	2.801,74
<b>ORGANICA: 011200926</b>		<b>VIGENCIA: 2017</b>		<b>FPU12/00980 MTRO. EDUCACIÓN.- JOSE ANGEL BARASONA GARCIA-AREVALO. BECAS FPU 2012. RESOLUCION 25/04/2012 (BOE 10/05)</b>								
<b>S2818001F</b>	<b>MINISTERIO DE EDUCACION CULTURA Y DEPORTE</b>											
	70	42.992,88	0,00	38.478,74	38.478,74	0,00	36.743,16	36.743,16	0,00	1.735,58	100%	6.249,72
<b>Totales por Orgánica:</b>		42.992,88	0,00	38.478,74	38.478,74	0,00	36.743,16	36.743,16	0,00	1.735,58	100%	6.249,72
<b>ORGANICA: 011200927</b>		<b>VIGENCIA: 2017</b>		<b>FPU12/00984 MTRO. EDUCACION.- ANDRES SAN MILLAN RODRIGUEZ. BECAS FPU 2012. RESOLUCION 25/04/2012 (BOE 10/05)</b>								
<b>S2818001F</b>	<b>MINISTERIO DE EDUCACION CULTURA Y DEPORTE</b>											
	70	71.283,28	5.446,67	57.391,88	62.838,55	5.511,82	65.010,75	70.522,57	-65,15	-7.684,02	100%	760,71

<sup>1</sup> Reconocido+Formalizado-Iva-Reintegros

<sup>2</sup> Obligaciones+Costes Indirectos



DEUDOR	ARTICULO	PTO. INGRESOS	RECONOCIDO <sup>1</sup>	REC. E.J. ANT	REC. TOTAL	OBLIGAC. <sup>2</sup>	OBLIGA ANT <sup>2</sup>	OBLIGA. TOTAL	DESVIACION	DESV. ACUMU.	COE. FIN.	GASTO PTE.
<b>Totales por Orgánica:</b>		71.283,28	5.446,67	57.391,88	62.838,55	5.511,82	65.010,75	70.522,57	-65,15	-7.684,02	100%	760,71
<b>ORGANICA:</b>	<b>011200928</b>	<b>VIGENCIA: 2017</b>		<b>FPU12/00994 MTRO. EDUCACIÓN.- ANTONIO JESUS DIAZ HONRUBIA. BECAS FPU 2012. RESOLUCION 25/04/2012 (BO</b>								
<b>S2818001F</b>	<b>MINISTERIO DE EDUCACION CULTURA Y DEPORTE</b>											
70		71.283,28	0,00	54.165,50	54.165,50	199,80	49.616,82	49.816,62	-199,80	4.348,88	100%	21.466,66
<b>Totales por Orgánica:</b>		71.283,28	0,00	54.165,50	54.165,50	199,80	49.616,82	49.816,62	-199,80	4.348,88	100%	21.466,66
<b>ORGANICA:</b>	<b>011200929</b>	<b>VIGENCIA: 2017</b>		<b>FPU12/01233 MTRO. EDUCACION.- JAVIER MARTINEZ MARTINEZ. BECAS FPU 2012. RESOLUCION 25/04/2012 (BOE 1</b>								
<b>S2818001F</b>	<b>MINISTERIO DE EDUCACION CULTURA Y DEPORTE</b>											
70		71.283,28	5.446,66	57.391,87	62.838,53	5.511,82	65.010,75	70.522,57	-65,16	-7.684,04	100%	760,71
<b>Totales por Orgánica:</b>		71.283,28	5.446,66	57.391,87	62.838,53	5.511,82	65.010,75	70.522,57	-65,16	-7.684,04	100%	760,71
<b>ORGANICA:</b>	<b>011200930</b>	<b>VIGENCIA: 2017</b>		<b>FPU12/01496 MTRO. EDUCACION.- DAMIAN CASTAÑO TORRIJOS. BECAS FPU 2012. RESOLUCION 25/04/2012 (BOE 1</b>								
<b>S2818001F</b>	<b>MINISTERIO DE EDUCACION CULTURA Y DEPORTE</b>											
70		71.283,28	5.446,66	57.391,87	62.838,53	5.511,82	64.982,44	70.494,26	-65,16	-7.655,73	100%	789,02
<b>Totales por Orgánica:</b>		71.283,28	5.446,66	57.391,87	62.838,53	5.511,82	64.982,44	70.494,26	-65,16	-7.655,73	100%	789,02
<b>ORGANICA:</b>	<b>011200931</b>	<b>VIGENCIA: 2017</b>		<b>FPU12/01535 MTRO. EDUCACION.- Mª INMACULADA MOHÍNO SANZ. BECAS FPU 2012. RESOLUCIÓN 25/04/2012</b>								
<b>S2818001F</b>	<b>MINISTERIO DE EDUCACION CULTURA Y DEPORTE</b>											
70		71.283,28	6.210,08	51.568,39	57.778,47	42.993,12	28.276,85	71.269,97	-36.783,04	-13.491,50	100%	13,31
<b>Totales por Orgánica:</b>		71.283,28	6.210,08	51.568,39	57.778,47	42.993,12	28.276,85	71.269,97	-36.783,04	-13.491,50	100%	13,31
<b>ORGANICA:</b>	<b>011200932</b>	<b>VIGENCIA: 2017</b>		<b>FPU12/02263 MTRO. EDUCACION.- LUZ MARIA PEÑA LONGOBARDO. BECAS FPU 2012. RESOLUCION 25/04/2012</b>								
<b>S2818001F</b>	<b>MINISTERIO DE EDUCACION CULTURA Y DEPORTE</b>											
70		71.283,28	0,00	57.391,87	57.391,87	0,00	59.518,94	59.518,94	0,00	-2.127,07	100%	11.764,34
<b>Totales por Orgánica:</b>		71.283,28	0,00	57.391,87	57.391,87	0,00	59.518,94	59.518,94	0,00	-2.127,07	100%	11.764,34
<b>ORGANICA:</b>	<b>011200933</b>	<b>VIGENCIA: 2017</b>		<b>FPU12/04260 MTRO. EDUCACION.- EVA AIZPURUA GONZALEZ . BECAS FPU 2012. RESOLUCION 25/04/2012 (BOE 10</b>								
<b>S2818001F</b>	<b>MINISTERIO DE EDUCACION CULTURA Y DEPORTE</b>											
70		71.283,28	5.446,66	57.391,87	62.838,53	0,00	49.658,44	49.658,44	5.446,66	13.180,09	100%	21.624,84
<b>Totales por Orgánica:</b>		71.283,28	5.446,66	57.391,87	62.838,53	0,00	49.658,44	49.658,44	5.446,66	13.180,09	100%	21.624,84
<b>ORGANICA:</b>	<b>011200934</b>	<b>VIGENCIA: 2017</b>		<b>FPU12/04387 MTRO. EDUCACION.- CRISTINA ROMERO GONZALEZ. BECAS FPU 2012. RESOLUCION 25/04/2012 (BOE</b>								
<b>S2818001F</b>	<b>MINISTERIO DE EDUCACION CULTURA Y DEPORTE</b>											
70		71.283,28	5.702,22	56.728,41	62.430,63	6.338,44	64.320,19	70.658,63	-636,22	-8.228,00	100%	624,65
<b>Totales por Orgánica:</b>		71.283,28	5.702,22	56.728,41	62.430,63	6.338,44	64.320,19	70.658,63	-636,22	-8.228,00	100%	624,65

<sup>1</sup> Reconocido+Formalizado-Iva-Reintegros

<sup>2</sup> Obligaciones+Costes Indirectos



DEUDOR	ARTICULO	PTO. INGRESOS	RECONOCIDO <sup>1</sup>	REC. E.J. ANT	REC. TOTAL	OBLIGAC. <sup>2</sup>	OBLIGA ANT <sup>2</sup>	OBLIGA. TOTAL	DESVIACION	DESV. ACUMU.	COE. FIN.	GASTO PTE.
<b>ORGANICA: 011200935 VIGENCIA: 2017 FPU12/04962 MTRO. EDUCACIÓN.- CRISTINA RODA SANCHEZ. BECAS FPU 2012. RESOLUCION 25/04/2012 (BOE 10/</b>												
<b>S2818001F MINISTERIO DE EDUCACION CULTURA Y DEPORTE</b>												
	70	71.283,28	5.446,66	57.391,87	62.838,53	5.511,82	53.008,66	58.520,48	-65,16	4.318,05	100%	12.762,80
<b>Totales por Orgánica:</b>		71.283,28	5.446,66	57.391,87	62.838,53	5.511,82	53.008,66	58.520,48	-65,16	4.318,05	100%	12.762,80
<b>ORGANICA: 011200936 VIGENCIA: 2017 FPU12/05102 MTRO. EDUCACIÓN.- JAVIER COZAR DEL OLMO. BECAS FPU 2012. RESOLUCION 25/04/2012 (BOE 10/</b>												
<b>S2818001F MINISTERIO DE EDUCACION CULTURA Y DEPORTE</b>												
	70	71.283,28	5.446,66	57.391,87	62.838,53	5.511,82	64.901,36	70.413,18	-65,16	-7.574,65	100%	870,10
<b>Totales por Orgánica:</b>		71.283,28	5.446,66	57.391,87	62.838,53	5.511,82	64.901,36	70.413,18	-65,16	-7.574,65	100%	870,10
<b>ORGANICA: 011200978 VIGENCIA: 2016 BIA2012-32177 MINECO-2012.- IMPEDANCIA MECÁNICA DE SUPERFICIES DE CARRETERA CON.- SANTIAGO</b>												
<b>Q2826036B MINISTERIO DE ECONOMIA Y COMPETITIVIDAD- CIF ERRONEO</b>												
	70	19.656,00	0,00	19.656,00	19.656,00	0,00	19.043,25	19.043,25	0,00	612,75	100%	612,75
	91	78.624,00	0,00	78.624,00	78.624,00	0,00	76.173,01	76.173,01	0,00	2.450,99	100%	2.450,99
<b>S2800568D MINISTERIO DE ECONOMIA Y COMPETITIVIDAD</b>												
	70	0,00	0,00	-526,32	-526,32	0,00	0,00	0,00	0,00	-526,32	100%	0,00
	91	0,00	0,00	-2.105,27	-2.105,27	0,00	0,00	0,00	0,00	-2.105,27	100%	0,00
<b>S2826011E TESORO PUBLICO DIRECCION GENERAL</b>												
	79	0,00	0,00	0,00	0,00	0,00	0,00	0,00	0,00	0,00	100%	0,00
<b>Totales por Orgánica:</b>		98.280,00	0,00	95.648,41	95.648,41	0,00	95.216,26	95.216,26	0,00	432,15	100%	3.063,74
<b>ORGANICA: 011200979 VIGENCIA: 2016 BIO2012-33952 MINECO-2012.- MECANISMOS MOLECULARES QUE OPERAN DURANTE EL DES.- Mª CARMEN</b>												
<b>Q2826036B MINISTERIO DE ECONOMIA Y COMPETITIVIDAD- CIF ERRONEO</b>												
	70	2.597,40	0,00	2.597,40	2.597,40	0,00	2.332,34	2.332,34	0,00	265,06	100%	265,06
	91	93.600,00	0,00	93.600,00	93.600,00	0,00	93.293,67	93.293,67	0,00	306,33	100%	306,33
<b>S2800568D MINISTERIO DE ECONOMIA Y COMPETITIVIDAD</b>												
	70	20.802,60	0,00	20.636,25	20.636,25	0,00	20.991,07	20.991,07	0,00	-354,82	100%	-188,47
	91	0,00	0,00	-665,38	-665,38	0,00	0,00	0,00	0,00	-665,38	100%	0,00
<b>S2826011E TESORO PUBLICO DIRECCION GENERAL</b>												
	79	0,00	0,00	0,00	0,00	0,00	0,00	0,00	0,00	0,00	100%	0,00
<b>Totales por Orgánica:</b>		117.000,00	0,00	116.168,27	116.168,27	0,00	116.617,08	116.617,08	0,00	-448,81	100%	382,92
<b>ORGANICA: 011200980 VIGENCIA: 2016 SAF2012-31022 MINECO 2012.- CONTROL DE LA INFLAMACIÓN Y DE LA DIFERENCIACIÓN DE.- PEDRO TRANQUE</b>												
<b>Q2826036B MINISTERIO DE ECONOMIA Y COMPETITIVIDAD- CIF ERRONEO</b>												
	70	2.597,40	0,00	2.597,40	2.597,40	0,00	2.242,88	2.242,88	0,00	354,52	100%	354,52
	91	93.600,00	0,00	93.600,00	93.600,00	0,00	89.715,38	89.715,38	0,00	3.884,62	100%	3.884,62
<b>S2800568D MINISTERIO DE ECONOMIA Y COMPETITIVIDAD</b>												
	70	20.802,60	0,00	20.790,46	20.790,46	0,00	20.185,96	20.185,96	0,00	604,50	100%	616,64
	91	0,00	0,00	-48,57	-48,57	0,00	0,00	0,00	0,00	-48,57	100%	0,00

<sup>1</sup> Reconocido+Formalizado-Iva-Reintegros

<sup>2</sup> Obligaciones+Costes Indirectos



DEUDOR	ARTICULO	PTO. INGRESOS	RECONOCIDO <sup>1</sup>	REC. E.J. ANT	REC. TOTAL	OBLIGAC. <sup>2</sup>	OBLIGA ANT <sup>2</sup>	OBLIGA. TOTAL	DESVIACION	DESV. ACUMU.	COE. FIN.	GASTO PTE.
S2826011E	TESORO PUBLICO DIRECCION GENERAL											
	79	0,00	0,00	0,00	0,00	0,00	0,00	0,00	0,00	0,00	100%	0,00
	<b>Totales por Orgánica:</b>	117.000,00	0,00	116.939,29	116.939,29	0,00	112.144,22	112.144,22	0,00	4.795,07	100%	4.855,78
<b>ORGANICA:</b>	<b>011200981</b>	<b>VIGENCIA: 2016</b>	<b>TIN2012-34003 MINECO 2012.- AMPLIANDO USIXML PARA EL DESARROLLO DE INTERFACES DE.- PASCUAL</b>									
<b>Q2826036B</b>	<b>MINISTERIO DE ECONOMIA Y COMPETITIVIDAD- CIF ERRONEO</b>											
	70	26.184,60	0,00	26.184,60	26.184,60	0,00	25.637,03	25.637,03	0,00	547,57	100%	547,57
	91	104.738,40	0,00	104.738,40	104.738,40	0,00	102.548,10	102.548,10	0,00	2.190,30	100%	2.190,30
<b>S2800568D</b>	<b>MINISTERIO DE ECONOMIA Y COMPETITIVIDAD</b>											
	70	0,00	0,00	-822,26	-822,26	0,00	0,00	0,00	0,00	-822,26	100%	0,00
	91	0,00	0,00	-3.289,03	-3.289,03	0,00	0,00	0,00	0,00	-3.289,03	100%	0,00
S2826011E	TESORO PUBLICO DIRECCION GENERAL											
	79	0,00	0,00	0,00	0,00	0,00	0,00	0,00	0,00	0,00	100%	0,00
	<b>Totales por Orgánica:</b>	130.923,00	0,00	126.811,71	126.811,71	0,00	128.185,13	128.185,13	0,00	-1.373,42	100%	2.737,87
<b>ORGANICA:</b>	<b>011200982</b>	<b>VIGENCIA: 2016</b>	<b>TIN2012-38341-C04-04 MINECO 2012.- MEJORA DE ARQUITECTURA DE SERVIDORES, SERVICIOS .- FRANCISCO J. Q</b>									
<b>Q2826036B</b>	<b>MINISTERIO DE ECONOMIA Y COMPETITIVIDAD- CIF ERRONEO</b>											
	70	7.024,15	0,00	7.024,15	7.024,15	0,00	6.267,38	6.267,38	0,00	756,77	100%	756,77
	91	253.122,48	0,00	253.122,48	253.122,48	0,00	250.695,23	250.695,23	0,00	2.427,25	100%	2.427,25
<b>S2800568D</b>	<b>MINISTERIO DE ECONOMIA Y COMPETITIVIDAD</b>											
	70	56.256,47	-1.076,49	56.012,14	54.935,65	0,00	56.406,43	56.406,43	-1.076,49	-1.470,78	100%	-1.226,45
	91	0,00	-4.305,98	-977,32	-5.283,30	0,00	0,00	0,00	-4.305,98	-5.283,30	100%	-4.305,98
S2826011E	TESORO PUBLICO DIRECCION GENERAL											
	79	0,00	0,00	0,00	0,00	0,00	0,00	0,00	0,00	0,00	100%	0,00
	<b>Totales por Orgánica:</b>	316.403,10	-5.382,47	315.181,45	309.798,98	0,00	313.369,04	313.369,04	-5.382,47	-3.570,06	100%	-2.348,41
<b>ORGANICA:</b>	<b>011200987</b>	<b>VIGENCIA: 2016</b>	<b>FPI2013-2015 DELGADO.- FASE DE CONTRATO FPI 2013-2015 DE ELVIRA DELGADO MARQUEZ</b>									
<b>S2800568D</b>	<b>MINISTERIO DE ECONOMIA Y COMPETITIVIDAD</b>											
	70	43.042,00	0,00	42.992,80	42.992,80	0,00	38.736,81	38.736,81	0,00	4.255,99	100%	4.305,19
	<b>Totales por Orgánica:</b>	43.042,00	0,00	42.992,80	42.992,80	0,00	38.736,81	38.736,81	0,00	4.255,99	100%	4.305,19
<b>ORGANICA:</b>	<b>011200989</b>	<b>VIGENCIA: 2015</b>	<b>AGL2012-33132 MINECO 2012.- APLICACIÓN FOLIAR A LA VID DE EXTRACTOS DE SARMIENTO Y .- ROSARIO</b>									
<b>Q2826036B</b>	<b>MINISTERIO DE ECONOMIA Y COMPETITIVIDAD- CIF ERRONEO</b>											
	70	1.688,31	0,00	1.688,31	1.688,31	0,00	1.520,76	1.520,76	0,00	167,55	100%	167,55
	91	60.840,00	0,00	60.840,00	60.840,00	0,00	60.830,49	60.830,49	0,00	9,51	100%	9,51
<b>S2800568D</b>	<b>MINISTERIO DE ECONOMIA Y COMPETITIVIDAD</b>											
	70	13.521,69	0,00	13.521,69	13.521,69	0,00	13.686,86	13.686,86	0,00	-165,17	100%	-165,17
S2826011E	TESORO PUBLICO DIRECCION GENERAL											
	79	0,00	0,00	0,00	0,00	0,00	0,00	0,00	0,00	0,00	100%	0,00

1 Reconocido+Formalizado-Iva-Reintegros

2 Obligaciones+Costes Indirectos



DEUDOR	ARTICULO	PTO. INGRESOS	RECONOCIDO <sup>1</sup>	REC. E.J. ANT	REC. TOTAL	OBLIGAC. <sup>2</sup>	OBLIGA ANT <sup>2</sup>	OBLIGA. TOTAL	DESVIACION	DESV. ACUMU.	COE. FIN.	GASTO PTE.
<b>Totales por Orgánica:</b>		76.050,00	0,00	76.050,00	76.050,00	0,00	76.038,11	76.038,11	0,00	11,89	100%	11,89
<b>ORGANICA:</b>	<b>011200990</b>	<b>VIGENCIA: 2016</b>	<b>BFU2012-38348 MINECO 2012.- RECEPTORES ACOPLADOS A PROTEINAS G Y SUS CANALES.- RAFAEL LUJAN</b>									
<b>Q2826036B</b>	<b>MINISTERIO DE ECONOMIA Y COMPETITIVIDAD- CIF ERRONEO</b>											
	70	3.636,36	0,00	3.636,36	3.636,36	0,00	3.012,00	3.012,00	0,00	624,36	100%	624,36
	91	131.040,00	0,00	131.040,00	131.040,00	0,00	120.480,04	120.480,04	0,00	10.559,96	100%	10.559,96
<b>S2800568D</b>	<b>MINISTERIO DE ECONOMIA Y COMPETITIVIDAD</b>											
	70	29.123,64	-101,56	27.261,64	27.160,08	0,00	27.108,01	27.108,01	-101,56	52,07	100%	1.914,07
	91	0,00	-406,23	-7.448,00	-7.854,23	0,00	0,00	0,00	-406,23	-7.854,23	100%	-406,23
<b>S2826011E</b>	<b>TESORO PUBLICO DIRECCION GENERAL</b>											
	79	0,00	0,00	0,00	0,00	0,00	0,00	0,00	0,00	0,00	100%	0,00
<b>Totales por Orgánica:</b>		163.800,00	-507,79	154.490,00	153.982,21	0,00	150.600,05	150.600,05	-507,79	3.382,16	100%	12.692,16
<b>ORGANICA:</b>	<b>011200992</b>	<b>VIGENCIA: 2016</b>	<b>BIA2012-31678 MINECO 2012.-NUEVA METODOLOGÍA PARA EL PROYECTO DE MEJORA DE SUELOS.- SUSANA</b>									
<b>Q2826036B</b>	<b>MINISTERIO DE ECONOMIA Y COMPETITIVIDAD- CIF ERRONEO</b>											
	70	18.252,00	0,00	18.252,00	18.252,00	0,00	17.552,68	17.552,68	0,00	699,32	100%	699,32
	91	73.008,00	0,00	73.008,00	73.008,00	0,00	70.210,73	70.210,73	0,00	2.797,27	100%	2.797,27
<b>S2800568D</b>	<b>MINISTERIO DE ECONOMIA Y COMPETITIVIDAD</b>											
	70	0,00	0,00	-841,76	-841,76	0,00	0,00	0,00	0,00	-841,76	100%	0,00
	91	0,00	0,00	-3.367,03	-3.367,03	0,00	0,00	0,00	0,00	-3.367,03	100%	0,00
<b>S2826011E</b>	<b>TESORO PUBLICO DIRECCION GENERAL</b>											
	79	0,00	0,00	0,00	0,00	0,00	0,00	0,00	0,00	0,00	100%	0,00
<b>Totales por Orgánica:</b>		91.260,00	0,00	87.051,21	87.051,21	0,00	87.763,41	87.763,41	0,00	-712,20	100%	3.496,59
<b>ORGANICA:</b>	<b>011200993</b>	<b>VIGENCIA: 2015</b>	<b>CTM2012-33918 MINECO 2012.- MODELO DE EMISIÓN DE MERCURIO DESDE SUELOS CONT.- PABLO HIGUERAS</b>									
<b>Q2826036B</b>	<b>MINISTERIO DE ECONOMIA Y COMPETITIVIDAD- CIF ERRONEO</b>											
	70	2.103,89	0,00	2.103,89	2.103,89	0,00	1.882,91	1.882,91	0,00	220,98	100%	220,98
	91	75.816,00	0,00	75.816,00	75.816,00	0,00	75.316,50	75.316,50	0,00	499,50	100%	499,50
<b>S2800568D</b>	<b>MINISTERIO DE ECONOMIA Y COMPETITIVIDAD</b>											
	70	16.850,11	0,00	16.850,11	16.850,11	0,00	16.946,21	16.946,21	0,00	-96,10	100%	-96,10
<b>S2826011E</b>	<b>TESORO PUBLICO DIRECCION GENERAL</b>											
	79	0,00	0,00	0,00	0,00	0,00	0,00	0,00	0,00	0,00	100%	0,00
<b>Totales por Orgánica:</b>		94.770,00	0,00	94.770,00	94.770,00	0,00	94.145,62	94.145,62	0,00	624,38	100%	624,38
<b>ORGANICA:</b>	<b>011200998</b>	<b>VIGENCIA: 2016</b>	<b>DPI2012-31013 MINECO 2012.- OPERACIÓN Y PLANIFICACIÓN DE SISTEMAS DE ENERGÍA ELÉCTRICA.- ANTONIO</b>									
<b>Q2826036B</b>	<b>MINISTERIO DE ECONOMIA Y COMPETITIVIDAD- CIF ERRONEO</b>											
	70	1.298,70	0,00	1.298,70	1.298,70	0,00	746,35	746,35	0,00	552,35	100%	552,35
	91	46.800,00	0,00	46.800,00	46.800,00	0,00	29.854,06	29.854,06	0,00	16.945,94	100%	16.945,94
<b>S2800568D</b>	<b>MINISTERIO DE ECONOMIA Y COMPETITIVIDAD</b>											

1 Reconocido+Formalizado-Iva-Reintegros

2 Obligaciones+Costes Indirectos



DEUDOR	ARTICULO	PTO. INGRESOS	RECONOCIDO <sup>1</sup>	REC. E.J. ANT	REC. TOTAL	OBLIGAC. <sup>2</sup>	OBLIGA ANT <sup>2</sup>	OBLIGA. TOTAL	DESVIACION	DESV. ACUMU.	COE. FIN.	GASTO PTE.
	70	10.401,30	0,00	6.137,92	6.137,92	0,00	6.717,16	6.717,16	0,00	-579,24	100%	3.684,14
	91	0,00	0,00	-17.053,51	-17.053,51	0,00	0,00	0,00	0,00	-17.053,51	100%	0,00
<b>S2826011E</b>	<b>TESORO PUBLICO DIRECCION GENERAL</b>											
	79	0,00	0,00	0,00	0,00	0,00	0,00	0,00	0,00	0,00	100%	0,00
	<b>Totales por Orgánica:</b>	58.500,00	0,00	37.183,11	37.183,11	0,00	37.317,57	37.317,57	0,00	-134,46	100%	21.182,43
<b>ORGANICA: 011200B035</b>	<b>VIGENCIA: 2016</b>	<b>PR2015-00092 MODALIDAD A: PROGRAMA SENIOR- ESTANCIAS PROF. CENTROS EXTRANJEROS- JAVIER</b>										
<b>S2818001F</b>	<b>MINISTERIO DE EDUCACION CULTURA Y DEPORTE</b>											
	70	10.317,00	-2.379,03	10.317,00	7.937,97	0,00	7.937,97	7.937,97	-2.379,03	0,00	100%	0,00
	<b>Totales por Orgánica:</b>	10.317,00	-2.379,03	10.317,00	7.937,97	0,00	7.937,97	7.937,97	-2.379,03	0,00	100%	0,00
<b>ORGANICA: 011200B038</b>	<b>VIGENCIA: 2016</b>	<b>PR2015-00197 MODALIDAD A: PROGRAMA SENIOR-ESTANCIAS PROF. CENTROS EXTRANJEROS- ANA Mª RELAÑO</b>										
<b>S2818001F</b>	<b>MINISTERIO DE EDUCACION CULTURA Y DEPORTE</b>											
	70	11.205,00	0,00	7.760,50	7.760,50	0,00	7.760,50	7.760,50	0,00	0,00	100%	3.444,50
	<b>Totales por Orgánica:</b>	11.205,00	0,00	7.760,50	7.760,50	0,00	7.760,50	7.760,50	0,00	0,00	100%	3.444,50
<b>ORGANICA: 011200B039</b>	<b>VIGENCIA: 2016</b>	<b>PR2015-00221 MODALIDAD A: PROGRAMA SENIOR-ESTANCIAS PROF. CENTROS EXTRANJEROS- FRANCISCO</b>										
<b>S2818001F</b>	<b>MINISTERIO DE EDUCACION CULTURA Y DEPORTE</b>											
	70	10.200,00	0,00	10.200,00	10.200,00	0,00	8.715,00	8.715,00	0,00	1.485,00	100%	1.485,00
	<b>Totales por Orgánica:</b>	10.200,00	0,00	10.200,00	10.200,00	0,00	8.715,00	8.715,00	0,00	1.485,00	100%	1.485,00
<b>ORGANICA: 011200B044</b>	<b>VIGENCIA: 2016</b>	<b>JC2015-000201 MODALIDAD B: AYUDA MOVILIDAD JOSÉ CASTILLEJO - DANIEL SAIZ SÁNCHEZ</b>										
<b>S2818001F</b>	<b>MINISTERIO DE EDUCACION CULTURA Y DEPORTE</b>											
	70	16.633,00	16.633,00	0,00	16.633,00	0,00	14.884,18	14.884,18	16.633,00	1.748,82	100%	1.748,82
	<b>Totales por Orgánica:</b>	16.633,00	16.633,00	0,00	16.633,00	0,00	14.884,18	14.884,18	16.633,00	1.748,82	100%	1.748,82
<b>ORGANICA: 011200B045</b>	<b>VIGENCIA: 2016</b>	<b>JC205-000267 MODALIDAD B: AYUDA MOVILIDAD JOSÉ CASTILLEJO - JUAN DE DIOS NAVARRO LÓPEZ</b>										
<b>S2818001F</b>	<b>MINISTERIO DE EDUCACION CULTURA Y DEPORTE</b>											
	70	16.633,00	14.938,20	0,00	14.938,20	0,00	14.849,00	14.849,00	14.938,20	89,20	100%	1.784,00
	<b>Totales por Orgánica:</b>	16.633,00	14.938,20	0,00	14.938,20	0,00	14.849,00	14.849,00	14.938,20	89,20	100%	1.784,00
<b>ORGANICA: 011200B047</b>	<b>VIGENCIA: 2016</b>	<b>JC2015-00147 MODALIDAD B: AYUDA MOVILIDAD JOSÉ CASTILLEJO - MARÍA LUZ SÁNCHEZ SILVA</b>										
<b>S2818001F</b>	<b>MINISTERIO DE EDUCACION CULTURA Y DEPORTE</b>											
	70	9.981,00	9.745,50	0,00	9.745,50	0,00	7.740,87	7.740,87	9.745,50	2.004,63	100%	2.240,13
	<b>Totales por Orgánica:</b>	9.981,00	9.745,50	0,00	9.745,50	0,00	7.740,87	7.740,87	9.745,50	2.004,63	100%	2.240,13
<b>ORGANICA: 011200B051</b>	<b>VIGENCIA: 2017</b>	<b>EEBB-I-2016-10598 ESTANCIA BREVE FPI 2016.- MARÍA INIESTA CUERDA</b>										
<b>S2800568D</b>	<b>MINISTERIO DE ECONOMIA Y COMPETITIVIDAD</b>											

<sup>1</sup> Reconocido+Formalizado-Iva-Reintegros

<sup>2</sup> Obligaciones+Costes Indirectos



DEUDOR	ARTICULO	PTO. INGRESOS	RECONOCIDO <sup>1</sup>	REC. E.J. ANT	REC. TOTAL	OBLIGAC. <sup>2</sup>	OBLIGA ANT <sup>2</sup>	OBLIGA. TOTAL	DESVIACION	DESV. ACUMU.	COE. FIN.	GASTO PTE.
	70	5.840,00	0,00	5.840,00	5.840,00	1.748,00	0,00	1.748,00	-1.748,00	4.092,00	100%	4.092,00
<b>Totales por Orgánica:</b>		5.840,00	0,00	5.840,00	5.840,00	1.748,00	0,00	1.748,00	-1.748,00	4.092,00	100%	4.092,00
<b>ORGANICA:</b>	<b>011200B054</b>	<b>VIGENCIA: 2016</b>	<b>EEBB-I-2016-11376 ESTANCIA BREVE FPI 2016.- NICOLÁS VALIENTE PARRA</b>									
<b>S2800568D</b>	<b>MINISTERIO DE ECONOMIA Y COMPETITIVIDAD</b>											
	70	4.530,00	0,00	4.530,00	4.530,00	0,00	4.342,83	4.342,83	0,00	187,17	100%	187,17
<b>Totales por Orgánica:</b>		4.530,00	0,00	4.530,00	4.530,00	0,00	4.342,83	4.342,83	0,00	187,17	100%	187,17
<b>ORGANICA:</b>	<b>011200B055</b>	<b>VIGENCIA: 2016</b>	<b>EEBB-I-2016-11705 ESTANCIA BREVE FPI 2016- ESTAFANIA CORONADO CALERO</b>									
<b>S2800568D</b>	<b>MINISTERIO DE ECONOMIA Y COMPETITIVIDAD</b>											
	70	5.370,00	0,00	5.370,00	5.370,00	0,00	4.927,00	4.927,00	0,00	443,00	100%	443,00
<b>Totales por Orgánica:</b>		5.370,00	0,00	5.370,00	5.370,00	0,00	4.927,00	4.927,00	0,00	443,00	100%	443,00
<b>ORGANICA:</b>	<b>011200B057</b>	<b>VIGENCIA: 2016</b>	<b>EST15/00499 ESTANCIA BREVE FPU 2016- EVA AIZPURÚA GONZÁLEZ</b>									
<b>S2818001F</b>	<b>MINISTERIO DE EDUCACION CULTURA Y DEPORTE</b>											
	70	3.796,00	0,00	3.796,00	3.796,00	0,00	3.601,52	3.601,52	0,00	194,48	100%	194,48
<b>Totales por Orgánica:</b>		3.796,00	0,00	3.796,00	3.796,00	0,00	3.601,52	3.601,52	0,00	194,48	100%	194,48
<b>ORGANICA:</b>	<b>011200B059</b>	<b>VIGENCIA: 2016</b>	<b>EST15/00601 ESTANCIA BREVE FPU 2016- GUADALUPE ARCE GONZÁLEZ</b>									
<b>S2818001F</b>	<b>MINISTERIO DE EDUCACION CULTURA Y DEPORTE</b>											
	70	4.560,00	0,00	4.560,00	4.560,00	0,00	4.448,71	4.448,71	0,00	111,29	100%	111,29
<b>Totales por Orgánica:</b>		4.560,00	0,00	4.560,00	4.560,00	0,00	4.448,71	4.448,71	0,00	111,29	100%	111,29
<b>ORGANICA:</b>	<b>011200B060</b>	<b>VIGENCIA: 2016</b>	<b>EST15/00376 ESTANCIA BREVE FPU 2016-JACINTO ARIAS MARTÍNEZ</b>									
<b>S2818001F</b>	<b>MINISTERIO DE EDUCACION CULTURA Y DEPORTE</b>											
	70	4.200,00	0,00	4.200,00	4.200,00	0,00	4.125,62	4.125,62	0,00	74,38	100%	74,38
<b>Totales por Orgánica:</b>		4.200,00	0,00	4.200,00	4.200,00	0,00	4.125,62	4.125,62	0,00	74,38	100%	74,38
<b>ORGANICA:</b>	<b>011200B063</b>	<b>VIGENCIA: 2017</b>	<b>EST15/00735 ESTANCIA BREVE FPU 2016- ALICIA FERNÁNDEZ BARRERA</b>									
<b>S2818001F</b>	<b>MINISTERIO DE EDUCACION CULTURA Y DEPORTE</b>											
	70	5.010,00	0,00	5.010,00	5.010,00	1.002,00	4.008,00	5.010,00	-1.002,00	0,00	100%	0,00
<b>Totales por Orgánica:</b>		5.010,00	0,00	5.010,00	5.010,00	1.002,00	4.008,00	5.010,00	-1.002,00	0,00	100%	0,00
<b>ORGANICA:</b>	<b>011200B070</b>	<b>VIGENCIA: 2016</b>	<b>EST15/00367 TRASLADO TEMPORAL FPU 2016-JESÚS BLANCO RODRÍGUEZ DE GUZMÁN</b>									
<b>S2818001F</b>	<b>MINISTERIO DE EDUCACION CULTURA Y DEPORTE</b>											
	70	4.290,00	-88,80	4.290,00	4.201,20	0,00	4.201,20	4.201,20	-88,80	0,00	100%	0,00
<b>Totales por Orgánica:</b>		4.290,00	-88,80	4.290,00	4.201,20	0,00	4.201,20	4.201,20	-88,80	0,00	100%	0,00

<sup>1</sup> Reconocido+Formalizado-Iva-Reintegros

<sup>2</sup> Obligaciones+Costes Indirectos



DEUDOR	ARTICULO	PTO. INGRESOS	RECONOCIDO <sup>1</sup>	REC. E.J. ANT	REC. TOTAL	OBLIGAC. <sup>2</sup>	OBLIGA ANT <sup>2</sup>	OBLIGA. TOTAL	DESVIACION	DESV. ACUMU.	COE. FIN.	GASTO PTE.
<b>ORGANICA: 011200B071</b>		<b>VIGENCIA: 2017</b>		<b>PRX16/00464 MOVILIDAD PROFESORES SENIORES.- MARÍA ÁNGELES CADARSO VECINA</b>								
S2818001F	MINISTERIO DE EDUCACION CULTURA Y DEPORTE											
	70	11.205,00	11.205,00	0,00	11.205,00	0,00	9.242,00	9.242,00	11.205,00	1.963,00	100%	1.963,00
<b>Totales por Orgánica:</b>		11.205,00	11.205,00	0,00	11.205,00	0,00	9.242,00	9.242,00	11.205,00	1.963,00	100%	1.963,00
<b>ORGANICA: 011200B072</b>		<b>VIGENCIA: 2016</b>		<b>PRX16/00137 MODALIDAD PROFESORES SENIORES.- ISAAC MARTÍN DELGADO</b>								
S2818001F	MINISTERIO DE EDUCACION CULTURA Y DEPORTE											
	70	19.620,00	19.526,50	0,00	19.526,50	0,00	18.225,00	18.225,00	19.526,50	1.301,50	100%	1.395,00
<b>Totales por Orgánica:</b>		19.620,00	19.526,50	0,00	19.526,50	0,00	18.225,00	18.225,00	19.526,50	1.301,50	100%	1.395,00
<b>ORGANICA: 011200B073</b>		<b>VIGENCIA: 2017</b>		<b>PRX16/00181 MODALIDAD PROFESORES SENIORES.- MARÍA LUZ MARTÍNEZ ALARCÓN</b>								
S2818001F	MINISTERIO DE EDUCACION CULTURA Y DEPORTE											
	70	10.281,00	10.281,00	0,00	10.281,00	8.091,35	0,00	8.091,35	2.189,65	2.189,65	100%	2.189,65
<b>Totales por Orgánica:</b>		10.281,00	10.281,00	0,00	10.281,00	8.091,35	0,00	8.091,35	2.189,65	2.189,65	100%	2.189,65
<b>ORGANICA: 011200B074</b>		<b>VIGENCIA: 2016</b>		<b>PRX16/00007 MODALIDAD PROFESORES SENIORES.- RICARDO MORA RODRÍGUEZ</b>								
S2800568D	MINISTERIO DE ECONOMIA Y COMPETITIVIDAD											
	70	0,00	0,00	0,00	0,00	0,00	0,00	0,00	0,00	0,00	100%	0,00
S2818001F	MINISTERIO DE EDUCACION CULTURA Y DEPORTE											
	70	19.309,00	19.309,00	0,00	19.309,00	0,00	16.056,00	16.056,00	19.309,00	3.253,00	100%	3.253,00
<b>Totales por Orgánica:</b>		19.309,00	19.309,00	0,00	19.309,00	0,00	16.056,00	16.056,00	19.309,00	3.253,00	100%	3.253,00
<b>ORGANICA: 011200B076</b>		<b>VIGENCIA: 2017</b>		<b>CAS16/00140 AYUDA MOVILIDAD JOSÉ CASTILLEJO.- ELOY SOLÍS TRAPERO</b>								
S2818001F	MINISTERIO DE EDUCACION CULTURA Y DEPORTE											
	70	19.620,00	5.610,00	12.233,50	17.843,50	3.587,21	12.615,00	16.202,21	2.022,79	1.641,29	100%	3.417,79
<b>Totales por Orgánica:</b>		19.620,00	5.610,00	12.233,50	17.843,50	3.587,21	12.615,00	16.202,21	2.022,79	1.641,29	100%	3.417,79
<b>ORGANICA: 011200B078</b>		<b>VIGENCIA: 2017</b>		<b>CAS16/00361 AYUDA MOVILIDAD JOSÉ CASTILLEJO.- ESTRELLA DÍAZ SÁNCHEZ</b>								
S2818001F	MINISTERIO DE EDUCACION CULTURA Y DEPORTE											
	70	19.309,00	17.943,90	0,00	17.943,90	17.943,90	0,00	17.943,90	0,00	0,00	100%	0,00
<b>Totales por Orgánica:</b>		19.309,00	17.943,90	0,00	17.943,90	17.943,90	0,00	17.943,90	0,00	0,00	100%	0,00
<b>ORGANICA: 011200B079</b>		<b>VIGENCIA: 2017</b>		<b>CAS16/00120 AYUDA MOVILIDAD JOSÉ CASTILLEJO.- ÁLVARO GALÁN ALGUACIL</b>								
S2818001F	MINISTERIO DE EDUCACION CULTURA Y DEPORTE											
	70	16.815,00	14.291,47	0,00	14.291,47	14.291,47	0,00	14.291,47	0,00	0,00	100%	0,00
<b>Totales por Orgánica:</b>		16.815,00	14.291,47	0,00	14.291,47	14.291,47	0,00	14.291,47	0,00	0,00	100%	0,00
<b>ORGANICA: 011200B081</b>		<b>VIGENCIA: 2016</b>		<b>PRX15/00179 PROGRAMA AYUDA MOVILIDAD SENIOR-SALVADOR MADARIAGA.-EDUARDO DEMETRIO CRESPO</b>								

<sup>1</sup> Reconocido+Formalizado-Iva-Reintegros

<sup>2</sup> Obligaciones+Costes Indirectos





DEUDOR	ARTICULO	PTO. INGRESOS	RECONOCIDO <sup>1</sup>	REC. E.J. ANT	REC. TOTAL	OBLIGAC. <sup>2</sup>	OBLIGA ANT <sup>2</sup>	OBLIGA. TOTAL	DESVIACION	DESV. ACUMU.	COE. FIN.	GASTO PTE.
S2818001F	MINISTERIO DE EDUCACION CULTURA Y DEPORTE											
	70	18.075,00	18.075,00	0,00	18.075,00	0,00	18.075,00	18.075,00	18.075,00	0,00	100%	0,00
	<b>Totales por Orgánica:</b>	18.075,00	18.075,00	0,00	18.075,00	0,00	18.075,00	18.075,00	18.075,00	0,00	100%	0,00
<b>ORGANICA:</b>	<b>011200B082</b>	<b>VIGENCIA: 2017</b>	<b>EST16/00101 ESTANCIA BREVE FPU-2017- GUADALUPE ARCE GONZÁLEZ</b>									
S2818001F	MINISTERIO DE EDUCACION CULTURA Y DEPORTE											
	70	840,00	840,00	0,00	840,00	0,00	0,00	0,00	840,00	840,00	100%	840,00
	<b>Totales por Orgánica:</b>	840,00	840,00	0,00	840,00	0,00	0,00	0,00	840,00	840,00	100%	840,00
<b>ORGANICA:</b>	<b>011200B083</b>	<b>VIGENCIA: 2017</b>	<b>EST16/00351 ESTANCIA BREVE FPU-2017- ANDRÉS NAVARRO MARTÍNEZ DE LA CASA</b>									
S2818001F	MINISTERIO DE EDUCACION CULTURA Y DEPORTE											
	70	5.160,00	5.160,00	0,00	5.160,00	5.160,00	0,00	5.160,00	0,00	0,00	100%	0,00
	<b>Totales por Orgánica:</b>	5.160,00	5.160,00	0,00	5.160,00	5.160,00	0,00	5.160,00	0,00	0,00	100%	0,00
<b>ORGANICA:</b>	<b>011200B084</b>	<b>VIGENCIA: 2017</b>	<b>EST16/00492 ESTANCIA BREVE FPU-2017- MIGUEL OLIVER SEGOVIA</b>									
S2818001F	MINISTERIO DE EDUCACION CULTURA Y DEPORTE											
	70	5.010,00	4.775,45	0,00	4.775,45	4.775,45	0,00	4.775,45	0,00	0,00	100%	0,00
	<b>Totales por Orgánica:</b>	5.010,00	4.775,45	0,00	4.775,45	4.775,45	0,00	4.775,45	0,00	0,00	100%	0,00
<b>ORGANICA:</b>	<b>011200B085</b>	<b>VIGENCIA: 2017</b>	<b>EST16/00539 ESTANCIA BREVE FPU-2017- GABRIEL CEBRIÁN MÁRQUEZ</b>									
S2818001F	MINISTERIO DE EDUCACION CULTURA Y DEPORTE											
	70	4.920,00	4.754,67	0,00	4.754,67	4.754,67	0,00	4.754,67	0,00	0,00	100%	0,00
	<b>Totales por Orgánica:</b>	4.920,00	4.754,67	0,00	4.754,67	4.754,67	0,00	4.754,67	0,00	0,00	100%	0,00
<b>ORGANICA:</b>	<b>011200B086</b>	<b>VIGENCIA: 2017</b>	<b>EST16/00583 ESTANCIA BREVE FPU-2017- LETICIA MARTÍNEZ CANO</b>									
S2818001F	MINISTERIO DE EDUCACION CULTURA Y DEPORTE											
	70	4.200,00	4.200,00	0,00	4.200,00	3.975,20	0,00	3.975,20	224,80	224,80	100%	224,80
	<b>Totales por Orgánica:</b>	4.200,00	4.200,00	0,00	4.200,00	3.975,20	0,00	3.975,20	224,80	224,80	100%	224,80
<b>ORGANICA:</b>	<b>011200B087</b>	<b>VIGENCIA: 2017</b>	<b>EST16/00846 ESTANCIA BREVE FPU-2017- NOEMÍ GONZÁLEZ COBOS</b>									
S2818001F	MINISTERIO DE EDUCACION CULTURA Y DEPORTE											
	70	5.010,00	4.774,24	0,00	4.774,24	4.774,24	0,00	4.774,24	0,00	0,00	100%	0,00
	<b>Totales por Orgánica:</b>	5.010,00	4.774,24	0,00	4.774,24	4.774,24	0,00	4.774,24	0,00	0,00	100%	0,00
<b>ORGANICA:</b>	<b>011200B088</b>	<b>VIGENCIA: 2017</b>	<b>EEBB-I-2017-11997 ESTANCIA BREVE FPI 2017.- JUAN JESÚS GONZALEZ ALEMAN</b>									
S2818001F	MINISTERIO DE EDUCACION CULTURA Y DEPORTE											
	70	5.356,00	5.356,00	0,00	5.356,00	4.630,80	0,00	4.630,80	725,20	725,20	100%	725,20

<sup>1</sup> Reconocido+Formalizado-Iva-Reintegros

<sup>2</sup> Obligaciones+Costes Indirectos



DEUDOR	ARTICULO	PTO. INGRESOS	RECONOCIDO <sup>1</sup>	REC. E.J. ANT	REC. TOTAL	OBLIGAC. <sup>2</sup>	OBLIGA ANT <sup>2</sup>	OBLIGA. TOTAL	DESVIACION	DESV. ACUMU.	COE. FIN.	GASTO PTE.
<b>Totales por Orgánica:</b>		5.356,00	5.356,00	0,00	5.356,00	4.630,80	0,00	4.630,80	725,20	725,20	100%	725,20
<b>ORGANICA:</b>	<b>011200B089</b>	<b>VIGENCIA: 2017</b>		<b>EEBB-I-2017-12253 ESTANCIA BREVE FPI 2017.- RAUL MORENO GALDÓN</b>								
<b>S2818001F</b>	<b>MINISTERIO DE EDUCACION CULTURA Y DEPORTE</b>											
70		5.928,00	5.928,00	0,00	5.928,00	5.576,00	0,00	5.576,00	352,00	352,00	100%	352,00
<b>Totales por Orgánica:</b>		5.928,00	5.928,00	0,00	5.928,00	5.576,00	0,00	5.576,00	352,00	352,00	100%	352,00
<b>ORGANICA:</b>	<b>011200B090</b>	<b>VIGENCIA: 2018</b>		<b>EEBB-I-2017-12475 ESTANCIA BREVE FPI 2017.- SIL VIA BARBA PIEDRABUENA</b>								
<b>S2818001F</b>	<b>MINISTERIO DE EDUCACION CULTURA Y DEPORTE</b>											
70		5.083,00	5.083,00	0,00	5.083,00	4.066,00	0,00	4.066,00	1.017,00	1.017,00	100%	1.017,00
<b>Totales por Orgánica:</b>		5.083,00	5.083,00	0,00	5.083,00	4.066,00	0,00	4.066,00	1.017,00	1.017,00	100%	1.017,00
<b>ORGANICA:</b>	<b>011200B091</b>	<b>VIGENCIA: 2018</b>		<b>EEBB-I-2017-12496 ESTANCIA BREVE FPI 2017.- EULALIO GRACIA CORTES</b>								
<b>S2818001F</b>	<b>MINISTERIO DE EDUCACION CULTURA Y DEPORTE</b>											
70		4.909,00	4.909,00	0,00	4.909,00	3.927,00	0,00	3.927,00	982,00	982,00	100%	982,00
<b>Totales por Orgánica:</b>		4.909,00	4.909,00	0,00	4.909,00	3.927,00	0,00	3.927,00	982,00	982,00	100%	982,00
<b>ORGANICA:</b>	<b>011200B092</b>	<b>VIGENCIA: 2018</b>		<b>EEBB-I-2017-12602 ESTANCIA BREVE FPI 2017.- LUIS MIGUEL ARELLANO CASTELLANOS</b>								
<b>S2818001F</b>	<b>MINISTERIO DE EDUCACION CULTURA Y DEPORTE</b>											
70		6.280,00	6.280,00	0,00	6.280,00	5.024,00	0,00	5.024,00	1.256,00	1.256,00	100%	1.256,00
<b>Totales por Orgánica:</b>		6.280,00	6.280,00	0,00	6.280,00	5.024,00	0,00	5.024,00	1.256,00	1.256,00	100%	1.256,00
<b>ORGANICA:</b>	<b>011200B093</b>	<b>VIGENCIA: 2018</b>		<b>EEBB-I-2017-12615 ESTANCIA BREVE FPI 2017.- JORGE TOBAJAS GONZALEZ</b>								
<b>S2818001F</b>	<b>MINISTERIO DE EDUCACION CULTURA Y DEPORTE</b>											
70		3.150,00	3.150,00	0,00	3.150,00	2.520,00	0,00	2.520,00	630,00	630,00	100%	630,00
<b>Totales por Orgánica:</b>		3.150,00	3.150,00	0,00	3.150,00	2.520,00	0,00	2.520,00	630,00	630,00	100%	630,00
<b>ORGANICA:</b>	<b>011200B094</b>	<b>VIGENCIA: 2017</b>		<b>EEBB-I-2017-12624 ESTANCIA BREVE FPI 2017.- PEDRO NAVAS ALMODOVAR</b>								
<b>S2818001F</b>	<b>MINISTERIO DE EDUCACION CULTURA Y DEPORTE</b>											
70		3.320,00	3.320,00	0,00	3.320,00	2.871,81	0,00	2.871,81	448,19	448,19	100%	448,19
<b>Totales por Orgánica:</b>		3.320,00	3.320,00	0,00	3.320,00	2.871,81	0,00	2.871,81	448,19	448,19	100%	448,19
<b>ORGANICA:</b>	<b>011200B095</b>	<b>VIGENCIA: 2017</b>		<b>EEBB-I-2017-12629 ESTANCIA BREVE FPI 2017.- JAVIER TOLEDO SERRANO</b>								
<b>S2818001F</b>	<b>MINISTERIO DE EDUCACION CULTURA Y DEPORTE</b>											
70		3.033,00	3.033,00	0,00	3.033,00	2.948,35	0,00	2.948,35	84,65	84,65	100%	84,65
<b>Totales por Orgánica:</b>		3.033,00	3.033,00	0,00	3.033,00	2.948,35	0,00	2.948,35	84,65	84,65	100%	84,65

<sup>1</sup> Reconocido+Formalizado-Iva-Reintegros

<sup>2</sup> Obligaciones+Costes Indirectos



DEUDOR	ARTICULO	PTO. INGRESOS	RECONOCIDO <sup>1</sup>	REC. E.J. ANT	REC. TOTAL	OBLIGAC. <sup>2</sup>	OBLIGA ANT <sup>2</sup>	OBLIGA. TOTAL	DESVIACION	DESV. ACUMU.	COE. FIN.	GASTO PTE.
<b>ORGANICA: 011200B096</b>		<b>VIGENCIA: 2017</b>		<b>EEBB-I-2017-12733 ESTANCIA BREVE FPI 2017.- FERNANDO COLLANTES ORTEGA</b>								
S2818001F	MINISTERIO DE EDUCACION CULTURA Y DEPORTE											
	70	3.330,00	3.330,00	0,00	3.330,00	3.010,93	0,00	3.010,93	319,07	319,07	100%	319,07
<b>Totales por Orgánica:</b>		3.330,00	3.330,00	0,00	3.330,00	3.010,93	0,00	3.010,93	319,07	319,07	100%	319,07
<b>ORGANICA: 011200B103</b>		<b>VIGENCIA: 2017</b>		<b>CAS17/00439 - AYUDA MOVILIDAD JOSÉ CASTILLEJO, RAÚL ALCARAZ MARTÍNEZ</b>								
S2818001F	MINISTERIO DE EDUCACION CULTURA Y DEPORTE											
	70	10.868,00	10.868,00	0,00	10.868,00	8.497,60	0,00	8.497,60	2.370,40	2.370,40	100%	2.370,40
<b>Totales por Orgánica:</b>		10.868,00	10.868,00	0,00	10.868,00	8.497,60	0,00	8.497,60	2.370,40	2.370,40	100%	2.370,40
<b>ORGANICA: 011200CE11</b>		<b>VIGENCIA: 2018</b>		<b>CEI15-08-1 MTO. EDUCACIÓN-MASTER UNIVERSITARIO INTERNACIONAL SISTEMAS ENERGETICOS- FRANCISCO</b>								
S2818001F	MINISTERIO DE EDUCACION CULTURA Y DEPORTE											
	40	23.625,00	0,00	23.625,00	23.625,00	1.540,06	2.143,35	3.683,41	-1.540,06	19.941,59	100%	19.941,59
<b>Totales por Orgánica:</b>		23.625,00	0,00	23.625,00	23.625,00	1.540,06	2.143,35	3.683,41	-1.540,06	19.941,59	100%	19.941,59
<b>ORGANICA: 011200CE12</b>		<b>VIGENCIA: 2018</b>		<b>CEI15-08-2 MTO. EDUCACIÓN.- RED CYTEMA-NET- FRANCISCO JOSÉ SÁEZ MARTÍNEZ</b>								
S2818001F	MINISTERIO DE EDUCACION CULTURA Y DEPORTE											
	40	28.750,00	0,00	28.750,00	28.750,00	5.280,00	1.000,00	6.280,00	-5.280,00	22.470,00	100%	22.470,00
<b>Totales por Orgánica:</b>		28.750,00	0,00	28.750,00	28.750,00	5.280,00	1.000,00	6.280,00	-5.280,00	22.470,00	100%	22.470,00
<b>ORGANICA: 011200CE13</b>		<b>VIGENCIA: 2018</b>		<b>CEI15-08-3 MTO. EDUCACIÓN.- PREPARACION PROPUESTA ERASMUS MUNDUS: SES+-FRANCISCO JOSÉ SÁEZ</b>								
S2818001F	MINISTERIO DE EDUCACION CULTURA Y DEPORTE											
	40	26.800,00	0,00	26.800,00	26.800,00	0,00	0,00	0,00	0,00	26.800,00	100%	26.800,00
<b>Totales por Orgánica:</b>		26.800,00	0,00	26.800,00	26.800,00	0,00	0,00	0,00	0,00	26.800,00	100%	26.800,00
<b>ORGANICA: 011200CE14</b>		<b>VIGENCIA: 2018</b>		<b>CEI15-08-4 MTO. EDUCACIÓN.- PROGRAMA INTERSHIP CYTEMA.- FRANCISCO JOSÉ SÁEZ MARTÍNEZ</b>								
S2818001F	MINISTERIO DE EDUCACION CULTURA Y DEPORTE											
	40	43.574,61	0,00	43.574,61	43.574,61	14.773,75	9.654,39	24.428,14	-14.773,75	19.146,47	100%	19.146,47
<b>Totales por Orgánica:</b>		43.574,61	0,00	43.574,61	43.574,61	14.773,75	9.654,39	24.428,14	-14.773,75	19.146,47	100%	19.146,47
<b>ORGANICA: 011200CE15</b>		<b>VIGENCIA: 2018</b>		<b>CEI15-08-5 MTO. EDUCACIÓN.-ENERGY AND ENVIRONMENT TALENT PROGRAM-E2TP- FRANCISCO JOSÉ SÁEZ</b>								
A39000013	BANCO SANTANDER											
	47	123.557,44	0,00	0,00	0,00	90.327,15	23.468,19	113.795,34	-90.327,15	-113.795,34	100%	9.762,10
S2818001F	MINISTERIO DE EDUCACION CULTURA Y DEPORTE											
	40	60.000,00	0,00	60.000,00	60.000,00	43.752,21	11.367,41	55.119,62	-43.752,21	4.880,38	100%	4.880,38
	70	10.000,00	0,00	10.000,00	10.000,00	7.056,81	1.833,45	8.890,26	-7.056,81	1.109,74	100%	1.109,74
<b>Totales por Orgánica:</b>		193.557,44	0,00	70.000,00	70.000,00	141.136,17	36.669,05	177.805,22	-141.136,17	-107.805,22	100%	15.752,22

<sup>1</sup> Reconocido+Formalizado-Iva-Reintegros

<sup>2</sup> Obligaciones+Costes Indirectos



DEUDOR	ARTICULO	PTO. INGRESOS	RECONOCIDO <sup>1</sup>	REC. E.J. ANT	REC. TOTAL	OBLIGAC. <sup>2</sup>	OBLIGA ANT <sup>2</sup>	OBLIGA. TOTAL	DESVIACION	DESV. ACUMU.	COE. FIN.	GASTO PTE.
<b>ORGANICA: 011200CE16</b>		<b>VIGENCIA: 2018</b>		<b>CEI15-08-6 MTO. EDUCACIÓN.- CYTEMA-DIGITAL.- FRANCISCO JOSÉ SÁEZ MARTÍNEZ</b>								
<b>S2818001F</b>	<b>MINISTERIO DE EDUCACION CULTURA Y DEPORTE</b>											
	40	30.000,00	0,00	30.000,00	30.000,00	10.090,15	2.257,04	12.347,19	-10.090,15	17.652,81	100%	17.652,81
	70	35.000,00	0,00	35.000,00	35.000,00	11.844,95	2.649,56	14.494,51	-11.844,95	20.505,49	100%	20.505,49
<b>Totales por Orgánica:</b>		65.000,00	0,00	65.000,00	65.000,00	21.935,10	4.906,60	26.841,70	-21.935,10	38.158,30	100%	38.158,30
<b>ORGANICA: 011200P001</b>		<b>VIGENCIA: 2016</b>		<b>FPU2014-2016 MTO. EDUCACIÓN.- FASE DE CONTRATO FPU SERGIO VERA VALENCIA</b>								
<b>S2818001F</b>	<b>MINISTERIO DE EDUCACION CULTURA Y DEPORTE</b>											
	70	50.267,20	0,00	59.223,31	59.223,31	0,00	42.994,45	42.994,45	0,00	16.228,86	100%	7.272,75
<b>Totales por Orgánica:</b>		50.267,20	0,00	59.223,31	59.223,31	0,00	42.994,45	42.994,45	0,00	16.228,86	100%	7.272,75
<b>ORGANICA: 011200P002</b>		<b>VIGENCIA: 2016</b>		<b>FPU2014-2016 MTO. EDUCACIÓN (AP2010-6008).- FASE CONTRATO FPU DIEGO SIMÓN HERRERA</b>								
<b>S2818001F</b>	<b>MINISTERIO DE EDUCACION CULTURA Y DEPORTE</b>											
	70	54.685,90	0,00	62.109,67	62.109,67	0,00	43.042,00	43.042,00	0,00	19.067,67	100%	11.643,90
<b>Totales por Orgánica:</b>		54.685,90	0,00	62.109,67	62.109,67	0,00	43.042,00	43.042,00	0,00	19.067,67	100%	11.643,90
<b>ORGANICA: 011200P003</b>		<b>VIGENCIA: 2018</b>		<b>FPU13/02798 ANDRES NAVARRO MARTINEZ DE LA CASA. CONTRATOS PREDOCTORALES FPU 2013. RESOLUCIÓN</b>								
<b>S2818001F</b>	<b>MINISTERIO DE EDUCACION CULTURA Y DEPORTE</b>											
	70	65.726,86	12.877,49	52.171,02	65.048,51	20.703,06	42.088,89	62.791,95	-7.825,57	2.256,56	100%	2.256,56
<b>Totales por Orgánica:</b>		65.726,86	12.877,49	52.171,02	65.048,51	20.703,06	42.088,89	62.791,95	-7.825,57	2.256,56	100%	2.256,56
<b>ORGANICA: 011200P004</b>		<b>VIGENCIA: 2018</b>		<b>FPU13/00654 ENRIQUE SANCHEZ DE CASTRO MARTIN LUENGO. CONTRATOS PREDOCTORALES FPU 2013.</b>								
<b>S2818001F</b>	<b>MINISTERIO DE EDUCACION CULTURA Y DEPORTE</b>											
	70	62.344,20	0,00	35.955,27	35.955,27	0,00	29.198,25	29.198,25	0,00	6.757,02	100%	33.145,95
<b>Totales por Orgánica:</b>		62.344,20	0,00	35.955,27	35.955,27	0,00	29.198,25	29.198,25	0,00	6.757,02	100%	33.145,95
<b>ORGANICA: 011200P005</b>		<b>VIGENCIA: 2018</b>		<b>FPU13/00202 JACINTO ARIAS MARTINEZ. CONTRATOS PREDOCTORALES FPU 2013. RESOLUCIÓN 18/11/2013 (BOE</b>								
<b>S2818001F</b>	<b>MINISTERIO DE EDUCACION CULTURA Y DEPORTE</b>											
	70	65.726,86	13.555,84	52.171,02	65.726,86	20.703,06	42.192,66	62.895,72	-7.147,22	2.831,14	100%	2.831,14
<b>Totales por Orgánica:</b>		65.726,86	13.555,84	52.171,02	65.726,86	20.703,06	42.192,66	62.895,72	-7.147,22	2.831,14	100%	2.831,14
<b>ORGANICA: 011200P006</b>		<b>VIGENCIA: 2018</b>		<b>FPU13/03137 CELIA ALVAREZ BUENO. CONTRATOS PREDOCTORALES FPU 2013. RESOLUCIÓN 18/11/2013 (BOE</b>								
<b>S2818001F</b>	<b>MINISTERIO DE EDUCACION CULTURA Y DEPORTE</b>											
	70	62.344,40	19.543,00	35.955,27	55.498,27	20.096,55	41.649,14	61.745,69	-553,55	-6.247,42	100%	598,71
<b>Totales por Orgánica:</b>		62.344,40	19.543,00	35.955,27	55.498,27	20.096,55	41.649,14	61.745,69	-553,55	-6.247,42	100%	598,71
<b>ORGANICA: 011200P007</b>		<b>VIGENCIA: 2018</b>		<b>FPU13/00727 JAVIER DIEZ RAMIREZ. CONTRATOS PREDOCTORALES FPU 2013. RESOLUCIÓN 18/11/2013 (BOE 21/11/</b>								
<b>S2818001F</b>	<b>MINISTERIO DE EDUCACION CULTURA Y DEPORTE</b>											

<sup>1</sup> Reconocido+Formalizado-Iva-Reintegros

<sup>2</sup> Obligaciones+Costes Indirectos



DEUDOR	ARTICULO	PTO. INGRESOS	RECONOCIDO <sup>1</sup>	REC. E.J. ANT	REC. TOTAL	OBLIGAC. <sup>2</sup>	OBLIGA ANT <sup>2</sup>	OBLIGA. TOTAL	DESVIACION	DESV. ACUMU.	COE. FIN.	GASTO PTE.
	70	62.344,40	19.543,00	35.955,27	55.498,27	20.498,08	41.649,14	62.147,22	-955,08	-6.648,95	100%	197,18
<b>Totales por Orgánica:</b>		62.344,40	19.543,00	35.955,27	55.498,27	20.498,08	41.649,14	62.147,22	-955,08	-6.648,95	100%	197,18
<b>ORGANICA: 011200P009</b>		<b>VIGENCIA: 2018</b>		<b>FPU13/05869 GUADALUPE ARCE GONZALEZ. CONTRATOS PREDOCTORALES FPU 2013. RESOLUCIÓN 18/11/2013</b>								
<b>S2818001F</b>	<b>MINISTERIO DE EDUCACION CULTURA Y DEPORTE</b>											
	70	65.614,19	13.555,84	52.058,35	65.614,19	16.749,06	41.541,45	58.290,51	-3.193,22	7.323,68	100%	7.323,68
<b>Totales por Orgánica:</b>		65.614,19	13.555,84	52.058,35	65.614,19	16.749,06	41.541,45	58.290,51	-3.193,22	7.323,68	100%	7.323,68
<b>ORGANICA: 011200P010</b>		<b>VIGENCIA: 2018</b>		<b>FPU13/01582 JESUS BLANCO RODRIGUEZ DE GUZMAN. CONTRATOS PREDOCTORALES FPU 2013. RESOLUCIÓN</b>								
<b>S2818001F</b>	<b>MINISTERIO DE EDUCACION CULTURA Y DEPORTE</b>											
	70	62.344,40	19.543,00	35.955,27	55.498,27	20.498,08	41.649,14	62.147,22	-955,08	-6.648,95	100%	197,18
<b>Totales por Orgánica:</b>		62.344,40	19.543,00	35.955,27	55.498,27	20.498,08	41.649,14	62.147,22	-955,08	-6.648,95	100%	197,18
<b>ORGANICA: 011200P011</b>		<b>VIGENCIA: 2018</b>		<b>FPU/1304601 GABRIEL CEBRIAN MARQUEZ. CONTRATOS PREDOCTORALES FPU 2013. RESOLUCIÓN 18/11/2013</b>								
<b>S2818001F</b>	<b>MINISTERIO DE EDUCACION CULTURA Y DEPORTE</b>											
	70	65.726,86	13.555,84	52.171,02	65.726,86	20.703,06	42.230,74	62.933,80	-7.147,22	2.793,06	100%	2.793,06
<b>Totales por Orgánica:</b>		65.726,86	13.555,84	52.171,02	65.726,86	20.703,06	42.230,74	62.933,80	-7.147,22	2.793,06	100%	2.793,06
<b>ORGANICA: 011200P012</b>		<b>VIGENCIA: 2018</b>		<b>FPU13/01066 MARIA AMPARO MOYANO ENRIQUEZ DE SALAMANCA. CONTRATOS PREDOCTORALES FPU 2013.</b>								
<b>S2818001F</b>	<b>MINISTERIO DE EDUCACION CULTURA Y DEPORTE</b>											
	70	62.984,31	13.555,84	40.403,56	53.959,40	20.498,08	40.819,59	61.317,67	-6.942,24	-7.358,27	100%	1.666,64
<b>Totales por Orgánica:</b>		62.984,31	13.555,84	40.403,56	53.959,40	20.498,08	40.819,59	61.317,67	-6.942,24	-7.358,27	100%	1.666,64
<b>ORGANICA: 011200P013</b>		<b>VIGENCIA: 2018</b>		<b>FPU13/03141 MIGUEL OLIVER SEGOVIA. CONTRATOS PREDOCTORALES FPU 2013. RESOLUCIÓN 18/11/2013 (BOE</b>								
<b>S2818001F</b>	<b>MINISTERIO DE EDUCACION CULTURA Y DEPORTE</b>											
	70	65.726,86	13.555,83	52.171,02	65.726,85	20.703,06	42.073,75	62.776,81	-7.147,23	2.950,04	100%	2.950,05
<b>Totales por Orgánica:</b>		65.726,86	13.555,83	52.171,02	65.726,85	20.703,06	42.073,75	62.776,81	-7.147,23	2.950,04	100%	2.950,05
<b>ORGANICA: 011200P014</b>		<b>VIGENCIA: 2018</b>		<b>FPU13/04118 SARA MATEO FERNANDEZ. CONTRATOS PREDOCTORALES FPU 2013. RESOLUCIÓN 18/11/2013 (BOE</b>								
<b>S2818001F</b>	<b>MINISTERIO DE EDUCACION CULTURA Y DEPORTE</b>											
	70	62.344,20	19.543,00	35.955,27	55.498,27	20.516,09	40.357,82	60.873,91	-973,09	-5.375,64	100%	1.470,29
<b>Totales por Orgánica:</b>		62.344,20	19.543,00	35.955,27	55.498,27	20.516,09	40.357,82	60.873,91	-973,09	-5.375,64	100%	1.470,29
<b>ORGANICA: 011200P015</b>		<b>VIGENCIA: 2018</b>		<b>FPU13/03725 NOEMI GONZALEZ COBOS. CONTRATOS PREDOCTORALES FPU 2013. RESOLUCIÓN 18/11/2013 (BOE</b>								
<b>S2818001F</b>	<b>MINISTERIO DE EDUCACION CULTURA Y DEPORTE</b>											
	70	63.039,94	17.848,52	34.796,51	52.645,03	20.498,08	39.990,52	60.488,60	-2.649,56	-7.843,57	100%	2.551,34
<b>Totales por Orgánica:</b>		63.039,94	17.848,52	34.796,51	52.645,03	20.498,08	39.990,52	60.488,60	-2.649,56	-7.843,57	100%	2.551,34

1 Reconocido+Formalizado-Iva-Reintegros

2 Obligaciones+Costes Indirectos



DEUDOR	ARTICULO	PTO. INGRESOS	RECONOCIDO <sup>1</sup>	REC. E.J. ANT	REC. TOTAL	OBLIGAC. <sup>2</sup>	OBLIGA ANT <sup>2</sup>	OBLIGA. TOTAL	DESVIACION	DESV. ACUMU.	COE. FIN.	GASTO PTE.
<b>ORGANICA: 011200P016</b>		<b>VIGENCIA: 2016</b>		<b>MTO. EDUCACIÓN.- AP201-0259.- FASE DE CONTRATO FPU- MIGUEL ANGEL TERUEL MARTÍNEZ</b>								
<b>S2818001F</b>	<b>MINISTERIO DE EDUCACION CULTURA Y DEPORTE</b>											
	70	62.747,07	0,00	67.327,84	67.327,84	0,00	42.993,12	42.993,12	0,00	24.334,72	100%	19.753,95
<b>Totales por Orgánica:</b>		62.747,07	0,00	67.327,84	67.327,84	0,00	42.993,12	42.993,12	0,00	24.334,72	100%	19.753,95
<b>ORGANICA: 011200P017</b>		<b>VIGENCIA: 2017</b>		<b>FPMI-2013-18239.-CONTRATO DE JOSÉ MIGUEL GONZÁLEZ DOMÍNGUEZ PARA FORMACIÓN POSDOCTORAL</b>								
<b>Q1368009E</b>	<b>UNIVERSIDAD DE CASTILLA LA MANCHA</b>											
	87	6.287,00	691,57	0,00	691,57	786,13	5.424,71	6.210,84	-94,56	-5.519,27	100%	76,16
<b>S2800568D</b>	<b>MINISTERIO DE ECONOMIA Y COMPETITIVIDAD</b>											
	70	50.000,00	25.000,00	25.000,00	50.000,00	6.289,03	43.397,72	49.686,75	18.710,97	313,25	100%	313,25
<b>Totales por Orgánica:</b>		56.287,00	25.691,57	25.000,00	50.691,57	7.075,16	48.822,43	55.897,59	18.616,41	-5.206,02	100%	389,41
<b>ORGANICA: 011200P018</b>		<b>VIGENCIA: 2017</b>		<b>TEC-APOYO2014-SAEZ.-SUBPROGRAMA TECNICO DE APOYO JOSE PEDRO SAEZ MARTINEZ</b>								
<b>Q1368009E</b>	<b>UNIVERSIDAD DE CASTILLA LA MANCHA</b>											
	87	46.318,56	8.800,53	17.601,05	26.401,58	17.954,57	35.461,77	53.416,34	-9.154,04	-27.014,76	100%	-7.097,78
<b>S2800568D</b>	<b>MINISTERIO DE ECONOMIA Y COMPETITIVIDAD</b>											
	70	36.000,00	12.000,00	24.000,00	36.000,00	14.174,66	27.996,13	42.170,79	-2.174,66	-6.170,79	100%	-6.170,79
<b>Totales por Orgánica:</b>		82.318,56	20.800,53	41.601,05	62.401,58	32.129,23	63.457,90	95.587,13	-11.328,70	-33.185,55	100%	-13.268,57
<b>ORGANICA: 011200P019</b>		<b>VIGENCIA: 2016</b>		<b>BES-2012-052256 FASE DE CONTRATO FPI 2014-2016 DE NICOLAS VALIENTE PARRA</b>								
<b>S2800568D</b>	<b>MINISTERIO DE ECONOMIA Y COMPETITIVIDAD</b>											
	70	43.042,00	0,00	42.992,80	42.992,80	0,00	43.042,00	43.042,00	0,00	-49,20	100%	0,00
<b>Totales por Orgánica:</b>		43.042,00	0,00	42.992,80	42.992,80	0,00	43.042,00	43.042,00	0,00	-49,20	100%	0,00
<b>ORGANICA: 011200P020</b>		<b>VIGENCIA: 2017</b>		<b>BES-2012-052032.- FASE DE CONTRATO FPI 2014-2016 DE ISMAEL SERRANO GRACIA</b>								
<b>S2800568D</b>	<b>MINISTERIO DE ECONOMIA Y COMPETITIVIDAD</b>											
	70	43.042,00	0,00	42.992,80	42.992,80	0,00	37.565,93	37.565,93	0,00	5.426,87	100%	5.476,07
<b>Totales por Orgánica:</b>		43.042,00	0,00	42.992,80	42.992,80	0,00	37.565,93	37.565,93	0,00	5.426,87	100%	5.476,07
<b>ORGANICA: 011200P023</b>		<b>VIGENCIA: 2018</b>		<b>FPU13/02264 CONTRATO PREDOCTORAL FPU 2013.- LETICIA MARTINEZ CANO</b>								
<b>S2818001F</b>	<b>MINISTERIO DE EDUCACION CULTURA Y DEPORTE</b>											
	70	59.739,69	38.298,96	28.415,69	66.714,65	20.498,08	35.548,12	56.046,20	17.800,88	10.668,45	100%	3.693,49
<b>Totales por Orgánica:</b>		59.739,69	38.298,96	28.415,69	66.714,65	20.498,08	35.548,12	56.046,20	17.800,88	10.668,45	100%	3.693,49
<b>ORGANICA: 011200P024</b>		<b>VIGENCIA: 2018</b>		<b>FPU13/02674 CONTRATO PREDOCTORAL FPU 2013.- IVAN TORRES MOYA</b>								
<b>S2818001F</b>	<b>MINISTERIO DE EDUCACION CULTURA Y DEPORTE</b>											
	70	59.739,69	38.298,96	28.415,69	66.714,65	20.498,08	35.548,12	56.046,20	17.800,88	10.668,45	100%	3.693,49

<sup>1</sup> Reconocido+Formalizado-Iva-Reintegros

<sup>2</sup> Obligaciones+Costes Indirectos



DEUDOR	ARTICULO	PTO. INGRESOS	RECONOCIDO <sup>1</sup>	REC. E.J. ANT	REC. TOTAL	OBLIGAC. <sup>2</sup>	OBLIGA ANT <sup>2</sup>	OBLIGA. TOTAL	DESVIACION	DESV. ACUMU.	COE. FIN.	GASTO PTE.
<b>Totales por Orgánica:</b>		59.739,69	38.298,96	28.415,69	66.714,65	20.498,08	35.548,12	56.046,20	17.800,88	10.668,45	100%	3.693,49
<b>ORGANICA:</b>	<b>011200P025</b>	<b>VIGENCIA: 2019</b>		<b>BES-2014-068934.- CONTRATO PREDCTORAL FPI .- LUIS MIGUEL ARELLANO CASTELLANOS.- (BES-C-2014-0081)</b>								
<b>S2800568D</b>	<b>MINISTERIO DE ECONOMIA Y COMPETITIVIDAD</b>											
	31	1.500,00	0,00	1.500,00	1.500,00	414,66	703,12	1.117,78	-414,66	382,22	100%	382,22
	70	61.800,00	20.600,00	41.200,00	61.800,00	20.110,91	34.101,20	54.212,11	489,09	7.587,89	100%	7.587,89
<b>Totales por Orgánica:</b>		63.300,00	20.600,00	42.700,00	63.300,00	20.525,57	34.804,32	55.329,89	74,43	7.970,11	100%	7.970,11
<b>ORGANICA:</b>	<b>011200P026</b>	<b>VIGENCIA: 2019</b>		<b>BES-2014-069662.- CONTRATO PREDCTORAL FPI DE SILVIA BARBA PIEDRABUNA.- (BES-C-2014-0081)</b>								
<b>S2800568D</b>	<b>MINISTERIO DE ECONOMIA Y COMPETITIVIDAD</b>											
	31	1.500,00	0,00	1.500,00	1.500,00	414,66	703,12	1.117,78	-414,66	382,22	100%	382,22
	70	61.800,00	20.600,00	41.200,00	61.800,00	20.110,91	34.101,20	54.212,11	489,09	7.587,89	100%	7.587,89
<b>Totales por Orgánica:</b>		63.300,00	20.600,00	42.700,00	63.300,00	20.525,57	34.804,32	55.329,89	74,43	7.970,11	100%	7.970,11
<b>ORGANICA:</b>	<b>011200P027</b>	<b>VIGENCIA: 2019</b>		<b>BES-2014-067905 .- CONTRATO PREDCTORAL FPI DE JUAN JESUS GONZALEZ ALEMAN.- (BES-C-2014-0081)</b>								
<b>S2800568D</b>	<b>MINISTERIO DE ECONOMIA Y COMPETITIVIDAD</b>											
	31	0,00	0,00	0,00	0,00	0,00	0,00	0,00	0,00	0,00	100%	0,00
	70	63.300,00	20.600,00	42.700,00	63.300,00	20.525,57	34.496,02	55.021,59	74,43	8.278,41	100%	8.278,41
<b>Totales por Orgánica:</b>		63.300,00	20.600,00	42.700,00	63.300,00	20.525,57	34.496,02	55.021,59	74,43	8.278,41	100%	8.278,41
<b>ORGANICA:</b>	<b>011200P028</b>	<b>VIGENCIA: 2019</b>		<b>BES-2014-069313 .- CONTRATO PREDCTORAL FPI DE EULALIO GRACIA CORTES.- (BES-C-2014-0081)</b>								
<b>S2800568D</b>	<b>MINISTERIO DE ECONOMIA Y COMPETITIVIDAD</b>											
	31	1.500,00	0,00	1.500,00	1.500,00	414,66	703,12	1.117,78	-414,66	382,22	100%	382,22
	70	61.800,00	20.600,00	41.200,00	61.800,00	20.110,91	34.101,20	54.212,11	489,09	7.587,89	100%	7.587,89
<b>Totales por Orgánica:</b>		63.300,00	20.600,00	42.700,00	63.300,00	20.525,57	34.804,32	55.329,89	74,43	7.970,11	100%	7.970,11
<b>ORGANICA:</b>	<b>011200P029</b>	<b>VIGENCIA: 2019</b>		<b>BES-2014-069038 .- CONTRATO PREDCTORAL FPI DE MARIA INIESTA CUERDA.- (BES-C-2014-0081)</b>								
<b>S2800568D</b>	<b>MINISTERIO DE ECONOMIA Y COMPETITIVIDAD</b>											
	31	1.500,00	0,00	1.500,00	1.500,00	414,66	703,12	1.117,78	-414,66	382,22	100%	382,22
	70	61.800,00	20.600,00	41.200,00	61.800,00	20.110,91	34.101,20	54.212,11	489,09	7.587,89	100%	7.587,89
<b>Totales por Orgánica:</b>		63.300,00	20.600,00	42.700,00	63.300,00	20.525,57	34.804,32	55.329,89	74,43	7.970,11	100%	7.970,11
<b>ORGANICA:</b>	<b>011200P030</b>	<b>VIGENCIA: 2019</b>		<b>BES-2014-069095.- CONTRATO PREDCTORAL FPI DE SARA LOPEZ SANZ.- (BES-C-2014-0081)</b>								
<b>S2800568D</b>	<b>MINISTERIO DE ECONOMIA Y COMPETITIVIDAD</b>											
	31	1.500,00	0,00	1.500,00	1.500,00	414,66	684,91	1.099,57	-414,66	400,43	100%	400,43
	70	61.800,00	20.600,00	41.200,00	61.800,00	20.110,91	33.218,09	53.329,00	489,09	8.471,00	100%	8.471,00
<b>Totales por Orgánica:</b>		63.300,00	20.600,00	42.700,00	63.300,00	20.525,57	33.903,00	54.428,57	74,43	8.871,43	100%	8.871,43

<sup>1</sup> Reconocido+Formalizado-Iva-Reintegros

<sup>2</sup> Obligaciones+Costes Indirectos



DEUDOR	ARTICULO	PTO. INGRESOS	RECONOCIDO <sup>1</sup>	REC. E.J. ANT	REC. TOTAL	OBLIGAC. <sup>2</sup>	OBLIGA ANT <sup>2</sup>	OBLIGA. TOTAL	DESVIACION	DESV. ACUMU.	COE. FIN.	GASTO PTE.
<b>ORGANICA: 011200P031</b>		<b>VIGENCIA: 2019</b>		<b>BES-2014-069430.- CONTRATO PREDOCTORAL FPI DE RAUL MORENO GALDON.- (BES-C-2014-0081)</b>								
<b>S2800568D</b>	<b>MINISTERIO DE ECONOMIA Y COMPETITIVIDAD</b>											
	31	1.500,00	0,00	1.500,00	1.500,00	414,66	702,79	1.117,45	-414,66	382,55	100%	382,55
	70	61.800,00	20.600,00	41.200,00	61.800,00	20.110,91	34.085,21	54.196,12	489,09	7.603,88	100%	7.603,88
	<b>Totales por Orgánica:</b>	<b>63.300,00</b>	<b>20.600,00</b>	<b>42.700,00</b>	<b>63.300,00</b>	<b>20.525,57</b>	<b>34.788,00</b>	<b>55.313,57</b>	<b>74,43</b>	<b>7.986,43</b>	<b>100%</b>	<b>7.986,43</b>
<b>ORGANICA: 011200P032</b>		<b>VIGENCIA: 2019</b>		<b>BES-2014-070108.- CONTRATO PREDOCTORAL FPI DE ROCIO OLMO LOPEZ.- (BES-C-2014-0081)</b>								
<b>S2800568D</b>	<b>MINISTERIO DE ECONOMIA Y COMPETITIVIDAD</b>											
	31	1.500,00	0,00	1.500,00	1.500,00	414,66	703,34	1.118,00	-414,66	382,00	100%	382,00
	70	61.800,00	20.600,00	41.200,00	61.800,00	20.110,91	34.112,21	54.223,12	489,09	7.576,88	100%	7.576,88
	<b>Totales por Orgánica:</b>	<b>63.300,00</b>	<b>20.600,00</b>	<b>42.700,00</b>	<b>63.300,00</b>	<b>20.525,57</b>	<b>34.815,55</b>	<b>55.341,12</b>	<b>74,43</b>	<b>7.958,88</b>	<b>100%</b>	<b>7.958,88</b>
<b>ORGANICA: 011200P033</b>		<b>VIGENCIA: 2019</b>		<b>BES-2014-06987.-CONTRATO PREDOCTORAL FPI DE JORGE TOBAJAS GONZALEZ.- (BES-C-2014-0081)</b>								
<b>S2800568D</b>	<b>MINISTERIO DE ECONOMIA Y COMPETITIVIDAD</b>											
	31	1.500,00	0,00	1.500,00	1.500,00	414,66	703,12	1.117,78	-414,66	382,22	100%	382,22
	70	61.800,00	20.600,00	41.200,00	61.800,00	20.110,91	34.101,20	54.212,11	489,09	7.587,89	100%	7.587,89
	<b>Totales por Orgánica:</b>	<b>63.300,00</b>	<b>20.600,00</b>	<b>42.700,00</b>	<b>63.300,00</b>	<b>20.525,57</b>	<b>34.804,32</b>	<b>55.329,89</b>	<b>74,43</b>	<b>7.970,11</b>	<b>100%</b>	<b>7.970,11</b>
<b>ORGANICA: 011200P034</b>		<b>VIGENCIA: 2019</b>		<b>BES-2014-069164.-CONTRATO PREDOCTORAL FPI DE MARIA JOSE TORRES GOMEZ CALCERRADA</b>								
<b>S2800568D</b>	<b>MINISTERIO DE ECONOMIA Y COMPETITIVIDAD</b>											
	31	1.500,00	0,00	1.500,00	1.500,00	414,66	703,12	1.117,78	-414,66	382,22	100%	382,22
	70	61.800,00	20.600,00	41.200,00	61.800,00	20.110,91	34.101,20	54.212,11	489,09	7.587,89	100%	7.587,89
	<b>Totales por Orgánica:</b>	<b>63.300,00</b>	<b>20.600,00</b>	<b>42.700,00</b>	<b>63.300,00</b>	<b>20.525,57</b>	<b>34.804,32</b>	<b>55.329,89</b>	<b>74,43</b>	<b>7.970,11</b>	<b>100%</b>	<b>7.970,11</b>
<b>ORGANICA: 011200P035</b>		<b>VIGENCIA: 2019</b>		<b>BES-2014-07635 CONTRATO PREDOCTORAL FPI.- FERNANDO COLLANTES ORTEGA.</b>								
<b>S2800568D</b>	<b>MINISTERIO DE ECONOMIA Y COMPETITIVIDAD</b>											
	31	1.500,00	0,00	1.500,00	1.500,00	414,66	594,19	1.008,85	-414,66	491,15	100%	491,15
	70	61.800,00	20.600,00	41.200,00	61.800,00	20.110,91	28.818,07	48.928,98	489,09	12.871,02	100%	12.871,02
	<b>Totales por Orgánica:</b>	<b>63.300,00</b>	<b>20.600,00</b>	<b>42.700,00</b>	<b>63.300,00</b>	<b>20.525,57</b>	<b>29.412,26</b>	<b>49.937,83</b>	<b>74,43</b>	<b>13.362,17</b>	<b>100%</b>	<b>13.362,17</b>
<b>ORGANICA: 011200P036</b>		<b>VIGENCIA: 2019</b>		<b>FPU2014-00009 MTO. EDUCACIÓN.- FASE DE CONTRATO FPU JUAN CARLOS DE HARO</b>								
<b>S2818001F</b>	<b>MINISTERIO DE EDUCACION CULTURA Y DEPORTE</b>											
	70	77.032,98	22.951,20	17.768,16	40.719,36	18.701,09	22.594,09	41.295,18	4.250,11	-575,82	100%	35.737,80
	<b>Totales por Orgánica:</b>	<b>77.032,98</b>	<b>22.951,20</b>	<b>17.768,16</b>	<b>40.719,36</b>	<b>18.701,09</b>	<b>22.594,09</b>	<b>41.295,18</b>	<b>4.250,11</b>	<b>-575,82</b>	<b>100%</b>	<b>35.737,80</b>
<b>ORGANICA: 011200P037</b>		<b>VIGENCIA: 2019</b>		<b>FPU2014-01370 MTO. EDUCACIÓN.- FASE DE CONTRATO FPU DIANA PATRICIA POZUELO CARRASCOSA</b>								
<b>S2818001F</b>	<b>MINISTERIO DE EDUCACION CULTURA Y DEPORTE</b>											
	70	77.096,10	13.322,70	17.817,52	31.140,22	13.742,77	18.768,40	32.511,17	-420,07	-1.370,95	100%	44.584,93

<sup>1</sup> Reconocido+Formalizado-Iva-Reintegros

<sup>2</sup> Obligaciones+Costes Indirectos





DEUDOR	ARTICULO	PTO. INGRESOS	RECONOCIDO <sup>1</sup>	REC. E.J. ANT	REC. TOTAL	OBLIGAC. <sup>2</sup>	OBLIGA ANT <sup>2</sup>	OBLIGA. TOTAL	DESVIACION	DESV. ACUMU.	COE. FIN.	GASTO PTE.
<b>Totales por Orgánica:</b>		77.096,10	13.322,70	17.817,52	31.140,22	13.742,77	18.768,40	32.511,17	-420,07	-1.370,95	100%	44.584,93
<b>ORGANICA:</b>	<b>011200P038</b>	<b>VIGENCIA: 2019</b>		<b>FPU2014-01431</b>	<b>MTO. EDUCACIÓN.- FASE DE CONTRATO FPU ANA MARTÍN PACHECO</b>							
<b>S2818001F</b>	<b>MINISTERIO DE EDUCACION CULTURA Y DEPORTE</b>											
70		77.032,98	22.951,20	17.768,16	40.719,36	18.701,09	22.594,09	41.295,18	4.250,11	-575,82	100%	35.737,80
<b>Totales por Orgánica:</b>		77.032,98	22.951,20	17.768,16	40.719,36	18.701,09	22.594,09	41.295,18	4.250,11	-575,82	100%	35.737,80
<b>ORGANICA:</b>	<b>011200P039</b>	<b>VIGENCIA: 2019</b>		<b>FPU2014-02256</b>	<b>MTO. EDUCACIÓN.- FASE DE CONTRATO FPU DANIEL FELIU TALEGÓN</b>							
<b>S2818001F</b>	<b>MINISTERIO DE EDUCACION CULTURA Y DEPORTE</b>											
70		62.834,11	23.720,81	17.768,16	41.488,97	20.703,06	22.692,51	43.395,57	3.017,75	-1.906,60	100%	19.438,54
<b>Totales por Orgánica:</b>		62.834,11	23.720,81	17.768,16	41.488,97	20.703,06	22.692,51	43.395,57	3.017,75	-1.906,60	100%	19.438,54
<b>ORGANICA:</b>	<b>011200P040</b>	<b>VIGENCIA: 2019</b>		<b>FPU2014-02336</b>	<b>MTO. EDUCACIÓN.- FASE DE CONTRATO FPU RAÚL MARTÍN LOZANO</b>							
<b>S2818001F</b>	<b>MINISTERIO DE EDUCACION CULTURA Y DEPORTE</b>											
70		62.834,11	23.720,81	17.768,16	41.488,97	20.703,06	22.692,51	43.395,57	3.017,75	-1.906,60	100%	19.438,54
<b>Totales por Orgánica:</b>		62.834,11	23.720,81	17.768,16	41.488,97	20.703,06	22.692,51	43.395,57	3.017,75	-1.906,60	100%	19.438,54
<b>ORGANICA:</b>	<b>011200P041</b>	<b>VIGENCIA: 2019</b>		<b>FPU2014-03212</b>	<b>MTO. EDUCACIÓN.- FASE DE CONTRATO FPU DAVID VÁZQUEZ MORALES</b>							
<b>S2818001F</b>	<b>MINISTERIO DE EDUCACION CULTURA Y DEPORTE</b>											
70		77.032,98	22.951,20	28.415,69	51.366,89	18.701,09	22.594,09	41.295,18	4.250,11	10.071,71	100%	35.737,80
<b>Totales por Orgánica:</b>		77.032,98	22.951,20	28.415,69	51.366,89	18.701,09	22.594,09	41.295,18	4.250,11	10.071,71	100%	35.737,80
<b>ORGANICA:</b>	<b>011200P042</b>	<b>VIGENCIA: 2019</b>		<b>FPU2014-03637</b>	<b>MTO. EDUCACIÓN.- FASE DE CONTRATO FPU ANA CRISTINA PEÑA RUIZ</b>							
<b>S2818001F</b>	<b>MINISTERIO DE EDUCACION CULTURA Y DEPORTE</b>											
70		77.032,98	22.951,20	28.415,69	51.366,89	18.701,09	22.594,09	41.295,18	4.250,11	10.071,71	100%	35.737,80
<b>Totales por Orgánica:</b>		77.032,98	22.951,20	28.415,69	51.366,89	18.701,09	22.594,09	41.295,18	4.250,11	10.071,71	100%	35.737,80
<b>ORGANICA:</b>	<b>011200P043</b>	<b>VIGENCIA: 2019</b>		<b>FPU2014-04016</b>	<b>MTO. EDUCACIÓN.- FASE DE CONTRATO FPU ALICIA AGÜERO ORTIZ</b>							
<b>S2818001F</b>	<b>MINISTERIO DE EDUCACION CULTURA Y DEPORTE</b>											
70		77.055,62	21.506,30	17.817,52	39.323,82	18.594,71	21.226,97	39.821,68	2.911,59	-497,86	100%	37.233,94
<b>Totales por Orgánica:</b>		77.055,62	21.506,30	17.817,52	39.323,82	18.594,71	21.226,97	39.821,68	2.911,59	-497,86	100%	37.233,94
<b>ORGANICA:</b>	<b>011200P044</b>	<b>VIGENCIA: 2019</b>		<b>FPU2014-04659</b>	<b>MTO. EDUCACIÓN.- FASE DE CONTRATO FPU ALICIA FERNÁNDEZ BARRERA</b>							
<b>S2818001F</b>	<b>MINISTERIO DE EDUCACION CULTURA Y DEPORTE</b>											
70		77.032,98	22.951,20	17.768,16	40.719,36	18.701,09	22.600,37	41.301,46	4.250,11	-582,10	100%	35.731,52
<b>Totales por Orgánica:</b>		77.032,98	22.951,20	17.768,16	40.719,36	18.701,09	22.600,37	41.301,46	4.250,11	-582,10	100%	35.731,52

<sup>1</sup> Reconocido+Formalizado-Iva-Reintegros

<sup>2</sup> Obligaciones+Costes Indirectos



DEUDOR	ARTICULO	PTO. INGRESOS	RECONOCIDO <sup>1</sup>	REC. E.J. ANT	REC. TOTAL	OBLIGAC. <sup>2</sup>	OBLIGA ANT <sup>2</sup>	OBLIGA. TOTAL	DESVIACION	DESV. ACUMU.	COE. FIN.	GASTO PTE.
<b>ORGANICA: 011200P045</b>		<b>VIGENCIA: 2019</b>		<b>FPU2014-05106 MTO. EDUCACIÓN.- FASE DE CONTRATO FPU JULIÁN ALCÁZAR CAMINERO</b>								
S2818001F	MINISTERIO DE EDUCACION CULTURA Y DEPORTE											
	70	77.055,62	21.506,30	17.817,52	39.323,82	18.522,20	21.226,97	39.749,17	2.984,10	-425,35	100%	37.306,45
<b>Totales por Orgánica:</b>		77.055,62	21.506,30	17.817,52	39.323,82	18.522,20	21.226,97	39.749,17	2.984,10	-425,35	100%	37.306,45
<b>ORGANICA: 011200P046</b>		<b>VIGENCIA: 2019</b>		<b>FPU2014-05186 MTO. EDUCACIÓN.- FASE DE CONTRATO FPU LUCÍA GARIJO ALONSO</b>								
S2818001F	MINISTERIO DE EDUCACION CULTURA Y DEPORTE											
	70	52.486,24	24.248,19	18.601,98	42.850,17	20.498,08	23.746,90	44.244,98	3.750,11	-1.394,81	100%	8.241,26
<b>Totales por Orgánica:</b>		52.486,24	24.248,19	18.601,98	42.850,17	20.498,08	23.746,90	44.244,98	3.750,11	-1.394,81	100%	8.241,26
<b>ORGANICA: 011200P047</b>		<b>VIGENCIA: 2019</b>		<b>FPU2014-05283 MTO. EDUCACIÓN.- FASE DE CONTRATO FPU LIDIA Mª BELMONTE MORENO</b>								
S2818001F	MINISTERIO DE EDUCACION CULTURA Y DEPORTE											
	70	77.032,98	22.951,20	28.415,69	51.366,89	18.701,09	22.594,09	41.295,18	4.250,11	10.071,71	100%	35.737,80
<b>Totales por Orgánica:</b>		77.032,98	22.951,20	28.415,69	51.366,89	18.701,09	22.594,09	41.295,18	4.250,11	10.071,71	100%	35.737,80
<b>ORGANICA: 011200P048</b>		<b>VIGENCIA: 2019</b>		<b>FPU2014-05751 MTO. EDUCACIÓN.- FASE DE CONTRATO FPU Mª ESTHER PAÑOS MARTÍNEZ</b>								
S2818001F	MINISTERIO DE EDUCACION CULTURA Y DEPORTE											
	70	77.055,62	21.506,30	17.817,52	39.323,82	18.522,20	21.226,97	39.749,17	2.984,10	-425,35	100%	37.306,45
<b>Totales por Orgánica:</b>		77.055,62	21.506,30	17.817,52	39.323,82	18.522,20	21.226,97	39.749,17	2.984,10	-425,35	100%	37.306,45
<b>ORGANICA: 011200P049</b>		<b>VIGENCIA: 2019</b>		<b>FPU2014-06487 MTO. EDUCACIÓN.- FASE DE CONTRATO FPU JAIME GARCÍA CARPINTERO</b>								
S2818001F	MINISTERIO DE EDUCACION CULTURA Y DEPORTE											
	70	77.055,62	21.506,30	17.817,52	39.323,82	18.522,20	21.226,97	39.749,17	2.984,10	-425,35	100%	37.306,45
<b>Totales por Orgánica:</b>		77.055,62	21.506,30	17.817,52	39.323,82	18.522,20	21.226,97	39.749,17	2.984,10	-425,35	100%	37.306,45
<b>ORGANICA: 011200P050</b>		<b>VIGENCIA: 2019</b>		<b>FPU2014-06591 MTO. EDUCACIÓN.- FASE DE CONTRATO FPU OSCAR LÓPEZ REY</b>								
S2818001F	MINISTERIO DE EDUCACION CULTURA Y DEPORTE											
	70	77.055,62	21.506,30	17.817,52	39.323,82	18.522,20	21.226,97	39.749,17	2.984,10	-425,35	100%	37.306,45
<b>Totales por Orgánica:</b>		77.055,62	21.506,30	17.817,52	39.323,82	18.522,20	21.226,97	39.749,17	2.984,10	-425,35	100%	37.306,45
<b>ORGANICA: 011200P051</b>		<b>VIGENCIA: 2017</b>		<b>TEC-APOYO-S014 CAPDEVILA.-CONTRATO TECNICO DE APOYO.- RENUNCIA CON FECHA 31-MAYO-2017</b>								
Q1368009E	UNIVERSIDAD DE CASTILLA LA MANCHA											
	87	3.681,91	331,37	0,00	331,37	1.101,99	2.739,38	3.841,37	-770,62	-3.510,00	100%	-159,46
S2800568D	MINISTERIO DE ECONOMÍA Y COMPETITIVIDAD											
	70	39.000,00	13.000,00	13.000,00	26.000,00	11.019,94	27.393,78	38.413,72	1.980,06	-12.413,72	100%	586,28
<b>Totales por Orgánica:</b>		42.681,91	13.331,37	13.000,00	26.331,37	12.121,93	30.133,16	42.255,09	1.209,44	-15.923,72	100%	426,82
<b>ORGANICA: 011200P052</b>		<b>VIGENCIA: 2018</b>		<b>TEC-APOYO-2014 SORIANO.-CONTRATO TECNICO DE APOYO</b>								

<sup>1</sup> Reconocido+Formalizado-Iva-Reintegros

<sup>2</sup> Obligaciones+Costes Indirectos



DEUDOR	ARTICULO	PTO. INGRESOS	RECONOCIDO <sup>1</sup>	REC. E.J. ANT	REC. TOTAL	OBLIGAC. <sup>2</sup>	OBLIGA ANT <sup>2</sup>	OBLIGA. TOTAL	DESVIACION	DESV. ACUMU.	COE. FIN.	GASTO PTE.
<b>Q1368009E</b>	<b>UNIVERSIDAD DE CASTILLA LA MANCHA</b>											
	87	17.387,34	6.954,94	0,00	6.954,94	8.677,44	10.179,86	18.857,30	-1.722,50	-11.902,36	100%	-1.469,96
<b>S2800568D</b>	<b>MINISTERIO DE ECONOMIA Y COMPETITIVIDAD</b>											
	70	39.000,00	13.000,00	13.000,00	26.000,00	13.016,16	15.269,80	28.285,96	-16,16	-2.285,96	100%	10.714,04
	<b>Totales por Orgánica:</b>	56.387,34	19.954,94	13.000,00	32.954,94	21.693,60	25.449,66	47.143,26	-1.738,66	-14.188,32	100%	9.244,08
<b>ORGANICA: 011200P053</b>	<b>VIGENCIA: 2017</b>											
	<b>PEJ-2014-P-00304 REFERENCIA ACTUACIÓN PEJ-2014-A-16662. TÉCNICO DEL LABORATORIO- ANA J. SOLER</b>											
<b>Q1368009E</b>	<b>UNIVERSIDAD DE CASTILLA LA MANCHA</b>											
	87	4.816,30	0,00	577,96	577,96	1.489,65	2.511,68	4.001,33	-1.489,65	-3.423,37	100%	814,97
<b>S2800568D</b>	<b>MINISTERIO DE ECONOMIA Y COMPETITIVIDAD</b>											
	40	17.900,00	-17.900,00	17.900,00	0,00	5.462,05	9.209,50	14.671,55	-23.362,05	-14.671,55	100%	-14.671,55
	91	17.900,00	35.800,00	0,00	35.800,00	5.462,05	9.209,50	14.671,55	30.337,95	21.128,45	100%	3.228,45
	<b>Totales por Orgánica:</b>	40.616,30	17.900,00	18.477,96	36.377,96	12.413,75	20.930,68	33.344,43	5.486,25	3.033,53	100%	-10.628,13
<b>ORGANICA: 011200P054</b>	<b>VIGENCIA: 2017</b>											
	<b>PEJ-2014-P-00305 REFERENCIA ACTUACIÓN PEJ-2014-A-20354. DINAMIZACIÓN E IMPULSO- PEDRO A. CARRIÓN</b>											
<b>Q1368009E</b>	<b>UNIVERSIDAD DE CASTILLA LA MANCHA</b>											
	87	5.266,72	0,00	632,01	632,01	1.229,84	2.748,23	3.978,07	-1.229,84	-3.346,06	100%	1.288,65
<b>S2800568D</b>	<b>MINISTERIO DE ECONOMIA Y COMPETITIVIDAD</b>											
	40	19.600,00	-19.600,00	19.600,00	0,00	4.509,41	10.076,84	14.586,25	-24.109,41	-14.586,25	100%	-14.586,25
	91	19.600,00	39.200,00	0,00	39.200,00	4.509,41	10.076,84	14.586,25	34.690,59	24.613,75	100%	5.013,75
	<b>Totales por Orgánica:</b>	44.466,72	19.600,00	20.232,01	39.832,01	10.248,66	22.901,91	33.150,57	9.351,34	6.681,44	100%	-8.283,85
<b>ORGANICA: 011200P055</b>	<b>VIGENCIA: 2018</b>											
	<b>PEJ-2014-P-00306 REFERENCIA ACTUACIÓN PEJ-2014-A-20354. DINAMIZACIÓN E IMPULSO-PEDRO A. CARRIÓN</b>											
<b>Q1368009E</b>	<b>UNIVERSIDAD DE CASTILLA LA MANCHA</b>											
	87	5.266,72	0,00	632,01	632,01	2.456,80	2.749,82	5.206,62	-2.456,80	-4.574,61	100%	60,10
<b>S2800568D</b>	<b>MINISTERIO DE ECONOMIA Y COMPETITIVIDAD</b>											
	40	19.600,00	-19.600,00	19.600,00	0,00	9.008,28	10.082,67	19.090,95	-28.608,28	-19.090,95	100%	-19.090,95
	91	19.600,00	39.200,00	0,00	39.200,00	9.008,28	10.082,67	19.090,95	30.191,72	20.109,05	100%	509,05
	<b>Totales por Orgánica:</b>	44.466,72	19.600,00	20.232,01	39.832,01	20.473,36	22.915,16	43.388,52	-873,36	-3.556,51	100%	-18.521,80
<b>ORGANICA: 011200P056</b>	<b>VIGENCIA: 2017</b>											
	<b>PEJ-2014-P-00307 REFERENCIA ACTUACIÓN PEJ-2014-A-74892 FORMACIÓN EN MARKETING- JUAN A. MONDEJAR</b>											
<b>Q1368009E</b>	<b>UNIVERSIDAD DE CASTILLA LA MANCHA</b>											
	87	5.266,72	0,00	632,01	632,01	2.586,56	2.749,82	5.336,38	-2.586,56	-4.704,37	100%	-69,66
<b>S2800568D</b>	<b>MINISTERIO DE ECONOMIA Y COMPETITIVIDAD</b>											
	40	19.600,00	-19.600,00	19.600,00	0,00	9.484,05	10.082,67	19.566,72	-29.084,05	-19.566,72	100%	-19.566,72
	91	19.600,00	39.200,00	0,00	39.200,00	9.484,05	10.082,67	19.566,72	29.715,95	19.633,28	100%	33,28
	<b>Totales por Orgánica:</b>	44.466,72	19.600,00	20.232,01	39.832,01	21.554,66	22.915,16	44.469,82	-1.954,66	-4.637,81	100%	-19.603,10

<sup>1</sup> Reconocido+Formalizado-Iva-Reintegros

<sup>2</sup> Obligaciones+Costes Indirectos



DEUDOR	ARTICULO	PTO. INGRESOS	RECONOCIDO <sup>1</sup>	REC. E.J. ANT	REC. TOTAL	OBLIGAC. <sup>2</sup>	OBLIGA ANT <sup>2</sup>	OBLIGA. TOTAL	DESVIACION	DESV. ACUMU.	COE. FIN.	GASTO PTE.
<b>ORGANICA: 011200P057</b>		<b>VIGENCIA: 2018</b>		<b>PEJ-2014-P-00308 REFERENCIA ACTUACIÓN PEJ-2014-A-88014. APOYO TÉCNICO LABORES- FELIX A. JALÓN</b>								
<b>Q1368009E</b>	<b>UNIVERSIDAD DE CASTILLA LA MANCHA</b>											
	87	4.816,30	0,00	577,96	577,96	2.424,93	2.404,81	4.829,74	-2.424,93	-4.251,78	100%	-13,44
<b>S2800568D</b>	<b>MINISTERIO DE ECONOMIA Y COMPETITIVIDAD</b>											
	40	17.900,00	-17.900,00	17.900,00	0,00	8.891,41	8.817,62	17.709,03	-26.791,41	-17.709,03	100%	-17.709,03
	91	17.900,00	35.800,00	0,00	35.800,00	8.891,41	8.817,62	17.709,03	26.908,59	18.090,97	100%	190,97
<b>Totales por Orgánica:</b>		40.616,30	17.900,00	18.477,96	36.377,96	20.207,75	20.040,05	40.247,80	-2.307,75	-3.869,84	100%	-17.531,50
<b>ORGANICA: 011200P058</b>		<b>VIGENCIA: 2017</b>		<b>PEJ-2014-P-00309 REFERENCIA ACTUACIÓN PEJ-2014-A-95351. TÉCNICO DE LABORATORIO- OCTAVIO ARMAS</b>								
<b>Q1368009E</b>	<b>UNIVERSIDAD DE CASTILLA LA MANCHA</b>											
	87	5.266,72	0,00	632,01	632,01	2.198,11	2.749,82	4.947,93	-2.198,11	-4.315,92	100%	318,79
<b>S2800568D</b>	<b>MINISTERIO DE ECONOMIA Y COMPETITIVIDAD</b>											
	40	19.600,00	-19.600,00	19.600,00	0,00	8.059,75	10.082,67	18.142,42	-27.659,75	-18.142,42	100%	-18.142,42
	91	19.600,00	39.200,00	0,00	39.200,00	8.059,75	10.082,67	18.142,42	31.140,25	21.057,58	100%	1.457,58
<b>Totales por Orgánica:</b>		44.466,72	19.600,00	20.232,01	39.832,01	18.317,61	22.915,16	41.232,77	1.282,39	-1.400,76	100%	-16.366,05
<b>ORGANICA: 011200P059</b>		<b>VIGENCIA: 2017</b>		<b>PEJ-2014-P-00310 REFERENCIA ACTUACIÓN PEJ-2014-A-48610. FORMACIÓN EN ASESORAMIENTO- JESÚS LÓPEZ</b>								
<b>Q1368009E</b>	<b>UNIVERSIDAD DE CASTILLA LA MANCHA</b>											
	87	5.266,72	0,00	632,01	632,01	720,80	2.749,82	3.470,62	-720,80	-2.838,61	100%	1.796,10
<b>S2800568D</b>	<b>MINISTERIO DE ECONOMIA Y COMPETITIVIDAD</b>											
	40	19.600,00	-19.600,00	19.600,00	0,00	2.642,94	10.082,67	12.725,61	-22.242,94	-12.725,61	100%	-12.725,61
	91	19.600,00	39.200,00	0,00	39.200,00	2.642,94	10.082,67	12.725,61	36.557,06	26.474,39	100%	6.874,39
<b>Totales por Orgánica:</b>		44.466,72	19.600,00	20.232,01	39.832,01	6.006,68	22.915,16	28.921,84	13.593,32	10.910,17	100%	-4.055,12
<b>ORGANICA: 011200P060</b>		<b>VIGENCIA: 2018</b>		<b>PEJ-2014-P-00311 REFERENCIA ACTUACION PEJ-2014-A-48610 FORMACIÓN EN ASESORAMIENTO- JESÚS LÓPEZ</b>								
<b>Q1368009E</b>	<b>UNIVERSIDAD DE CASTILLA LA MANCHA</b>											
	87	5.266,72	0,00	632,01	632,01	2.528,25	2.570,71	5.098,96	-2.528,25	-4.466,95	100%	167,76
<b>S2800568D</b>	<b>MINISTERIO DE ECONOMIA Y COMPETITIVIDAD</b>											
	40	19.600,00	-19.600,00	19.600,00	0,00	9.270,23	9.425,94	18.696,17	-28.870,23	-18.696,17	100%	-18.696,17
	91	19.600,00	39.200,00	0,00	39.200,00	9.270,23	9.425,94	18.696,17	29.929,77	20.503,83	100%	903,83
<b>Totales por Orgánica:</b>		44.466,72	19.600,00	20.232,01	39.832,01	21.068,71	21.422,59	42.491,30	-1.468,71	-2.659,29	100%	-17.624,58
<b>ORGANICA: 011200P061</b>		<b>VIGENCIA: 2017</b>		<b>PEJ-2014-P-00312 REFERENCIA ACTUACIÓN PEJ-2014-A-71554. DESARROLLO DE NUEVOS- JAVIER GONZÁLEZ</b>								
<b>Q1368009E</b>	<b>UNIVERSIDAD DE CASTILLA LA MANCHA</b>											
	87	4.816,30	0,00	577,96	577,96	2.362,57	2.511,68	4.874,25	-2.362,57	-4.296,29	100%	-57,95
<b>S2800568D</b>	<b>MINISTERIO DE ECONOMIA Y COMPETITIVIDAD</b>											
	40	17.900,00	-17.900,00	17.900,00	0,00	8.662,77	9.209,50	17.872,27	-26.562,77	-17.872,27	100%	-17.872,27
	91	17.900,00	35.800,00	0,00	35.800,00	8.662,77	9.209,50	17.872,27	27.137,23	17.927,73	100%	27,73

1 Reconocido+Formalizado-Iva-Reintegros

2 Obligaciones+Costes Indirectos



DEUDOR	ARTICULO	PTO. INGRESOS	RECONOCIDO <sup>1</sup>	REC. E.J. ANT	REC. TOTAL	OBLIGAC. <sup>2</sup>	OBLIGA ANT <sup>2</sup>	OBLIGA. TOTAL	DESVIACION	DESV. ACUMU.	COE. FIN.	GASTO PTE.
<b>Totales por Orgánica:</b>		40.616,30	17.900,00	18.477,96	36.377,96	19.688,11	20.930,68	40.618,79	-1.788,11	-4.240,83	100%	-17.902,49
<b>ORGANICA:</b>	<b>011200P062</b>	<b>VIGENCIA: 2019</b>		<b>BES-2015-071495 CONTRATO PREDOCTORAL FPI DE ELENA CABALLERO MANCEBO</b>								
<b>S2800568D</b>	<b>MINISTERIO DE ECONOMIA Y COMPETITIVIDAD</b>											
	31	1.500,00	0,00	1.500,00	1.500,00	414,66	396,46	811,12	-414,66	688,88	100%	688,88
	70	45.750,00	20.500,00	25.250,00	45.750,00	20.318,24	19.426,69	39.744,93	181,76	6.005,07	100%	6.005,07
<b>Totales por Orgánica:</b>		47.250,00	20.500,00	26.750,00	47.250,00	20.732,90	19.823,15	40.556,05	-232,90	6.693,95	100%	6.693,95
<b>ORGANICA:</b>	<b>011200P063</b>	<b>VIGENCIA: 2019</b>		<b>BES-2015-072206 CONTRATO PREDOCTORAL FPI DE JORDI MARTINEZ GUIJOSA</b>								
<b>S2800568D</b>	<b>MINISTERIO DE ECONOMIA Y COMPETITIVIDAD</b>											
	31	1.500,00	0,00	1.500,00	1.500,00	414,66	446,93	861,59	-414,66	638,41	100%	638,41
	70	45.750,00	20.500,00	25.250,00	45.750,00	20.318,24	21.899,56	42.217,80	181,76	3.532,20	100%	3.532,20
<b>Totales por Orgánica:</b>		47.250,00	20.500,00	26.750,00	47.250,00	20.732,90	22.346,49	43.079,39	-232,90	4.170,61	100%	4.170,61
<b>ORGANICA:</b>	<b>011200P064</b>	<b>VIGENCIA: 2019</b>		<b>BES-2015-073078 CONTRATO PREDOCTORAL FPI DE FELIX ALBERTO MORALES PALOMO</b>								
<b>S2800568D</b>	<b>MINISTERIO DE ECONOMIA Y COMPETITIVIDAD</b>											
	31	1.500,00	0,00	1.500,00	1.500,00	414,66	446,93	861,59	-414,66	638,41	100%	638,41
	70	45.750,00	0,00	25.250,00	25.250,00	20.318,24	21.899,56	42.217,80	-20.318,24	-16.967,80	100%	3.532,20
<b>Totales por Orgánica:</b>		47.250,00	0,00	26.750,00	26.750,00	20.732,90	22.346,49	43.079,39	-20.732,90	-16.329,39	100%	4.170,61
<b>ORGANICA:</b>	<b>011200P065</b>	<b>VIGENCIA: 2019</b>		<b>BES-2015-073325 CONTRATO PREDOCTORAL FPI DE ALVARO MUNERA MENDOZA</b>								
<b>S2800568D</b>	<b>MINISTERIO DE ECONOMIA Y COMPETITIVIDAD</b>											
	31	1.500,00	0,00	1.500,00	1.500,00	414,66	446,93	861,59	-414,66	638,41	100%	638,41
	70	45.750,00	20.500,00	25.250,00	45.750,00	20.318,24	21.899,56	42.217,80	181,76	3.532,20	100%	3.532,20
<b>Totales por Orgánica:</b>		47.250,00	20.500,00	26.750,00	47.250,00	20.732,90	22.346,49	43.079,39	-232,90	4.170,61	100%	4.170,61
<b>ORGANICA:</b>	<b>011200P066</b>	<b>VIGENCIA: 2019</b>		<b>BES-2015-074218 CONTRATO PREDOCTORAL FPI DE JORGE LEGANES BAYON</b>								
<b>S2800568D</b>	<b>MINISTERIO DE ECONOMIA Y COMPETITIVIDAD</b>											
	31	1.500,00	0,00	1.500,00	1.500,00	414,66	396,46	811,12	-414,66	688,88	100%	688,88
	70	45.750,00	20.500,00	25.250,00	45.750,00	20.318,24	19.426,69	39.744,93	181,76	6.005,07	100%	6.005,07
<b>Totales por Orgánica:</b>		47.250,00	20.500,00	26.750,00	47.250,00	20.732,90	19.823,15	40.556,05	-232,90	6.693,95	100%	6.693,95
<b>ORGANICA:</b>	<b>011200P067</b>	<b>VIGENCIA: 2019</b>		<b>BES-2015-074388 CONTRATO PREDOCTORAL FPI DE ROSA LOPEZ HIDALGO</b>								
<b>S2800568D</b>	<b>MINISTERIO DE ECONOMIA Y COMPETITIVIDAD</b>											
	31	1.500,00	0,00	1.500,00	1.500,00	0,00	269,07	269,07	0,00	1.230,93	100%	1.230,93
	70	45.750,00	20.500,00	25.250,00	45.750,00	0,00	13.184,57	13.184,57	20.500,00	32.565,43	100%	32.565,43
<b>Totales por Orgánica:</b>		47.250,00	20.500,00	26.750,00	47.250,00	0,00	13.453,64	13.453,64	20.500,00	33.796,36	100%	33.796,36

<sup>1</sup> Reconocido+Formalizado-Iva-Reintegros

<sup>2</sup> Obligaciones+Costes Indirectos



DEUDOR	ARTICULO	PTO. INGRESOS	RECONOCIDO <sup>1</sup>	REC. E.J. ANT	REC. TOTAL	OBLIGAC. <sup>2</sup>	OBLIGA ANT <sup>2</sup>	OBLIGA. TOTAL	DESVIACION	DESV. ACUMU.	COE. FIN.	GASTO PTE.
<b>ORGANICA: 011200P068</b>		<b>VIGENCIA: 2019</b>		<b>BES-2015-0747762 CONTRATO PREDOCTORAL FPI DE JOSE ANGEL GOMEZ REQUENA</b>								
<b>S2800568D</b>	<b>MINISTERIO DE ECONOMIA Y COMPETITIVIDAD</b>											
	31	1.500,00	0,00	1.500,00	1.500,00	414,66	446,93	861,59	-414,66	638,41	100%	638,41
	70	45.750,00	20.500,00	25.250,00	45.750,00	20.318,24	21.899,56	42.217,80	181,76	3.532,20	100%	3.532,20
<b>Totales por Orgánica:</b>		47.250,00	20.500,00	26.750,00	47.250,00	20.732,90	22.346,49	43.079,39	-232,90	4.170,61	100%	4.170,61
<b>ORGANICA: 011200P069</b>		<b>VIGENCIA: 2019</b>		<b>BES-2015-075257 CONTRATO PREDOCTORAL FPI DE MIRIAM SANCHEZ PEREZ</b>								
<b>S2800568D</b>	<b>MINISTERIO DE ECONOMIA Y COMPETITIVIDAD</b>											
	31	1.500,00	0,00	1.500,00	1.500,00	414,66	446,93	861,59	-414,66	638,41	100%	638,41
	70	45.750,00	20.500,00	25.250,00	45.750,00	20.318,24	21.899,56	42.217,80	181,76	3.532,20	100%	3.532,20
<b>Totales por Orgánica:</b>		47.250,00	20.500,00	26.750,00	47.250,00	20.732,90	22.346,49	43.079,39	-232,90	4.170,61	100%	4.170,61
<b>ORGANICA: 011200P070</b>		<b>VIGENCIA: 2020</b>		<b>FPU MARIA PILAR LEON GONZALEZ 47099711N CONTRATO PREDOCTORAL FPU2015 RES. 05/08/2016</b>								
<b>S2818001F</b>	<b>MINISTERIO DE EDUCACION CULTURA Y DEPORTE</b>											
	70	41.061,56	20.530,80	5.988,15	26.518,95	25.090,73	1.140,96	26.231,69	-4.559,93	287,26	100%	14.829,87
<b>Totales por Orgánica:</b>		41.061,56	20.530,80	5.988,15	26.518,95	25.090,73	1.140,96	26.231,69	-4.559,93	287,26	100%	14.829,87
<b>ORGANICA: 011200P071</b>		<b>VIGENCIA: 2020</b>		<b>FPU2015- ALBERTO CASTELLANO BARRAGAN 04595476F CONTRATO PREDOCTORAL RES. 05/08/2016</b>								
<b>S2818001F</b>	<b>MINISTERIO DE EDUCACION CULTURA Y DEPORTE</b>											
	70	41.061,56	20.530,80	5.988,15	26.518,95	16.174,85	4.592,65	20.767,50	4.355,95	5.751,45	100%	20.294,06
<b>Totales por Orgánica:</b>		41.061,56	20.530,80	5.988,15	26.518,95	16.174,85	4.592,65	20.767,50	4.355,95	5.751,45	100%	20.294,06
<b>ORGANICA: 011200P072</b>		<b>VIGENCIA: 2020</b>		<b>FPU EDUARDO GOMEZ GARCIA 03922807 CONTRATO PREDOCTORAL FPU2015 RES. 05/08/2016</b>								
<b>S2818001F</b>	<b>MINISTERIO DE EDUCACION CULTURA Y DEPORTE</b>											
	70	41.061,56	26.518,95	0,00	26.518,95	20.498,08	5.733,61	26.231,69	6.020,87	287,26	100%	14.829,87
<b>Totales por Orgánica:</b>		41.061,56	26.518,95	0,00	26.518,95	20.498,08	5.733,61	26.231,69	6.020,87	287,26	100%	14.829,87
<b>ORGANICA: 011200P073</b>		<b>VIGENCIA: 2020</b>		<b>FPU15/01772 FELIPE DE LA CRUZ MARTINEZ 80080690A CONTRATO PRECODTORAL FPU2015 RES. 05/08/2016</b>								
<b>S2818001F</b>	<b>MINISTERIO DE EDUCACION CULTURA Y DEPORTE</b>											
	70	41.061,56	20.530,80	5.988,15	26.518,95	20.498,08	5.733,61	26.231,69	32,72	287,26	100%	14.829,87
<b>Totales por Orgánica:</b>		41.061,56	20.530,80	5.988,15	26.518,95	20.498,08	5.733,61	26.231,69	32,72	287,26	100%	14.829,87
<b>ORGANICA: 011200P074</b>		<b>VIGENCIA: 2020</b>		<b>FPU15/02170_2015 VIRGINIA CUESTA GOMEZ 03910890Q CONTRATO PREDOCTORAL RES. 05/08/2016</b>								
<b>S2818001F</b>	<b>MINISTERIO DE EDUCACION CULTURA Y DEPORTE</b>											
	70	41.061,56	20.530,80	5.988,15	26.518,95	20.498,08	5.733,61	26.231,69	32,72	287,26	100%	14.829,87
<b>Totales por Orgánica:</b>		41.061,56	20.530,80	5.988,15	26.518,95	20.498,08	5.733,61	26.231,69	32,72	287,26	100%	14.829,87
<b>ORGANICA: 011200P075</b>		<b>VIGENCIA: 2020</b>		<b>FPU2015/02281 ENRIQUE GONZALEZ RODRIGO 70590272Y CONTRATO PREDOCTORAL FPU2015 RES. 05/08/2016</b>								

<sup>1</sup> Reconocido+Formalizado-Iva-Reintegros

<sup>2</sup> Obligaciones+Costes Indirectos



DEUDOR	ARTICULO	PTO. INGRESOS	RECONOCIDO <sup>1</sup>	REC. E.J. ANT	REC. TOTAL	OBLIGAC. <sup>2</sup>	OBLIGA ANT <sup>2</sup>	OBLIGA. TOTAL	DESVIACION	DESV. ACUMU.	COE. FIN.	GASTO PTE.
<b>S2818001F</b>	<b>MINISTERIO DE EDUCACION CULTURA Y DEPORTE</b>											
	70	41.061,56	20.530,80	5.988,15	26.518,95	20.498,08	5.733,61	26.231,69	32,72	287,26	100%	14.829,87
	<b>Totales por Orgánica:</b>	41.061,56	20.530,80	5.988,15	26.518,95	20.498,08	5.733,61	26.231,69	32,72	287,26	100%	14.829,87
<b>ORGANICA:</b>	<b>011200P076</b>	<b>VIGENCIA: 2020</b>	<b>FPU15/07214 INMACULADA YUSTRES AMORES 03915307V CONTRATO PREDCTORAL FPU2015 RES. 05/08/2016</b>									
<b>S2818001F</b>	<b>MINISTERIO DE EDUCACION CULTURA Y DEPORTE</b>											
	70	41.061,56	20.530,80	5.988,15	26.518,95	19.533,84	5.733,61	25.267,45	996,96	1.251,50	100%	15.794,11
	<b>Totales por Orgánica:</b>	41.061,56	20.530,80	5.988,15	26.518,95	19.533,84	5.733,61	25.267,45	996,96	1.251,50	100%	15.794,11
<b>ORGANICA:</b>	<b>011200P077</b>	<b>VIGENCIA: 2020</b>	<b>FPU15/04700 2015 ENRIQUE COLINO ACEVEDO 04213663V CONTRATO PREDCTORAL RES. 05/08/2016</b>									
<b>S2818001F</b>	<b>MINISTERIO DE EDUCACION CULTURA Y DEPORTE</b>											
	70	41.061,56	20.530,80	5.988,15	26.518,95	20.751,94	5.733,61	26.485,55	-221,14	33,40	100%	14.576,01
	<b>Totales por Orgánica:</b>	41.061,56	20.530,80	5.988,15	26.518,95	20.751,94	5.733,61	26.485,55	-221,14	33,40	100%	14.576,01
<b>ORGANICA:</b>	<b>011200P078</b>	<b>VIGENCIA: 2020</b>	<b>FPU15/04774 MILAGROS PLAZA PEDROCHE, 71720903A CONTRATO PREDCTORAL FPU2015 RES. 05/08/2016</b>									
<b>S2818001F</b>	<b>MINISTERIO DE EDUCACION CULTURA Y DEPORTE</b>											
	70	41.061,56	20.530,80	5.988,15	26.518,95	20.498,08	5.733,61	26.231,69	32,72	287,26	100%	14.829,87
	<b>Totales por Orgánica:</b>	41.061,56	20.530,80	5.988,15	26.518,95	20.498,08	5.733,61	26.231,69	32,72	287,26	100%	14.829,87
<b>ORGANICA:</b>	<b>011200P079</b>	<b>VIGENCIA: 2020</b>	<b>FPU15/04958 ANGEL ROZAS ESPAÑOL 51110769P CONTRATO PREDCTORAL FPU2015 RES. 05/08/2016</b>									
<b>S2818001F</b>	<b>MINISTERIO DE EDUCACION CULTURA Y DEPORTE</b>											
	70	41.061,56	26.518,95	0,00	26.518,95	20.498,08	5.733,61	26.231,69	6.020,87	287,26	100%	14.829,87
	<b>Totales por Orgánica:</b>	41.061,56	26.518,95	0,00	26.518,95	20.498,08	5.733,61	26.231,69	6.020,87	287,26	100%	14.829,87
<b>ORGANICA:</b>	<b>011200P080</b>	<b>VIGENCIA: 2020</b>	<b>FPU15/03847 MIRIAM MIGUEL GARRIDO 04625533A CONTRATO PREDCTORAL FPU2015 RES. 05/08/2016</b>									
<b>S2818001F</b>	<b>MINISTERIO DE EDUCACION CULTURA Y DEPORTE</b>											
	70	41.061,56	20.530,80	5.988,15	26.518,95	20.560,92	5.733,61	26.294,53	-30,12	224,42	100%	14.767,03
	<b>Totales por Orgánica:</b>	41.061,56	20.530,80	5.988,15	26.518,95	20.560,92	5.733,61	26.294,53	-30,12	224,42	100%	14.767,03
<b>ORGANICA:</b>	<b>011200P081</b>	<b>VIGENCIA: 2020</b>	<b>FPU15/04550 CONSOLACIÓN QUINTANA ROJO 71221138M CONTRATO PREDCTORAL FPU2015 RES. 05/08/2016</b>									
<b>S2818001F</b>	<b>MINISTERIO DE EDUCACION CULTURA Y DEPORTE</b>											
	70	41.061,56	20.530,80	5.988,15	26.518,95	20.498,08	5.733,61	26.231,69	32,72	287,26	100%	14.829,87
	<b>Totales por Orgánica:</b>	41.061,56	20.530,80	5.988,15	26.518,95	20.498,08	5.733,61	26.231,69	32,72	287,26	100%	14.829,87
<b>ORGANICA:</b>	<b>011200P082</b>	<b>VIGENCIA: 2020</b>	<b>FPU15/02653 MARIA PUIG GAMERO 70356530J CONTRATO PREDCTORAL FPU2015 RES. 05/08/2016</b>									
<b>S2818001F</b>	<b>MINISTERIO DE EDUCACION CULTURA Y DEPORTE</b>											
	70	41.061,56	20.530,80	5.988,15	26.518,95	19.524,88	5.733,61	25.258,49	1.005,92	1.260,46	100%	15.803,07

<sup>1</sup> Reconocido+Formalizado-Iva-Reintegros

<sup>2</sup> Obligaciones+Costes Indirectos



DEUDOR	ARTICULO	PTO. INGRESOS	RECONOCIDO <sup>1</sup>	REC. E.J. ANT	REC. TOTAL	OBLIGAC. <sup>2</sup>	OBLIGA ANT <sup>2</sup>	OBLIGA. TOTAL	DESVIACION	DESV. ACUMU.	COE. FIN.	GASTO PTE.
<b>Totales por Orgánica:</b>		41.061,56	20.530,80	5.988,15	26.518,95	19.524,88	5.733,61	25.258,49	1.005,92	1.260,46	100%	15.803,07
<b>ORGANICA:</b>	<b>011200P083</b>	<b>VIGENCIA: 2020</b>		<b>FPU15/04112 GLORIA LOPEZ CLERIES 20850929A CONTRATO PREDOCTORAL FPU2015 RES. 05/08/2016</b>								
<b>S2818001F</b>	<b>MINISTERIO DE EDUCACION CULTURA Y DEPORTE</b>											
70		41.061,56	20.530,80	5.988,15	26.518,95	21.471,28	5.733,61	27.204,89	-940,48	-685,94	100%	13.856,67
<b>Totales por Orgánica:</b>		41.061,56	20.530,80	5.988,15	26.518,95	21.471,28	5.733,61	27.204,89	-940,48	-685,94	100%	13.856,67
<b>ORGANICA:</b>	<b>011200P084</b>	<b>VIGENCIA: 2020</b>		<b>FPU15/02655 GEMA DE LA MORENA BORJA 05711028J CONTRATO PREDOCTORAL FPU2015 RES. 05/08/2016</b>								
<b>S2818001F</b>	<b>MINISTERIO DE EDUCACION CULTURA Y DEPORTE</b>											
70		41.061,56	20.530,80	5.988,15	26.518,95	20.498,08	5.733,61	26.231,69	32,72	287,26	100%	14.829,87
<b>Totales por Orgánica:</b>		41.061,56	20.530,80	5.988,15	26.518,95	20.498,08	5.733,61	26.231,69	32,72	287,26	100%	14.829,87
<b>ORGANICA:</b>	<b>011200P085</b>	<b>VIGENCIA: 2020</b>		<b>FPU15/03557 Mª MERCEDES TAJUELO DIAZ-PAVON 06240957P CONTRATO PREDOCTORAL FPU2015 RES. 05/08/2016</b>								
<b>S2818001F</b>	<b>MINISTERIO DE EDUCACION CULTURA Y DEPORTE</b>											
70		41.061,56	19.125,82	5.988,15	25.113,97	20.498,08	4.539,50	25.037,58	-1.372,26	76,39	100%	14.619,00
<b>Totales por Orgánica:</b>		41.061,56	19.125,82	5.988,15	25.113,97	20.498,08	4.539,50	25.037,58	-1.372,26	76,39	100%	14.619,00
<b>ORGANICA:</b>	<b>011200P086</b>	<b>VIGENCIA: 2021</b>		<b>BES-2016-077139 CONTRATO PREDOCTORAL MINECO 2016.- JAVIER MANCEBO PAVON</b>								
<b>S2800568D</b>	<b>MINISTERIO DE ECONOMIA Y COMPETITIVIDAD</b>											
70		26.750,00	26.750,00	0,00	26.750,00	13.361,12	0,00	13.361,12	13.388,88	13.388,88	100%	13.388,88
<b>Totales por Orgánica:</b>		26.750,00	26.750,00	0,00	26.750,00	13.361,12	0,00	13.361,12	13.388,88	13.388,88	100%	13.388,88
<b>ORGANICA:</b>	<b>011200P087</b>	<b>VIGENCIA: 2021</b>		<b>BES-2016-077142 CONTRATO PREDOCTORAL MINECO 2016.- JULIO MORENO GARCIA-NIETO</b>								
<b>S2800568D</b>	<b>MINISTERIO DE ECONOMIA Y COMPETITIVIDAD</b>											
70		26.750,00	26.750,00	0,00	26.750,00	18.172,99	0,00	18.172,99	8.577,01	8.577,01	100%	8.577,01
<b>Totales por Orgánica:</b>		26.750,00	26.750,00	0,00	26.750,00	18.172,99	0,00	18.172,99	8.577,01	8.577,01	100%	8.577,01
<b>ORGANICA:</b>	<b>011200P088</b>	<b>VIGENCIA: 2021</b>		<b>BES-2106-077458 CONTRATO PREDOCTORAL MINECO 2016.- ANGEL DE LA ROSA VELASCO</b>								
<b>S2800568D</b>	<b>MINISTERIO DE ECONOMIA Y COMPETITIVIDAD</b>											
70		26.750,00	26.750,00	0,00	26.750,00	13.361,12	0,00	13.361,12	13.388,88	13.388,88	100%	13.388,88
<b>Totales por Orgánica:</b>		26.750,00	26.750,00	0,00	26.750,00	13.361,12	0,00	13.361,12	13.388,88	13.388,88	100%	13.388,88
<b>ORGANICA:</b>	<b>011200P089</b>	<b>VIGENCIA: 2021</b>		<b>BES-2016-079008 CONTRATO PREDOCTORAL MINECO.- 2016 MACARENA JIMENEZ VAZQUEZ</b>								
<b>S2800568D</b>	<b>MINISTERIO DE ECONOMIA Y COMPETITIVIDAD</b>											
70		26.750,00	26.750,00	0,00	26.750,00	13.361,12	0,00	13.361,12	13.388,88	13.388,88	100%	13.388,88
<b>Totales por Orgánica:</b>		26.750,00	26.750,00	0,00	26.750,00	13.361,12	0,00	13.361,12	13.388,88	13.388,88	100%	13.388,88

<sup>1</sup> Reconocido+Formalizado-Iva-Reintegros

<sup>2</sup> Obligaciones+Costes Indirectos





DEUDOR	ARTICULO	PTO. INGRESOS	RECONOCIDO <sup>1</sup>	REC. E.J. ANT	REC. TOTAL	OBLIGAC. <sup>2</sup>	OBLIGA ANT <sup>2</sup>	OBLIGA. TOTAL	DESVIACION	DESV. ACUMU.	COE. FIN.	GASTO PTE.
<b>ORGANICA: 011200P090</b>		<b>VIGENCIA: 2021</b>		<b>BES-2016-079435 CONTRATO PREDOCTORAL MINECO 2016.- ANA MARIA PECO CHACON</b>								
<b>S2800568D</b>	<b>MINISTERIO DE ECONOMIA Y COMPETITIVIDAD</b>											
	70	26.750,00	26.750,00	0,00	26.750,00	8.403,66	0,00	8.403,66	18.346,34	18.346,34	100%	18.346,34
<b>Totales por Orgánica:</b>		26.750,00	26.750,00	0,00	26.750,00	8.403,66	0,00	8.403,66	18.346,34	18.346,34	100%	18.346,34
<b>ORGANICA: 011200P091</b>		<b>VIGENCIA: 2021</b>		<b>BES-2016-76253 CONTRATO PREDOCTORAL MINECO 2016.- ALEJANDRO MARTIN BELMONTE</b>								
<b>S2800568D</b>	<b>MINISTERIO DE ECONOMIA Y COMPETITIVIDAD</b>											
	70	26.750,00	26.750,00	0,00	26.750,00	13.361,12	0,00	13.361,12	13.388,88	13.388,88	100%	13.388,88
<b>Totales por Orgánica:</b>		26.750,00	26.750,00	0,00	26.750,00	13.361,12	0,00	13.361,12	13.388,88	13.388,88	100%	13.388,88
<b>ORGANICA: 011200P092</b>		<b>VIGENCIA: 2021</b>		<b>BES-2016-076639 CONTRATO PREDOCTORAL MINECO 2016.- JOSE MARIA REVERTE PALOMINO</b>								
<b>S2800568D</b>	<b>MINISTERIO DE ECONOMIA Y COMPETITIVIDAD</b>											
	70	26.750,00	26.750,00	0,00	26.750,00	13.361,12	0,00	13.361,12	13.388,88	13.388,88	100%	13.388,88
<b>Totales por Orgánica:</b>		26.750,00	26.750,00	0,00	26.750,00	13.361,12	0,00	13.361,12	13.388,88	13.388,88	100%	13.388,88
<b>ORGANICA: 011200P093</b>		<b>VIGENCIA: 2021</b>		<b>BES-2016-077065 CONTRATO PREDOCTORAL MINECO 2016.- JAIME CAMPOY URREA</b>								
<b>S2800568D</b>	<b>MINISTERIO DE ECONOMIA Y COMPETITIVIDAD</b>											
	70	26.750,00	26.750,00	0,00	26.750,00	12.944,82	0,00	12.944,82	13.805,18	13.805,18	100%	13.805,18
<b>Totales por Orgánica:</b>		26.750,00	26.750,00	0,00	26.750,00	12.944,82	0,00	12.944,82	13.805,18	13.805,18	100%	13.805,18
<b>ORGANICA: 011200P094</b>		<b>VIGENCIA: 2021</b>		<b>BES-2016-077114 CONTRATO PREDOCTORAL MINECO 2016.- IRENE SANCHEZ ONDOÑO</b>								
<b>S2800568D</b>	<b>MINISTERIO DE ECONOMIA Y COMPETITIVIDAD</b>											
	70	26.750,00	26.750,00	0,00	26.750,00	13.361,12	0,00	13.361,12	13.388,88	13.388,88	100%	13.388,88
<b>Totales por Orgánica:</b>		26.750,00	26.750,00	0,00	26.750,00	13.361,12	0,00	13.361,12	13.388,88	13.388,88	100%	13.388,88
<b>ORGANICA: 011200P095</b>		<b>VIGENCIA: 2021</b>		<b>BES-2016-077199 CONTRATO PREDOCTORAL MINECO 2016.- CARLOS RODRIGUEZ LOPEZ</b>								
<b>S2800568D</b>	<b>MINISTERIO DE ECONOMIA Y COMPETITIVIDAD</b>											
	70	26.750,00	26.750,00	0,00	26.750,00	13.361,12	0,00	13.361,12	13.388,88	13.388,88	100%	13.388,88
<b>Totales por Orgánica:</b>		26.750,00	26.750,00	0,00	26.750,00	13.361,12	0,00	13.361,12	13.388,88	13.388,88	100%	13.388,88
<b>ORGANICA: 011200P096</b>		<b>VIGENCIA: 2021</b>		<b>BES-2016-077359 CONTRATO PREDOCTORAL MINECO 2016.- ARACELI HENARES MOLINA</b>								
<b>S2800568D</b>	<b>MINISTERIO DE ECONOMIA Y COMPETITIVIDAD</b>											
	70	26.750,00	26.750,00	0,00	26.750,00	13.361,12	0,00	13.361,12	13.388,88	13.388,88	100%	13.388,88
<b>Totales por Orgánica:</b>		26.750,00	26.750,00	0,00	26.750,00	13.361,12	0,00	13.361,12	13.388,88	13.388,88	100%	13.388,88
<b>ORGANICA: 011200P097</b>		<b>VIGENCIA: 2021</b>		<b>BES-2016-078609 CONTRATO PREDOCTORAL MINECO 2016.- IGNACIO DE ANTONIO ANTON</b>								
<b>S2800568D</b>	<b>MINISTERIO DE ECONOMIA Y COMPETITIVIDAD</b>											
	70	26.750,00	26.750,00	0,00	26.750,00	13.361,12	0,00	13.361,12	13.388,88	13.388,88	100%	13.388,88

<sup>1</sup> Reconocido+Formalizado-Iva-Reintegros

<sup>2</sup> Obligaciones+Costes Indirectos



DEUDOR	ARTICULO	PTO. INGRESOS	RECONOCIDO <sup>1</sup>	REC. E.J. ANT	REC. TOTAL	OBLIGAC. <sup>2</sup>	OBLIGA ANT <sup>2</sup>	OBLIGA. TOTAL	DESVIACION	DESV. ACUMU.	COE. FIN.	GASTO PTE.
<b>Totales por Orgánica:</b>		26.750,00	26.750,00	0,00	26.750,00	13.361,12	0,00	13.361,12	13.388,88	13.388,88	100%	13.388,88
<b>ORGANICA:</b>	<b>011200P098</b>	<b>VIGENCIA: 2021</b>		<b>BES-2016-078800 CONTRATO PREDOCTORAL MINECO 2016.- JAVIER CANO CANO</b>								
<b>S2800568D</b>	<b>MINISTERIO DE ECONOMIA Y COMPETITIVIDAD</b>											
	70	26.750,00	26.750,00	0,00	26.750,00	13.361,12	0,00	13.361,12	13.388,88	13.388,88	100%	13.388,88
<b>Totales por Orgánica:</b>		26.750,00	26.750,00	0,00	26.750,00	13.361,12	0,00	13.361,12	13.388,88	13.388,88	100%	13.388,88
<b>ORGANICA:</b>	<b>011200P099</b>	<b>VIGENCIA: 2021</b>		<b>FPU15/03627 CONTRATO PREDOCTORAL MECD FPU.- JUAN JOSE GARCIA-CASTRO CRESPO</b>								
<b>S2818001F</b>	<b>MINISTERIO DE EDUCACION CULTURA Y DEPORTE</b>											
	70	13.687,20	13.687,20	0,00	13.687,20	13.496,08	0,00	13.496,08	191,12	191,12	100%	191,12
<b>Totales por Orgánica:</b>		13.687,20	13.687,20	0,00	13.687,20	13.496,08	0,00	13.496,08	191,12	191,12	100%	191,12
<b>ORGANICA:</b>	<b>011200P100</b>	<b>VIGENCIA: 2020</b>		<b>PTA2015-10961-I CONTRATACIÓN TÉCNICO DE APOYO 2015. -SALVADOR JESÚS LUNA AGUILERA</b>								
<b>Q1368009E</b>	<b>UNIVERSIDAD DE CASTILLA LA MANCHA</b>											
	87	7.815,00	3.047,85	0,00	3.047,85	3.676,96	0,00	3.676,96	-629,11	-629,11	100%	4.138,04
<b>S2800568D</b>	<b>MINISTERIO DE ECONOMIA Y COMPETITIVIDAD</b>											
	70	12.000,00	12.000,00	0,00	12.000,00	5.656,87	0,00	5.656,87	6.343,13	6.343,13	100%	6.343,13
<b>Totales por Orgánica:</b>		19.815,00	15.047,85	0,00	15.047,85	9.333,83	0,00	9.333,83	5.714,02	5.714,02	100%	10.481,17
<b>ORGANICA:</b>	<b>011200P101</b>	<b>VIGENCIA: 2021</b>		<b>FPU16/00039 PABLO PALENCIA MAYORDOMO 04630686-G CONTRATO PREDOCTORAL.- PELAYO ACEVEDO</b>								
<b>S2818001F</b>	<b>MINISTERIO DE EDUCACION CULTURA Y DEPORTE</b>											
	70	4.334,28	4.334,28	0,00	4.334,28	4.107,80	0,00	4.107,80	226,48	226,48	100%	226,48
<b>Totales por Orgánica:</b>		4.334,28	4.334,28	0,00	4.334,28	4.107,80	0,00	4.107,80	226,48	226,48	100%	226,48
<b>ORGANICA:</b>	<b>011200P102</b>	<b>VIGENCIA: 2021</b>		<b>FPU16/00067 MARTIN MUÑOZ MORALES 70589648-A CONTRATO PREDOCTORAL.- PABLO CAÑIZARES</b>								
<b>S2818001F</b>	<b>MINISTERIO DE EDUCACION CULTURA Y DEPORTE</b>											
	70	4.334,28	4.334,28	0,00	4.334,28	3.325,67	0,00	3.325,67	1.008,61	1.008,61	100%	1.008,61
<b>Totales por Orgánica:</b>		4.334,28	4.334,28	0,00	4.334,28	3.325,67	0,00	3.325,67	1.008,61	1.008,61	100%	1.008,61
<b>ORGANICA:</b>	<b>011200P103</b>	<b>VIGENCIA: 2021</b>		<b>FPU16/00082 ALVARO INFANTES PANIAGUA 06282295-T CONTRATO PREDOCTORAL.- ONOFRE R. CONTRERAS</b>								
<b>S2818001F</b>	<b>MINISTERIO DE EDUCACION CULTURA Y DEPORTE</b>											
	70	4.334,28	4.334,28	0,00	4.334,28	4.107,80	0,00	4.107,80	226,48	226,48	100%	226,48
<b>Totales por Orgánica:</b>		4.334,28	4.334,28	0,00	4.334,28	4.107,80	0,00	4.107,80	226,48	226,48	100%	226,48
<b>ORGANICA:</b>	<b>011200P104</b>	<b>VIGENCIA: 2021</b>		<b>FPU16/00191 DANIEL MALDONADO CID 03919827-Y CONTRATO PREDOCTORAL RESOLUCIÓN.- FRANCISCO</b>								
<b>S2818001F</b>	<b>MINISTERIO DE EDUCACION CULTURA Y DEPORTE</b>											
	70	4.334,28	4.334,28	0,00	4.334,28	4.107,80	0,00	4.107,80	226,48	226,48	100%	226,48

<sup>1</sup> Reconocido+Formalizado-Iva-Reintegros

<sup>2</sup> Obligaciones+Costes Indirectos



DEUDOR	ARTICULO	PTO. INGRESOS	RECONOCIDO <sup>1</sup>	REC. E.J. ANT	REC. TOTAL	OBLIGAC. <sup>2</sup>	OBLIGA ANT <sup>2</sup>	OBLIGA. TOTAL	DESVIACION	DESV. ACUMU.	COE. FIN.	GASTO PTE.
<b>Totales por Orgánica:</b>		4.334,28	4.334,28	0,00	4.334,28	4.107,80	0,00	4.107,80	226,48	226,48	100%	226,48
<b>ORGANICA:</b>	<b>011200P105</b>	<b>VIGENCIA: 2021</b>	<b>FPU16/0072 JOSE CARLOS GARCIA GARCIA 71355827-Y CONTRATO PREDOCTORAL.- RICARDO GARCIA</b>									
<b>S2818001F</b>	<b>MINISTERIO DE EDUCACION CULTURA Y DEPORTE</b>											
	70	4.334,28	4.334,28	0,00	4.334,28	4.107,80	0,00	4.107,80	226,48	226,48	100%	226,48
<b>Totales por Orgánica:</b>		4.334,28	4.334,28	0,00	4.334,28	4.107,80	0,00	4.107,80	226,48	226,48	100%	226,48
<b>ORGANICA:</b>	<b>011200P106</b>	<b>VIGENCIA: 2021</b>	<b>FPU16/01434 PABLO JATIVA CARBAJAL 47396008-T CONTRATO PREDOCTORAL.- VALENTIN CEÑA</b>									
<b>S2818001F</b>	<b>MINISTERIO DE EDUCACION CULTURA Y DEPORTE</b>											
	70	4.334,28	4.334,28	0,00	4.334,28	4.107,80	0,00	4.107,80	226,48	226,48	100%	226,48
<b>Totales por Orgánica:</b>		4.334,28	4.334,28	0,00	4.334,28	4.107,80	0,00	4.107,80	226,48	226,48	100%	226,48
<b>ORGANICA:</b>	<b>011200P107</b>	<b>VIGENCIA: 2021</b>	<b>FPU16/01687 MARIA PRIVADO URDA 70359143-G CONTRATO PREDOCTORAL.- FERNANDO LANGA DE LA PUENTE</b>									
<b>S2818001F</b>	<b>MINISTERIO DE EDUCACION CULTURA Y DEPORTE</b>											
	70	4.334,28	4.334,28	0,00	4.334,28	4.107,80	0,00	4.107,80	226,48	226,48	100%	226,48
<b>Totales por Orgánica:</b>		4.334,28	4.334,28	0,00	4.334,28	4.107,80	0,00	4.107,80	226,48	226,48	100%	226,48
<b>ORGANICA:</b>	<b>011200P108</b>	<b>VIGENCIA: 2021</b>	<b>FPU16/02036 SAMANTHA MORATAL MARTINEZ 73658588-F CONTRATO PREDOCTORAL.- JOAQUIN VICENTE</b>									
<b>S2818001F</b>	<b>MINISTERIO DE EDUCACION CULTURA Y DEPORTE</b>											
	70	4.334,28	4.334,28	0,00	4.334,28	4.107,80	0,00	4.107,80	226,48	226,48	100%	226,48
<b>Totales por Orgánica:</b>		4.334,28	4.334,28	0,00	4.334,28	4.107,80	0,00	4.107,80	226,48	226,48	100%	226,48
<b>ORGANICA:</b>	<b>011200P109</b>	<b>VIGENCIA: 2021</b>	<b>FPU16/02345 DANIEL LOPEZ PEDRAJAS 80159743-M CONTRATO PREDOCTORAL.- JUAN FCO. RODRIGUEZ</b>									
<b>S2818001F</b>	<b>MINISTERIO DE EDUCACION CULTURA Y DEPORTE</b>											
	70	4.334,28	4.334,28	0,00	4.334,28	4.107,80	0,00	4.107,80	226,48	226,48	100%	226,48
<b>Totales por Orgánica:</b>		4.334,28	4.334,28	0,00	4.334,28	4.107,80	0,00	4.107,80	226,48	226,48	100%	226,48
<b>ORGANICA:</b>	<b>011200P110</b>	<b>VIGENCIA: 2021</b>	<b>FPU16/02380 CARLOS BERLANGA MACIAS 06283319-H CONTRATO PREDOCTORAL.- VICENTE J. MARTINEZ</b>									
<b>S2818001F</b>	<b>MINISTERIO DE EDUCACION CULTURA Y DEPORTE</b>											
	70	4.334,28	4.334,28	0,00	4.334,28	4.107,80	0,00	4.107,80	226,48	226,48	100%	226,48
<b>Totales por Orgánica:</b>		4.334,28	4.334,28	0,00	4.334,28	4.107,80	0,00	4.107,80	226,48	226,48	100%	226,48
<b>ORGANICA:</b>	<b>011200P111</b>	<b>VIGENCIA: 2021</b>	<b>FPU16/02635 ALVARO NOTARIO SANCHEZ 05708870 CONTRATO PREDOCTORAL.- JULIAN DIAZ SANCHEZ</b>									
<b>S2818001F</b>	<b>MINISTERIO DE EDUCACION CULTURA Y DEPORTE</b>											
	70	4.334,28	4.334,28	0,00	4.334,28	4.107,80	0,00	4.107,80	226,48	226,48	100%	226,48
<b>Totales por Orgánica:</b>		4.334,28	4.334,28	0,00	4.334,28	4.107,80	0,00	4.107,80	226,48	226,48	100%	226,48

<sup>1</sup> Reconocido+Formalizado-Iva-Reintegros

<sup>2</sup> Obligaciones+Costes Indirectos



DEUDOR	ARTICULO	PTO. INGRESOS	RECONOCIDO <sup>1</sup>	REC. E.J. ANT	REC. TOTAL	OBLIGAC. <sup>2</sup>	OBLIGA ANT <sup>2</sup>	OBLIGA. TOTAL	DESVIACION	DESV. ACUMU.	COE. FIN.	GASTO PTE.
<b>ORGANICA: 011200P112</b>		<b>VIGENCIA: 2021</b>		<b>FPU16/03296 PEDRO ANTONIO PLAZA ALVAREZ 26501023-D CONTRATO PREDOCTORAL.- JORGE DE LAS HERAS</b>								
S2818001F	MINISTERIO DE EDUCACION CULTURA Y DEPORTE											
	70	4.334,28	4.334,28	0,00	4.334,28	4.107,80	0,00	4.107,80	226,48	226,48	100%	226,48
<b>Totales por Orgánica:</b>		4.334,28	4.334,28	0,00	4.334,28	4.107,80	0,00	4.107,80	226,48	226,48	100%	226,48
<b>ORGANICA: 011200P113</b>		<b>VIGENCIA: 2021</b>		<b>FPU16/03740 BEATRIZ GARCIA MARTINEZ 48259528-P CONTRATO PREDOCTORAL .- ANTONIO FERNANDEZ</b>								
S2818001F	MINISTERIO DE EDUCACION CULTURA Y DEPORTE											
	70	4.334,28	4.334,28	0,00	4.334,28	4.107,80	0,00	4.107,80	226,48	226,48	100%	226,48
<b>Totales por Orgánica:</b>		4.334,28	4.334,28	0,00	4.334,28	4.107,80	0,00	4.107,80	226,48	226,48	100%	226,48
<b>ORGANICA: 011200P114</b>		<b>VIGENCIA: 2021</b>		<b>FPU16/05099 BEATRIZ DONOSO JURADO 71722244-X CONTRATO PREDOCTORAL .- ANGEL DIAZ ORTIZ</b>								
S2818001F	MINISTERIO DE EDUCACION CULTURA Y DEPORTE											
	70	4.334,28	4.334,28	0,00	4.334,28	4.107,80	0,00	4.107,80	226,48	226,48	100%	226,48
<b>Totales por Orgánica:</b>		4.334,28	4.334,28	0,00	4.334,28	4.107,80	0,00	4.107,80	226,48	226,48	100%	226,48
<b>ORGANICA: 011200P115</b>		<b>VIGENCIA: 2021</b>		<b>FPU16/05692 DAVID GARCIA LUCAS 48150536-J CONTRATO PREDOCTORAL .- PEDRO ANGEL CUENCA CASTILLO</b>								
S2818001F	MINISTERIO DE EDUCACION CULTURA Y DEPORTE											
	70	4.334,28	4.334,28	0,00	4.334,28	4.107,80	0,00	4.107,80	226,48	226,48	100%	226,48
<b>Totales por Orgánica:</b>		4.334,28	4.334,28	0,00	4.334,28	4.107,80	0,00	4.107,80	226,48	226,48	100%	226,48
<b>ORGANICA: 011200P116</b>		<b>VIGENCIA: 2021</b>		<b>FPU16/05711 FAUSTINO GARCIA DE LA TORRE GARCIA 70356721-C CONTRATO PREDOCTORAL- EDUARDO</b>								
S2818001F	MINISTERIO DE EDUCACION CULTURA Y DEPORTE											
	70	4.334,28	4.334,28	0,00	4.334,28	4.107,80	0,00	4.107,80	226,48	226,48	100%	226,48
<b>Totales por Orgánica:</b>		4.334,28	4.334,28	0,00	4.334,28	4.107,80	0,00	4.107,80	226,48	226,48	100%	226,48
<b>ORGANICA: 011200P117</b>		<b>VIGENCIA: 2021</b>		<b>FPU16/06205 RUBEN CANTARERO NAVARRO 50480116-S, CONTRATO PREDOCTORAL.- JUAN CARLOS LOPEZ</b>								
S2818001F	MINISTERIO DE EDUCACION CULTURA Y DEPORTE											
	70	4.334,28	4.334,28	0,00	4.334,28	4.107,80	0,00	4.107,80	226,48	226,48	100%	226,48
<b>Totales por Orgánica:</b>		4.334,28	4.334,28	0,00	4.334,28	4.107,80	0,00	4.107,80	226,48	226,48	100%	226,48
<b>ORGANICA: 01120CP001</b>		<b>VIGENCIA: 2021</b>		<b>FI17/00332- CONTRATO PREDOCTORAL ALBA SORIANO CANO</b>								
Q1368009E	UNIVERSIDAD DE CASTILLA LA MANCHA											
	87	5.154,12	1.030,82	0,00	1.030,82	0,00	0,00	0,00	1.030,82	1.030,82	100%	5.154,12
Q2827015E	INSTITUTO DE SALUD CARLOS III. MINISTERIO ECONOMIA Y COMPETITIVIDAD											
	71	20.600,00	20.600,00	0,00	20.600,00	0,00	0,00	0,00	20.600,00	20.600,00	100%	20.600,00
<b>Totales por Orgánica:</b>		25.754,12	21.630,82	0,00	21.630,82	0,00	0,00	0,00	21.630,82	21.630,82	100%	25.754,12
<b>ORGANICA: 01120D1043</b>		<b>VIGENCIA: 2018</b>		<b>FINANCIACION ADICIONAL PARA PROYECTO VINCULADO AL CONTRATO RAMON Y CAJAL - PELAYO ACEVEDO</b>								

<sup>1</sup> Reconocido+Formalizado-Iva-Reintegros

<sup>2</sup> Obligaciones+Costes Indirectos



DEUDOR	ARTICULO	PTO. INGRESOS	RECONOCIDO <sup>1</sup>	REC. E.J. ANT	REC. TOTAL	OBLIGAC. <sup>2</sup>	OBLIGA ANT <sup>2</sup>	OBLIGA. TOTAL	DESVIACION	DESV. ACUMU.	COE. FIN.	GASTO PTE.
<b>S2800568D</b>	<b>MINISTERIO DE ECONOMIA Y COMPETITIVIDAD</b>											
	70	40.000,00	0,00	40.000,00	40.000,00	4.380,24	31.170,86	35.551,10	-4.380,24	4.448,90	100%	4.448,90
	<b>Totales por Orgánica:</b>	40.000,00	0,00	40.000,00	40.000,00	4.380,24	31.170,86	35.551,10	-4.380,24	4.448,90	100%	4.448,90
<b>ORGANICA: 01120D1118</b>	<b>VIGENCIA: 2019</b>	<b>MTO. ECONOMÍA.- PROGRAMA RAMON Y CAJAL.-FINANCIACIÓN ADICIONAL CONTRATO Mª VICTORIA GÓMEZ</b>										
<b>S2800568D</b>	<b>MINISTERIO DE ECONOMIA Y COMPETITIVIDAD</b>											
	70	40.000,00	0,00	40.000,00	40.000,00	5.015,18	5.088,43	10.103,61	-5.015,18	29.896,39	100%	29.896,39
	<b>Totales por Orgánica:</b>	40.000,00	0,00	40.000,00	40.000,00	5.015,18	5.088,43	10.103,61	-5.015,18	29.896,39	100%	29.896,39
<b>ORGANICA: 01120D1119</b>	<b>VIGENCIA: 2018</b>	<b>MTO. ECONOMÍA.- PROGRAMA RAMON Y CAJAL.- FINANCIACION ADICIONAL CONTRATO JOSÉ FRANCISCO</b>										
<b>S2800568D</b>	<b>MINISTERIO DE ECONOMIA Y COMPETITIVIDAD</b>											
	70	40.000,00	0,00	40.000,00	40.000,00	2.118,13	36.040,94	38.159,07	-2.118,13	1.840,93	100%	1.840,93
	<b>Totales por Orgánica:</b>	40.000,00	0,00	40.000,00	40.000,00	2.118,13	36.040,94	38.159,07	-2.118,13	1.840,93	100%	1.840,93
<b>ORGANICA: 01120D1183</b>	<b>VIGENCIA: 2017</b>	<b>IJCI-2014-19961 DOTACION ADICIONAL- CONTRATO JUAN DE LA CIERVA-INCORPORACION MARIA ANGELES</b>										
<b>S2800568D</b>	<b>MINISTERIO DE ECONOMIA Y COMPETITIVIDAD</b>											
	70	6.000,00	0,00	6.000,00	6.000,00	1.470,31	3.913,68	5.383,99	-1.470,31	616,01	100%	616,01
	<b>Totales por Orgánica:</b>	6.000,00	0,00	6.000,00	6.000,00	1.470,31	3.913,68	5.383,99	-1.470,31	616,01	100%	616,01
<b>ORGANICA: 01120D1184</b>	<b>VIGENCIA: 2017</b>	<b>IJCI-2014-21709 DOTACION ADICIONAL-CONTRATO JUAN DE LA CIERVA-INCORPORACION ROSA MILA RAFEL</b>										
<b>S2800568D</b>	<b>MINISTERIO DE ECONOMIA Y COMPETITIVIDAD</b>											
	70	6.000,00	0,00	6.000,00	6.000,00	2.135,88	3.406,50	5.542,38	-2.135,88	457,62	100%	457,62
	<b>Totales por Orgánica:</b>	6.000,00	0,00	6.000,00	6.000,00	2.135,88	3.406,50	5.542,38	-2.135,88	457,62	100%	457,62
<b>ORGANICA: 01120D1185</b>	<b>VIGENCIA: 2018</b>	<b>IJCI-2014-20171 DOTACION ADICIONAL-CONTRATO JUAN DE LA CIERVA-INCORPORACIÓN DE MONICA</b>										
<b>S2800568D</b>	<b>MINISTERIO DE ECONOMIA Y COMPETITIVIDAD</b>											
	70	6.000,00	0,00	6.000,00	6.000,00	596,27	1.899,41	2.495,68	-596,27	3.504,32	100%	3.504,32
	<b>Totales por Orgánica:</b>	6.000,00	0,00	6.000,00	6.000,00	596,27	1.899,41	2.495,68	-596,27	3.504,32	100%	3.504,32
<b>ORGANICA: 01120D1238</b>	<b>VIGENCIA: 2020</b>	<b>RYC-2015-17504.-FINANCIACIÓN ADICIONAL AYUDA RAMÓN Y CAJAL.- MANUEL ELOY ORTIZ SANTALIESTRA</b>										
<b>S2800568D</b>	<b>MINISTERIO DE ECONOMIA Y COMPETITIVIDAD</b>											
	70	40.000,00	20.000,00	20.000,00	40.000,00	0,00	0,00	0,00	20.000,00	40.000,00	100%	40.000,00
	<b>Totales por Orgánica:</b>	40.000,00	20.000,00	20.000,00	40.000,00	0,00	0,00	0,00	20.000,00	40.000,00	100%	40.000,00
<b>ORGANICA: 01120D1241</b>	<b>VIGENCIA: 2020</b>	<b>IJCI-2015-23492 DOTACIÓN ADICIONAL CONTRATO JUAN DE LA CIERVA.-JAIME SERRA OLIVARES</b>										
<b>S2800568D</b>	<b>MINISTERIO DE ECONOMIA Y COMPETITIVIDAD</b>											
	70	6.000,00	6.000,00	0,00	6.000,00	1.505,18	0,00	1.505,18	4.494,82	4.494,82	100%	4.494,82

<sup>1</sup> Reconocido+Formalizado-Iva-Reintegros

<sup>2</sup> Obligaciones+Costes Indirectos



DEUDOR	ARTICULO	PTO. INGRESOS	RECONOCIDO <sup>1</sup>	REC. E.J. ANT	REC. TOTAL	OBLIGAC. <sup>2</sup>	OBLIGA ANT <sup>2</sup>	OBLIGA. TOTAL	DESVIACION	DESV. ACUMU.	COE. FIN.	GASTO PTE.
<b>Totales por Orgánica:</b>		6.000,00	6.000,00	0,00	6.000,00	1.505,18	0,00	1.505,18	4.494,82	4.494,82	100%	4.494,82
<b>ORGANICA:</b>	<b>01120D1242</b>	<b>VIGENCIA: 2020</b>		<b>IJCI-2016-2611 DOTACIÓN ADICIONAL CONTRATO JUAN DE LA CIERVA-SANDRA DÍAZ SÁNCHEZ</b>								
<b>S2800568D</b>	<b>MINISTERIO DE ECONOMIA Y COMPETITIVIDAD</b>											
70		6.000,00	6.000,00	0,00	6.000,00	994,90	0,00	994,90	5.005,10	5.005,10	100%	5.005,10
<b>Totales por Orgánica:</b>		6.000,00	6.000,00	0,00	6.000,00	994,90	0,00	994,90	5.005,10	5.005,10	100%	5.005,10
<b>ORGANICA:</b>	<b>01120E1601</b>	<b>VIGENCIA: 2019</b>		<b>CTQ2016-77614-P DISEÑO Y SINTESIS DE NUEVOS DERIVADOS GUANIDINATO DE ELEMENTOS- ANTONIO F.</b>								
<b>S2800568D</b>	<b>MINISTERIO DE ECONOMIA Y COMPETITIVIDAD</b>											
70		51.836,40	2.468,40	49.368,00	51.836,40	18.655,55	0,00	18.655,55	-16.187,15	33.180,85	100%	33.180,85
<b>Totales por Orgánica:</b>		51.836,40	2.468,40	49.368,00	51.836,40	18.655,55	0,00	18.655,55	-16.187,15	33.180,85	100%	33.180,85
<b>ORGANICA:</b>	<b>01120E1602</b>	<b>VIGENCIA: 2019</b>		<b>CTQ2016-78783-P METODOLOGIAS ANALITICAS BASADAS U ORIENTADAS A LOS NANOMATEM- ANGEL RIOS</b>								
<b>S2800568D</b>	<b>MINISTERIO DE ECONOMIA Y COMPETITIVIDAD</b>											
70		133.148,40	6.340,40	126.808,00	133.148,40	79.585,08	0,00	79.585,08	-73.244,68	53.563,32	100%	53.563,32
<b>Totales por Orgánica:</b>		133.148,40	6.340,40	126.808,00	133.148,40	79.585,08	0,00	79.585,08	-73.244,68	53.563,32	100%	53.563,32
<b>ORGANICA:</b>	<b>01120E1603</b>	<b>VIGENCIA: 2019</b>		<b>CTQ2016-79811-P DISEÑO DE MATRICES POLIMÉRICAS PARA LA DOSIFICACIÓN DE SUSTANCIAS- IGNACIO</b>								
<b>S2800568D</b>	<b>MINISTERIO DE ECONOMIA Y COMPETITIVIDAD</b>											
70		215.476,80	10.260,80	205.216,00	215.476,80	54.446,09	0,00	54.446,09	-44.185,29	161.030,71	100%	161.030,71
<b>Totales por Orgánica:</b>		215.476,80	10.260,80	205.216,00	215.476,80	54.446,09	0,00	54.446,09	-44.185,29	161.030,71	100%	161.030,71
<b>ORGANICA:</b>	<b>01120E1604</b>	<b>VIGENCIA: 2019</b>		<b>DER2016-80685-P INVESTIGACIÓN Y PRUEBA DEL BLANQUEO DE CAPITALES: LA 4ª DIRECTIVA- AGATA Mª SANZ</b>								
<b>S2800568D</b>	<b>MINISTERIO DE ECONOMIA Y COMPETITIVIDAD</b>											
70		21.344,40	1.016,40	20.328,00	21.344,40	5.246,15	0,00	5.246,15	-4.229,75	16.098,25	100%	16.098,25
<b>Totales por Orgánica:</b>		21.344,40	1.016,40	20.328,00	21.344,40	5.246,15	0,00	5.246,15	-4.229,75	16.098,25	100%	16.098,25
<b>ORGANICA:</b>	<b>01120E1605</b>	<b>VIGENCIA: 2019</b>		<b>ECO2016-75781-P RELACIONES INTERORGANIZATIVAS E INTRAORGANIZATIVAS Y COMPETITIV- PEDRO M.</b>								
<b>S2800568D</b>	<b>MINISTERIO DE ECONOMIA Y COMPETITIVIDAD</b>											
70		43.705,20	2.081,20	41.624,00	43.705,20	11.073,53	0,00	11.073,53	-8.992,33	32.631,67	100%	32.631,67
<b>Totales por Orgánica:</b>		43.705,20	2.081,20	41.624,00	43.705,20	11.073,53	0,00	11.073,53	-8.992,33	32.631,67	100%	32.631,67
<b>ORGANICA:</b>	<b>01120E1606</b>	<b>VIGENCIA: 2019</b>		<b>FFI2016-74826-P ¿NO ES PAIS PARA VIEJOS? REPRESENTACIONES DE MASCULINIDAD.- JOSÉ Mª ARMENGOL</b>								
<b>S2800568D</b>	<b>MINISTERIO DE ECONOMIA Y COMPETITIVIDAD</b>											
70		4.235,00	3.630,00	605,00	4.235,00	2.869,67	0,00	2.869,67	760,33	1.365,33	100%	1.365,33
<b>Totales por Orgánica:</b>		4.235,00	3.630,00	605,00	4.235,00	2.869,67	0,00	2.869,67	760,33	1.365,33	100%	1.365,33

<sup>1</sup> Reconocido+Formalizado-Iva-Reintegros

<sup>2</sup> Obligaciones+Costes Indirectos



DEUDOR	ARTICULO	PTO. INGRESOS	RECONOCIDO <sup>1</sup>	REC. E.J. ANT	REC. TOTAL	OBLIGAC. <sup>2</sup>	OBLIGA ANT <sup>2</sup>	OBLIGA. TOTAL	DESVIACION	DESV. ACUMU.	COE. FIN.	GASTO PTE.
<b>ORGANICA:</b>	<b>01120E1607</b>	<b>VIGENCIA: 2020</b>		<b>FFI2016-77240-P GALENUS LATINUS: RECUPERACION PATRIMONIO ESCRITO MEDICINA- Mª TERESA</b>								
<b>S2800568D</b>	<b>MINISTERIO DE ECONOMIA Y COMPETITIVIDAD</b>											
	70	50.820,00	2.420,00	48.400,00	50.820,00	7.073,47	0,00	7.073,47	-4.653,47	43.746,53	100%	43.746,53
<b>Totales por Orgánica:</b>		50.820,00	2.420,00	48.400,00	50.820,00	7.073,47	0,00	7.073,47	-4.653,47	43.746,53	100%	43.746,53
<b>ORGANICA:</b>	<b>01120E1608</b>	<b>VIGENCIA: 2019</b>		<b>PSI2016-76399-P APRENDER A TRAVÉS DEL TESTIMONIO DURANTE LA NIÑEZ. EL PAPEL.- SILVIA GUERRERO</b>								
<b>S2800568D</b>	<b>MINISTERIO DE ECONOMIA Y COMPETITIVIDAD</b>											
	70	6.352,50	5.445,00	907,50	6.352,50	1.380,60	0,00	1.380,60	4.064,40	4.971,90	100%	4.971,90
<b>Totales por Orgánica:</b>		6.352,50	5.445,00	907,50	6.352,50	1.380,60	0,00	1.380,60	4.064,40	4.971,90	100%	4.971,90
<b>ORGANICA:</b>	<b>01120E1609</b>	<b>VIGENCIA: 2019</b>		<b>SAF2016-80451-P INTERACCIÓN DE LAS POLIMERASAS DE FLAVIVIRUS CON FACTORES- ANTONIO MAS LOPEZ</b>								
<b>S2800568D</b>	<b>MINISTERIO DE ECONOMIA Y COMPETITIVIDAD</b>											
	70	91.476,00	4.356,00	87.120,00	91.476,00	22.207,34	0,00	22.207,34	-17.851,34	69.268,66	100%	69.268,66
<b>Totales por Orgánica:</b>		91.476,00	4.356,00	87.120,00	91.476,00	22.207,34	0,00	22.207,34	-17.851,34	69.268,66	100%	69.268,66
<b>ORGANICA:</b>	<b>01120E1610</b>	<b>VIGENCIA: 2019</b>		<b>TIN2016-77902-C3-1-P MODELOS GRÁFICOS PROBABILÍSTICOS Y ANALÍTICA ESCALABLE- JOSÉ M. PUERTA</b>								
<b>S2800568D</b>	<b>MINISTERIO DE ECONOMIA Y COMPETITIVIDAD</b>											
	70	121.968,00	5.808,00	116.160,00	121.968,00	11.145,36	0,00	11.145,36	-5.337,36	110.822,64	100%	110.822,64
<b>Totales por Orgánica:</b>		121.968,00	5.808,00	116.160,00	121.968,00	11.145,36	0,00	11.145,36	-5.337,36	110.822,64	100%	110.822,64
<b>ORGANICA:</b>	<b>01120E1611</b>	<b>VIGENCIA: 2020</b>		<b>TRA2016-76914-C3-2-P TRANSPORTE PÚBLICO, CERCANÍAS, AÉREO, RECUPERABILIDAD.- RICARDO GARCÍA</b>								
<b>S2800568D</b>	<b>MINISTERIO DE ECONOMIA Y COMPETITIVIDAD</b>											
	70	98.590,80	4.694,80	93.896,00	98.590,80	2.655,55	0,00	2.655,55	2.039,25	95.935,25	100%	95.935,25
<b>Totales por Orgánica:</b>		98.590,80	4.694,80	93.896,00	98.590,80	2.655,55	0,00	2.655,55	2.039,25	95.935,25	100%	95.935,25
<b>ORGANICA:</b>	<b>01120E1612</b>	<b>VIGENCIA: 2019</b>		<b>BFU2016-75609-P ELECTROQUIMICA Y CINETICA APLICADAS: SENSORES DE LA CAPACIDAD.- EDELMIRA</b>								
<b>S2800568D</b>	<b>MINISTERIO DE ECONOMIA Y COMPETITIVIDAD</b>											
	70	106.722,00	5.082,00	101.640,00	106.722,00	284,27	0,00	284,27	4.797,73	106.437,73	100%	106.437,73
<b>Totales por Orgánica:</b>		106.722,00	5.082,00	101.640,00	106.722,00	284,27	0,00	284,27	4.797,73	106.437,73	100%	106.437,73
<b>ORGANICA:</b>	<b>01120E1613</b>	<b>VIGENCIA: 2019</b>		<b>CGL2016-76995-P CAMBIO CLIMATICO, NICHOS TÉRMICO Y CONSERVACION DE LA BIODIVERSIDAD- DAVID</b>								
<b>S2800568D</b>	<b>MINISTERIO DE ECONOMIA Y COMPETITIVIDAD</b>											
	70	60.984,00	2.904,00	58.080,00	60.984,00	26.515,52	0,00	26.515,52	-23.611,52	34.468,48	100%	34.468,48
<b>Totales por Orgánica:</b>		60.984,00	2.904,00	58.080,00	60.984,00	26.515,52	0,00	26.515,52	-23.611,52	34.468,48	100%	34.468,48
<b>ORGANICA:</b>	<b>01120E1614</b>	<b>VIGENCIA: 2020</b>		<b>CGL2016-78380-P EL GLACIARISMO PLEISTOCENO DEL SISTEMA CENTRAL ESPAÑOL.- ROSA Mª CARRASCO</b>								
<b>S2800568D</b>	<b>MINISTERIO DE ECONOMIA Y COMPETITIVIDAD</b>											
	70	149.410,80	7.114,80	142.296,00	149.410,80	74.635,83	0,00	74.635,83	-67.521,03	74.774,97	100%	74.774,97

<sup>1</sup> Reconocido+Formalizado-Iva-Reintegros

<sup>2</sup> Obligaciones+Costes Indirectos



DEUDOR	ARTICULO	PTO. INGRESOS	RECONOCIDO <sup>1</sup>	REC. E.J. ANT	REC. TOTAL	OBLIGAC. <sup>2</sup>	OBLIGA ANT <sup>2</sup>	OBLIGA. TOTAL	DESVIACION	DESV. ACUMU.	COE. FIN.	GASTO PTE.
<b>Totales por Orgánica:</b>		149.410,80	7.114,80	142.296,00	149.410,80	74.635,83	0,00	74.635,83	-67.521,03	74.774,97	100%	74.774,97
<b>ORGANICA:</b>	<b>01120GEST1</b>	<b>VIGENCIA: 2019</b>		<b>GASTOS DE GESTION DE AYUDAS PERSONAL INVESTIGADOR MEC Y MINECO 2014-2018</b>								
<b>Q2802338J</b>	<b>AGENCIA ESTATAL DE INVESTIGACION</b>											
	70	126,23	126,23	0,00	126,23	0,00	0,00	0,00	126,23	126,23	100%	126,23
<b>S2818001F</b>	<b>MINISTERIO DE EDUCACION CULTURA Y DEPORTE</b>											
	40	40.750,00	0,00	41.500,00	41.500,00	0,00	0,00	0,00	0,00	41.500,00	100%	40.750,00
	70	21.875,00	26.125,00	0,00	26.125,00	0,00	0,00	0,00	26.125,00	26.125,00	100%	21.875,00
<b>Totales por Orgánica:</b>		62.751,23	26.251,23	41.500,00	67.751,23	0,00	0,00	0,00	26.251,23	67.751,23	100%	62.751,23
<b>ORGANICA:</b>	<b>01120R1601</b>	<b>VIGENCIA: 2019</b>		<b>AGL2016-75287-R ESTUDIANDO LA ONTOLOGÍA DE LOS SITIOS DE ALIMENTACION.- CAROLINA ESCOBAR</b>								
<b>S2800568D</b>	<b>MINISTERIO DE ECONOMIA Y COMPETITIVIDAD</b>											
	70	172.788,00	8.228,00	164.560,00	172.788,00	6.751,52	0,00	6.751,52	1.476,48	166.036,48	100%	166.036,48
<b>Totales por Orgánica:</b>		172.788,00	8.228,00	164.560,00	172.788,00	6.751,52	0,00	6.751,52	1.476,48	166.036,48	100%	166.036,48
<b>ORGANICA:</b>	<b>01120R1602</b>	<b>VIGENCIA: 2019</b>		<b>AGL2016-76358-R EVALUACIÓN DE PROTOCOLOS DE BIOSEGURIDAD Y DE LA GESTIÓN .- PELAYO ACEVEDO</b>								
<b>S2800568D</b>	<b>MINISTERIO DE ECONOMIA Y COMPETITIVIDAD</b>											
	70	121.968,00	5.808,00	116.160,00	121.968,00	12.727,11	0,00	12.727,11	-6.919,11	109.240,89	100%	109.240,89
<b>Totales por Orgánica:</b>		121.968,00	5.808,00	116.160,00	121.968,00	12.727,11	0,00	12.727,11	-6.919,11	109.240,89	100%	109.240,89
<b>ORGANICA:</b>	<b>01120R1603</b>	<b>VIGENCIA: 2020</b>		<b>BIO2016-77000-R ELUCIDACION DEL MAPA DE LOS APOCAROTENOIDES DURANTE.- Mª LOURDES GOMEZ</b>								
<b>S2800568D</b>	<b>MINISTERIO DE ECONOMIA Y COMPETITIVIDAD</b>											
	70	162.624,00	7.744,00	154.880,00	162.624,00	56.093,91	0,00	56.093,91	-48.349,91	106.530,09	100%	106.530,09
<b>Totales por Orgánica:</b>		162.624,00	7.744,00	154.880,00	162.624,00	56.093,91	0,00	56.093,91	-48.349,91	106.530,09	100%	106.530,09
<b>ORGANICA:</b>	<b>01120R1604</b>	<b>VIGENCIA: 2019</b>		<b>CGL2016-75278-R ¿PUEDE UNA SEMILLA ROJA SER VERDE? REFINAMIENTO.- MANUEL ELOY ORTIZ</b>								
<b>S2800568D</b>	<b>MINISTERIO DE ECONOMIA Y COMPETITIVIDAD</b>											
	70	141.279,60	6.727,60	134.552,00	141.279,60	23.313,66	0,00	23.313,66	-16.586,06	117.965,94	100%	117.965,94
<b>Totales por Orgánica:</b>		141.279,60	6.727,60	134.552,00	141.279,60	23.313,66	0,00	23.313,66	-16.586,06	117.965,94	100%	117.965,94
<b>ORGANICA:</b>	<b>01120R1605</b>	<b>VIGENCIA: 2019</b>		<b>CGL2016-78357-R LOS INCENDIOS FORESTALES EN EL CENTRO-OESTE DE ESPAÑA.- JOSÉ M. MORENO</b>								
<b>S2800568D</b>	<b>MINISTERIO DE ECONOMIA Y COMPETITIVIDAD</b>											
	70	93.508,80	4.452,80	89.056,00	93.508,80	24.226,06	0,00	24.226,06	-19.773,26	69.282,74	100%	69.282,74
<b>Totales por Orgánica:</b>		93.508,80	4.452,80	89.056,00	93.508,80	24.226,06	0,00	24.226,06	-19.773,26	69.282,74	100%	69.282,74
<b>ORGANICA:</b>	<b>01120R1606</b>	<b>VIGENCIA: 2019</b>		<b>CGL2016-80609-R MEDIDAS MULTIFUENTE DE PRECIPITACION EN 4D PARA MEJORAR .- FCO. JAVIER TAPIADOR</b>								
<b>S2800568D</b>	<b>MINISTERIO DE ECONOMIA Y COMPETITIVIDAD</b>											
	70	71.148,00	3.388,00	67.760,00	71.148,00	24.741,75	0,00	24.741,75	-21.353,75	46.406,25	100%	46.406,25

1 Reconocido+Formalizado-Iva-Reintegros

2 Obligaciones+Costes Indirectos





DEUDOR	ARTICULO	PTO. INGRESOS	RECONOCIDO <sup>1</sup>	REC. E.J. ANT	REC. TOTAL	OBLIGAC. <sup>2</sup>	OBLIGA ANT <sup>2</sup>	OBLIGA. TOTAL	DESVIACION	DESV. ACUMU.	COE. FIN.	GASTO PTE.
<b>Totales por Orgánica:</b>		71.148,00	3.388,00	67.760,00	71.148,00	24.741,75	0,00	24.741,75	-21.353,75	46.406,25	100%	46.406,25
<b>ORGANICA:</b>	<b>01120R1607</b>	<b>VIGENCIA: 2019</b>		<b>CGL2016-80742-R DISPERSION, DINAMICA POBLACIONAL Y DISTRIBUCION DE LAS POBLACIONES- PEDRO J.</b>								
<b>S2800568D</b>	<b>MINISTERIO DE ECONOMIA Y COMPETITIVIDAD</b>											
70		144.328,80	6.872,80	137.456,00	144.328,80	28.938,31	0,00	28.938,31	-22.065,51	115.390,49	100%	115.390,49
<b>Totales por Orgánica:</b>		144.328,80	6.872,80	137.456,00	144.328,80	28.938,31	0,00	28.938,31	-22.065,51	115.390,49	100%	115.390,49
<b>ORGANICA:</b>	<b>01120R1608</b>	<b>VIGENCIA: 2019</b>		<b>CTM2016-76197-R REMEDIACION ELECTROQUIMICA SOSTENIBLE DE SUELOS Y AGUAS.- MANUEL A. RORIGO</b>								
<b>S2800568D</b>	<b>MINISTERIO DE ECONOMIA Y COMPETITIVIDAD</b>											
70		355.740,00	16.940,00	338.800,00	355.740,00	118.978,03	0,00	118.978,03	-102.038,03	236.761,97	100%	236.761,97
<b>Totales por Orgánica:</b>		355.740,00	16.940,00	338.800,00	355.740,00	118.978,03	0,00	118.978,03	-102.038,03	236.761,97	100%	236.761,97
<b>ORGANICA:</b>	<b>01120R1609</b>	<b>VIGENCIA: 2019</b>		<b>CTM2016-79098-R RECICLAJE DE CO2 A COMBUSTIBLES MEDIANTE PROCESOS FOTO-JESUSA RINCON</b>								
<b>S2800568D</b>	<b>MINISTERIO DE ECONOMIA Y COMPETITIVIDAD</b>											
70		142.296,00	6.776,00	135.520,00	142.296,00	38.801,36	0,00	38.801,36	-32.025,36	103.494,64	100%	103.494,64
<b>Totales por Orgánica:</b>		142.296,00	6.776,00	135.520,00	142.296,00	38.801,36	0,00	38.801,36	-32.025,36	103.494,64	100%	103.494,64
<b>ORGANICA:</b>	<b>01120R1610</b>	<b>VIGENCIA: 2019</b>		<b>CTQ2016-75491-R PROCESOS ELECTROCATALITICOS PARA LA TRANSFORMACION.- JOSÉ LUIS VALVERDE</b>								
<b>S2800568D</b>	<b>MINISTERIO DE ECONOMIA Y COMPETITIVIDAD</b>											
70		250.034,40	11.906,40	238.128,00	250.034,40	68.820,71	0,00	68.820,71	-56.914,31	181.213,69	100%	181.213,69
<b>Totales por Orgánica:</b>		250.034,40	11.906,40	238.128,00	250.034,40	68.820,71	0,00	68.820,71	-56.914,31	181.213,69	100%	181.213,69
<b>ORGANICA:</b>	<b>01120R1611</b>	<b>VIGENCIA: 2019</b>		<b>CTQ2016-79189-R MATERIALES ORGANICOS PARA CELULAS SOLARES ORGANICAS.- FERNANDO LANGA</b>								
<b>S2800568D</b>	<b>MINISTERIO DE ECONOMIA Y COMPETITIVIDAD</b>											
70		128.066,40	6.098,40	121.968,00	128.066,40	35.322,37	0,00	35.322,37	-29.223,97	92.744,03	100%	92.744,03
<b>Totales por Orgánica:</b>		128.066,40	6.098,40	121.968,00	128.066,40	35.322,37	0,00	35.322,37	-29.223,97	92.744,03	100%	92.744,03
<b>ORGANICA:</b>	<b>01120R1612</b>	<b>VIGENCIA: 2019</b>		<b>DER2016-75815-R INNOVACIONES Y CONTINUIDADES EN LA RESPONSABILIDAD SOCIAL .- ANTONIO BAYLOS</b>								
<b>S2800568D</b>	<b>MINISTERIO DE ECONOMIA Y COMPETITIVIDAD</b>											
70		35.574,00	1.694,00	33.880,00	35.574,00	426,69	0,00	426,69	1.267,31	35.147,31	100%	35.147,31
<b>Totales por Orgánica:</b>		35.574,00	1.694,00	33.880,00	35.574,00	426,69	0,00	426,69	1.267,31	35.147,31	100%	35.147,31
<b>ORGANICA:</b>	<b>01120R1613</b>	<b>VIGENCIA: 2019</b>		<b>DPI2016-76380-R BIM TÉRMICOS: CREACIÓN AUTOMÁTICA Y MONITORIZACIÓN DE MODELOS.- ANTONIO ADAN</b>								
<b>S2800568D</b>	<b>MINISTERIO DE ECONOMIA Y COMPETITIVIDAD</b>											
70		126.338,52	6.016,12	120.322,40	126.338,52	19.027,36	0,00	19.027,36	-13.011,24	107.311,16	100%	107.311,16
<b>Totales por Orgánica:</b>		126.338,52	6.016,12	120.322,40	126.338,52	19.027,36	0,00	19.027,36	-13.011,24	107.311,16	100%	107.311,16

<sup>1</sup> Reconocido+Formalizado-Iva-Reintegros

<sup>2</sup> Obligaciones+Costes Indirectos



DEUDOR	ARTICULO	PTO. INGRESOS	RECONOCIDO <sup>1</sup>	REC. E.J. ANT	REC. TOTAL	OBLIGAC. <sup>2</sup>	OBLIGA ANT <sup>2</sup>	OBLIGA. TOTAL	DESVIACION	DESV. ACUMU.	COE. FIN.	GASTO PTE.
<b>ORGANICA:</b>	<b>01120R1614</b>		<b>VIGENCIA: 2019</b>	<b>DPI2106-77715-R ESTRUCTURAS DE MATERIALES COMPUESTOS REFORZADOS CON FIBRA.- Mª CARMEN SERNA</b>								
<b>S2800568D</b>	<b>MINISTERIO DE ECONOMIA Y COMPETITIVIDAD</b>											
	70	84.361,20	4.017,20	80.344,00	84.361,20	47.509,59	0,00	47.509,59	-43.492,39	36.851,61	100%	36.851,61
	<b>Totales por Orgánica:</b>	84.361,20	4.017,20	80.344,00	84.361,20	47.509,59	0,00	47.509,59	-43.492,39	36.851,61	100%	36.851,61
<b>ORGANICA:</b>	<b>01120R1615</b>		<b>VIGENCIA: 2019</b>	<b>DPI2016-80547-R CONTROL DE ROBOTS FLEXIBLES SOMETIDOS A FUERZAS EXTERNAS.- VICENTE FELIU</b>								
<b>S2800568D</b>	<b>MINISTERIO DE ECONOMIA Y COMPETITIVIDAD</b>											
	70	167.706,00	7.986,00	159.720,00	167.706,00	45.465,24	0,00	45.465,24	-37.479,24	122.240,76	100%	122.240,76
	<b>Totales por Orgánica:</b>	167.706,00	7.986,00	159.720,00	167.706,00	45.465,24	0,00	45.465,24	-37.479,24	122.240,76	100%	122.240,76
<b>ORGANICA:</b>	<b>01120R1616</b>		<b>VIGENCIA: 2019</b>	<b>DPI2016-80894-R ENTORNOS INTELIGENTES CONTROLADOS POR RESPUESTAS FISIOLÓGICAS.- ANTONIO</b>								
<b>S2800568D</b>	<b>MINISTERIO DE ECONOMIA Y COMPETITIVIDAD</b>											
	70	174.820,80	8.324,80	166.496,00	174.820,80	67.505,91	0,00	67.505,91	-59.181,11	107.314,89	100%	107.314,89
	<b>Totales por Orgánica:</b>	174.820,80	8.324,80	166.496,00	174.820,80	67.505,91	0,00	67.505,91	-59.181,11	107.314,89	100%	107.314,89
<b>ORGANICA:</b>	<b>01120R1617</b>		<b>VIGENCIA: 2019</b>	<b>ECO2016-78422-R ESTRATEGIAS DE CONSOLIDACION FISCAL Y EVOLUCION DEL SECTOR .- CARMEN DIAZ</b>								
<b>S2800568D</b>	<b>MINISTERIO DE ECONOMIA Y COMPETITIVIDAD</b>											
	70	3.085,50	2.057,00	1.028,50	3.085,50	2.044,90	0,00	2.044,90	12,10	1.040,60	100%	1.040,60
	<b>Totales por Orgánica:</b>	3.085,50	2.057,00	1.028,50	3.085,50	2.044,90	0,00	2.044,90	12,10	1.040,60	100%	1.040,60
<b>ORGANICA:</b>	<b>01120R1618</b>		<b>VIGENCIA: 2019</b>	<b>ECO2016-78939-R EVALUACIÓN DE LA SOSTENIBILIDAD GLOBAL DE LAS DECISIONES.- Mª ANGELES CADARSO</b>								
<b>S2800568D</b>	<b>MINISTERIO DE ECONOMIA Y COMPETITIVIDAD</b>											
	70	3.267,00	2.178,00	1.089,00	3.267,00	3.033,58	0,00	3.033,58	-855,58	233,42	100%	233,42
	<b>Totales por Orgánica:</b>	3.267,00	2.178,00	1.089,00	3.267,00	3.033,58	0,00	3.033,58	-855,58	233,42	100%	233,42
<b>ORGANICA:</b>	<b>01120R1619</b>		<b>VIGENCIA: 2019</b>	<b>ENE2016-75703-R MATERIA CON ALTA DENSIDAD DE ENERGÍA EN FUSIÓN POR CONFINAMIENTO.- ANTONIO R.</b>								
<b>S2800568D</b>	<b>MINISTERIO DE ECONOMIA Y COMPETITIVIDAD</b>											
	70	91.476,00	4.356,00	87.120,00	91.476,00	33.864,79	0,00	33.864,79	-29.508,79	57.611,21	100%	57.611,21
	<b>Totales por Orgánica:</b>	91.476,00	4.356,00	87.120,00	91.476,00	33.864,79	0,00	33.864,79	-29.508,79	57.611,21	100%	57.611,21
<b>ORGANICA:</b>	<b>01120R1620</b>		<b>VIGENCIA: 2019</b>	<b>ENE2016-78214-C2-1-R OPERACIÓN Y MANTENIMIENTO DE GRANDES PLANTAS DE ENERGÍAS.- EMILIO GOMEZ</b>								
<b>S2800568D</b>	<b>MINISTERIO DE ECONOMIA Y COMPETITIVIDAD</b>											
	70	152.460,00	7.260,00	145.200,00	152.460,00	39.186,06	0,00	39.186,06	-31.926,06	113.273,94	100%	113.273,94
	<b>Totales por Orgánica:</b>	152.460,00	7.260,00	145.200,00	152.460,00	39.186,06	0,00	39.186,06	-31.926,06	113.273,94	100%	113.273,94
<b>ORGANICA:</b>	<b>01120R1621</b>		<b>VIGENCIA: 2019</b>	<b>ENE2016-78908-R CENTRALES TERMOSOLARES CON CONCENTRACIÓN DIRECTA SOBRE.- JOSÉ A. ALMENDROS</b>								
<b>S2800568D</b>	<b>MINISTERIO DE ECONOMIA Y COMPETITIVIDAD</b>											
	70	142.296,00	6.776,00	135.520,00	142.296,00	86.450,11	0,00	86.450,11	-79.674,11	55.845,89	100%	55.845,89

1 Reconocido+Formalizado-Iva-Reintegros

2 Obligaciones+Costes Indirectos



DEUDOR	ARTICULO	PTO. INGRESOS	RECONOCIDO <sup>1</sup>	REC. E.J. ANT	REC. TOTAL	OBLIGAC. <sup>2</sup>	OBLIGA ANT <sup>2</sup>	OBLIGA. TOTAL	DESVIACION	DESV. ACUMU.	COE. FIN.	GASTO PTE.
<b>Totales por Orgánica:</b>		142.296,00	6.776,00	135.520,00	142.296,00	86.450,11	0,00	86.450,11	-79.674,11	55.845,89	100%	55.845,89
<b>ORGANICA:</b>	<b>01120R1622</b>	<b>VIGENCIA: 2019</b>		<b>ENE2016-79641-R EFECTO DE BIOCOMBUSTIBLES AVANZADOS EN VEHÍCULOS DIÉSEL EURO- JUAN J.</b>								
<b>S2800568D</b>	<b>MINISTERIO DE ECONOMIA Y COMPETITIVIDAD</b>											
70		142.296,00	6.776,00	135.520,00	142.296,00	82.077,69	0,00	82.077,69	-75.301,69	60.218,31	100%	60.218,31
<b>Totales por Orgánica:</b>		142.296,00	6.776,00	135.520,00	142.296,00	82.077,69	0,00	82.077,69	-75.301,69	60.218,31	100%	60.218,31
<b>ORGANICA:</b>	<b>01120R1623</b>	<b>VIGENCIA: 2020</b>		<b>FIS2016-77132-R FUENTE DE PLASMA DE HYDROGENO PARA INYECTORES DE NEUTROS.- OSVALDO D.</b>								
<b>S2800568D</b>	<b>MINISTERIO DE ECONOMIA Y COMPETITIVIDAD</b>											
70		42.688,80	2.032,80	40.656,00	42.688,80	29.193,34	0,00	29.193,34	-27.160,54	13.495,46	100%	13.495,46
<b>Totales por Orgánica:</b>		42.688,80	2.032,80	40.656,00	42.688,80	29.193,34	0,00	29.193,34	-27.160,54	13.495,46	100%	13.495,46
<b>ORGANICA:</b>	<b>01120R1624</b>	<b>VIGENCIA: 2019</b>		<b>HAR2016-75098-R DEL CONTROL DISCIPLINARIO AL CONTROL SECURITARIO EN LA ESPAÑA.- PEDRO OLIVER</b>								
<b>S2800568D</b>	<b>MINISTERIO DE ECONOMIA Y COMPETITIVIDAD</b>											
70		45.738,00	2.178,00	43.560,00	45.738,00	21.387,45	0,00	21.387,45	-19.209,45	24.350,55	100%	24.350,55
<b>Totales por Orgánica:</b>		45.738,00	2.178,00	43.560,00	45.738,00	21.387,45	0,00	21.387,45	-19.209,45	24.350,55	100%	24.350,55
<b>ORGANICA:</b>	<b>01120R1625</b>	<b>VIGENCIA: 2019</b>		<b>HAR2016-75949-C2-2-R ARCHIVO ESPAÑOL DE MEDIA ART.- ANA NAVARRETE TUDELA</b>								
<b>S2800568D</b>	<b>MINISTERIO DE ECONOMIA Y COMPETITIVIDAD</b>											
70		30.492,00	1.452,00	29.040,00	30.492,00	4.136,01	0,00	4.136,01	-2.684,01	26.355,99	100%	26.355,99
<b>Totales por Orgánica:</b>		30.492,00	1.452,00	29.040,00	30.492,00	4.136,01	0,00	4.136,01	-2.684,01	26.355,99	100%	26.355,99
<b>ORGANICA:</b>	<b>01120R1626</b>	<b>VIGENCIA: 2020</b>		<b>MTM2016-80539-C2-1-R DISEÑO ÓPTIMO DE EXPERIMENTOS APLICADO A LA SALUD .- RAÚL MARTÍN MARTÍN</b>								
<b>S2800568D</b>	<b>MINISTERIO DE ECONOMIA Y COMPETITIVIDAD</b>											
70		84.056,28	4.002,68	80.053,60	84.056,28	4.247,98	0,00	4.247,98	-245,30	79.808,30	100%	79.808,30
<b>Totales por Orgánica:</b>		84.056,28	4.002,68	80.053,60	84.056,28	4.247,98	0,00	4.247,98	-245,30	79.808,30	100%	79.808,30
<b>ORGANICA:</b>	<b>01120R1627</b>	<b>VIGENCIA: 2019</b>		<b>SAF2016-75768-R ENFERMEDADES DE ALZHEIMER Y PARKINSON: DEGENERACIÓN NEURONAL.- ALINO</b>								
<b>S2800568D</b>	<b>MINISTERIO DE ECONOMIA Y COMPETITIVIDAD</b>											
70		91.476,00	4.356,00	87.120,00	91.476,00	31.296,58	0,00	31.296,58	-26.940,58	60.179,42	100%	60.179,42
<b>Totales por Orgánica:</b>		91.476,00	4.356,00	87.120,00	91.476,00	31.296,58	0,00	31.296,58	-26.940,58	60.179,42	100%	60.179,42
<b>ORGANICA:</b>	<b>01120R1628</b>	<b>VIGENCIA: 2019</b>		<b>SAF2016-78898-C2-1-R UNA COMBINACIÓN DE ESTIMULACIÓN TRANSCRANEAL.- JOSÉ MANUEL JUÍZ GÓMEZ</b>								
<b>S2800568D</b>	<b>MINISTERIO DE ECONOMIA Y COMPETITIVIDAD</b>											
70		101.640,00	4.840,00	96.800,00	101.640,00	23.878,67	0,00	23.878,67	-19.038,67	77.761,33	100%	77.761,33
<b>Totales por Orgánica:</b>		101.640,00	4.840,00	96.800,00	101.640,00	23.878,67	0,00	23.878,67	-19.038,67	77.761,33	100%	77.761,33

<sup>1</sup> Reconocido+Formalizado-Iva-Reintegros

<sup>2</sup> Obligaciones+Costes Indirectos



DEUDOR	ARTICULO	PTO. INGRESOS	RECONOCIDO <sup>1</sup>	REC. E.J. ANT	REC. TOTAL	OBLIGAC. <sup>2</sup>	OBLIGA ANT <sup>2</sup>	OBLIGA. TOTAL	DESVIACION	DESV. ACUMU.	COE. FIN.	GASTO PTE.
<b>ORGANICA: 01120R1629</b>		<b>VIGENCIA: 2019</b>		<b>SAF2016-79311-R EFECTO DE LA NORMALIZACIÓN DEL BALANCE REDOX SOBRE.- MARIO DURÁN PRADO</b>								
<b>S2800568D</b>	<b>MINISTERIO DE ECONOMIA Y COMPETITIVIDAD</b>											
	70	108.754,80	5.178,80	103.576,00	108.754,80	12.006,60	0,00	12.006,60	-6.827,80	96.748,20	100%	96.748,20
<b>Totales por Orgánica:</b>		108.754,80	5.178,80	103.576,00	108.754,80	12.006,60	0,00	12.006,60	-6.827,80	96.748,20	100%	96.748,20
<b>ORGANICA: 01120R1630</b>		<b>VIGENCIA: 2019</b>		<b>TEC2016-75934-C4-3-R DEMOSTRADORES TECNOLÓGICOS BASADOS EN GUÍAS VACÍAS .- ANGEL BELENGUER</b>								
<b>S2800568D</b>	<b>MINISTERIO DE ECONOMIA Y COMPETITIVIDAD</b>											
	70	141.279,60	6.727,60	134.552,00	141.279,60	52.546,56	0,00	52.546,56	-45.818,96	88.733,04	100%	88.733,04
<b>Totales por Orgánica:</b>		141.279,60	6.727,60	134.552,00	141.279,60	52.546,56	0,00	52.546,56	-45.818,96	88.733,04	100%	88.733,04
<b>ORGANICA: 01120R1631</b>		<b>VIGENCIA: 2019</b>		<b>TIN2016-76843-C4-2-R MÉTODOS RIGUROSOS PARA EL INTERNET DEL FUTURO.- PASCUAL JULIAN IRANZO</b>								
<b>S2800568D</b>	<b>MINISTERIO DE ECONOMIA Y COMPETITIVIDAD</b>											
	70	89.036,64	4.239,84	84.796,80	89.036,64	23.815,23	0,00	23.815,23	-19.575,39	65.221,41	100%	65.221,41
<b>Totales por Orgánica:</b>		89.036,64	4.239,84	84.796,80	89.036,64	23.815,23	0,00	23.815,23	-19.575,39	65.221,41	100%	65.221,41
<b>ORGANICA: 01120R1632</b>		<b>VIGENCIA: 2019</b>		<b>TIN2016-79100-R ARQUITECTURA Y TECNOLOGÍAS POST-WIMP PARA EL DESARROLLO.- PASCUAL J. GONZALEZ</b>								
<b>S2800568D</b>	<b>MINISTERIO DE ECONOMIA Y COMPETITIVIDAD</b>											
	70	92.390,76	4.399,56	87.991,20	92.390,76	23.477,44	0,00	23.477,44	-19.077,88	68.913,32	100%	68.913,32
<b>Totales por Orgánica:</b>		92.390,76	4.399,56	87.991,20	92.390,76	23.477,44	0,00	23.477,44	-19.077,88	68.913,32	100%	68.913,32
<b>ORGANICA: 01120R1633</b>		<b>VIGENCIA: 2020</b>		<b>TRA2016-77418-R MAPAS DE RUIDO DE RODADURA Y CARACTERÍSTICAS SUPERFICIALES.- SANTIAGO EXPOSITO</b>								
<b>S2800568D</b>	<b>MINISTERIO DE ECONOMIA Y COMPETITIVIDAD</b>											
	70	109.771,20	5.227,20	104.544,00	109.771,20	22.874,74	0,00	22.874,74	-17.647,54	86.896,46	100%	86.896,46
<b>Totales por Orgánica:</b>		109.771,20	5.227,20	104.544,00	109.771,20	22.874,74	0,00	22.874,74	-17.647,54	86.896,46	100%	86.896,46
<b>ORGANICA: 01120R1634</b>		<b>VIGENCIA: 2019</b>		<b>TRA2016-80721-R UNA NUEVA FORMA DE MODELIZAR LA RED DE TRÁFICO Y ESTIMAR.-ANA Mª RIVAS ALVAREZ</b>								
<b>S2800568D</b>	<b>MINISTERIO DE ECONOMIA Y COMPETITIVIDAD</b>											
	70	86.394,00	4.114,00	82.280,00	86.394,00	7.478,09	0,00	7.478,09	-3.364,09	78.915,91	100%	78.915,91
<b>Totales por Orgánica:</b>		86.394,00	4.114,00	82.280,00	86.394,00	7.478,09	0,00	7.478,09	-3.364,09	78.915,91	100%	78.915,91
<b>ORGANICA: 01120RC001</b>		<b>VIGENCIA: 2019</b>		<b>RTC-2016-5308-7 EBRAIN-EFICIENCIA ENERGETICA EN ESTACIONES BASE COMUNICACIONES-FERNANDO J.</b>								
<b>S2800568D</b>	<b>MINISTERIO DE ECONOMIA Y COMPETITIVIDAD</b>											
	70	74.546,93	0,00	63.839,22	63.839,22	30.804,96	0,00	30.804,96	-30.804,96	33.034,26	100%	43.741,97
	91	42.830,83	0,00	0,00	0,00	30.804,96	0,00	30.804,96	-30.804,96	-30.804,96	100%	12.025,87
<b>Totales por Orgánica:</b>		117.377,76	0,00	63.839,22	63.839,22	61.609,92	0,00	61.609,92	-61.609,92	2.229,30	100%	55.767,84
<b>ORGANICA: 01120RC002</b>		<b>VIGENCIA: 2019</b>		<b>RTC-2016-5296-5 .SISTSEMA EXPERTO PARA LA GESTION DE LA ENERGIA EN SISTEMAS DE REGADIO-EMILIO</b>								
<b>S2800568D</b>	<b>MINISTERIO DE ECONOMIA Y COMPETITIVIDAD</b>											

<sup>1</sup> Reconocido+Formalizado-Iva-Reintegros

<sup>2</sup> Obligaciones+Costes Indirectos



DEUDOR	ARTICULO	PTO. INGRESOS	RECONOCIDO <sup>1</sup>	REC. E.J. ANT	REC. TOTAL	OBLIGAC. <sup>2</sup>	OBLIGA ANT <sup>2</sup>	OBLIGA. TOTAL	DESVIACION	DESV. ACUMU.	COE. FIN.	GASTO PTE.
	70	14.608,00	0,00	2.994,00	2.994,00	14.928,96	179,86	15.108,82	-14.928,96	-12.114,82	100%	-500,82
	91	46.456,00	0,00	0,00	0,00	52.929,93	637,70	53.567,63	-52.929,93	-53.567,63	100%	-7.111,63
<b>Totales por Orgánica:</b>		61.064,00	0,00	2.994,00	2.994,00	67.858,89	817,56	68.676,45	-67.858,89	-65.682,45	100%	-7.612,45
<b>ORGANICA:</b>	<b>01120RC003</b>	<b>VIGENCIA: 2019</b>	<b>RTC-2016-5327-2 INCREMENTO VIDA UTIL Y CALIDAD PRODUCTOS DERIVADOS DEL CIERVO- TOMÁS LANDETE</b>									
<b>S2800568D</b>	<b>MINISTERIO DE ECONOMIA Y COMPETITIVIDAD</b>											
	70	28.780,00	17.084,00	11.696,00	28.780,00	22.470,28	2.311,66	24.781,94	-5.386,28	3.998,06	100%	3.998,06
	91	68.336,00	68.336,00	0,00	68.336,00	71.155,88	7.320,26	78.476,14	-2.819,88	-10.140,14	100%	-10.140,14
<b>S2818001F</b>	<b>MINISTERIO DE EDUCACION CULTURA Y DEPORTE</b>											
	70	0,00	-131,80	0,00	-131,80	0,00	0,00	0,00	-131,80	-131,80	100%	-131,80
<b>Totales por Orgánica:</b>		97.116,00	85.288,20	11.696,00	96.984,20	93.626,16	9.631,92	103.258,08	-8.337,96	-6.273,88	100%	-6.273,88
<b>ORGANICA:</b>	<b>01120RC004</b>	<b>VIGENCIA: 2019</b>	<b>RTC-2016-5694-3 HERRAMIENTA INTELIGENTE DE OPTIMIZACION OPERACION Y MANTENIMIENTO-FAUSTO P.</b>									
<b>S2800568D</b>	<b>MINISTERIO DE ECONOMIA Y COMPETITIVIDAD</b>											
	70	17.703,36	17.703,36	0,00	17.703,36	16.615,76	0,00	16.615,76	1.087,60	1.087,60	100%	1.087,60
	91	70.813,44	70.813,44	0,00	70.813,44	66.463,02	0,00	66.463,02	4.350,42	4.350,42	100%	4.350,42
<b>Totales por Orgánica:</b>		88.516,80	88.516,80	0,00	88.516,80	83.078,78	0,00	83.078,78	5.438,02	5.438,02	100%	5.438,02
<b>ORGANICA:</b>	<b>01120RC005</b>	<b>VIGENCIA: 2018</b>	<b>RTC-2016-4618-3 PREPARACION Y CUALIFICACION DE NUIEVOS BIOCOMBUSTIBLES-MAGIN LAPUERTA</b>									
<b>S2800568D</b>	<b>MINISTERIO DE ECONOMIA Y COMPETITIVIDAD</b>											
	70	9.700,88	9.700,88	0,00	9.700,88	5.984,03	0,00	5.984,03	3.716,85	3.716,85	100%	3.716,85
	91	38.803,52	38.803,52	0,00	38.803,52	23.936,10	0,00	23.936,10	14.867,42	14.867,42	100%	14.867,42
<b>Totales por Orgánica:</b>		48.504,40	48.504,40	0,00	48.504,40	29.920,13	0,00	29.920,13	18.584,27	18.584,27	100%	18.584,27
<b>ORGANICA:</b>	<b>01120RDE03</b>	<b>VIGENCIA: 2018</b>	<b>FFI2016-81769-REDT - OPERA MEDICA: RECUPERACIÓN DEL PATRIMONIO TEXTUAL GRECOLATINO DE LA</b>									
<b>S2800568D</b>	<b>MINISTERIO DE ECONOMIA Y COMPETITIVIDAD</b>											
	70	10.000,00	10.000,00	0,00	10.000,00	0,00	0,00	0,00	10.000,00	10.000,00	100%	10.000,00
<b>Totales por Orgánica:</b>		10.000,00	10.000,00	0,00	10.000,00	0,00	0,00	0,00	10.000,00	10.000,00	100%	10.000,00
<b>ORGANICA:</b>	<b>01120RED01</b>	<b>VIGENCIA: 2019</b>	<b>AGL2016-81905-REDT- RED NACIONAL DE ESPERMATOLOGÍA ANIMAL.- JOSÉ JULIAN GARDE LÓPEZ-BREA</b>									
<b>S2800568D</b>	<b>MINISTERIO DE ECONOMIA Y COMPETITIVIDAD</b>											
	70	10.000,00	10.000,00	0,00	10.000,00	0,00	0,00	0,00	10.000,00	10.000,00	100%	10.000,00
<b>Totales por Orgánica:</b>		10.000,00	10.000,00	0,00	10.000,00	0,00	0,00	0,00	10.000,00	10.000,00	100%	10.000,00
<b>ORGANICA:</b>	<b>01120RED02</b>	<b>VIGENCIA: 2019</b>	<b>TIN2016-81850-REDC-RED DE EXCELENCIA DE ARQUITECTURA DE COMPUTADORES- FRANCISCO JOSE QUILES</b>									
<b>S2800568D</b>	<b>MINISTERIO DE ECONOMIA Y COMPETITIVIDAD</b>											
	70	20.750,00	20.750,00	0,00	20.750,00	7.654,34	0,00	7.654,34	13.095,66	13.095,66	100%	13.095,66

<sup>1</sup> Reconocido+Formalizado-Iva-Reintegros

<sup>2</sup> Obligaciones+Costes Indirectos



DEUDOR	ARTICULO	PTO. INGRESOS	RECONOCIDO <sup>1</sup>	REC. E.J. ANT	REC. TOTAL	OBLIGAC. <sup>2</sup>	OBLIGA ANT <sup>2</sup>	OBLIGA. TOTAL	DESVIACION	DESV. ACUMU.	COE. FIN.	GASTO PTE.
<b>Totales por Orgánica:</b>		20.750,00	20.750,00	0,00	20.750,00	7.654,34	0,00	7.654,34	13.095,66	13.095,66	100%	13.095,66
<b>ORGANICA:</b>	<b>0114101069</b>	<b>VIGENCIA: 2022</b>	<b>CTR110106 UNIVERSIDAD SEVILLA.-CONTRATO DE LICENCIA DE USO DEL PROGRAMA GANAS.- JUAN CARLOS</b>									
<b>Q411800II</b>	<b>UNIVERSIDAD DE SEVILLA</b>											
32		4.800,00	0,00	4.800,00	4.800,00	0,00	4.433,54	4.433,54	0,00	366,46	100%	366,46
<b>Totales por Orgánica:</b>		4.800,00	0,00	4.800,00	4.800,00	0,00	4.433,54	4.433,54	0,00	366,46	100%	366,46
<b>ORGANICA:</b>	<b>0114101432</b>	<b>VIGENCIA: 2018</b>	<b>CTR11-0103 BEAPHAR (08 MAR 2011 Y 15 MAR 2011).- JOSÉ DE JESÚS DE LA FUENTE</b>									
<b>NL005867599B01</b>	<b>BEAPHAR BV</b>											
32		500.000,00	55.000,00	445.000,00	500.000,00	45.650,28	406.497,97	452.148,25	9.349,72	47.851,75	100%	47.851,75
<b>Totales por Orgánica:</b>		500.000,00	55.000,00	445.000,00	500.000,00	45.650,28	406.497,97	452.148,25	9.349,72	47.851,75	100%	47.851,75
<b>ORGANICA:</b>	<b>011410150</b>	<b>VIGENCIA: 2016</b>	<b>CTR08-0146 CONFED. HIDROG. GUADIANA.- PROYECTO DE MEJORA DEL VERTIDO DE AGUAS.- MANUEL</b>									
<b>Q061700IC</b>	<b>CONFEDERACION HIDROGRAFICA DEL GUADIANA</b>											
32		255.063,25	0,00	255.063,25	255.063,25	0,00	206.550,13	206.550,13	0,00	48.513,12	100%	48.513,12
<b>Totales por Orgánica:</b>		255.063,25	0,00	255.063,25	255.063,25	0,00	206.550,13	206.550,13	0,00	48.513,12	100%	48.513,12
<b>ORGANICA:</b>	<b>011410792</b>	<b>VIGENCIA: 2017</b>	<b>CTR08-0207 TRANS-LOAL.- ANÁLISIS E INFORMES DE RESULTADOS.- Mª JESÚS RAMOS MARCOS</b>									
<b>A28476208</b>	<b>EMPRESA DE TRANSFORMACION AGRARIA SA</b>											
32		750,00	0,00	750,00	750,00	0,00	66,93	66,93	0,00	683,07	100%	683,07
<b>A30423073</b>	<b>ALVINESA ALCOHOLERA VINICOLA S.A.</b>											
32		2.640,00	0,00	2.640,00	2.640,00	0,00	239,05	239,05	0,00	2.400,95	100%	2.400,95
<b>A45002516</b>	<b>LABORATORIOS INDAS SAU</b>											
32		3.000,00	0,00	3.000,00	3.000,00	0,00	277,30	277,30	0,00	2.722,70	100%	2.722,70
<b>B43672732</b>	<b>LABORATORI ISBO SL</b>											
32		50,00	0,00	50,00	50,00	0,00	0,00	0,00	0,00	50,00	100%	50,00
<b>B79382784</b>	<b>TRANS-LOAL S L</b>											
32		1.034,00	0,00	1.034,00	1.034,00	0,00	95,62	95,62	0,00	938,38	100%	938,38
<b>G28414282</b>	<b>FUNDACION GOMEZ PARDO</b>											
32		656,00	0,00	656,00	656,00	0,00	57,37	57,37	0,00	598,63	100%	598,63
<b>Q2803011B</b>	<b>UNIVERSIDAD REY JUAN CARLOS</b>											
32		1.010,00	0,00	1.010,00	1.010,00	0,00	95,62	95,62	0,00	914,38	100%	914,38
<b>Q2818002D</b>	<b>CONSEJO SUPERIOR DE INVESTIGACIONES CIENTIFICAS</b>											
32		1.362,00	0,00	1.362,00	1.362,00	0,00	124,31	124,31	0,00	1.237,69	100%	1.237,69
<b>Totales por Orgánica:</b>		10.502,00	0,00	10.502,00	10.502,00	0,00	956,20	956,20	0,00	9.545,80	100%	9.545,80
<b>ORGANICA:</b>	<b>011410914</b>	<b>VIGENCIA: 2016</b>	<b>CTR10-0324 INDRA.- CDTI - ORIGEN: ORGANIZACIONES INTELIGENTES GLOBALES INNOVADORAS.- MARIO</b>									
<b>B84065820</b>	<b>INDRA SOFTWARE LABS S.L.</b>											
32		800.000,00	0,00	800.000,00	800.000,00	0,00	797.559,46	797.559,46	0,00	2.440,54	100%	2.440,54

<sup>1</sup> Reconocido+Formalizado-Iva-Reintegros

<sup>2</sup> Obligaciones+Costes Indirectos



DEUDOR	ARTICULO	PTO. INGRESOS	RECONOCIDO <sup>1</sup>	REC. E.J. ANT	REC. TOTAL	OBLIGAC. <sup>2</sup>	OBLIGA ANT <sup>2</sup>	OBLIGA. TOTAL	DESVIACION	DESV. ACUMU.	COE. FIN.	GASTO PTE.
<b>Totales por Orgánica:</b>		800.000,00	0,00	800.000,00	800.000,00	0,00	797.559,46	797.559,46	0,00	2.440,54	100%	2.440,54
<b>ORGANICA:</b>	<b>011410926</b>	<b>VIGENCIA:</b>	<b>2015</b>	<b>CTR10-0374 CT INGENIEROS AAI SL.- CENIT VIDA - CEN-20101026 - INVESTIGACIÓN EN TEC.- JOSÉ L. VALVERD</b>								
<b>B48689194</b>	<b>CT INGENIEROS A.A.I.</b>											
	32	245.000,00	0,00	245.000,00	245.000,00	0,00	175.305,77	175.305,77	0,00	69.694,23	100%	69.694,23
<b>Totales por Orgánica:</b>		245.000,00	0,00	245.000,00	245.000,00	0,00	175.305,77	175.305,77	0,00	69.694,23	100%	69.694,23
<b>ORGANICA:</b>	<b>01141684</b>	<b>VIGENCIA:</b>	<b>2017</b>	<b>CTR06-0055 UNIDIOMAS-CONTROL DE PRUEBAS PARA OBTENCIÓN DEL CERTIFICADO IDIOMAS-JUAN BRAVO</b>								
<b>B02403988</b>	<b>UNIDIOMAS S.L.</b>											
	32	44.990,00	0,00	26.840,00	26.840,00	0,00	23.624,46	23.624,46	0,00	3.215,54	100%	21.365,54
<b>Totales por Orgánica:</b>		44.990,00	0,00	26.840,00	26.840,00	0,00	23.624,46	23.624,46	0,00	3.215,54	100%	21.365,54
<b>ORGANICA:</b>	<b>01141796</b>	<b>VIGENCIA:</b>	<b>2019</b>	<b>CTR06-0229 LAFARGE ASLAND.-SEGUIMIENTO DE RESTAURACION DE LA CANTERA DE LAFARGE.- SANTIAGO</b>								
<b>A08000424</b>	<b>LAFARGE CEMENTOS S A U</b>											
	32	236.744,19	27.759,00	195.105,68	222.864,68	23.893,18	180.075,37	203.968,55	3.865,82	18.896,13	100%	32.775,64
<b>Totales por Orgánica:</b>		236.744,19	27.759,00	195.105,68	222.864,68	23.893,18	180.075,37	203.968,55	3.865,82	18.896,13	100%	32.775,64
<b>ORGANICA:</b>	<b>011501134</b>	<b>VIGENCIA:</b>	<b>2013</b>	<b>PEII09-0262-2753 CONSEJ. EDUC.Y CIENCIA.- PROCESOS DE DEGRADACION ATMOSFERICA.- ALFONSO ARANDA</b>								
<b>S1911001D</b>	<b>JUNTA DE COMUNIDADES DE CASTILLA LA MANCHA</b>											
	45	128.205,00	0,00	128.205,00	128.205,00	0,00	123.726,99	123.726,99	0,00	4.478,01	100%	4.478,01
<b>Totales por Orgánica:</b>		128.205,00	0,00	128.205,00	128.205,00	0,00	123.726,99	123.726,99	0,00	4.478,01	100%	4.478,01
<b>ORGANICA:</b>	<b>011501144</b>	<b>VIGENCIA:</b>	<b>2013</b>	<b>PEII09-0232-7745 CONSEJ. EDUC.Y CIENCIA.-APLICACION DE METODOS FORMALES AL DISEÑO.- DIEGO</b>								
<b>S1911001D</b>	<b>JUNTA DE COMUNIDADES DE CASTILLA LA MANCHA</b>											
	45	82.840,00	0,00	82.840,00	82.840,00	0,00	60.019,67	60.019,67	0,00	22.820,33	100%	22.820,33
<b>Totales por Orgánica:</b>		82.840,00	0,00	82.840,00	82.840,00	0,00	60.019,67	60.019,67	0,00	22.820,33	100%	22.820,33
<b>ORGANICA:</b>	<b>011501149</b>	<b>VIGENCIA:</b>	<b>2013</b>	<b>PEII09-0027-7258 CONSEJ. EDUC.Y CIENCIA.-ANALISIS DE ANTIOXIDANTES EN ACEITE DE OLIVA.- JUAN J. BERZ</b>								
<b>S1911001D</b>	<b>JUNTA DE COMUNIDADES DE CASTILLA LA MANCHA</b>											
	45	82.600,00	0,00	82.600,00	82.600,00	0,00	80.926,11	80.926,11	0,00	1.673,89	100%	1.673,89
<b>Totales por Orgánica:</b>		82.600,00	0,00	82.600,00	82.600,00	0,00	80.926,11	80.926,11	0,00	1.673,89	100%	1.673,89
<b>ORGANICA:</b>	<b>011501160</b>	<b>VIGENCIA:</b>	<b>2013</b>	<b>PEII09-0152-6233 CONSEJ. EDUC.Y CIENCIA.- MECANISMOS CELULARES Y MOLECULARES DE.- JOSÉ M. JUIZ</b>								
<b>S1911001D</b>	<b>JUNTA DE COMUNIDADES DE CASTILLA LA MANCHA</b>											
	45	227.360,00	0,00	227.360,00	227.360,00	0,00	202.317,39	202.317,39	0,00	25.042,61	100%	25.042,61
<b>Totales por Orgánica:</b>		227.360,00	0,00	227.360,00	227.360,00	0,00	202.317,39	202.317,39	0,00	25.042,61	100%	25.042,61

<sup>1</sup> Reconocido+Formalizado-Iva-Reintegros

<sup>2</sup> Obligaciones+Costes Indirectos



DEUDOR	ARTICULO	PTO. INGRESOS	RECONOCIDO <sup>1</sup>	REC. E.J. ANT	REC. TOTAL	OBLIGAC. <sup>2</sup>	OBLIGA ANT <sup>2</sup>	OBLIGA. TOTAL	DESVIACION	DESV. ACUMU.	COE. FIN.	GASTO PTE.
<b>ORGANICA: 011501166</b>		<b>VIGENCIA: 2013</b>		<b>PEII09-0028-9274 CONSEJ. EDUC.Y CIENCIA.- DETERMINACION DE BIOMARCADORES Y .- JUANA RODRÍGUEZ</b>								
S1911001D	JUNTA DE COMUNIDADES DE CASTILLA LA MANCHA											
	45	117.324,31	0,00	117.324,31	117.324,31	0,00	112.992,03	112.992,03	0,00	4.332,28	100%	4.332,28
<b>Totales por Orgánica:</b>		117.324,31	0,00	117.324,31	117.324,31	0,00	112.992,03	112.992,03	0,00	4.332,28	100%	4.332,28
<b>ORGANICA: 011501176</b>		<b>VIGENCIA: 2013</b>		<b>PEII09-0033-4520 CONSEJ. EDUC.Y CIENCIA.-ARCHIVO VIRTUAL DE ARTES ESCENICAS.- JOSÉ A. SÁNCHEZ</b>								
S1911001D	JUNTA DE COMUNIDADES DE CASTILLA LA MANCHA											
	45	90.326,12	0,00	90.326,12	90.326,12	0,00	89.635,49	89.635,49	0,00	690,63	100%	690,63
<b>Totales por Orgánica:</b>		90.326,12	0,00	90.326,12	90.326,12	0,00	89.635,49	89.635,49	0,00	690,63	100%	690,63
<b>ORGANICA: 011501190</b>		<b>VIGENCIA: 2013</b>		<b>POII09-0096-3367 CONSEJ. EDUC.Y CIENCIA.-INFLUENCIA ANTROPOGENICA EN EL DESARROL.- JORGE DE LAS</b>								
S1911001D	JUNTA DE COMUNIDADES DE CASTILLA LA MANCHA											
	45	143.015,00	0,00	143.015,00	143.015,00	0,00	139.172,95	139.172,95	0,00	3.842,05	100%	3.842,05
<b>Totales por Orgánica:</b>		143.015,00	0,00	143.015,00	143.015,00	0,00	139.172,95	139.172,95	0,00	3.842,05	100%	3.842,05
<b>ORGANICA: 011501194</b>		<b>VIGENCIA: 2013</b>		<b>POII09-0119-3381 CONSEJ. EDUC.Y CIENCIA.-CARACTERIZACION DE LA TASA MEDIA DE.- VICENTE NAVARRO</b>								
S1911001D	JUNTA DE COMUNIDADES DE CASTILLA LA MANCHA											
	45	109.348,00	0,00	109.348,00	109.348,00	0,00	105.089,00	105.089,00	0,00	4.259,00	100%	4.259,00
<b>Totales por Orgánica:</b>		109.348,00	0,00	109.348,00	109.348,00	0,00	105.089,00	105.089,00	0,00	4.259,00	100%	4.259,00
<b>ORGANICA: 011501195</b>		<b>VIGENCIA: 2013</b>		<b>PEII09-0051-9380 CONSEJ. EDUC.Y CIENCIA.- INNOVACION TECNOLOGICA Y MEJORA EN GEST.- DESAMPARADO</b>								
S1911001D	JUNTA DE COMUNIDADES DE CASTILLA LA MANCHA											
	45	113.585,00	0,00	113.585,00	113.585,00	0,00	110.110,47	110.110,47	0,00	3.474,53	100%	3.474,53
<b>Totales por Orgánica:</b>		113.585,00	0,00	113.585,00	113.585,00	0,00	110.110,47	110.110,47	0,00	3.474,53	100%	3.474,53
<b>ORGANICA: 011501199</b>		<b>VIGENCIA: 2013</b>		<b>PEII09-0054-9581 CONSEJ. EDUC.Y CIENCIA.- NUEVOS ENTORNOS Y PARADIGMAS DE .- PASCUAL J. GONZÁLEZ</b>								
S1911001D	JUNTA DE COMUNIDADES DE CASTILLA LA MANCHA											
	45	187.030,00	0,00	187.030,00	187.030,00	0,00	175.536,70	175.536,70	0,00	11.493,30	100%	11.493,30
<b>Totales por Orgánica:</b>		187.030,00	0,00	187.030,00	187.030,00	0,00	175.536,70	175.536,70	0,00	11.493,30	100%	11.493,30
<b>ORGANICA: 011501203</b>		<b>VIGENCIA: 2013</b>		<b>PEII09-0213-5530 CONSEJ. EDUC.Y CIENCIA.- ZONIFICACION DE CALIDAD VITIVINICOLA .- FRANCISCO</b>								
S1911001D	JUNTA DE COMUNIDADES DE CASTILLA LA MANCHA											
	45	216.910,00	0,00	216.910,00	216.910,00	0,00	211.788,96	211.788,96	0,00	5.121,04	100%	5.121,04
<b>Totales por Orgánica:</b>		216.910,00	0,00	216.910,00	216.910,00	0,00	211.788,96	211.788,96	0,00	5.121,04	100%	5.121,04
<b>ORGANICA: 011501436</b>		<b>VIGENCIA: 2014</b>		<b>DGC/SPA SBPLY/14180601 CONSEJ. EDUCACIÓN.-INVESTIG. ARQUEOLÓGICAS NECRÓPOLIS ALARCOS-ROSARIO</b>								
S1911001D	JUNTA DE COMUNIDADES DE CASTILLA LA MANCHA											
	45	9.200,00	0,00	7.947,72	7.947,72	0,00	9.189,67	9.189,67	0,00	-1.241,95	100%	10,33

1 Reconocido+Formalizado-Iva-Reintegros

2 Obligaciones+Costes Indirectos





DEUDOR	ARTICULO	PTO. INGRESOS	RECONOCIDO <sup>1</sup>	REC. E.J. ANT	REC. TOTAL	OBLIGAC. <sup>2</sup>	OBLIGA ANT <sup>2</sup>	OBLIGA. TOTAL	DESVIACION	DESV. ACUMU.	COE. FIN.	GASTO PTE.
<b>Totales por Orgánica:</b>		9.200,00	0,00	7.947,72	7.947,72	0,00	9.189,67	9.189,67	0,00	-1.241,95	100%	10,33
<b>ORGANICA:</b>	<b>011501448</b>	<b>VIGENCIA: 2017</b>	<b>SC25/2017 CONSEJERÍA BIENESTAR SOC.-FORMACIÓN SOBRE PREVENCIÓN Y ATENCIÓN INTEGRAL-AURELIO</b>									
<b>S1911001D</b>	<b>JUNTA DE COMUNIDADES DE CASTILLA LA MANCHA</b>											
45		11.326,50	4.530,60	0,00	4.530,60	2.130,71	0,00	2.130,71	2.399,89	2.399,89	100%	9.195,79
<b>Totales por Orgánica:</b>		11.326,50	4.530,60	0,00	4.530,60	2.130,71	0,00	2.130,71	2.399,89	2.399,89	100%	9.195,79
<b>ORGANICA:</b>	<b>01150A1602</b>	<b>VIGENCIA: 2016</b>	<b>ARQ-CLM16 GARCIA HUERTA- ESTUDIO E INVESTIGACIÓN ARQUEOLÓGICA DE LA NECRÓPOLIS IBÉRICA Y</b>									
<b>S1911001D</b>	<b>JUNTA DE COMUNIDADES DE CASTILLA LA MANCHA</b>											
45		6.121,60	6.121,60	0,00	6.121,60	0,00	5.688,44	5.688,44	6.121,60	433,16	100%	433,16
<b>Totales por Orgánica:</b>		6.121,60	6.121,60	0,00	6.121,60	0,00	5.688,44	5.688,44	6.121,60	433,16	100%	433,16
<b>ORGANICA:</b>	<b>01150AR001</b>	<b>VIGENCIA: 2017</b>	<b>ARQ-CLM17 CONSEJ. EDUCACIÓN-EXCAVACIÓN ARQUEOLÓGICA EN EL YACIMIENTO DE ALARCOS -ANTONIO</b>									
<b>S1911001D</b>	<b>JUNTA DE COMUNIDADES DE CASTILLA LA MANCHA</b>											
45		10.995,68	0,00	0,00	0,00	10.954,29	0,00	10.954,29	-10.954,29	-10.954,29	100%	41,39
<b>Totales por Orgánica:</b>		10.995,68	0,00	0,00	0,00	10.954,29	0,00	10.954,29	-10.954,29	-10.954,29	100%	41,39
<b>ORGANICA:</b>	<b>01150AR002</b>	<b>VIGENCIA: 2017</b>	<b>ARQ-CLM17 CONSEJ. EDUCACIÓN-INVESTIGACIONES ARQUEOLÓGICAS EN LA NECRÓPOLIS- ROSARIO GARCIA</b>									
<b>S1911001D</b>	<b>JUNTA DE COMUNIDADES DE CASTILLA LA MANCHA</b>											
45		12.802,03	0,00	0,00	0,00	12.712,67	0,00	12.712,67	-12.712,67	-12.712,67	100%	89,36
<b>Totales por Orgánica:</b>		12.802,03	0,00	0,00	0,00	12.712,67	0,00	12.712,67	-12.712,67	-12.712,67	100%	89,36
<b>ORGANICA:</b>	<b>01150AR003</b>	<b>VIGENCIA: 2017</b>	<b>ARQ-CLM17 CONSEJ. EDUCACIÓN-INVESTIGACIONES ARQUEOLOGICAS EN CIUDAD DE VASCOS- RICARDO</b>									
<b>S1911001D</b>	<b>JUNTA DE COMUNIDADES DE CASTILLA LA MANCHA</b>											
45		4.646,20	0,00	0,00	0,00	4.615,44	0,00	4.615,44	-4.615,44	-4.615,44	100%	30,76
<b>Totales por Orgánica:</b>		4.646,20	0,00	0,00	0,00	4.615,44	0,00	4.615,44	-4.615,44	-4.615,44	100%	30,76
<b>ORGANICA:</b>	<b>01150AR004</b>	<b>VIGENCIA: 2017</b>	<b>ARQ-CLM17 CONSEJ. EDUCACIÓN-ESTUDIO DEL SISTEMA CONSTRUCTIVO Y EXCAVACIÓN- JESÚS M. MOLERO</b>									
<b>S1911001D</b>	<b>JUNTA DE COMUNIDADES DE CASTILLA LA MANCHA</b>											
45		12.546,60	0,00	0,00	0,00	12.534,11	0,00	12.534,11	-12.534,11	-12.534,11	100%	12,49
<b>Totales por Orgánica:</b>		12.546,60	0,00	0,00	0,00	12.534,11	0,00	12.534,11	-12.534,11	-12.534,11	100%	12,49
<b>ORGANICA:</b>	<b>01150AR005</b>	<b>VIGENCIA: 2017</b>	<b>ARQ-CLM17 CONSEJ. EDUCACIÓN-LA PEÑA DEL CASTILLO (PEÑAS DE SAN PEDRO, ALBACETE). - LUCIA SORIA</b>									
<b>S1911001D</b>	<b>JUNTA DE COMUNIDADES DE CASTILLA LA MANCHA</b>											
45		9.675,00	0,00	0,00	0,00	7.691,04	0,00	7.691,04	-7.691,04	-7.691,04	100%	1.983,96
<b>Totales por Orgánica:</b>		9.675,00	0,00	0,00	0,00	7.691,04	0,00	7.691,04	-7.691,04	-7.691,04	100%	1.983,96

<sup>1</sup> Reconocido+Formalizado-Iva-Reintegros

<sup>2</sup> Obligaciones+Costes Indirectos



DEUDOR	ARTICULO	PTO. INGRESOS	RECONOCIDO <sup>1</sup>	REC. EJ. ANT	REC. TOTAL	OBLIGAC. <sup>2</sup>	OBLIGA ANT <sup>2</sup>	OBLIGA. TOTAL	DESVIACION	DESV. ACUMU.	COE. FIN.	GASTO PTE.
<b>ORGANICA: 01150AR006</b>		<b>VIGENCIA: 2017</b>		<b>ARQ-CLM17 DOCUMENTACIÓN INTEGRAL Y ESTUDIO DE LAS MANIFESTACIONES RUPESTRES.- JORGE</b>								
S1911001D	JUNTA DE COMUNIDADES DE CASTILLA LA MANCHA											
	45	6.183,00	0,00	0,00	0,00	6.174,98	0,00	6.174,98	-6.174,98	-6.174,98	100%	8,02
<b>Totales por Orgánica:</b>		6.183,00	0,00	0,00	0,00	6.174,98	0,00	6.174,98	-6.174,98	-6.174,98	100%	8,02
<b>ORGANICA: 01150AR007</b>		<b>VIGENCIA: 2017</b>		<b>ARQ-CLM17 CONSEJ. EDUCACIÓN.-INVESTIGACIONES ARQUEOLÓGICAS EN ERCÁVICA 2017.- REBECA RUBIO</b>								
S1911001D	JUNTA DE COMUNIDADES DE CASTILLA LA MANCHA											
	45	5.030,64	0,00	0,00	0,00	5.030,64	0,00	5.030,64	-5.030,64	-5.030,64	100%	0,00
<b>Totales por Orgánica:</b>		5.030,64	0,00	0,00	0,00	5.030,64	0,00	5.030,64	-5.030,64	-5.030,64	100%	0,00
<b>ORGANICA: 01150AR008</b>		<b>VIGENCIA: 2017</b>		<b>ARQ-CLM17 CONSEJ. EDUCACIÓN-CRONOLOGÍA DEL ARTE RUPESTRE LEVANTINO ESQUEMÁTICO- JUAN FCO.</b>								
S1911001D	JUNTA DE COMUNIDADES DE CASTILLA LA MANCHA											
	45	21.894,97	0,00	0,00	0,00	20.207,90	0,00	20.207,90	-20.207,90	-20.207,90	100%	1.687,07
<b>Totales por Orgánica:</b>		21.894,97	0,00	0,00	0,00	20.207,90	0,00	20.207,90	-20.207,90	-20.207,90	100%	1.687,07
<b>ORGANICA: 01150CO001</b>		<b>VIGENCIA: 2017</b>		<b>CORTESCLM2017-CORTES CLM-CONGRESO INT. "CONSTITUCIONALIZANDO GLOBALIZACIÓN"- JOSÉ L.</b>								
S9500001D	CORTES DE CASTILLA LA MANCHA											
	45	6.000,00	6.000,00	0,00	6.000,00	5.998,49	0,00	5.998,49	1,51	1,51	100%	1,51
<b>Totales por Orgánica:</b>		6.000,00	6.000,00	0,00	6.000,00	5.998,49	0,00	5.998,49	1,51	1,51	100%	1,51
<b>ORGANICA: 01150FE001</b>		<b>VIGENCIA: 2018</b>		<b>OE-154-UCLM CONSEJ. EDUCACIÓN-PROGRAMA FORMACIÓN INTEGRAL PARA FOMENTO EMPLEO</b>								
S1911001D	JUNTA DE COMUNIDADES DE CASTILLA LA MANCHA											
	45	455.775,46	109.381,50	0,00	109.381,50	0,00	0,00	0,00	109.381,50	109.381,50	100%	455.775,46
<b>Totales por Orgánica:</b>		455.775,46	109.381,50	0,00	109.381,50	0,00	0,00	0,00	109.381,50	109.381,50	100%	455.775,46
<b>ORGANICA: 01150PO701</b>		<b>VIGENCIA: 2019</b>		<b>POSTJCCM2017-000232 .- CONTRATO POSTDOCTORAL CONSEJ. EDUCACIÓN.- DAVID MOLINA GARCIA</b>								
S1911001D	JUNTA DE COMUNIDADES DE CASTILLA LA MANCHA											
	45	30.000,00	30.000,00	0,00	30.000,00	23.870,86	0,00	23.870,86	6.129,14	6.129,14	100%	6.129,14
<b>Totales por Orgánica:</b>		30.000,00	30.000,00	0,00	30.000,00	23.870,86	0,00	23.870,86	6.129,14	6.129,14	100%	6.129,14
<b>ORGANICA: 01150PO702</b>		<b>VIGENCIA: 2019</b>		<b>POSTJCCM2017-000245 .- CONTRATO POSTDOCTORAL CONSEJ. EDUCACIÓN.- ROCIO DOMINGUEZ MARTIN</b>								
S1911001D	JUNTA DE COMUNIDADES DE CASTILLA LA MANCHA											
	45	30.000,00	30.000,00	0,00	30.000,00	23.871,04	0,00	23.871,04	6.128,96	6.128,96	100%	6.128,96
<b>Totales por Orgánica:</b>		30.000,00	30.000,00	0,00	30.000,00	23.871,04	0,00	23.871,04	6.128,96	6.128,96	100%	6.128,96
<b>ORGANICA: 01150PO703</b>		<b>VIGENCIA: 2019</b>		<b>POSTJCCM2017-000270 .- CONTRATO POSTDOCTORAL CONSEJ. EDUCACIÓN.- DAVID RUZ GRACIA</b>								
S1911001D	JUNTA DE COMUNIDADES DE CASTILLA LA MANCHA											
	45	30.000,00	30.000,00	0,00	30.000,00	23.870,86	0,00	23.870,86	6.129,14	6.129,14	100%	6.129,14

<sup>1</sup> Reconocido+Formalizado-Iva-Reintegros

<sup>2</sup> Obligaciones+Costes Indirectos



DEUDOR	ARTICULO	PTO. INGRESOS	RECONOCIDO <sup>1</sup>	REC. E.J. ANT	REC. TOTAL	OBLIGAC. <sup>2</sup>	OBLIGA ANT <sup>2</sup>	OBLIGA. TOTAL	DESVIACION	DESV. ACUMU.	COE. FIN.	GASTO PTE.
<b>Totales por Orgánica:</b>		30.000,00	30.000,00	0,00	30.000,00	23.870,86	0,00	23.870,86	6.129,14	6.129,14	100%	6.129,14
<b>ORGANICA:</b>	<b>01150PO704</b>	<b>VIGENCIA: 2019</b>		<b>POSTJCCM2017-000301.- CONTRATO POSTDOCTORAL CONSEJ. EDUCACIÓN.- JAVIER PÉREZ PEÑA</b>								
<b>S1911001D</b>	<b>JUNTA DE COMUNIDADES DE CASTILLA LA MANCHA</b>											
45		30.000,00	30.000,00	0,00	30.000,00	23.870,86	0,00	23.870,86	6.129,14	6.129,14	100%	6.129,14
<b>Totales por Orgánica:</b>		30.000,00	30.000,00	0,00	30.000,00	23.870,86	0,00	23.870,86	6.129,14	6.129,14	100%	6.129,14
<b>ORGANICA:</b>	<b>01150PO705</b>	<b>VIGENCIA: 2019</b>		<b>POSTJCCM2017-000304.- CONTRATO POSTDOCTORAL CONSEJ. EDUCACIÓN.- MARTA CORCOLES PARADA</b>								
<b>S1911001D</b>	<b>JUNTA DE COMUNIDADES DE CASTILLA LA MANCHA</b>											
45		30.000,00	30.000,00	0,00	30.000,00	23.871,04	0,00	23.871,04	6.128,96	6.128,96	100%	6.128,96
<b>Totales por Orgánica:</b>		30.000,00	30.000,00	0,00	30.000,00	23.871,04	0,00	23.871,04	6.128,96	6.128,96	100%	6.128,96
<b>ORGANICA:</b>	<b>01150PO706</b>	<b>VIGENCIA: 2019</b>		<b>POSTJCCM2017-000326.- CONTRATO POSTDOCTORAL CONSEJ. EDUCACIÓN.-BEATRIZ GOMEZ MONEDERO</b>								
<b>S1911001D</b>	<b>JUNTA DE COMUNIDADES DE CASTILLA LA MANCHA</b>											
45		30.000,00	30.000,00	0,00	30.000,00	23.871,04	0,00	23.871,04	6.128,96	6.128,96	100%	6.128,96
<b>Totales por Orgánica:</b>		30.000,00	30.000,00	0,00	30.000,00	23.871,04	0,00	23.871,04	6.128,96	6.128,96	100%	6.128,96
<b>ORGANICA:</b>	<b>01150PO707</b>	<b>VIGENCIA: 2019</b>		<b>POSTJCCM2017-000380 CONTRATO POSTDOCTORAL JCCM.- MARIA PILAR ALBERDI VELEZ</b>								
<b>S1911001D</b>	<b>JUNTA DE COMUNIDADES DE CASTILLA LA MANCHA</b>											
45		40.000,00	20.000,00	0,00	20.000,00	8.387,10	0,00	8.387,10	11.612,90	11.612,90	100%	31.612,90
<b>Totales por Orgánica:</b>		40.000,00	20.000,00	0,00	20.000,00	8.387,10	0,00	8.387,10	11.612,90	11.612,90	100%	31.612,90
<b>ORGANICA:</b>	<b>01150PO708</b>	<b>VIGENCIA: 2019</b>		<b>POSTJCCM2017-000397 CONTRATO POSTDOCTORAL JCCM.- RICARDO PEREZ DEL CASTILLO</b>								
<b>S1911001D</b>	<b>JUNTA DE COMUNIDADES DE CASTILLA LA MANCHA</b>											
45		40.000,00	20.000,00	0,00	20.000,00	8.387,10	0,00	8.387,10	11.612,90	11.612,90	100%	31.612,90
<b>Totales por Orgánica:</b>		40.000,00	20.000,00	0,00	20.000,00	8.387,10	0,00	8.387,10	11.612,90	11.612,90	100%	31.612,90
<b>ORGANICA:</b>	<b>01150PO709</b>	<b>VIGENCIA: 2019</b>		<b>POSTJCCM2017-000402 CONTRATO POSTDOCTORAL JCCM.- RUBEN LOPEZ-VIZCAINO LOPEZ</b>								
<b>S1911001D</b>	<b>JUNTA DE COMUNIDADES DE CASTILLA LA MANCHA</b>											
45		40.000,00	20.000,00	0,00	20.000,00	8.387,10	0,00	8.387,10	11.612,90	11.612,90	100%	31.612,90
<b>Totales por Orgánica:</b>		40.000,00	20.000,00	0,00	20.000,00	8.387,10	0,00	8.387,10	11.612,90	11.612,90	100%	31.612,90
<b>ORGANICA:</b>	<b>01150PO710</b>	<b>VIGENCIA: 2019</b>		<b>POSTJCCM2017-000404 CONTRATO POSTDOCTORAL JCCM.-SALVADOR COTILLAS SORIANO</b>								
<b>S1911001D</b>	<b>JUNTA DE COMUNIDADES DE CASTILLA LA MANCHA</b>											
45		40.000,00	20.000,00	0,00	20.000,00	8.387,10	0,00	8.387,10	11.612,90	11.612,90	100%	31.612,90
<b>Totales por Orgánica:</b>		40.000,00	20.000,00	0,00	20.000,00	8.387,10	0,00	8.387,10	11.612,90	11.612,90	100%	31.612,90

<sup>1</sup> Reconocido+Formalizado-Iva-Reintegros

<sup>2</sup> Obligaciones+Costes Indirectos



DEUDOR	ARTICULO	PTO. INGRESOS	RECONOCIDO <sup>1</sup>	REC. E.J. ANT	REC. TOTAL	OBLIGAC. <sup>2</sup>	OBLIGA ANT <sup>2</sup>	OBLIGA. TOTAL	DESVIACION	DESV. ACUMU.	COE. FIN.	GASTO PTE.
<b>ORGANICA: 01150PO711</b>		<b>VIGENCIA: 2019</b>		<b>POSTJCCM2017-000409 CONTRATO POSTDOCTORAL JCCM.- JUAN CARLOS PEREZ FLORES</b>								
<b>S1911001D</b>	<b>JUNTA DE COMUNIDADES DE CASTILLA LA MANCHA</b>											
	45	40.000,00	20.000,00	0,00	20.000,00	8.387,10	0,00	8.387,10	11.612,90	11.612,90	100%	31.612,90
<b>Totales por Orgánica:</b>		40.000,00	20.000,00	0,00	20.000,00	8.387,10	0,00	8.387,10	11.612,90	11.612,90	100%	31.612,90
<b>ORGANICA: 01150PO712</b>		<b>VIGENCIA: 2019</b>		<b>POSTJCCM2017-000435 CONTRATO POSTDOCTORAL JCCM.- JAIME RODRIGUEZ ESTIVAL</b>								
<b>S1911001D</b>	<b>JUNTA DE COMUNIDADES DE CASTILLA LA MANCHA</b>											
	45	40.000,00	20.000,00	0,00	20.000,00	8.387,10	0,00	8.387,10	11.612,90	11.612,90	100%	31.612,90
<b>Totales por Orgánica:</b>		40.000,00	20.000,00	0,00	20.000,00	8.387,10	0,00	8.387,10	11.612,90	11.612,90	100%	31.612,90
<b>ORGANICA: 01150PR402</b>		<b>VIGENCIA: 2018</b>		<b>CONTRATO PREDOCTORAL JCCM 2014 DE BEATRIZ ESCRIBANO BELMAR</b>								
<b>S1911001D</b>	<b>JUNTA DE COMUNIDADES DE CASTILLA LA MANCHA</b>											
	45	61.800,00	20.835,93	35.369,88	56.205,81	21.021,99	41.420,18	62.442,17	-186,06	-6.236,36	100%	-642,17
<b>Totales por Orgánica:</b>		61.800,00	20.835,93	35.369,88	56.205,81	21.021,99	41.420,18	62.442,17	-186,06	-6.236,36	100%	-642,17
<b>ORGANICA: 01150PR403</b>		<b>VIGENCIA: 2018</b>		<b>CONTRATO PREDOCTORAL JCCM 2014 DE VIRGINIA MORENO GARCIA.</b>								
<b>S1911001D</b>	<b>JUNTA DE COMUNIDADES DE CASTILLA LA MANCHA</b>											
	45	61.800,00	20.835,93	35.369,88	56.205,81	20.940,23	41.612,00	62.552,23	-104,30	-6.346,42	100%	-752,23
<b>Totales por Orgánica:</b>		61.800,00	20.835,93	35.369,88	56.205,81	20.940,23	41.612,00	62.552,23	-104,30	-6.346,42	100%	-752,23
<b>ORGANICA: 01150PR404</b>		<b>VIGENCIA: 2018</b>		<b>CONTRATO PREDOCTORAL JCCM 2014 DE PABLO GAMBIN POCO</b>								
<b>S1911001D</b>	<b>JUNTA DE COMUNIDADES DE CASTILLA LA MANCHA</b>											
	45	61.800,00	20.835,93	35.369,89	56.205,82	20.940,23	41.612,00	62.552,23	-104,30	-6.346,41	100%	-752,23
<b>Totales por Orgánica:</b>		61.800,00	20.835,93	35.369,89	56.205,82	20.940,23	41.612,00	62.552,23	-104,30	-6.346,41	100%	-752,23
<b>ORGANICA: 01150PR405</b>		<b>VIGENCIA: 2018</b>		<b>CONTRATO PREDOCTORAL JCCM 2014 DE GONZALO ORTIZ DE ELGUEA</b>								
<b>S1911001D</b>	<b>JUNTA DE COMUNIDADES DE CASTILLA LA MANCHA</b>											
	45	61.800,00	20.835,93	35.169,75	56.005,68	21.011,76	41.612,00	62.623,76	-175,83	-6.618,08	100%	-823,76
<b>Totales por Orgánica:</b>		61.800,00	20.835,93	35.169,75	56.005,68	21.011,76	41.612,00	62.623,76	-175,83	-6.618,08	100%	-823,76
<b>ORGANICA: 01150PR406</b>		<b>VIGENCIA: 2018</b>		<b>CONTRATO PREDOCTORAL JCCM 2014 DE FERNANDO GARCIA GUIJARRO</b>								
<b>S1911001D</b>	<b>JUNTA DE COMUNIDADES DE CASTILLA LA MANCHA</b>											
	45	61.800,00	20.835,93	35.407,59	56.243,52	20.940,23	41.612,00	62.552,23	-104,30	-6.308,71	100%	-752,23
<b>Totales por Orgánica:</b>		61.800,00	20.835,93	35.407,59	56.243,52	20.940,23	41.612,00	62.552,23	-104,30	-6.308,71	100%	-752,23
<b>ORGANICA: 01150PR407</b>		<b>VIGENCIA: 2015</b>		<b>CONTRATO PREDOCTORAL JCCM 2014 DE IRENE MARIA RUIZ OLMO</b>								
<b>S1911001D</b>	<b>JUNTA DE COMUNIDADES DE CASTILLA LA MANCHA</b>											
	45	20.600,00	0,00	5.493,33	5.493,33	0,00	6.544,67	6.544,67	0,00	-1.051,34	100%	14.055,33

<sup>1</sup> Reconocido+Formalizado-Iva-Reintegros

<sup>2</sup> Obligaciones+Costes Indirectos



DEUDOR	ARTICULO	PTO. INGRESOS	RECONOCIDO <sup>1</sup>	REC. E.J. ANT	REC. TOTAL	OBLIGAC. <sup>2</sup>	OBLIGA ANT <sup>2</sup>	OBLIGA. TOTAL	DESVIACION	DESV. ACUMU.	COE. FIN.	GASTO PTE.
<b>Totales por Orgánica:</b>		20.600,00	0,00	5.493,33	5.493,33	0,00	6.544,67	6.544,67	0,00	-1.051,34	100%	14.055,33
<b>ORGANICA:</b>	<b>01150PR408</b>	<b>VIGENCIA: 2018</b>		<b>CONTRATO PREDOCTORAL JCCM 2014 DE ALMUDENA COZAR JIMENO</b>								
<b>S1911001D</b>	<b>JUNTA DE COMUNIDADES DE CASTILLA LA MANCHA</b>											
45		61.800,00	20.835,93	35.369,88	56.205,81	20.940,23	41.612,00	62.552,23	-104,30	-6.346,42	100%	-752,23
<b>Totales por Orgánica:</b>		61.800,00	20.835,93	35.369,88	56.205,81	20.940,23	41.612,00	62.552,23	-104,30	-6.346,42	100%	-752,23
<b>ORGANICA:</b>	<b>01150PR409</b>	<b>VIGENCIA: 2015</b>		<b>CONTRATO PREDOCTORAL JCCM 2014 DE IRENE GARCIA-CAMACHA GUTIERREZ</b>								
<b>S1911001D</b>	<b>JUNTA DE COMUNIDADES DE CASTILLA LA MANCHA</b>											
45		20.600,00	0,00	15.507,22	15.507,22	0,00	15.790,99	15.790,99	0,00	-283,77	100%	4.809,01
<b>Totales por Orgánica:</b>		20.600,00	0,00	15.507,22	15.507,22	0,00	15.790,99	15.790,99	0,00	-283,77	100%	4.809,01
<b>ORGANICA:</b>	<b>01150PR410</b>	<b>VIGENCIA: 2015</b>		<b>CONTRATO PREDOCTORAL JCCM 2014 DE MARIA INIESTA CUERDA</b>								
<b>S1911001D</b>	<b>JUNTA DE COMUNIDADES DE CASTILLA LA MANCHA</b>											
45		20.600,00	0,00	5.836,67	5.836,67	0,00	7.575,71	7.575,71	0,00	-1.739,04	100%	13.024,29
<b>Totales por Orgánica:</b>		20.600,00	0,00	5.836,67	5.836,67	0,00	7.575,71	7.575,71	0,00	-1.739,04	100%	13.024,29
<b>ORGANICA:</b>	<b>01150PR411</b>	<b>VIGENCIA: 2018</b>		<b>CONTRATO PREDOCTORAL JCCM 2014 DE ALEJANDRO SANCHEZ MELGAR</b>								
<b>S1911001D</b>	<b>JUNTA DE COMUNIDADES DE CASTILLA LA MANCHA</b>											
45		61.800,00	20.835,93	35.369,88	56.205,81	21.021,99	41.612,00	62.633,99	-186,06	-6.428,18	100%	-833,99
<b>Totales por Orgánica:</b>		61.800,00	20.835,93	35.369,88	56.205,81	21.021,99	41.612,00	62.633,99	-186,06	-6.428,18	100%	-833,99
<b>ORGANICA:</b>	<b>01150PR412</b>	<b>VIGENCIA: 2015</b>		<b>CONTRATO PREDOCTORAL JCCM 2014 DE FRANCISCO JIMENEZ MARQUEZ</b>								
<b>S1911001D</b>	<b>JUNTA DE COMUNIDADES DE CASTILLA LA MANCHA</b>											
45		20.600,00	0,00	12.474,23	12.474,23	0,00	13.452,09	13.452,09	0,00	-977,86	100%	7.147,91
<b>Totales por Orgánica:</b>		20.600,00	0,00	12.474,23	12.474,23	0,00	13.452,09	13.452,09	0,00	-977,86	100%	7.147,91
<b>ORGANICA:</b>	<b>01150PR413</b>	<b>VIGENCIA: 2018</b>		<b>CONTRATO PREDOCTORAL JCCM 2014 DE MARIA JOSE GONZALEZ SERNA</b>								
<b>S1911001D</b>	<b>JUNTA DE COMUNIDADES DE CASTILLA LA MANCHA</b>											
45		61.800,00	20.835,93	35.369,88	56.205,81	20.940,23	41.612,00	62.552,23	-104,30	-6.346,42	100%	-752,23
<b>Totales por Orgánica:</b>		61.800,00	20.835,93	35.369,88	56.205,81	20.940,23	41.612,00	62.552,23	-104,30	-6.346,42	100%	-752,23
<b>ORGANICA:</b>	<b>01150PR414</b>	<b>VIGENCIA: 2018</b>		<b>CONTRATO PREDOCTORAL JCCM 2014 DE SAMUEL HERNANDEZ AGUADO</b>								
<b>S1911001D</b>	<b>JUNTA DE COMUNIDADES DE CASTILLA LA MANCHA</b>											
45		61.800,00	20.835,93	35.369,88	56.205,81	20.940,23	41.612,00	62.552,23	-104,30	-6.346,42	100%	-752,23
<b>Totales por Orgánica:</b>		61.800,00	20.835,93	35.369,88	56.205,81	20.940,23	41.612,00	62.552,23	-104,30	-6.346,42	100%	-752,23

<sup>1</sup> Reconocido+Formalizado-Iva-Reintegros

<sup>2</sup> Obligaciones+Costes Indirectos



DEUDOR	ARTICULO	PTO. INGRESOS	RECONOCIDO <sup>1</sup>	REC. E.J. ANT	REC. TOTAL	OBLIGAC. <sup>2</sup>	OBLIGA ANT <sup>2</sup>	OBLIGA. TOTAL	DESVIACION	DESV. ACUMU.	COE. FIN.	GASTO PTE.
<b>ORGANICA: 01150PR416</b>		<b>VIGENCIA: 2018</b>		<b>CONTRATO PREDOCTORAL JCCM 2014 DE JOSE MANUEL MORENO MAROTO</b>								
S1911001D	JUNTA DE COMUNIDADES DE CASTILLA LA MANCHA											
	45	61.800,00	20.835,93	35.386,96	56.222,89	20.940,23	41.612,00	62.552,23	-104,30	-6.329,34	100%	-752,23
<b>Totales por Orgánica:</b>		61.800,00	20.835,93	35.386,96	56.222,89	20.940,23	41.612,00	62.552,23	-104,30	-6.329,34	100%	-752,23
<b>ORGANICA: 01150PR417</b>		<b>VIGENCIA: 2018</b>		<b>CONTRATO PREDOCTORAL JCCM 2014 DE VIRTUDES SANCHEZ SANCHEZ</b>								
S1911001D	JUNTA DE COMUNIDADES DE CASTILLA LA MANCHA											
	45	61.800,00	20.835,93	35.380,18	56.216,11	20.940,23	41.612,00	62.552,23	-104,30	-6.336,12	100%	-752,23
<b>Totales por Orgánica:</b>		61.800,00	20.835,93	35.380,18	56.216,11	20.940,23	41.612,00	62.552,23	-104,30	-6.336,12	100%	-752,23
<b>ORGANICA: 01150PR418</b>		<b>VIGENCIA: 2015</b>		<b>CONTRATO PREDOCTORAL JCCM 2014 DE PEDRO JESUS VIDAL MIÑANO</b>								
S1911001D	JUNTA DE COMUNIDADES DE CASTILLA LA MANCHA											
	45	20.600,00	0,00	5.640,47	5.640,47	0,00	6.712,48	6.712,48	0,00	-1.072,01	100%	13.887,52
<b>Totales por Orgánica:</b>		20.600,00	0,00	5.640,47	5.640,47	0,00	6.712,48	6.712,48	0,00	-1.072,01	100%	13.887,52
<b>ORGANICA: 01150PR419</b>		<b>VIGENCIA: 2018</b>		<b>CONTRATO PREDOCTORAL JCCM 2014 DE JESUS SANCHEZ-VALDEPEÑAS GARCIA-MORENO</b>								
S1911001D	JUNTA DE COMUNIDADES DE CASTILLA LA MANCHA											
	45	61.800,00	20.835,93	35.369,88	56.205,81	20.940,23	41.612,00	62.552,23	-104,30	-6.346,42	100%	-752,23
<b>Totales por Orgánica:</b>		61.800,00	20.835,93	35.369,88	56.205,81	20.940,23	41.612,00	62.552,23	-104,30	-6.346,42	100%	-752,23
<b>ORGANICA: 01150PR420</b>		<b>VIGENCIA: 2018</b>		<b>CONTRATO PREDOCTORAL JCCM 2014 DE ANA BELEN CALCERRADA MARTINEZ</b>								
S1911001D	JUNTA DE COMUNIDADES DE CASTILLA LA MANCHA											
	45	61.800,00	20.835,93	34.662,12	55.498,05	21.021,99	40.603,28	61.625,27	-186,06	-6.127,22	100%	174,73
<b>Totales por Orgánica:</b>		61.800,00	20.835,93	34.662,12	55.498,05	21.021,99	40.603,28	61.625,27	-186,06	-6.127,22	100%	174,73
<b>ORGANICA: 01150PR421</b>		<b>VIGENCIA: 2015</b>		<b>CONTRATO PREDOCTORAL JCCM 2014 DE SARAI DIAZ GARCIA</b>								
S1911001D	JUNTA DE COMUNIDADES DE CASTILLA LA MANCHA											
	45	20.600,00	0,00	15.507,22	15.507,22	0,00	15.715,56	15.715,56	0,00	-208,34	100%	4.884,44
<b>Totales por Orgánica:</b>		20.600,00	0,00	15.507,22	15.507,22	0,00	15.715,56	15.715,56	0,00	-208,34	100%	4.884,44
<b>ORGANICA: 01150PR422</b>		<b>VIGENCIA: 2018</b>		<b>CONTRATO PREDOCTORAL JCCM 2014 DE ALFONSO ORTEGA GARRIDO</b>								
S1911001D	JUNTA DE COMUNIDADES DE CASTILLA LA MANCHA											
	45	58.252,17	21.928,50	29.202,35	51.130,85	23.501,75	32.735,81	56.237,56	-1.573,25	-5.106,71	100%	2.014,61
<b>Totales por Orgánica:</b>		58.252,17	21.928,50	29.202,35	51.130,85	23.501,75	32.735,81	56.237,56	-1.573,25	-5.106,71	100%	2.014,61
<b>ORGANICA: 01150PR423</b>		<b>VIGENCIA: 2018</b>		<b>CONTRATO PREDOCTORAL JCCM 2014 DE Mª CRUZ CAMACHO SANCHEZ-CAMACHO</b>								
S1911001D	JUNTA DE COMUNIDADES DE CASTILLA LA MANCHA											
	45	61.800,00	20.835,93	35.369,88	56.205,81	20.940,23	41.612,00	62.552,23	-104,30	-6.346,42	100%	-752,23

1 Reconocido+Formalizado-Iva-Reintegros

2 Obligaciones+Costes Indirectos



DEUDOR	ARTICULO	PTO. INGRESOS	RECONOCIDO <sup>1</sup>	REC. E.J. ANT	REC. TOTAL	OBLIGAC. <sup>2</sup>	OBLIGA ANT <sup>2</sup>	OBLIGA. TOTAL	DESVIACION	DESV. ACUMU.	COE. FIN.	GASTO PTE.
<b>Totales por Orgánica:</b>		61.800,00	20.835,93	35.369,88	56.205,81	20.940,23	41.612,00	62.552,23	-104,30	-6.346,42	100%	-752,23
<b>ORGANICA:</b>	<b>01150PR424</b>	<b>VIGENCIA: 2016</b>		<b>CONTRATO PREDOCTORAL JCCM 2014 DE ANGEL MARCHANTE ORTEGA</b>								
<b>S1911001D</b>	<b>JUNTA DE COMUNIDADES DE CASTILLA LA MANCHA</b>											
45		20.600,00	0,00	20.155,81	20.155,81	0,00	20.040,14	20.040,14	0,00	115,67	100%	559,86
<b>Totales por Orgánica:</b>		20.600,00	0,00	20.155,81	20.155,81	0,00	20.040,14	20.040,14	0,00	115,67	100%	559,86
<b>ORGANICA:</b>	<b>01150PR425</b>	<b>VIGENCIA: 2018</b>		<b>CONTRATO PREDOCTORAL JCCM2014 DE SARA FERNANDEZ LOPEZ</b>								
<b>S1911001D</b>	<b>JUNTA DE COMUNIDADES DE CASTILLA LA MANCHA</b>											
45		61.800,00	20.835,93	35.369,88	56.205,81	20.940,23	41.612,00	62.552,23	-104,30	-6.346,42	100%	-752,23
<b>Totales por Orgánica:</b>		61.800,00	20.835,93	35.369,88	56.205,81	20.940,23	41.612,00	62.552,23	-104,30	-6.346,42	100%	-752,23
<b>ORGANICA:</b>	<b>01150PR426</b>	<b>VIGENCIA: 2018</b>		<b>CONTRATO PREDOCTORAL JCCM 2014 DE CLAUDIA GUTIERREZ ESCRIBANO</b>								
<b>S1911001D</b>	<b>JUNTA DE COMUNIDADES DE CASTILLA LA MANCHA</b>											
45		61.800,00	20.835,93	35.330,40	56.166,33	20.940,23	41.612,00	62.552,23	-104,30	-6.385,90	100%	-752,23
<b>Totales por Orgánica:</b>		61.800,00	20.835,93	35.330,40	56.166,33	20.940,23	41.612,00	62.552,23	-104,30	-6.385,90	100%	-752,23
<b>ORGANICA:</b>	<b>01150PR427</b>	<b>VIGENCIA: 2018</b>		<b>CONTRATO PREDOCTORAL JCCM 2014 DE JOSÉ JOAQUÍN ORTEGA PARREÑO</b>								
<b>S1911001D</b>	<b>JUNTA DE COMUNIDADES DE CASTILLA LA MANCHA</b>											
45		61.800,00	20.835,93	35.369,88	56.205,81	20.940,23	41.612,00	62.552,23	-104,30	-6.346,42	100%	-752,23
<b>Totales por Orgánica:</b>		61.800,00	20.835,93	35.369,88	56.205,81	20.940,23	41.612,00	62.552,23	-104,30	-6.346,42	100%	-752,23
<b>ORGANICA:</b>	<b>01150PR428</b>	<b>VIGENCIA: 2017</b>		<b>CONTRATO PREDOCTORAL JCCM 2014 DE SANDRA BRAVO MARTIN-CONSUEGRA</b>								
<b>S1911001D</b>	<b>JUNTA DE COMUNIDADES DE CASTILLA LA MANCHA</b>											
45		41.500,00	5.385,93	35.369,88	40.755,81	1.002,53	40.789,55	41.792,08	4.383,40	-1.036,27	100%	-292,08
<b>Totales por Orgánica:</b>		41.500,00	5.385,93	35.369,88	40.755,81	1.002,53	40.789,55	41.792,08	4.383,40	-1.036,27	100%	-292,08
<b>ORGANICA:</b>	<b>01150PR429</b>	<b>VIGENCIA: 2018</b>		<b>CONTRATO PREDOCTORAL JCCM 2014 DE GREGORIO MUÑOZ DELGADO</b>								
<b>S1911001D</b>	<b>JUNTA DE COMUNIDADES DE CASTILLA LA MANCHA</b>											
45		61.800,00	19.635,81	35.369,88	55.005,69	14.442,72	41.612,00	56.054,72	5.193,09	-1.049,03	100%	5.745,28
<b>Totales por Orgánica:</b>		61.800,00	19.635,81	35.369,88	55.005,69	14.442,72	41.612,00	56.054,72	5.193,09	-1.049,03	100%	5.745,28
<b>ORGANICA:</b>	<b>01150PR601</b>	<b>VIGENCIA: 2021</b>		<b>PREJCCM2016/01 CONTRATO PREDOCTORAL JCCM 2016.- MARIA PATRICIA DE LA FLOR GUTIERREZ</b>								
<b>S1911001D</b>	<b>JUNTA DE COMUNIDADES DE CASTILLA LA MANCHA</b>											
45		20.600,00	20.600,00	0,00	20.600,00	15.449,94	0,00	15.449,94	5.150,06	5.150,06	100%	5.150,06
<b>Totales por Orgánica:</b>		20.600,00	20.600,00	0,00	20.600,00	15.449,94	0,00	15.449,94	5.150,06	5.150,06	100%	5.150,06

<sup>1</sup> Reconocido+Formalizado-Iva-Reintegros

<sup>2</sup> Obligaciones+Costes Indirectos



DEUDOR	ARTICULO	PTO. INGRESOS	RECONOCIDO <sup>1</sup>	REC. E.J. ANT	REC. TOTAL	OBLIGAC. <sup>2</sup>	OBLIGA ANT <sup>2</sup>	OBLIGA. TOTAL	DESVIACION	DESV. ACUMU.	COE. FIN.	GASTO PTE.
<b>ORGANICA: 01150PR602</b>		<b>VIGENCIA: 2021</b>		<b>PREJCCM2016/02 CONTRATO PREDOCTORAL JCCM 2016.- ISAAC DE LA VILLA BRIONGOS</b>								
S1911001D	JUNTA DE COMUNIDADES DE CASTILLA LA MANCHA											
	45	20.600,00	20.600,00	0,00	20.600,00	15.449,94	0,00	15.449,94	5.150,06	5.150,06	100%	5.150,06
<b>Totales por Orgánica:</b>		20.600,00	20.600,00	0,00	20.600,00	15.449,94	0,00	15.449,94	5.150,06	5.150,06	100%	5.150,06
<b>ORGANICA: 01150PR603</b>		<b>VIGENCIA: 2021</b>		<b>PREJCCM2016/04 CONTRATO PREDOCTORAL JCCM 2016.- BEATRIZ LARA ESPINAR</b>								
S1911001D	JUNTA DE COMUNIDADES DE CASTILLA LA MANCHA											
	45	20.600,00	20.600,00	0,00	20.600,00	15.106,39	0,00	15.106,39	5.493,61	5.493,61	100%	5.493,61
<b>Totales por Orgánica:</b>		20.600,00	20.600,00	0,00	20.600,00	15.106,39	0,00	15.106,39	5.493,61	5.493,61	100%	5.493,61
<b>ORGANICA: 01150PR604</b>		<b>VIGENCIA: 2021</b>		<b>PREJCCM2016/09 CONTRATO PREDOCTORAL JCCM 2016.- FRANCISCO JAVIER DIAZ MAJANO</b>								
S1911001D	JUNTA DE COMUNIDADES DE CASTILLA LA MANCHA											
	45	20.600,00	20.600,00	0,00	20.600,00	15.449,94	0,00	15.449,94	5.150,06	5.150,06	100%	5.150,06
<b>Totales por Orgánica:</b>		20.600,00	20.600,00	0,00	20.600,00	15.449,94	0,00	15.449,94	5.150,06	5.150,06	100%	5.150,06
<b>ORGANICA: 01150PR605</b>		<b>VIGENCIA: 2021</b>		<b>PREJCCM2016/12 CONTRATO PREDOCTORAL JCCM 2016.- JOSE MANUEL LOPEZ TORAN</b>								
S1911001D	JUNTA DE COMUNIDADES DE CASTILLA LA MANCHA											
	45	20.600,00	20.600,00	0,00	20.600,00	15.570,00	0,00	15.570,00	5.030,00	5.030,00	100%	5.030,00
<b>Totales por Orgánica:</b>		20.600,00	20.600,00	0,00	20.600,00	15.570,00	0,00	15.570,00	5.030,00	5.030,00	100%	5.030,00
<b>ORGANICA: 01150PR606</b>		<b>VIGENCIA: 2021</b>		<b>PREJCCM2016/15 CONTRATO PREDOCTORAL JCCM 2016.- SERGIO FERNANDEZ TRUJILLO</b>								
S1911001D	JUNTA DE COMUNIDADES DE CASTILLA LA MANCHA											
	45	20.600,00	20.600,00	0,00	20.600,00	15.106,39	0,00	15.106,39	5.493,61	5.493,61	100%	5.493,61
<b>Totales por Orgánica:</b>		20.600,00	20.600,00	0,00	20.600,00	15.106,39	0,00	15.106,39	5.493,61	5.493,61	100%	5.493,61
<b>ORGANICA: 01150PR607</b>		<b>VIGENCIA: 2021</b>		<b>PREJCCM2016/16 CONTRATO PREDOCTORAL JCCM 2016.- VERONICA RODRIGUEZ PINTOR</b>								
S1911001D	JUNTA DE COMUNIDADES DE CASTILLA LA MANCHA											
	45	20.600,00	20.600,00	0,00	20.600,00	15.449,94	0,00	15.449,94	5.150,06	5.150,06	100%	5.150,06
<b>Totales por Orgánica:</b>		20.600,00	20.600,00	0,00	20.600,00	15.449,94	0,00	15.449,94	5.150,06	5.150,06	100%	5.150,06
<b>ORGANICA: 01150PR608</b>		<b>VIGENCIA: 2021</b>		<b>PREJCCM2016/19 CONTRATO PREDOCTORAL JCCM 2016.- JONATAN ILLESCAS MIRANDA</b>								
S1911001D	JUNTA DE COMUNIDADES DE CASTILLA LA MANCHA											
	45	20.600,00	20.600,00	0,00	20.600,00	15.449,94	0,00	15.449,94	5.150,06	5.150,06	100%	5.150,06
<b>Totales por Orgánica:</b>		20.600,00	20.600,00	0,00	20.600,00	15.449,94	0,00	15.449,94	5.150,06	5.150,06	100%	5.150,06
<b>ORGANICA: 01150PR609</b>		<b>VIGENCIA: 2021</b>		<b>PREJCCM2016/22 CONTRATO PREDOCTORAL JCCM 2016.- ENRIQUE ALBERT BELDA</b>								
S1911001D	JUNTA DE COMUNIDADES DE CASTILLA LA MANCHA											
	45	20.600,00	20.600,00	0,00	20.600,00	15.449,94	0,00	15.449,94	5.150,06	5.150,06	100%	5.150,06

<sup>1</sup> Reconocido+Formalizado-Iva-Reintegros

<sup>2</sup> Obligaciones+Costes Indirectos





DEUDOR	ARTICULO	PTO. INGRESOS	RECONOCIDO <sup>1</sup>	REC. E.J. ANT	REC. TOTAL	OBLIGAC. <sup>2</sup>	OBLIGA ANT <sup>2</sup>	OBLIGA. TOTAL	DESVIACION	DESV. ACUMU.	COE. FIN.	GASTO PTE.
<b>Totales por Orgánica:</b>		20.600,00	20.600,00	0,00	20.600,00	15.449,94	0,00	15.449,94	5.150,06	5.150,06	100%	5.150,06
<b>ORGANICA:</b>	<b>01150PR610</b>	<b>VIGENCIA: 2021</b>	<b>PREJCCM2016/03 CONTRATO PREDOCTORAL JCCM 2016.- ALBERTO JOSE HUERTAS ALONSO</b>									
<b>S1911001D</b>	<b>JUNTA DE COMUNIDADES DE CASTILLA LA MANCHA</b>											
45		20.600,00	20.600,00	0,00	20.600,00	15.106,39	0,00	15.106,39	5.493,61	5.493,61	100%	5.493,61
<b>Totales por Orgánica:</b>		20.600,00	20.600,00	0,00	20.600,00	15.106,39	0,00	15.106,39	5.493,61	5.493,61	100%	5.493,61
<b>ORGANICA:</b>	<b>01150PR611</b>	<b>VIGENCIA: 2021</b>	<b>PREJCCM2016/05 CONTRATO PREDOCTORAL JCCM 2016.- ANA BARINGO MORALES</b>									
<b>S1911001D</b>	<b>JUNTA DE COMUNIDADES DE CASTILLA LA MANCHA</b>											
45		20.600,00	20.600,00	0,00	20.600,00	15.449,94	0,00	15.449,94	5.150,06	5.150,06	100%	5.150,06
<b>Totales por Orgánica:</b>		20.600,00	20.600,00	0,00	20.600,00	15.449,94	0,00	15.449,94	5.150,06	5.150,06	100%	5.150,06
<b>ORGANICA:</b>	<b>01150PR612</b>	<b>VIGENCIA: 2021</b>	<b>PREJCCM2016/06 CONTRATO PREDOCTORAL JCCM 2016.- GLORIA PATRICIA RODRIGUEZ</b>									
<b>S1911001D</b>	<b>JUNTA DE COMUNIDADES DE CASTILLA LA MANCHA</b>											
45		20.600,00	20.600,00	0,00	20.600,00	15.449,94	0,00	15.449,94	5.150,06	5.150,06	100%	5.150,06
<b>Totales por Orgánica:</b>		20.600,00	20.600,00	0,00	20.600,00	15.449,94	0,00	15.449,94	5.150,06	5.150,06	100%	5.150,06
<b>ORGANICA:</b>	<b>01150PR613</b>	<b>VIGENCIA: 2021</b>	<b>PREJCCM2016/07 CONTRATO PREDOCTORAL JCCM2016.- JULIO CESAR DOMINGUEZ VILLASEÑOR</b>									
<b>S1911001D</b>	<b>JUNTA DE COMUNIDADES DE CASTILLA LA MANCHA</b>											
45		20.600,00	20.600,00	0,00	20.600,00	15.449,94	0,00	15.449,94	5.150,06	5.150,06	100%	5.150,06
<b>Totales por Orgánica:</b>		20.600,00	20.600,00	0,00	20.600,00	15.449,94	0,00	15.449,94	5.150,06	5.150,06	100%	5.150,06
<b>ORGANICA:</b>	<b>01150PR614</b>	<b>VIGENCIA: 2021</b>	<b>PREJCCM2016/08 CONTRATO PREDOCTORAL JCCM 2016.- ESTELA RUIZ LOPEZ</b>									
<b>S1911001D</b>	<b>JUNTA DE COMUNIDADES DE CASTILLA LA MANCHA</b>											
45		20.600,00	20.600,00	0,00	20.600,00	15.449,94	0,00	15.449,94	5.150,06	5.150,06	100%	5.150,06
<b>Totales por Orgánica:</b>		20.600,00	20.600,00	0,00	20.600,00	15.449,94	0,00	15.449,94	5.150,06	5.150,06	100%	5.150,06
<b>ORGANICA:</b>	<b>01150PR615</b>	<b>VIGENCIA: 2021</b>	<b>PREJCCM2016/10 CONTRATO PREDOCTORAL JCCM 2016.- MARIA ZABALLOS ZURILLA</b>									
<b>S1911001D</b>	<b>JUNTA DE COMUNIDADES DE CASTILLA LA MANCHA</b>											
45		20.600,00	20.600,00	0,00	20.600,00	15.449,94	0,00	15.449,94	5.150,06	5.150,06	100%	5.150,06
<b>Totales por Orgánica:</b>		20.600,00	20.600,00	0,00	20.600,00	15.449,94	0,00	15.449,94	5.150,06	5.150,06	100%	5.150,06
<b>ORGANICA:</b>	<b>01150PR616</b>	<b>VIGENCIA: 2021</b>	<b>PREJCCM2016/11 CONTRATO PREDOCTORAL JCCM 2016.- JAVIER GONZALEZ ROMERO</b>									
<b>S1911001D</b>	<b>JUNTA DE COMUNIDADES DE CASTILLA LA MANCHA</b>											
45		20.600,00	20.600,00	0,00	20.600,00	15.449,94	0,00	15.449,94	5.150,06	5.150,06	100%	5.150,06
<b>Totales por Orgánica:</b>		20.600,00	20.600,00	0,00	20.600,00	15.449,94	0,00	15.449,94	5.150,06	5.150,06	100%	5.150,06

<sup>1</sup> Reconocido+Formalizado-Iva-Reintegros

<sup>2</sup> Obligaciones+Costes Indirectos



DEUDOR	ARTICULO	PTO. INGRESOS	RECONOCIDO <sup>1</sup>	REC. E.J. ANT	REC. TOTAL	OBLIGAC. <sup>2</sup>	OBLIGA ANT <sup>2</sup>	OBLIGA. TOTAL	DESVIACION	DESV. ACUMU.	COE. FIN.	GASTO PTE.
<b>ORGANICA: 01150PR617</b>		<b>VIGENCIA: 2021</b>		<b>PREJCCM2016/13 CONTRATO PREDOCTORAL JCCM 2016.- JORGE AYLLON PEREZ</b>								
S1911001D	JUNTA DE COMUNIDADES DE CASTILLA LA MANCHA											
	45	20.600,00	20.600,00	0,00	20.600,00	15.449,94	0,00	15.449,94	5.150,06	5.150,06	100%	5.150,06
<b>Totales por Orgánica:</b>		20.600,00	20.600,00	0,00	20.600,00	15.449,94	0,00	15.449,94	5.150,06	5.150,06	100%	5.150,06
<b>ORGANICA: 01150PR618</b>		<b>VIGENCIA: 2021</b>		<b>PREJCCM2016/14 CONTRATO PREDOCTORAL JCCM 2016.- ENRIQUE NIZA GONZALEZ</b>								
S1911001D	JUNTA DE COMUNIDADES DE CASTILLA LA MANCHA											
	45	20.600,00	20.600,00	0,00	20.600,00	15.301,62	0,00	15.301,62	5.298,38	5.298,38	100%	5.298,38
<b>Totales por Orgánica:</b>		20.600,00	20.600,00	0,00	20.600,00	15.301,62	0,00	15.301,62	5.298,38	5.298,38	100%	5.298,38
<b>ORGANICA: 01150PR619</b>		<b>VIGENCIA: 2021</b>		<b>PREJCCM2016/17 CONTRATO PREDOCTORAL JCCM 2016.- BEATRIZ GARCIA BEJAR BERMEJO</b>								
S1911001D	JUNTA DE COMUNIDADES DE CASTILLA LA MANCHA											
	45	20.600,00	20.600,00	0,00	20.600,00	15.449,94	0,00	15.449,94	5.150,06	5.150,06	100%	5.150,06
<b>Totales por Orgánica:</b>		20.600,00	20.600,00	0,00	20.600,00	15.449,94	0,00	15.449,94	5.150,06	5.150,06	100%	5.150,06
<b>ORGANICA: 01150PR620</b>		<b>VIGENCIA: 2021</b>		<b>PREJCCM2016/18 CONTRATO PREDOCTORAL JCCM 2016.- ANA CAMPAYO RUBIO</b>								
S1911001D	JUNTA DE COMUNIDADES DE CASTILLA LA MANCHA											
	45	20.600,00	20.600,00	0,00	20.600,00	15.449,94	0,00	15.449,94	5.150,06	5.150,06	100%	5.150,06
<b>Totales por Orgánica:</b>		20.600,00	20.600,00	0,00	20.600,00	15.449,94	0,00	15.449,94	5.150,06	5.150,06	100%	5.150,06
<b>ORGANICA: 01150PR621</b>		<b>VIGENCIA: 2021</b>		<b>PREJCCM2016/20 CONTRATO PREDOCTORAL JCCM 2016.- PILAR MORALES HERRERA</b>								
S1911001D	JUNTA DE COMUNIDADES DE CASTILLA LA MANCHA											
	45	20.600,00	20.600,00	0,00	20.600,00	15.449,94	0,00	15.449,94	5.150,06	5.150,06	100%	5.150,06
<b>Totales por Orgánica:</b>		20.600,00	20.600,00	0,00	20.600,00	15.449,94	0,00	15.449,94	5.150,06	5.150,06	100%	5.150,06
<b>ORGANICA: 01150PR622</b>		<b>VIGENCIA: 2021</b>		<b>PREJCCM2016/21 CONTRATO PREDOCTORAL JCCM 2016.- SERGIO HORTA MUÑOZ</b>								
S1911001D	JUNTA DE COMUNIDADES DE CASTILLA LA MANCHA											
	45	20.600,00	20.600,00	0,00	20.600,00	15.449,94	0,00	15.449,94	5.150,06	5.150,06	100%	5.150,06
<b>Totales por Orgánica:</b>		20.600,00	20.600,00	0,00	20.600,00	15.449,94	0,00	15.449,94	5.150,06	5.150,06	100%	5.150,06
<b>ORGANICA: 01150PR623</b>		<b>VIGENCIA: 2021</b>		<b>PREJCCM2016/23 CONTRATO PREDOCTORAL JCCM 2016.- MARIA LOPEZ QUINTANILLA</b>								
S1911001D	JUNTA DE COMUNIDADES DE CASTILLA LA MANCHA											
	45	20.600,00	20.600,00	0,00	20.600,00	15.449,94	0,00	15.449,94	5.150,06	5.150,06	100%	5.150,06
<b>Totales por Orgánica:</b>		20.600,00	20.600,00	0,00	20.600,00	15.449,94	0,00	15.449,94	5.150,06	5.150,06	100%	5.150,06
<b>ORGANICA: 01150PR624</b>		<b>VIGENCIA: 2021</b>		<b>PREJCCM2016/24 CONTRATO PREDOCTORAL JCCM 2016.- EDUARDO LAGUNA FERNANDEZ</b>								
S1911001D	JUNTA DE COMUNIDADES DE CASTILLA LA MANCHA											
	45	20.600,00	20.600,00	0,00	20.600,00	15.449,94	0,00	15.449,94	5.150,06	5.150,06	100%	5.150,06

<sup>1</sup> Reconocido+Formalizado-Iva-Reintegros

<sup>2</sup> Obligaciones+Costes Indirectos



DEUDOR	ARTICULO	PTO. INGRESOS	RECONOCIDO <sup>1</sup>	REC. E.J. ANT	REC. TOTAL	OBLIGAC. <sup>2</sup>	OBLIGA ANT <sup>2</sup>	OBLIGA. TOTAL	DESVIACION	DESV. ACUMU.	COE. FIN.	GASTO PTE.
<b>Totales por Orgánica:</b>		20.600,00	20.600,00	0,00	20.600,00	15.449,94	0,00	15.449,94	5.150,06	5.150,06	100%	5.150,06
<b>ORGANICA:</b>	<b>01150PR625</b>	<b>VIGENCIA: 2021</b>	<b>PREJCCM2016/25 CONTRATO PREDOCTORAL JCCM 2016.- JESUS HERRERA HERREROS</b>									
<b>S1911001D</b>	<b>JUNTA DE COMUNIDADES DE CASTILLA LA MANCHA</b>											
45	20.600,00	20.600,00	0,00	20.600,00	15.449,94	0,00	15.449,94	5.150,06	5.150,06	100%	5.150,06	
<b>Totales por Orgánica:</b>		20.600,00	20.600,00	0,00	20.600,00	15.449,94	0,00	15.449,94	5.150,06	5.150,06	100%	5.150,06
<b>ORGANICA:</b>	<b>01150PR626</b>	<b>VIGENCIA: 2021</b>	<b>PREJCCM2016/26 CONTRATO PREDOCTORAL JCCM 2016.- ABEL RUIZ DE LA HERMOSA FERNANDEZ INFANTE</b>									
<b>S1911001D</b>	<b>JUNTA DE COMUNIDADES DE CASTILLA LA MANCHA</b>											
45	20.600,00	20.600,00	0,00	20.600,00	15.449,94	0,00	15.449,94	5.150,06	5.150,06	100%	5.150,06	
<b>Totales por Orgánica:</b>		20.600,00	20.600,00	0,00	20.600,00	15.449,94	0,00	15.449,94	5.150,06	5.150,06	100%	5.150,06
<b>ORGANICA:</b>	<b>01150PR627</b>	<b>VIGENCIA: 2021</b>	<b>PREJCCM2016/27 CONTRATO PREDOCTORAL JCCM 2016.- Mª MILAGROS RODIRGUEZ CANO</b>									
<b>S1911001D</b>	<b>JUNTA DE COMUNIDADES DE CASTILLA LA MANCHA</b>											
45	20.600,00	20.600,00	0,00	20.600,00	15.449,94	0,00	15.449,94	5.150,06	5.150,06	100%	5.150,06	
<b>Totales por Orgánica:</b>		20.600,00	20.600,00	0,00	20.600,00	15.449,94	0,00	15.449,94	5.150,06	5.150,06	100%	5.150,06
<b>ORGANICA:</b>	<b>01150PR628</b>	<b>VIGENCIA: 2021</b>	<b>PREJCCM2016/28 CONTRATO PREDOCTORAL JCCM 2016.- SUSANA ALEXANDRE MORENO</b>									
<b>S1911001D</b>	<b>JUNTA DE COMUNIDADES DE CASTILLA LA MANCHA</b>											
45	20.600,00	20.600,00	0,00	20.600,00	15.449,94	0,00	15.449,94	5.150,06	5.150,06	100%	5.150,06	
<b>Totales por Orgánica:</b>		20.600,00	20.600,00	0,00	20.600,00	15.449,94	0,00	15.449,94	5.150,06	5.150,06	100%	5.150,06
<b>ORGANICA:</b>	<b>01150PR629</b>	<b>VIGENCIA: 2021</b>	<b>PREJCCM2016/29 CONTRATO PREDOCTORAL JCCM-2016.- MANUEL SALGADO RAMOS</b>									
<b>S1911001D</b>	<b>JUNTA DE COMUNIDADES DE CASTILLA LA MANCHA</b>											
45	20.600,00	20.600,00	0,00	20.600,00	15.449,94	0,00	15.449,94	5.150,06	5.150,06	100%	5.150,06	
<b>Totales por Orgánica:</b>		20.600,00	20.600,00	0,00	20.600,00	15.449,94	0,00	15.449,94	5.150,06	5.150,06	100%	5.150,06
<b>ORGANICA:</b>	<b>01150R4010</b>	<b>VIGENCIA: 2017</b>	<b>PEII-2014-010-A.TESEO. SEGUIMIENTO Y MONITORIZACIÓN DE PERSONAS EN SITUACIONES.- ANDRÉS GARCIA</b>									
<b>S1911001D</b>	<b>JUNTA DE COMUNIDADES DE CASTILLA LA MANCHA</b>											
75	44.660,00	0,00	39.161,37	39.161,37	0,00	39.471,37	39.471,37	0,00	-310,00	100%	5.188,63	
<b>Totales por Orgánica:</b>		44.660,00	0,00	39.161,37	39.161,37	0,00	39.471,37	39.471,37	0,00	-310,00	100%	5.188,63
<b>ORGANICA:</b>	<b>01150R4019</b>	<b>VIGENCIA: 2015</b>	<b>PEII-2014-021-A.DISEÑO DE ELECTRODOS DE BAJA IMPEDANCIA ELECTRICA PARA INTERFACES-JOSE L. POLO</b>									
<b>S1911001D</b>	<b>JUNTA DE COMUNIDADES DE CASTILLA LA MANCHA</b>											
75	40.000,00	0,00	40.000,00	40.000,00	0,00	39.999,99	39.999,99	0,00	0,01	100%	0,01	
<b>Totales por Orgánica:</b>		40.000,00	0,00	40.000,00	40.000,00	0,00	39.999,99	39.999,99	0,00	0,01	100%	0,01

<sup>1</sup> Reconocido+Formalizado-Iva-Reintegros

<sup>2</sup> Obligaciones+Costes Indirectos



DEUDOR	ARTICULO	PTO. INGRESOS	RECONOCIDO <sup>1</sup>	REC. E.J. ANT	REC. TOTAL	OBLIGAC. <sup>2</sup>	OBLIGA ANT <sup>2</sup>	OBLIGA. TOTAL	DESVIACION	DESV. ACUMU.	COE. FIN.	GASTO PTE.
<b>ORGANICA:</b>	<b>01150R4024</b>	<b>VIGENCIA: 2015</b>	<b>POII-2014-006-A- REPRESION DE GUERRA Y POSTGUERRA EN CASTILLA LA MANCHA.-MANUEL ORTIZ</b>									
<b>S1911001D</b>	<b>JUNTA DE COMUNIDADES DE CASTILLA LA MANCHA</b>											
	75	67.386,05	0,00	64.960,88	64.960,88	0,00	65.587,33	65.587,33	0,00	-626,45	100%	1.798,72
<b>Totales por Orgánica:</b>		67.386,05	0,00	64.960,88	64.960,88	0,00	65.587,33	65.587,33	0,00	-626,45	100%	1.798,72
<b>ORGANICA:</b>	<b>01150R4028</b>	<b>VIGENCIA: 2017</b>	<b>PEIC-2014-001-P. SISTEMAS ANALITICOS BASADOS EN MICRO/NANO SENSORES .- ANGEL RIOS CASTRO</b>									
<b>S1911001D</b>	<b>JUNTA DE COMUNIDADES DE CASTILLA LA MANCHA</b>											
	75	222.003,40	39.013,55	178.909,77	217.923,32	78.822,95	138.178,05	217.001,00	-39.809,40	922,32	100%	5.002,40
<b>Totales por Orgánica:</b>		222.003,40	39.013,55	178.909,77	217.923,32	78.822,95	138.178,05	217.001,00	-39.809,40	922,32	100%	5.002,40
<b>ORGANICA:</b>	<b>01150R4029</b>	<b>VIGENCIA: 2017</b>	<b>PEIC-2014-002-P. EVALUACION DEL BALANCE DE CARBONO Y FLUJOS DE VAPOR DE AGUA.-FRANCISCO R.</b>									
<b>S1911001D</b>	<b>JUNTA DE COMUNIDADES DE CASTILLA LA MANCHA</b>											
	75	86.927,56	36.851,21	47.308,01	84.159,22	38.487,70	47.434,50	85.922,20	-1.636,49	-1.762,98	100%	1.005,36
<b>Totales por Orgánica:</b>		86.927,56	36.851,21	47.308,01	84.159,22	38.487,70	47.434,50	85.922,20	-1.636,49	-1.762,98	100%	1.005,36
<b>ORGANICA:</b>	<b>01150R4030</b>	<b>VIGENCIA: 2017</b>	<b>PEIC-2014-003-P DESARROLLO, IMPLEMENTACIÓN Y VALIDACIÓN DE UNA METODOLOGÍA-JOSÉ Mª MENENDEZ</b>									
<b>S1911001D</b>	<b>JUNTA DE COMUNIDADES DE CASTILLA LA MANCHA</b>											
	75	155.596,00	32.901,34	55.981,07	88.882,41	39.492,56	50.776,01	90.268,57	-6.591,22	-1.386,16	100%	65.327,43
<b>Totales por Orgánica:</b>		155.596,00	32.901,34	55.981,07	88.882,41	39.492,56	50.776,01	90.268,57	-6.591,22	-1.386,16	100%	65.327,43
<b>ORGANICA:</b>	<b>01150R4035</b>	<b>VIGENCIA: 2015</b>	<b>POII-2014-014-A.EL PAPEL DE LA EXPANSIÓN EDUCATIVA EN PARTICIPACION LABORAL-Mª DE LOS ANGELES</b>									
<b>S1911001D</b>	<b>JUNTA DE COMUNIDADES DE CASTILLA LA MANCHA</b>											
	75	5.000,00	0,00	3.782,35	3.782,35	0,00	3.890,90	3.890,90	0,00	-108,55	100%	1.109,10
<b>Totales por Orgánica:</b>		5.000,00	0,00	3.782,35	3.782,35	0,00	3.890,90	3.890,90	0,00	-108,55	100%	1.109,10
<b>ORGANICA:</b>	<b>01150R4039</b>	<b>VIGENCIA: 2015</b>	<b>PPII-2014-003-A. OPTIMIZACIÓN DEL COMPORTAMIENTO EN SERVICIO DE UNIONES SOLDADAS-VALENTÍN</b>									
<b>S1911001D</b>	<b>JUNTA DE COMUNIDADES DE CASTILLA LA MANCHA</b>											
	75	17.280,00	0,00	15.894,53	15.894,53	0,00	15.748,74	15.748,74	0,00	145,79	100%	1.531,26
<b>Totales por Orgánica:</b>		17.280,00	0,00	15.894,53	15.894,53	0,00	15.748,74	15.748,74	0,00	145,79	100%	1.531,26
<b>ORGANICA:</b>	<b>01150R4046</b>	<b>VIGENCIA: 2016</b>	<b>PPII-2014-011-A. ALGORITMOS PARA PROBLEMAS DE EMPAQUETAMIENTO Y RUTAS-FRANCISCO PARREÑO</b>									
<b>S1911001D</b>	<b>JUNTA DE COMUNIDADES DE CASTILLA LA MANCHA</b>											
	75	28.895,00	0,00	25.975,87	25.975,87	0,00	26.408,60	26.408,60	0,00	-432,73	100%	2.486,40
<b>Totales por Orgánica:</b>		28.895,00	0,00	25.975,87	25.975,87	0,00	26.408,60	26.408,60	0,00	-432,73	100%	2.486,40
<b>ORGANICA:</b>	<b>01150R4048</b>	<b>VIGENCIA: 2015</b>	<b>PPII-2014-013-A.EVALUACION ESTEREOLÓGICA DE LA FORMACIÓN DE DEL HIPOCAMPO-EMILIO ARTACHO</b>									
<b>S1911001D</b>	<b>JUNTA DE COMUNIDADES DE CASTILLA LA MANCHA</b>											
	75	27.321,80	0,00	25.666,52	25.666,52	0,00	25.854,44	25.854,44	0,00	-187,92	100%	1.467,36

1 Reconocido+Formalizado-Iva-Reintegros

2 Obligaciones+Costes Indirectos



DEUDOR	ARTICULO	PTO. INGRESOS	RECONOCIDO <sup>1</sup>	REC. E.J. ANT	REC. TOTAL	OBLIGAC. <sup>2</sup>	OBLIGA ANT <sup>2</sup>	OBLIGA. TOTAL	DESVIACION	DESV. ACUMU.	COE. FIN.	GASTO PTE.
<b>Totales por Orgánica:</b>		27.321,80	0,00	25.666,52	25.666,52	0,00	25.854,44	25.854,44	0,00	-187,92	100%	1.467,36
<b>ORGANICA:</b>	<b>01150R4051</b>	<b>VIGENCIA: 2017</b>		<b>PEIC-2014-004-P. ATENUACIÓN DE LA CONTAMINACIÓN POR NITRATO EN ACUIFEROS REG.-JUAN J. GOMEZ</b>								
<b>S1911001D</b>	<b>JUNTA DE COMUNIDADES DE CASTILLA LA MANCHA</b>											
	75	183.617,46	73.427,66	101.151,90	174.579,56	74.264,43	101.200,41	175.464,84	-836,77	-885,28	100%	8.152,62
<b>Totales por Orgánica:</b>		183.617,46	73.427,66	101.151,90	174.579,56	74.264,43	101.200,41	175.464,84	-836,77	-885,28	100%	8.152,62
<b>ORGANICA:</b>	<b>01150R4055</b>	<b>VIGENCIA: 2017</b>		<b>PEII-2014-003-P. FEMTOCIENCIA Y MICROSCIPIA DE MOLECULAS INDIVIDUALES EN MEDIOS-ABERRAZAK</b>								
<b>S1911001D</b>	<b>JUNTA DE COMUNIDADES DE CASTILLA LA MANCHA</b>											
	75	204.810,00	38.049,83	112.660,01	150.709,84	90.872,11	101.276,69	192.148,80	-52.822,28	-41.438,96	100%	12.661,20
<b>Totales por Orgánica:</b>		204.810,00	38.049,83	112.660,01	150.709,84	90.872,11	101.276,69	192.148,80	-52.822,28	-41.438,96	100%	12.661,20
<b>ORGANICA:</b>	<b>01150R4059</b>	<b>VIGENCIA: 2017</b>		<b>PEII-2014-014-P.MATERIALES MOLECULARES BASADOS EN NANOFORMAS DE CARBONO-FERNANDO LANGA</b>								
<b>S1911001D</b>	<b>JUNTA DE COMUNIDADES DE CASTILLA LA MANCHA</b>											
	75	241.175,00	101.019,64	130.663,92	231.683,56	105.917,29	125.542,64	231.459,93	-4.897,65	223,63	100%	9.715,07
<b>Totales por Orgánica:</b>		241.175,00	101.019,64	130.663,92	231.683,56	105.917,29	125.542,64	231.459,93	-4.897,65	223,63	100%	9.715,07
<b>ORGANICA:</b>	<b>01150R4060</b>	<b>VIGENCIA: 2017</b>		<b>PEII-2014-015-P.LOGICAS DE LA EXPERIENCIA: LA HERENCIA CONTEMPORANEA DEL PRAGMA-ANGEL M.</b>								
<b>S1911001D</b>	<b>JUNTA DE COMUNIDADES DE CASTILLA LA MANCHA</b>											
	75	25.000,00	4.644,53	11.433,64	16.078,17	3.852,28	12.280,78	16.133,06	792,25	-54,89	100%	8.866,94
<b>Totales por Orgánica:</b>		25.000,00	4.644,53	11.433,64	16.078,17	3.852,28	12.280,78	16.133,06	792,25	-54,89	100%	8.866,94
<b>ORGANICA:</b>	<b>01150R4061</b>	<b>VIGENCIA: 2018</b>		<b>PEII-2014-016-P. FATIGA DE HORMIGON DE ALTAS PRESTACIONES REFORZADO CON FIBRAS-YU, CHENGXIANG</b>								
<b>S1911001D</b>	<b>JUNTA DE COMUNIDADES DE CASTILLA LA MANCHA</b>											
	75	168.762,50	72.527,05	92.228,30	164.755,35	75.349,94	92.211,28	167.561,22	-2.822,89	-2.805,87	100%	1.201,28
<b>Totales por Orgánica:</b>		168.762,50	72.527,05	92.228,30	164.755,35	75.349,94	92.211,28	167.561,22	-2.822,89	-2.805,87	100%	1.201,28
<b>ORGANICA:</b>	<b>01150R4063</b>	<b>VIGENCIA: 2017</b>		<b>PEII-2014-046-P.SAND: SISTEMAS HETEROGENEOS EN RED PARA EL SOPORTE SERVICIOS-JUAN CARLOS LOPEZ</b>								
<b>S1911001D</b>	<b>JUNTA DE COMUNIDADES DE CASTILLA LA MANCHA</b>											
	75	333.250,00	61.911,57	185.042,70	246.954,27	132.224,13	182.584,81	314.808,94	-70.312,56	-67.854,67	100%	18.441,06
<b>Totales por Orgánica:</b>		333.250,00	61.911,57	185.042,70	246.954,27	132.224,13	182.584,81	314.808,94	-70.312,56	-67.854,67	100%	18.441,06
<b>ORGANICA:</b>	<b>01150R4067</b>	<b>VIGENCIA: 2017</b>		<b>PEII-2014-052-P. SINTESIS DE MICRO Y NANOPARTICULAS DEL L-POLILACTICO CONTENIENDO-ANTONIO DE</b>								
<b>S1911001D</b>	<b>JUNTA DE COMUNIDADES DE CASTILLA LA MANCHA</b>											
	75	194.999,96	36.227,32	98.992,64	135.219,96	76.983,44	96.688,52	173.671,96	-40.756,12	-38.452,00	100%	21.328,00
<b>Totales por Orgánica:</b>		194.999,96	36.227,32	98.992,64	135.219,96	76.983,44	96.688,52	173.671,96	-40.756,12	-38.452,00	100%	21.328,00

<sup>1</sup> Reconocido+Formalizado-Iva-Reintegros

<sup>2</sup> Obligaciones+Costes Indirectos



DEUDOR	ARTICULO	PTO. INGRESOS	RECONOCIDO <sup>1</sup>	REC. E.J. ANT	REC. TOTAL	OBLIGAC. <sup>2</sup>	OBLIGA ANT <sup>2</sup>	OBLIGA. TOTAL	DESVIACION	DESV. ACUMU.	COE. FIN.	GASTO PTE.
<b>ORGANICA:</b>	<b>01150R4068</b>		<b>VIGENCIA: 2017</b>	<b>PEII-2014-053-P. ESTUDIO DE LOS MECANISMOS CELULARES Y MOLECULARES QUE PARTICIPAN-JOQUIN</b>								
<b>S1911001D</b>	<b>JUNTA DE COMUNIDADES DE CASTILLA LA MANCHA</b>											
	75	103.899,96	19.302,66	53.481,47	72.784,13	13.431,29	50.026,02	63.457,31	5.871,37	9.326,82	100%	40.442,65
<b>Totales por Orgánica:</b>		103.899,96	19.302,66	53.481,47	72.784,13	13.431,29	50.026,02	63.457,31	5.871,37	9.326,82	100%	40.442,65
<b>ORGANICA:</b>	<b>01150R4070</b>		<b>VIGENCIA: 2017</b>	<b>POII-2014-004-P. INFRAESTRUCTURA DE DATOS ESPACIALES PATRIMONIO ARQUEOLOGICO-DAVID HERNANDEZ</b>								
<b>S1911001D</b>	<b>JUNTA DE COMUNIDADES DE CASTILLA LA MANCHA</b>											
	75	175.270,00	71.047,07	97.695,86	168.742,93	75.829,10	94.356,28	170.185,38	-4.782,03	-1.442,45	100%	5.084,62
<b>Totales por Orgánica:</b>		175.270,00	71.047,07	97.695,86	168.742,93	75.829,10	94.356,28	170.185,38	-4.782,03	-1.442,45	100%	5.084,62
<b>ORGANICA:</b>	<b>01150R4074</b>		<b>VIGENCIA: 2017</b>	<b>POII-2014-009-P INDICES DE CRIMINALIDAD EN CASTILLA LA MANCHA-CRISTINA RECHEA</b>								
<b>S1911001D</b>	<b>JUNTA DE COMUNIDADES DE CASTILLA LA MANCHA</b>											
	75	100.307,50	37.206,81	48.643,45	85.850,26	40.030,39	45.142,07	85.172,46	-2.823,58	677,80	100%	15.135,04
<b>Totales por Orgánica:</b>		100.307,50	37.206,81	48.643,45	85.850,26	40.030,39	45.142,07	85.172,46	-2.823,58	677,80	100%	15.135,04
<b>ORGANICA:</b>	<b>01150R4075</b>		<b>VIGENCIA: 2018</b>	<b>POII-2014-010-P.ECOSENSE: SISTEMA INTELIGENTE PARA LA GESTIÓN DE ENERGÍA EDIFICIOS-TERESA</b>								
<b>S1911001D</b>	<b>JUNTA DE COMUNIDADES DE CASTILLA LA MANCHA</b>											
	75	208.690,00	84.997,30	109.666,14	194.663,44	89.632,40	109.322,32	198.954,72	-4.635,10	-4.291,28	100%	9.735,28
<b>Totales por Orgánica:</b>		208.690,00	84.997,30	109.666,14	194.663,44	89.632,40	109.322,32	198.954,72	-4.635,10	-4.291,28	100%	9.735,28
<b>ORGANICA:</b>	<b>01150R4076</b>		<b>VIGENCIA: 2017</b>	<b>POII-2014-012-P HERRAMIENTAS PARA LA INTEGRACIÓN DE ENERGÍA EOLICA EN SISTEMAS-RAQUEL GARCIA</b>								
<b>S1911001D</b>	<b>JUNTA DE COMUNIDADES DE CASTILLA LA MANCHA</b>											
	75	142.160,00	26.410,65	79.297,77	105.708,42	58.771,10	78.970,72	137.741,82	-32.360,45	-32.033,40	100%	4.418,18
<b>Totales por Orgánica:</b>		142.160,00	26.410,65	79.297,77	105.708,42	58.771,10	78.970,72	137.741,82	-32.360,45	-32.033,40	100%	4.418,18
<b>ORGANICA:</b>	<b>01150R4077</b>		<b>VIGENCIA: 2017</b>	<b>POII-2014-014-P DESARROLLO DE SISTEMAS DE CONTROL ROBUSTOS PARA AUTOMATIZACION-VICENTE FELIU</b>								
<b>S1911001D</b>	<b>JUNTA DE COMUNIDADES DE CASTILLA LA MANCHA</b>											
	75	195.960,00	36.405,67	106.596,67	143.002,34	76.181,14	106.342,87	182.524,01	-39.775,47	-39.521,67	100%	13.435,99
<b>Totales por Orgánica:</b>		195.960,00	36.405,67	106.596,67	143.002,34	76.181,14	106.342,87	182.524,01	-39.775,47	-39.521,67	100%	13.435,99
<b>ORGANICA:</b>	<b>01150R4078</b>		<b>VIGENCIA: 2017</b>	<b>POII-2014-015-P. ANALISIS DE LA ORIENTACIÓN PROFESIONAL EN CASTILLA-LA MANCHA-ASUNCION</b>								
<b>S1911001D</b>	<b>JUNTA DE COMUNIDADES DE CASTILLA LA MANCHA</b>											
	75	50.000,00	9.289,06	25.399,08	34.688,14	8.068,28	24.319,36	32.387,64	1.220,78	2.300,50	100%	17.612,36
<b>Totales por Orgánica:</b>		50.000,00	9.289,06	25.399,08	34.688,14	8.068,28	24.319,36	32.387,64	1.220,78	2.300,50	100%	17.612,36
<b>ORGANICA:</b>	<b>01150R4081</b>		<b>VIGENCIA: 2017</b>	<b>PPIC-2014-001-P.MODELOS JERARQUICOS BAYESIANOS EN MEDIO AMBIENTE, ONCOLOGÍA-VIRGILIO GOMEZ</b>								
<b>S1911001D</b>	<b>JUNTA DE COMUNIDADES DE CASTILLA LA MANCHA</b>											
	75	66.840,00	12.417,62	36.011,65	48.429,27	23.871,01	34.966,76	58.837,77	-11.453,39	-10.408,50	100%	8.002,23

1 Reconocido+Formalizado-Iva-Reintegros

2 Obligaciones+Costes Indirectos



DEUDOR	ARTICULO	PTO. INGRESOS	RECONOCIDO <sup>1</sup>	REC. E.J. ANT	REC. TOTAL	OBLIGAC. <sup>2</sup>	OBLIGA ANT <sup>2</sup>	OBLIGA. TOTAL	DESVIACION	DESV. ACUMU.	COE. FIN.	GASTO PTE.
<b>Totales por Orgánica:</b>		66.840,00	12.417,62	36.011,65	48.429,27	23.871,01	34.966,76	58.837,77	-11.453,39	-10.408,50	100%	8.002,23
<b>ORGANICA:</b>	<b>01150R4084</b>	<b>VIGENCIA: 2017</b>		<b>PPII-2014-005-P. MECANISMOS SUBCELULARES QUE MEDIAN LA ASOCIACION ENTRE- RAFAEL LUJAN</b>								
<b>S1911001D</b>	<b>JUNTA DE COMUNIDADES DE CASTILLA LA MANCHA</b>											
	75	70.000,00	30.471,73	41.536,61	72.008,34	30.481,70	39.031,12	69.512,82	-9,97	2.495,52	100%	487,18
<b>Totales por Orgánica:</b>		70.000,00	30.471,73	41.536,61	72.008,34	30.481,70	39.031,12	69.512,82	-9,97	2.495,52	100%	487,18
<b>ORGANICA:</b>	<b>01150R4085</b>	<b>VIGENCIA: 2017</b>		<b>PPII-2014-006-P. MODELO DE EQUILIBRIO GENERAL COMPUTABLE APLICADO AL CALCULO-OSCAR DEJUAN</b>								
<b>S1911001D</b>	<b>JUNTA DE COMUNIDADES DE CASTILLA LA MANCHA</b>											
	75	37.000,00	14.001,14	18.311,57	32.312,71	15.067,23	17.847,06	32.914,29	-1.066,09	-601,58	100%	4.085,71
<b>Totales por Orgánica:</b>		37.000,00	14.001,14	18.311,57	32.312,71	15.067,23	17.847,06	32.914,29	-1.066,09	-601,58	100%	4.085,71
<b>ORGANICA:</b>	<b>01150R4089</b>	<b>VIGENCIA: 2018</b>		<b>PPII-2014-012-P.ESTIMULACION ELECTRICA DE LAS VIAS AUDITIVAS-ALBERTO REINO SPINOSO</b>								
<b>S1911001D</b>	<b>JUNTA DE COMUNIDADES DE CASTILLA LA MANCHA</b>											
	75	90.000,00	16.720,31	50.107,79	66.828,10	39.519,34	46.269,16	85.788,50	-22.799,03	-18.960,40	100%	4.211,50
<b>Totales por Orgánica:</b>		90.000,00	16.720,31	50.107,79	66.828,10	39.519,34	46.269,16	85.788,50	-22.799,03	-18.960,40	100%	4.211,50
<b>ORGANICA:</b>	<b>01150R4090</b>	<b>VIGENCIA: 2017</b>		<b>PPII-2014-013-P.DENTIFICACION Y APLICACION DE BUENAS PRACTICAS DE MANTENIMIENTO-Mª CARMEN</b>								
<b>S1911001D</b>	<b>JUNTA DE COMUNIDADES DE CASTILLA LA MANCHA</b>											
	75	113.597,50	21.104,28	61.431,89	82.536,17	48.018,05	59.509,89	107.527,94	-26.913,77	-24.991,77	100%	6.069,56
<b>Totales por Orgánica:</b>		113.597,50	21.104,28	61.431,89	82.536,17	48.018,05	59.509,89	107.527,94	-26.913,77	-24.991,77	100%	6.069,56
<b>ORGANICA:</b>	<b>01150R4095</b>	<b>VIGENCIA: 2017</b>		<b>PPII-2014-019-P.OXIDOS FUNCIONALES PARA APLICACIONES ENERGETICAS: MATERIALES-MARCO ANTONIO</b>								
<b>S1911001D</b>	<b>JUNTA DE COMUNIDADES DE CASTILLA LA MANCHA</b>											
	75	92.850,00	17.249,78	48.098,12	65.347,90	36.885,66	47.130,70	84.016,36	-19.635,88	-18.668,46	100%	8.833,64
<b>Totales por Orgánica:</b>		92.850,00	17.249,78	48.098,12	65.347,90	36.885,66	47.130,70	84.016,36	-19.635,88	-18.668,46	100%	8.833,64
<b>ORGANICA:</b>	<b>01150R4096</b>	<b>VIGENCIA: 2017</b>		<b>PPII-2014-020-P. CAMBIO RELIGIOSO EN ESPAÑA. SECULARIZACION, DIVERSIDAD RELIGIOSA-MIGUEL</b>								
<b>S1911001D</b>	<b>JUNTA DE COMUNIDADES DE CASTILLA LA MANCHA</b>											
	75	72.940,00	22.320,51	37.627,92	59.948,43	23.030,87	37.173,63	60.204,50	-710,36	-256,07	100%	12.735,50
<b>Totales por Orgánica:</b>		72.940,00	22.320,51	37.627,92	59.948,43	23.030,87	37.173,63	60.204,50	-710,36	-256,07	100%	12.735,50
<b>ORGANICA:</b>	<b>01150R4097</b>	<b>VIGENCIA: 2017</b>		<b>PPII-2014-021-P. MARCO METODOLOGICO Y TECNOLOGICO PARA LA INTEGRACION -MIGUEL ANGEL REDONDO</b>								
<b>S1911001D</b>	<b>JUNTA DE COMUNIDADES DE CASTILLA LA MANCHA</b>											
	75	194.440,00	36.123,29	94.901,39	131.024,68	28.308,79	82.683,85	110.992,64	7.814,50	20.032,04	100%	83.447,36
<b>Totales por Orgánica:</b>		194.440,00	36.123,29	94.901,39	131.024,68	28.308,79	82.683,85	110.992,64	7.814,50	20.032,04	100%	83.447,36

<sup>1</sup> Reconocido+Formalizado-Iva-Reintegros

<sup>2</sup> Obligaciones+Costes Indirectos



DEUDOR	ARTICULO	PTO. INGRESOS	RECONOCIDO <sup>1</sup>	REC. E.J. ANT	REC. TOTAL	OBLIGAC. <sup>2</sup>	OBLIGA ANT <sup>2</sup>	OBLIGA. TOTAL	DESVIACION	DESV. ACUMU.	COE. FIN.	GASTO PTE.
<b>ORGANICA: 01150R4100</b>		<b>VIGENCIA: 2016</b>		<b>PPII-2014-027-P.RECICLADO DE POLIURETAOS MDIANTE TECNOLOGÍA SUPERCRITICA.-IGNACIO GRACIA</b>								
S1911001D	JUNTA DE COMUNIDADES DE CASTILLA LA MANCHA											
	75	59.999,80	-20.987,49	57.784,58	36.797,09	0,00	35.368,74	35.368,74	-20.987,49	1.428,35	100%	3.643,57
<b>Totales por Orgánica:</b>		59.999,80	-20.987,49	57.784,58	36.797,09	0,00	35.368,74	35.368,74	-20.987,49	1.428,35	100%	3.643,57
<b>ORGANICA: 01150R4101</b>		<b>VIGENCIA: 2017</b>		<b>PPII-2014-028-P.CONTAMINACIÓN POR PLOMO Y MERCURIO EN ORGANISMOS ACUÁTICOS-RAFAEL MATEO</b>								
S1911001D	JUNTA DE COMUNIDADES DE CASTILLA LA MANCHA											
	75	70.000,00	13.004,69	37.499,18	50.503,87	30.572,96	37.507,68	68.080,64	-17.568,27	-17.576,77	100%	1.919,36
<b>Totales por Orgánica:</b>		70.000,00	13.004,69	37.499,18	50.503,87	30.572,96	37.507,68	68.080,64	-17.568,27	-17.576,77	100%	1.919,36
<b>ORGANICA: 01150R4103</b>		<b>VIGENCIA: 2017</b>		<b>PPII-2014-030-P. VALORACIÓN DE ACTIVOS DERIVADOS Y GESTIÓN DE RIESGOS MERCADOS-MANUEL MORENO</b>								
S1911001D	JUNTA DE COMUNIDADES DE CASTILLA LA MANCHA											
	75	77.000,00	14.305,15	34.695,01	49.000,16	3.076,52	24.342,31	27.418,83	11.228,63	21.581,33	100%	49.581,17
<b>Totales por Orgánica:</b>		77.000,00	14.305,15	34.695,01	49.000,16	3.076,52	24.342,31	27.418,83	11.228,63	21.581,33	100%	49.581,17
<b>ORGANICA: 01150R4106</b>		<b>VIGENCIA: 2018</b>		<b>PEII-2014-007-P. DESARROLLO DE CATALIZADORES HETEROGENEOS NANOESTRUCTURADOS-JOSE L.</b>								
S1911001D	JUNTA DE COMUNIDADES DE CASTILLA LA MANCHA											
	75	173.930,00	68.272,11	96.098,08	164.370,19	72.972,63	92.035,07	165.007,70	-4.700,52	-637,51	100%	8.922,30
<b>Totales por Orgánica:</b>		173.930,00	68.272,11	96.098,08	164.370,19	72.972,63	92.035,07	165.007,70	-4.700,52	-637,51	100%	8.922,30
<b>ORGANICA: 01150R4112</b>		<b>VIGENCIA: 2017</b>		<b>PEII-2014-020-P.AGROGENEMA. AGROBIOTECNOLOGÍA Y GENÓMICA DE LA RESISTENCIA-Mª DEL CARMEN</b>								
S1911001D	JUNTA DE COMUNIDADES DE CASTILLA LA MANCHA											
	75	163.530,00	30.380,79	88.820,53	119.201,32	72.661,04	84.868,35	157.529,39	-42.280,25	-38.328,07	100%	6.000,61
<b>Totales por Orgánica:</b>		163.530,00	30.380,79	88.820,53	119.201,32	72.661,04	84.868,35	157.529,39	-42.280,25	-38.328,07	100%	6.000,61
<b>ORGANICA: 01150R4118</b>		<b>VIGENCIA: 2017</b>		<b>PEII-2014-028-P.AUMENTO DE LA EFICIENCIA DE LA RED DE LOS CHIPS MULTIPROCESADOR-LUIS SANCHEZ</b>								
S1911001D	JUNTA DE COMUNIDADES DE CASTILLA LA MANCHA											
	75	238.840,00	101.102,18	129.125,62	230.227,80	103.005,68	130.116,27	233.121,95	-1.903,50	-2.894,15	100%	5.718,05
<b>Totales por Orgánica:</b>		238.840,00	101.102,18	129.125,62	230.227,80	103.005,68	130.116,27	233.121,95	-1.903,50	-2.894,15	100%	5.718,05
<b>ORGANICA: 01150R4120</b>		<b>VIGENCIA: 2017</b>		<b>PEII-2014-031-P. ONDAS NO LINEALES. APLICACIÓN SISTEMAS BIOLÓGICOS Y FISICOS-VICTOR MANUEL</b>								
S1911001D	JUNTA DE COMUNIDADES DE CASTILLA LA MANCHA											
	75	124.685,00	52.000,90	69.293,28	121.294,18	53.954,23	67.955,44	121.909,67	-1.953,33	-615,49	100%	2.775,33
<b>Totales por Orgánica:</b>		124.685,00	52.000,90	69.293,28	121.294,18	53.954,23	67.955,44	121.909,67	-1.953,33	-615,49	100%	2.775,33
<b>ORGANICA: 01150R4121</b>		<b>VIGENCIA: 2017</b>		<b>PEII-2014-032-P. USO DE LA MOTILIDAD OBJETIVA PARA LA EVALUACIÓN DEL SEMEN-JOSE JULIAN GARDE</b>								
S1911001D	JUNTA DE COMUNIDADES DE CASTILLA LA MANCHA											
	75	165.200,00	30.691,04	92.059,41	122.750,45	72.360,62	88.369,65	160.730,27	-41.669,58	-37.979,82	100%	4.469,73

1 Reconocido+Formalizado-Iva-Reintegros

2 Obligaciones+Costes Indirectos





DEUDOR	ARTICULO	PTO. INGRESOS	RECONOCIDO <sup>1</sup>	REC. E.J. ANT	REC. TOTAL	OBLIGAC. <sup>2</sup>	OBLIGA ANT <sup>2</sup>	OBLIGA. TOTAL	DESVIACION	DESV. ACUMU.	COE. FIN.	GASTO PTE.
<b>Totales por Orgánica:</b>		165.200,00	30.691,04	92.059,41	122.750,45	72.360,62	88.369,65	160.730,27	-41.669,58	-37.979,82	100%	4.469,73
<b>ORGANICA:</b>	<b>01150R4122</b>	<b>VIGENCIA: 2017</b>		<b>PEII-2014-033-P.ESTUDIO DE LOS MECANISMOS MOLECULARES QUE CONTROLAN EL CRECIMIENTO-JORGE</b>								
<b>S1911001D</b>	<b>JUNTA DE COMUNIDADES DE CASTILLA LA MANCHA</b>											
	75	210.025,00	39.018,69	116.054,48	155.073,17	85.352,64	112.096,39	197.449,03	-46.333,95	-42.375,86	100%	12.575,97
<b>Totales por Orgánica:</b>		210.025,00	39.018,69	116.054,48	155.073,17	85.352,64	112.096,39	197.449,03	-46.333,95	-42.375,86	100%	12.575,97
<b>ORGANICA:</b>	<b>01150R4123</b>	<b>VIGENCIA: 2017</b>		<b>PEII-2014-034-P.ANALISIS Y DISEÑO ELEMENTOS NEUMATICOS ACTIVOS PARA CONTROL-JOSE MANUEL</b>								
<b>S1911001D</b>	<b>JUNTA DE COMUNIDADES DE CASTILLA LA MANCHA</b>											
	75	125.529,00	48.658,46	68.920,97	117.579,43	51.853,35	67.360,55	119.213,90	-3.194,89	-1.634,47	100%	6.315,10
<b>Totales por Orgánica:</b>		125.529,00	48.658,46	68.920,97	117.579,43	51.853,35	67.360,55	119.213,90	-3.194,89	-1.634,47	100%	6.315,10
<b>ORGANICA:</b>	<b>01150R4124</b>	<b>VIGENCIA: 2018</b>		<b>PEII.2014-038-P.MEJORA DE LA COMUNICACION Y LA GESTION DEL CONOCIMIENTO-AURORA VIZCAINO</b>								
<b>S1911001D</b>	<b>JUNTA DE COMUNIDADES DE CASTILLA LA MANCHA</b>											
	75	254.725,01	47.323,11	136.999,72	184.322,83	113.387,98	132.384,74	245.772,72	-66.064,87	-61.449,89	100%	8.952,29
<b>Totales por Orgánica:</b>		254.725,01	47.323,11	136.999,72	184.322,83	113.387,98	132.384,74	245.772,72	-66.064,87	-61.449,89	100%	8.952,29
<b>ORGANICA:</b>	<b>01150R4127</b>	<b>VIGENCIA: 2018</b>		<b>POII-2014-018-P. BANCO DE DATOS ENTOMOLOGICO CASTELLANO-MANCHEGO-JOSE LUIS YELA GARCIA</b>								
<b>Q1368009E</b>	<b>UNIVERSIDAD DE CASTILLA LA MANCHA</b>											
	87	8.780,00	0,00	351,20	351,20	3.260,24	4.462,14	7.722,38	-3.260,24	-7.371,18	100%	1.057,62
<b>S1911001D</b>	<b>JUNTA DE COMUNIDADES DE CASTILLA LA MANCHA</b>											
	75	193.322,98	35.915,77	105.486,93	141.402,70	77.430,82	105.975,75	183.406,57	-41.515,05	-42.003,87	100%	9.916,41
<b>Totales por Orgánica:</b>		202.102,98	35.915,77	105.838,13	141.753,90	80.691,06	110.437,89	191.128,95	-44.775,29	-49.375,05	100%	10.974,03
<b>ORGANICA:</b>	<b>01150R4128</b>	<b>VIGENCIA: 2018</b>		<b>PEII-2014-010-P. DISEÑO Y CONTROL OPTIMO: APLICACIONES EN INGENIERIA-JOSE CARLOS BELLIDO</b>								
<b>S1911001D</b>	<b>JUNTA DE COMUNIDADES DE CASTILLA LA MANCHA</b>											
	75	74.600,00	25.352,84	40.337,42	65.690,26	34.012,08	33.029,80	67.041,88	-8.659,24	-1.351,62	100%	7.558,12
<b>Totales por Orgánica:</b>		74.600,00	25.352,84	40.337,42	65.690,26	34.012,08	33.029,80	67.041,88	-8.659,24	-1.351,62	100%	7.558,12
<b>ORGANICA:</b>	<b>01150R4133</b>	<b>VIGENCIA: 2016</b>		<b>PEII-2014-040-P. DESARROLLO DE INTERNEURONAS GABAÉRGINAS Y DE CÉLULAS DE CAJAL-Mª DEL MAR</b>								
<b>S1911001D</b>	<b>JUNTA DE COMUNIDADES DE CASTILLA LA MANCHA</b>											
	75	99.636,06	-1.637,78	97.654,06	96.016,28	0,00	74.123,90	74.123,90	-1.637,78	21.892,38	100%	23.874,38
<b>Totales por Orgánica:</b>		99.636,06	-1.637,78	97.654,06	96.016,28	0,00	74.123,90	74.123,90	-1.637,78	21.892,38	100%	23.874,38
<b>ORGANICA:</b>	<b>01150R4138</b>	<b>VIGENCIA: 2017</b>		<b>PEII-2014-017-P.INTEGRACION SENSORIAL CO ESCANERES 3D Y GENERACION AUTOMATICA-ANTONIO ADAN</b>								
<b>S1911001D</b>	<b>JUNTA DE COMUNIDADES DE CASTILLA LA MANCHA</b>											
	75	156.565,00	65.776,04	82.533,39	148.309,43	68.285,10	80.611,15	148.896,25	-2.509,06	-586,82	100%	7.668,75

<sup>1</sup> Reconocido+Formalizado-Iva-Reintegros

<sup>2</sup> Obligaciones+Costes Indirectos



DEUDOR	ARTICULO	PTO. INGRESOS	RECONOCIDO <sup>1</sup>	REC. E.J. ANT	REC. TOTAL	OBLIGAC. <sup>2</sup>	OBLIGA ANT <sup>2</sup>	OBLIGA. TOTAL	DESVIACION	DESV. ACUMU.	COE. FIN.	GASTO PTE.
<b>Totales por Orgánica:</b>		156.565,00	65.776,04	82.533,39	148.309,43	68.285,10	80.611,15	148.896,25	-2.509,06	-586,82	100%	7.668,75
<b>ORGANICA:</b>	<b>01150R4139</b>	<b>VIGENCIA: 2017</b>		<b>PEII-2014-042-P. NANOPARTICULAS MAGNETICAS PREPARADAS POR AGREGACIÓN FASE-JUAN P. ANDRES</b>								
<b>S1911001D</b>	<b>JUNTA DE COMUNIDADES DE CASTILLA LA MANCHA</b>											
75		115.000,00	21.364,84	63.769,67	85.134,51	34.779,92	62.030,62	96.810,54	-13.415,08	-11.676,03	100%	18.189,46
<b>Totales por Orgánica:</b>		115.000,00	21.364,84	63.769,67	85.134,51	34.779,92	62.030,62	96.810,54	-13.415,08	-11.676,03	100%	18.189,46
<b>ORGANICA:</b>	<b>01150R4141</b>	<b>VIGENCIA: 2017</b>		<b>POII-2014-013-P. PROTECCION Y RESTAURACION DEL PATRIMONIO MONUMENTAL DURANTE.-ESTHER</b>								
<b>S1911001D</b>	<b>JUNTA DE COMUNIDADES DE CASTILLA LA MANCHA</b>											
75		50.000,00	-6.458,77	50.000,00	43.541,23	0,00	43.102,21	43.102,21	-6.458,77	439,02	100%	439,02
<b>Totales por Orgánica:</b>		50.000,00	-6.458,77	50.000,00	43.541,23	0,00	43.102,21	43.102,21	-6.458,77	439,02	100%	439,02
<b>ORGANICA:</b>	<b>01150R4143</b>	<b>VIGENCIA: 2015</b>		<b>POII-2014-023-A.EL PAISAJE COMO RECURSO TURISTICO SURESTE DE CASTILLA-LA MANCHA-FRANCISCO</b>								
<b>S1911001D</b>	<b>JUNTA DE COMUNIDADES DE CASTILLA LA MANCHA</b>											
75		18.280,00	0,00	15.513,15	15.513,15	0,00	15.646,71	15.646,71	0,00	-133,56	100%	2.633,29
<b>Totales por Orgánica:</b>		18.280,00	0,00	15.513,15	15.513,15	0,00	15.646,71	15.646,71	0,00	-133,56	100%	2.633,29
<b>ORGANICA:</b>	<b>01150R4148</b>	<b>VIGENCIA: 2015</b>		<b>POII-2014-005-A EFECTOS DE LA APLICACION DE UN ENTRENAMIENTO EN PLATAFORMA-JOSE FERNANDO</b>								
<b>S1911001D</b>	<b>JUNTA DE COMUNIDADES DE CASTILLA LA MANCHA</b>											
75		7.000,00	0,00	4.510,33	4.510,33	0,00	7.000,00	7.000,00	0,00	-2.489,67	100%	0,00
<b>Totales por Orgánica:</b>		7.000,00	0,00	4.510,33	4.510,33	0,00	7.000,00	7.000,00	0,00	-2.489,67	100%	0,00
<b>ORGANICA:</b>	<b>01150R428B</b>	<b>VIGENCIA: 2018</b>		<b>PEIC-2014-001-P-2 SISTEMAS ANALITICOS BASADOS EN MICRO/NANO SENSORES- JOSÉ LUIS SÁNCHEZ DE ROJAS</b>								
<b>S1911001D</b>	<b>JUNTA DE COMUNIDADES DE CASTILLA LA MANCHA</b>											
75		102.696,63	99.336,69	0,00	99.336,69	59.717,38	40.800,74	100.518,12	39.619,31	-1.181,43	100%	2.178,51
<b>Totales por Orgánica:</b>		102.696,63	99.336,69	0,00	99.336,69	59.717,38	40.800,74	100.518,12	39.619,31	-1.181,43	100%	2.178,51
<b>ORGANICA:</b>	<b>01160AS020</b>	<b>VIGENCIA: 2019</b>		<b>ACCIONES A FINANCIAR CON PREMIO INTERNACIONAL DE TRADUCCIÓN ABDULLAH BIN ABDULAZIZ</b>								
<b>00000036J</b>	<b>ORGANISMOS INTERNACIONALES, I</b>											
49		171.563,37	0,00	171.563,37	171.563,37	25.499,39	15.577,18	41.076,57	-25.499,39	130.486,80	100%	130.486,80
<b>Totales por Orgánica:</b>		171.563,37	0,00	171.563,37	171.563,37	25.499,39	15.577,18	41.076,57	-25.499,39	130.486,80	100%	130.486,80
<b>ORGANICA:</b>	<b>01160BS141</b>	<b>VIGENCIA: 2018</b>		<b>CONVENIO BANCO SANTANDER 2014. APOYO A CENTROS INVESTIGACIÓN: CONTRATO TÉCNICO ESCUELA</b>								
<b>A39000013</b>	<b>BANCO SANTANDER</b>											
47		138.440,00	0,00	0,00	0,00	53.758,85	96.656,67	150.415,52	-53.758,85	-150.415,52	100%	-11.975,52
<b>Totales por Orgánica:</b>		138.440,00	0,00	0,00	0,00	53.758,85	96.656,67	150.415,52	-53.758,85	-150.415,52	100%	-11.975,52

<sup>1</sup> Reconocido+Formalizado-Iva-Reintegros

<sup>2</sup> Obligaciones+Costes Indirectos



DEUDOR	ARTICULO	PTO. INGRESOS	RECONOCIDO <sup>1</sup>	REC. E.J. ANT	REC. TOTAL	OBLIGAC. <sup>2</sup>	OBLIGA ANT <sup>2</sup>	OBLIGA. TOTAL	DESVIACION	DESV. ACUMU.	COE. FIN.	GASTO PTE.
<b>ORGANICA: 01160BS142</b>		<b>VIGENCIA: 2018</b>		<b>CONVENIO BANCO SANTANDER.- APOYO AL INSITUTO DE COMBUSTIÓN Y CONTAMINACIÓN ATMOSFÉRICA</b>								
<b>A39000013</b>	<b>BANCO SANTANDER</b>											
	47	45.000,00	0,00	0,00	0,00	29.028,79	49.235,83	78.264,62	-29.028,79	-78.264,62	100%	-33.264,62
<b>Totales por Orgánica:</b>		45.000,00	0,00	0,00	0,00	29.028,79	49.235,83	78.264,62	-29.028,79	-78.264,62	100%	-33.264,62
<b>ORGANICA: 01161017</b>		<b>VIGENCIA: 2018</b>		<b>CDTI2014 MTO. ECON-CONTRATO CDTI-SERVICIOS CONSISTENTE IDENTIFICACION EMPRESAS NUEVAS-JOSÉ J.</b>								
<b>Q2820010C</b>	<b>CENTRO PARA EL DESARROLLO TECNOLOGICO INDUSTRIAL</b>											
	32	60.000,00	0,00	60.000,00	60.000,00	0,00	0,00	0,00	0,00	60.000,00	100%	60.000,00
<b>Totales por Orgánica:</b>		60.000,00	0,00	60.000,00	60.000,00	0,00	0,00	0,00	0,00	60.000,00	100%	60.000,00
<b>ORGANICA: 011710100</b>		<b>VIGENCIA: 2018</b>		<b>2015-1-FI01-KA203-009046 MOMU -MOVING TOWARDS MULTIPROFESSIONAL WORK.- EMILIO JOSÉ GÓMEZ</b>								
<b>00000036J</b>	<b>ORGANISMOS INTERNACIONALES, I</b>											
	49	49.736,00	9.947,20	19.894,40	29.841,60	6.676,39	5.407,48	12.083,87	3.270,81	17.757,73	100%	37.652,13
<b>Totales por Orgánica:</b>		49.736,00	9.947,20	19.894,40	29.841,60	6.676,39	5.407,48	12.083,87	3.270,81	17.757,73	100%	37.652,13
<b>ORGANICA: 011710101</b>		<b>VIGENCIA: 2018</b>		<b>220020450 THERAPY OPTIMIZATION IN GLIOBLASTOMA: AN INTEGRATIVE HUMAN DATA-BASED- VICTOR M.</b>								
<b>US000220020420</b>	<b>JAMES S. MCDONNELL FOUNDATION</b>											
	49	281.808,85	0,00	281.808,85	281.808,85	75.069,16	50.190,35	125.259,51	-75.069,16	156.549,34	100%	156.549,34
<b>Totales por Orgánica:</b>		281.808,85	0,00	281.808,85	281.808,85	75.069,16	50.190,35	125.259,51	-75.069,16	156.549,34	100%	156.549,34
<b>ORGANICA: 011710102</b>		<b>VIGENCIA: 2018</b>		<b>305483 UTILITY OF OMIC-BASED BIOMARKERS IN CHARACTERIZING OLDER INDIVIDUALS AT RISK FOR</b>								
<b>G83727024</b>	<b>FUNDACION PARA LA INVESTIGACION BIOMEDICA DEL HOSPITAL UNIVERSITARIO DE GETAFE</b>											
	49	40.000,00	14.000,00	20.000,00	34.000,00	6.927,81	24.092,87	31.020,68	7.072,19	2.979,32	100%	8.979,32
<b>Totales por Orgánica:</b>		40.000,00	14.000,00	20.000,00	34.000,00	6.927,81	24.092,87	31.020,68	7.072,19	2.979,32	100%	8.979,32
<b>ORGANICA: 011710103</b>		<b>VIGENCIA: 2018</b>		<b>JUST2014/RDAP/AG/HARM/8001/AGAINST FGM/C THROUGH EMPOWERMENT AND REJECTION.- JUANA Mª</b>								
<b>BE00000000999</b>	<b>COMISION EUROPEA - EUROPEAN ECONOMIC AND SOCIAL COMMITTEE</b>											
	49	50.477,98	0,00	18.929,24	18.929,24	6.075,03	4.005,98	10.081,01	-6.075,03	8.848,23	100%	40.396,97
<b>Totales por Orgánica:</b>		50.477,98	0,00	18.929,24	18.929,24	6.075,03	4.005,98	10.081,01	-6.075,03	8.848,23	100%	40.396,97
<b>ORGANICA: 011710104</b>		<b>VIGENCIA: 2018</b>		<b>696656 GRAPHENE-BASED DISRUPTIVE TECHNOLOGIES.- ESTER VAZQUEZ</b>								
<b>SE556479559801</b>	<b>CHALMERS TEKNISKA HOGSKOLA AB</b>											
	49	392.000,00	0,00	367.500,00	367.500,00	167.481,69	113.332,88	280.814,57	-167.481,69	86.685,43	100%	111.185,43
<b>Totales por Orgánica:</b>		392.000,00	0,00	367.500,00	367.500,00	167.481,69	113.332,88	280.814,57	-167.481,69	86.685,43	100%	111.185,43
<b>ORGANICA: 011710105</b>		<b>VIGENCIA: 2019</b>		<b>689925 SAFEWATERAFRICA.-SELF-SUSTAINING CLEANING TECHNOLOGY FOR SAFE WATER- MANUEL ANDRES</b>								
<b>BE00000000999</b>	<b>COMISION EUROPEA - EUROPEAN ECONOMIC AND SOCIAL COMMITTEE</b>											
	49	136.049,88	0,00	136.049,88	136.049,88	55.721,72	10.447,95	66.169,67	-55.721,72	69.880,21	100%	69.880,21

1 Reconocido+Formalizado-Iva-Reintegros

2 Obligaciones+Costes Indirectos



DEUDOR	ARTICULO	PTO. INGRESOS	RECONOCIDO <sup>1</sup>	REC. E.J. ANT	REC. TOTAL	OBLIGAC. <sup>2</sup>	OBLIGA ANT <sup>2</sup>	OBLIGA. TOTAL	DESVIACION	DESV. ACUMU.	COE. FIN.	GASTO PTE.
<b>Totales por Orgánica:</b>		136.049,88	0,00	136.049,88	136.049,88	55.721,72	10.447,95	66.169,67	-55.721,72	69.880,21	100%	69.880,21
<b>ORGANICA:</b>	<b>011710106</b>	<b>VIGENCIA:</b>	<b>2018</b>	<b>720270 COMISIÓN EUROPEA.-HBP-SGA1.- THE HUMAN BRAIN PROJECT- SPECIFIC GRANT - RAFAEL LUJÁN</b>								
<b>BE000000000999</b>	<b>COMISION EUROPEA - EUROPEAN ECONOMIC AND SOCIAL COMMITTEE</b>											
49		210.368,00	105.184,00	105.184,00	210.368,00	109.876,37	6.588,99	116.465,36	-4.692,37	93.902,64	100%	93.902,64
<b>Totales por Orgánica:</b>		210.368,00	105.184,00	105.184,00	210.368,00	109.876,37	6.588,99	116.465,36	-4.692,37	93.902,64	100%	93.902,64
<b>ORGANICA:</b>	<b>011710107</b>	<b>VIGENCIA:</b>	<b>2018</b>	<b>561807-EPP-A-2015-1-UK THE CRUX -EU QUALITY STANDARDS ALIGNED MODERNISATION-MAGIN LAPUERTA</b>								
<b>GB001912274975</b>	<b>NORTHUMBRIA UNIVERSITY</b>											
49		51.206,00	0,00	34.136,55	34.136,55	6.208,00	1.237,38	7.445,38	-6.208,00	26.691,17	100%	43.760,62
<b>Totales por Orgánica:</b>		51.206,00	0,00	34.136,55	34.136,55	6.208,00	1.237,38	7.445,38	-6.208,00	26.691,17	100%	43.760,62
<b>ORGANICA:</b>	<b>011710108</b>	<b>VIGENCIA:</b>	<b>2019</b>	<b>SOE1/P5/F0026 AGUAMOD-DÉVELOPPEMENT D UNE PLATEFORME DE GESTION DES RESSOURCES- JOSÉ Mª</b>								
<b>00000036J</b>	<b>ORGANISMOS INTERNACIONALES, I</b>											
49		118.502,37	11.268,75	0,00	11.268,75	56.532,23	14.603,14	71.135,37	-45.263,48	-59.866,62	100%	47.367,00
<b>Totales por Orgánica:</b>		118.502,37	11.268,75	0,00	11.268,75	56.532,23	14.603,14	71.135,37	-45.263,48	-59.866,62	100%	47.367,00
<b>ORGANICA:</b>	<b>011710109</b>	<b>VIGENCIA:</b>	<b>2018</b>	<b>2016-1-PL01-KA204-026287 IT IS EASY TO TEACH – IF YOU KNOW HOW.- YOLANDA SALINERO</b>								
<b>PL000000372368</b>	<b>FUNDACJA AKTYWNI XXI</b>											
49		12.325,00	3.492,50	2.917,50	6.410,00	4.002,98	2.065,76	6.068,74	-510,48	341,26	100%	6.256,26
<b>Totales por Orgánica:</b>		12.325,00	3.492,50	2.917,50	6.410,00	4.002,98	2.065,76	6.068,74	-510,48	341,26	100%	6.256,26
<b>ORGANICA:</b>	<b>011710110</b>	<b>VIGENCIA:</b>	<b>2018</b>	<b>2016-1-CY01-KA204-017335 ASPIRING ENTREPRENEURIAL FAMILIES TO PERPETUATE CULT. BUSINESS JUAN JOSE</b>								
<b>CY00010281020S</b>	<b>UNIVERSITY OF CENTRAL LANCASHIRE CYPRUSLTD</b>											
49		35.174,00	21.104,40	0,00	21.104,40	7.563,68	1.232,27	8.795,95	13.540,72	12.308,45	100%	26.378,05
<b>Totales por Orgánica:</b>		35.174,00	21.104,40	0,00	21.104,40	7.563,68	1.232,27	8.795,95	13.540,72	12.308,45	100%	26.378,05
<b>ORGANICA:</b>	<b>011710111</b>	<b>VIGENCIA:</b>	<b>2019</b>	<b>732204 BONSEYES.-PLATFORM FOR OPEN DEVELOPMENT OF SYSTEMS OF ARTIFICIAL.- OSCAR DENIZ SUAREZ</b>								
<b>BE000000000999</b>	<b>COMISION EUROPEA - EUROPEAN ECONOMIC AND SOCIAL COMMITTEE</b>											
49		133.312,50	133.312,50	0,00	133.312,50	15.756,22	0,00	15.756,22	117.556,28	117.556,28	100%	117.556,28
<b>Totales por Orgánica:</b>		133.312,50	133.312,50	0,00	133.312,50	15.756,22	0,00	15.756,22	117.556,28	117.556,28	100%	117.556,28
<b>ORGANICA:</b>	<b>011710112</b>	<b>VIGENCIA:</b>	<b>2023</b>	<b>OC/EFSA/ALPHA/2016/01 WILDLIFE: COLLECTING AND SHARING DATA ON WILDLIFE POPULATIONS-JOAQUÍN V.</b>								
<b>CHE115250351MW</b>	<b>UNIVERSITAT BERN</b>											
32		0,00	-2.097,32	0,00	-2.097,32	0,00	0,00	0,00	-2.097,32	-2.097,32	100%	-2.097,32
<b>DE000233060166</b>	<b>INSTITUTE FOR TERRESTRIAL AND AQUATIC WILDLIFE RESEARCH</b>											
32		0,00	-12.966,30	0,00	-12.966,30	0,00	0,00	0,00	-12.966,30	-12.966,30	100%	-12.966,30
<b>FR067180073017</b>	<b>OFFICE NATIONAL DE LA CHASSE ET DE LA FAUNE SAUVAGE</b>											

<sup>1</sup> Reconocido+Formalizado-Iva-Reintegros

<sup>2</sup> Obligaciones+Costes Indirectos



DEUDOR	ARTICULO	PTO. INGRESOS	RECONOCIDO <sup>1</sup>	REC. E.J. ANT	REC. TOTAL	OBLIGAC. <sup>2</sup>	OBLIGA ANT <sup>2</sup>	OBLIGA. TOTAL	DESVIACION	DESV. ACUMU.	COE. FIN.	GASTO PTE.
	32	0,00	-14.466,30	0,00	-14.466,30	0,00	0,00	0,00	-14.466,30	-14.466,30	100%	-14.466,30
<b>IT002099550010</b>	<b>UNIVERSITA DEGLI STUDI DI TORINO</b>											
	32	0,00	-1.426,05	0,00	-1.426,05	0,00	0,00	0,00	-1.426,05	-1.426,05	100%	-1.426,05
<b>IT092126430344</b>	<b>EUROPEAN FOOD SAFETY AUTHORITY</b>											
	32	89.924,22	89.924,22	0,00	89.924,22	30.392,74	0,00	30.392,74	59.531,48	59.531,48	100%	59.531,48
<b>PL005431225396</b>	<b>MAMMAL RESEARCH INSTITUTE POLISH ACADEMY OF SCIENCES</b>											
	32	0,00	-12.966,30	0,00	-12.966,30	0,00	0,00	0,00	-12.966,30	-12.966,30	100%	-12.966,30
<b>Totales por Orgánica:</b>		89.924,22	46.001,95	0,00	46.001,95	30.392,74	0,00	30.392,74	15.609,21	15.609,21	100%	15.609,21
<b>ORGANICA: 011710113</b>	<b>VIGENCIA: 2021</b>	<b>PGI02158 CLUSTERFY-FOSTERING CLUSTERS INTERREGIONAL COLLABORATION AND INTEGRAT- JUAN</b>										
<b>BE000000000999</b>	<b>COMISION EUROPEA - EUROPEAN ECONOMIC AND SOCIAL COMMITTEE</b>											
	49	177.038,00	0,00	0,00	0,00	22.156,75	0,00	22.156,75	-22.156,75	-22.156,75	100%	154.881,25
<b>Totales por Orgánica:</b>		177.038,00	0,00	0,00	0,00	22.156,75	0,00	22.156,75	-22.156,75	-22.156,75	100%	154.881,25
<b>ORGANICA: 011710114</b>	<b>VIGENCIA: 2019</b>	<b>2016-1-PL01-KA203-0026819 STAY IN TOUCH.- GUILLERMO NAVARRO OLTRA</b>										
<b>PL006772206791</b>	<b>TISCHNER EUROPEAN UNIVERSITY IN KRAKOW</b>											
	49	48.704,00	18.519,00	0,00	18.519,00	5.249,34	0,00	5.249,34	13.269,66	13.269,66	100%	43.454,66
<b>Totales por Orgánica:</b>		48.704,00	18.519,00	0,00	18.519,00	5.249,34	0,00	5.249,34	13.269,66	13.269,66	100%	43.454,66
<b>ORGANICA: 011710115</b>	<b>VIGENCIA: 2018</b>	<b>744181 COMISIÓN EUROPEA.- INNOVACTIS 2017-2018.- ÁNGELA GÓMEZ MORENO</b>										
<b>BE000000000999</b>	<b>COMISION EUROPEA - EUROPEAN ECONOMIC AND SOCIAL COMMITTEE</b>											
	49	11.303,44	11.303,44	0,00	11.303,44	2.309,01	0,00	2.309,01	8.994,43	8.994,43	100%	8.994,43
<b>Totales por Orgánica:</b>		11.303,44	11.303,44	0,00	11.303,44	2.309,01	0,00	2.309,01	8.994,43	8.994,43	100%	8.994,43
<b>ORGANICA: 011710116</b>	<b>VIGENCIA: 2018</b>	<b>741373 EURESCADA.- EURAXESS ESPAÑA CAREER DAY.- JOSÉ JULIÁN GARDE LÓPEZ-BREA</b>										
<b>BE000000000999</b>	<b>COMISION EUROPEA - EUROPEAN ECONOMIC AND SOCIAL COMMITTEE</b>											
	49	15.125,00	11.343,75	0,00	11.343,75	15.124,09	0,00	15.124,09	-3.780,34	-3.780,34	100%	0,91
<b>Totales por Orgánica:</b>		15.125,00	11.343,75	0,00	11.343,75	15.124,09	0,00	15.124,09	-3.780,34	-3.780,34	100%	0,91
<b>ORGANICA: 011710117</b>	<b>VIGENCIA: 2018</b>	<b>2016-1-ES01-KA201-025397 WW.-WEARABLE METHODOLOGY, A NEW METHODOLOGY BASED ON -TERESA</b>										
<b>BE000000000999</b>	<b>COMISION EUROPEA - EUROPEAN ECONOMIC AND SOCIAL COMMITTEE</b>											
	49	18.860,00	18.860,00	0,00	18.860,00	6.534,41	0,00	6.534,41	12.325,59	12.325,59	100%	12.325,59
<b>Totales por Orgánica:</b>		18.860,00	18.860,00	0,00	18.860,00	6.534,41	0,00	6.534,41	12.325,59	12.325,59	100%	12.325,59
<b>ORGANICA: 011710118</b>	<b>VIGENCIA: 2019</b>	<b>2017-1-IT02-KA204-0368 ESCAPE-ENHANCING SENIORS' COMPETENCIES FOR ACTIVE PARTIC.-RAQUEL</b>										
<b>IT000000000001</b>	<b>ORGANISMOS INTERNACIONALES ITALIA</b>											
	49	6.880,00	6.880,00	0,00	6.880,00	1.352,86	0,00	1.352,86	5.527,14	5.527,14	100%	5.527,14

<sup>1</sup> Reconocido+Formalizado-Iva-Reintegros

<sup>2</sup> Obligaciones+Costes Indirectos



DEUDOR	ARTICULO	PTO. INGRESOS	RECONOCIDO <sup>1</sup>	REC. E.J. ANT	REC. TOTAL	OBLIGAC. <sup>2</sup>	OBLIGA ANT <sup>2</sup>	OBLIGA. TOTAL	DESVIACION	DESV. ACUMU.	COE. FIN.	GASTO PTE.
<b>Totales por Orgánica:</b>		6.880,00	6.880,00	0,00	6.880,00	1.352,86	0,00	1.352,86	5.527,14	5.527,14	100%	5.527,14
<b>ORGANICA:</b>	<b>01171056</b>	<b>VIGENCIA: 2018</b>	<b>278803_CD MID-FRAIL-STUDY.- A RANDOMIZED CLINICAL TRIAL TO EVALUATE THE.- JUAN OLIVA MORENO</b>									
<b>BE000000000999</b>	<b>COMISION EUROPEA - EUROPEAN ECONOMIC AND SOCIAL COMMITTEE</b>											
49		222.764,81	38.484,81	184.280,00	222.764,81	92.676,79	108.183,53	200.860,32	-54.191,98	21.904,49	100%	21.904,49
<b>Totales por Orgánica:</b>		222.764,81	38.484,81	184.280,00	222.764,81	92.676,79	108.183,53	200.860,32	-54.191,98	21.904,49	100%	21.904,49
<b>ORGANICA:</b>	<b>01171057</b>	<b>VIGENCIA: 2016</b>	<b>278976 ANTIGONE.- ANTICIPATING THE GLOBAL ONSET OF NOVEL EPIDEMICS.- CHRISTIAN GORTAZAR</b>									
<b>NL807181997B01</b>	<b>ERASMUS UNIVERSITAIR MEDISCH CENTRUM ROTTERDAM</b>											
49		1.474.001,00	0,00	1.376.351,22	1.376.351,22	0,00	1.276.054,67	1.276.054,67	0,00	100.296,55	100%	197.946,33
<b>Totales por Orgánica:</b>		1.474.001,00	0,00	1.376.351,22	1.376.351,22	0,00	1.276.054,67	1.276.054,67	0,00	100.296,55	100%	197.946,33
<b>ORGANICA:</b>	<b>01171059</b>	<b>VIGENCIA: 2018</b>	<b>281191 VIRMUT.- VARIABILITY IN THE MUTATION RATE OF RNA VIRUSES.- ANTONIO MAS LOPEZ</b>									
<b>Q4618001D</b>	<b>UNIVERSITAT DE VALENCIA</b>											
49		16.200,00	8.661,10	5.663,64	14.324,74	0,00	9.519,20	9.519,20	8.661,10	4.805,54	100%	6.680,80
<b>Totales por Orgánica:</b>		16.200,00	8.661,10	5.663,64	14.324,74	0,00	9.519,20	9.519,20	8.661,10	4.805,54	100%	6.680,80
<b>ORGANICA:</b>	<b>01171060</b>	<b>VIGENCIA: 2016</b>	<b>304925 PROY. PROHEARING.- A NOVEL MICRONUTRIENT-BASED STRATEGY TO PREVENT.- JOSÉ MANUEL JUIZ</b>									
<b>BE000000000999</b>	<b>COMISION EUROPEA - EUROPEAN ECONOMIC AND SOCIAL COMMITTEE</b>											
32		0,00	0,00	0,00	0,00	0,00	320.119,88	320.119,88	0,00	-320.119,88	100%	-320.119,88
49		667.272,60	0,00	444.848,40	444.848,40	0,00	48.390,21	48.390,21	0,00	396.458,19	100%	618.882,39
<b>Totales por Orgánica:</b>		667.272,60	0,00	444.848,40	444.848,40	0,00	368.510,09	368.510,09	0,00	76.338,31	100%	298.762,51
<b>ORGANICA:</b>	<b>01171063</b>	<b>VIGENCIA: 2017</b>	<b>SOE3/P1/E759 WINETECH PLUS - COMUNIDAD DE INNOVACIÓN Y NUEVAS TECNOLOGÍAS EN .- MANUEL</b>									
<b>BE000000000999</b>	<b>COMISION EUROPEA - EUROPEAN ECONOMIC AND SOCIAL COMMITTEE</b>											
79		93.191,98	17.389,48	75.802,50	93.191,98	11.655,91	79.445,96	91.101,87	5.733,57	2.090,11	100%	2.090,11
<b>Totales por Orgánica:</b>		93.191,98	17.389,48	75.802,50	93.191,98	11.655,91	79.445,96	91.101,87	5.733,57	2.090,11	100%	2.090,11
<b>ORGANICA:</b>	<b>01171065</b>	<b>VIGENCIA: 2016</b>	<b>SOE3/P2/F558 ATENAGUA.- MISE EN PLACE DE UNE MÉTHODOLOGIE CAPABLE DE PRÉVOIR LES.- JOSÉ M<sup>a</sup></b>									
<b>BE000000000999</b>	<b>COMISION EUROPEA - EUROPEAN ECONOMIC AND SOCIAL COMMITTEE</b>											
79		148.290,39	0,00	140.298,84	140.298,84	0,00	136.846,98	136.846,98	0,00	3.451,86	100%	11.443,41
<b>Totales por Orgánica:</b>		148.290,39	0,00	140.298,84	140.298,84	0,00	136.846,98	136.846,98	0,00	3.451,86	100%	11.443,41
<b>ORGANICA:</b>	<b>01171068</b>	<b>VIGENCIA: 2018</b>	<b>325262 CISTEM.- CONSTRUCTION OF IMPROVED HT-PEM MEAS AND STACKS FOR LONG TERM .- JUSTO LOBATO</b>									
<b>00000036J</b>	<b>ORGANISMOS INTERNACIONALES, I</b>											
49		459.012,27	115.564,47	343.447,80	459.012,27	20.381,13	337.921,67	358.302,80	95.183,34	100.709,47	100%	100.709,47
<b>Totales por Orgánica:</b>		459.012,27	115.564,47	343.447,80	459.012,27	20.381,13	337.921,67	358.302,80	95.183,34	100.709,47	100%	100.709,47

1 Reconocido+Formalizado-Iva-Reintegros

2 Obligaciones+Costes Indirectos



DEUDOR	ARTICULO	PTO. INGRESOS	RECONOCIDO <sup>1</sup>	REC. E.J. ANT	REC. TOTAL	OBLIGAC. <sup>2</sup>	OBLIGA ANT <sup>2</sup>	OBLIGA. TOTAL	DESVIACION	DESV. ACUMU.	COE. FIN.	GASTO PTE.
<b>ORGANICA: 01171069</b>		<b>VIGENCIA: 2017</b>		<b>305983 ADVANCE-HTA.- ADVANCING AND STRENGTHENING THE METHODOLOGICAL TOOLS AND.- JULIO LÓPEZ</b>								
00000036J	ORGANISMOS INTERNACIONALES, I											
	49	261.760,00	0,00	257.915,10	257.915,10	0,00	227.680,73	227.680,73	0,00	30.234,37	100%	34.079,27
<b>Totales por Orgánica:</b>		261.760,00	0,00	257.915,10	257.915,10	0,00	227.680,73	227.680,73	0,00	30.234,37	100%	34.079,27
<b>ORGANICA: 01171072</b>		<b>VIGENCIA: 2016</b>		<b>LIFE12/ENV/ES/123 SLUDGE4AGGREGATES.-VALORISATION OF WASTE WATER TREATMENT PLANTS.- JACINTO</b>								
G28518413	AITEMIN											
	49	102.326,00	0,00	74.697,88	74.697,88	0,00	102.369,69	102.369,69	0,00	-27.671,81	100%	-43,69
Q1368009E	UNIVERSIDAD DE CASTILLA LA MANCHA											
	87	2.170,00	0,00	43,40	43,40	0,00	2.089,18	2.089,18	0,00	-2.045,78	100%	80,82
<b>Totales por Orgánica:</b>		104.496,00	0,00	74.741,28	74.741,28	0,00	104.458,87	104.458,87	0,00	-29.717,59	100%	37,13
<b>ORGANICA: 01171073</b>		<b>VIGENCIA: 2018</b>		<b>322430 OPTIMUS.- VDEMONSTRATION OF METHODS AND TOOLS FOR THE OPTIMISATION OF.- FAUSTO PEDRO</b>								
00000036J	ORGANISMOS INTERNACIONALES, I											
	49	275.477,14	84.397,14	191.080,00	275.477,14	0,00	108.785,48	108.785,48	84.397,14	166.691,66	100%	166.691,66
<b>Totales por Orgánica:</b>		275.477,14	84.397,14	191.080,00	275.477,14	0,00	108.785,48	108.785,48	84.397,14	166.691,66	100%	166.691,66
<b>ORGANICA: 01171074</b>		<b>VIGENCIA: 2017</b>		<b>605028 INTERSOLAR.- DEVELOPMENT AND DEMONSTRATION OF INTELLIGENT NON-CONTACT.- FAUSTO P.</b>								
B65397911	TECHNOLOGY ASSISTANCE BCNA 2010 SL											
	32	13.405,36	0,00	0,00	0,00	3.205,69	1.557,45	4.763,14	-3.205,69	-4.763,14	100%	8.642,22
GB000478692580	COMPUTERISED INFORMATION TECHNOLOGY LTD											
	32	80.366,69	0,00	80.366,69	80.366,69	18.593,00	9.033,20	27.626,20	-18.593,00	52.740,49	100%	52.740,49
GB000875493475	APPLIED INSPECTION LTD											
	32	63.925,04	0,00	63.925,04	63.925,04	14.746,17	7.164,26	21.910,43	-14.746,17	42.014,61	100%	42.014,61
GR000999683810	PROFESSIONAL SERVICE PARTNERS SA											
	32	66.528,42	0,00	66.528,40	66.528,40	15.387,31	7.475,75	22.863,06	-15.387,31	43.665,34	100%	43.665,36
TR008830312494	VISKAM GORUNTU ANALIZ VE OTOMASYON SISTEMLERI											
	32	53.621,45	0,00	53.621,45	53.621,45	12.181,62	5.918,31	18.099,93	-12.181,62	35.521,52	100%	35.521,52
<b>Totales por Orgánica:</b>		277.846,96	0,00	264.441,58	264.441,58	64.113,79	31.148,97	95.262,76	-64.113,79	169.178,82	100%	182.584,20
<b>ORGANICA: 01171075</b>		<b>VIGENCIA: 2017</b>		<b>612471 AIDPATH.- ACADEMIA AND INDUSTRY COLLABORATION FOR DIGITAL PATHOLOGY.- GLORIA BUENO</b>								
00000036J	ORGANISMOS INTERNACIONALES, I											
	32	0,00	0,00	0,00	0,00	72.647,20	150.093,00	222.740,20	-72.647,20	-222.740,20	100%	-222.740,20
	49	325.630,17	0,00	325.630,17	325.630,17	9.906,44	20.467,23	30.373,67	-9.906,44	295.256,50	100%	295.256,50
<b>Totales por Orgánica:</b>		325.630,17	0,00	325.630,17	325.630,17	82.553,64	170.560,23	253.113,87	-82.553,64	72.516,30	100%	72.516,30
<b>ORGANICA: 01171076</b>		<b>VIGENCIA: 2016</b>		<b>316337 UBIHEALTH.-EXCHANGE OF EXCELLENCE IN UBIQUITOUS COMPUTING TECHNOLOGIES TO.- JOSÉ BLAS</b>								
00000036J	ORGANISMOS INTERNACIONALES, I											

<sup>1</sup> Reconocido+Formalizado-Iva-Reintegros

<sup>2</sup> Obligaciones+Costes Indirectos



DEUDOR	ARTICULO	PTO. INGRESOS	RECONOCIDO <sup>1</sup>	REC. E.J. ANT	REC. TOTAL	OBLIGAC. <sup>2</sup>	OBLIGA ANT <sup>2</sup>	OBLIGA. TOTAL	DESVIACION	DESV. ACUMU.	COE. FIN.	GASTO PTE.
	32	0,00	0,00	0,00	0,00	0,00	3.426,05	3.426,05	0,00	-3.426,05	100%	-3.426,05
	49	84.000,00	0,00	84.000,00	84.000,00	0,00	13.704,20	13.704,20	0,00	70.295,80	100%	70.295,80
<b>IT096064240227</b>	<b>CREATE-NET . CENTER FOR RESEARCH AND TELECOMUNICATION</b>											
	49	0,00	-8.568,29	-58.000,00	-66.568,29	0,00	0,00	0,00	-8.568,29	-66.568,29	100%	-8.568,29
<b>Totales por Orgánica:</b>		84.000,00	-8.568,29	26.000,00	17.431,71	0,00	17.130,25	17.130,25	-8.568,29	301,46	100%	58.301,46
<b>ORGANICA: 01171078</b>	<b>VIGENCIA: 2016</b>		<b>613799 -WildTBVac. INTEGRATED SOLUTIONS FOR TUBERCULOSIS CONTROL IN ANIMALS COMBINING</b>									
<b>A48167902</b>	<b>NEIKER INSTITUTO VASCO DE INVESTIGACIONY DESARROLLO AGRARIO SA</b>											
	49	102.527,40	0,00	102.527,40	102.527,40	0,00	85.437,76	85.437,76	0,00	17.089,64	100%	17.089,64
<b>Totales por Orgánica:</b>		102.527,40	0,00	102.527,40	102.527,40	0,00	85.437,76	85.437,76	0,00	17.089,64	100%	17.089,64
<b>ORGANICA: 01171080</b>	<b>VIGENCIA: 2018</b>		<b>613688 - COMISIÓN EUROPEA.- PROGRAMA INCRECYT- FOOD INTEGRITY .-</b>									
<b>GB000888800181</b>	<b>ANIMAL PLANT HEALTH AGENCY</b>											
	49	14.838,00	3.144,89	6.841,82	9.986,71	1.110,97	2.311,78	3.422,75	2.033,92	6.563,96	100%	11.415,25
<b>Totales por Orgánica:</b>		14.838,00	3.144,89	6.841,82	9.986,71	1.110,97	2.311,78	3.422,75	2.033,92	6.563,96	100%	11.415,25
<b>ORGANICA: 01171081</b>	<b>VIGENCIA: 2018</b>		<b>TURKU UNIVERSITY COMISION EUROPEA.- PROYECTO HASIC.-HEALTHY AGEING SUPPORTED BY INTERNET.-</b>									
<b>FI00002048198</b>	<b>TURKU UNIVERSITY OF APPLIED SCIENCES TUAS</b>											
	49	64.253,00	19.275,90	44.977,10	64.253,00	0,00	38.388,50	38.388,50	19.275,90	25.864,50	100%	25.864,50
<b>Totales por Orgánica:</b>		64.253,00	19.275,90	44.977,10	64.253,00	0,00	38.388,50	38.388,50	19.275,90	25.864,50	100%	25.864,50
<b>ORGANICA: 01171083</b>	<b>VIGENCIA: 2018</b>		<b>608407 COMISION EUROPEA.- NANOCARRIERS FOR THE DELIVERY OF ANTIMICROBIAL AGENTS.-ABDERRAZAK</b>									
<b>BE000000000999</b>	<b>COMISION EUROPEA - EUROPEAN ECONOMIC AND SOCIAL COMMITTEE</b>											
	49	234.931,62	57.966,02	140.958,97	198.924,99	58.557,70	148.769,52	207.327,22	-591,68	-8.402,23	100%	27.604,40
<b>Totales por Orgánica:</b>		234.931,62	57.966,02	140.958,97	198.924,99	58.557,70	148.769,52	207.327,22	-591,68	-8.402,23	100%	27.604,40
<b>ORGANICA: 01171084</b>	<b>VIGENCIA: 2016</b>		<b>604102 - COMISION EUROPEA "THE HUMAN BRAIN PROJECT".- RAFAEL LUJAN</b>									
<b>CH000000273865</b>	<b>ECOLE POLYTECHNIQUE FEDERALE DE LAUSANNE</b>											
	49	233.999,99	28.880,00	170.020,00	198.900,00	0,00	118.023,77	118.023,77	28.880,00	80.876,23	100%	115.976,22
<b>Totales por Orgánica:</b>		233.999,99	28.880,00	170.020,00	198.900,00	0,00	118.023,77	118.023,77	28.880,00	80.876,23	100%	115.976,22
<b>ORGANICA: 01171085</b>	<b>VIGENCIA: 2018</b>		<b>JUST/2013/JPEN/AG/4539 PRISON OVERCROWDING AND ALTERNATIVES TO DETENTION.- ADÁN NIETO MARTÍN</b>									
<b>IT000434690384</b>	<b>UNIVERSITA DEGLI STUDI DI FERRARA</b>											
	49	25.400,76	7.449,81	16.643,20	24.093,01	14.868,07	6.599,62	21.467,69	-7.418,26	2.625,32	100%	3.933,07
<b>Totales por Orgánica:</b>		25.400,76	7.449,81	16.643,20	24.093,01	14.868,07	6.599,62	21.467,69	-7.418,26	2.625,32	100%	3.933,07
<b>ORGANICA: 01171086</b>	<b>VIGENCIA: 2018</b>		<b>319913 REALISING THE DIGITAL AGENDA THROUGH TRANSNATIONAL COOPERATION BETWEEN.-JUAN CARLOS</b>									
<b>BE000000000999</b>	<b>COMISION EUROPEA - EUROPEAN ECONOMIC AND SOCIAL COMMITTEE</b>											

<sup>1</sup> Reconocido+Formalizado-Iva-Reintegros

<sup>2</sup> Obligaciones+Costes Indirectos





DEUDOR	ARTICULO	PTO. INGRESOS	RECONOCIDO <sup>1</sup>	REC. E.J. ANT	REC. TOTAL	OBLIGAC. <sup>2</sup>	OBLIGA ANT <sup>2</sup>	OBLIGA. TOTAL	DESVIACION	DESV. ACUMU.	COE. FIN.	GASTO PTE.
	49	278.740,00	24.995,00	236.929,00	261.924,00	45.838,73	18.379,27	64.218,00	-20.843,73	197.706,00	100%	214.522,00
<b>Totales por Orgánica:</b>		278.740,00	24.995,00	236.929,00	261.924,00	45.838,73	18.379,27	64.218,00	-20.843,73	197.706,00	100%	214.522,00
<b>ORGANICA: 01171087</b>		<b>VIGENCIA: 2020</b>		<b>610256 COMISIÓN EUROPEA.-NANOCOSMOS.-GAS AND DUST FROM THE STARS TO THE LABORATORY.- ELENA</b>								
<b>BE00000000999</b>		<b>COMISION EUROPEA - EUROPEAN ECONOMIC AND SOCIAL COMMITTEE</b>										
	49	182.610,80	0,00	50.786,79	50.786,79	9.043,34	28.401,61	37.444,95	-9.043,34	13.341,84	100%	145.165,85
<b>Totales por Orgánica:</b>		182.610,80	0,00	50.786,79	50.786,79	9.043,34	28.401,61	37.444,95	-9.043,34	13.341,84	100%	145.165,85
<b>ORGANICA: 01171088</b>		<b>VIGENCIA: 2020</b>		<b>649558 COMISIÓN EUROPEA.-ACTIONS FOR COOPERATION, TECHNOLOGY AND INNOVATION SUPPORT</b>								
<b>BE00000000999</b>		<b>COMISION EUROPEA - EUROPEAN ECONOMIC AND SOCIAL COMMITTEE</b>										
	49	153.538,05	90.316,50	63.221,55	153.538,05	44.698,00	84.633,63	129.331,63	45.618,50	24.206,42	100%	24.206,42
<b>Q1368009E</b>	<b>UNIVERSIDAD DE CASTILLA LA MANCHA</b>											
	87	8.100,00	0,00	324,00	324,00	1.882,02	3.563,52	5.445,54	-1.882,02	-5.121,54	100%	2.654,46
<b>Totales por Orgánica:</b>		161.638,05	90.316,50	63.545,55	153.862,05	46.580,02	88.197,15	134.777,17	43.736,48	19.084,88	100%	26.860,88
<b>ORGANICA: 01171089</b>		<b>VIGENCIA: 2018</b>		<b>643924 COMISIÓN EUROPEA.- EYES OF THINGS.- ÓSCAR DÉNIZ SUÁREZ</b>								
<b>BE00000000999</b>		<b>COMISION EUROPEA - EUROPEAN ECONOMIC AND SOCIAL COMMITTEE</b>										
	32	0,00	0,00	0,00	0,00	166.514,61	201.481,38	367.995,99	-166.514,61	-367.995,99	100%	-367.995,99
	49	693.980,00	0,00	502.897,60	502.897,60	58.505,13	70.790,75	129.295,88	-58.505,13	373.601,72	100%	564.684,12
<b>Totales por Orgánica:</b>		693.980,00	0,00	502.897,60	502.897,60	225.019,74	272.272,13	497.291,87	-225.019,74	5.605,73	100%	196.688,13
<b>ORGANICA: 01171090</b>		<b>VIGENCIA: 2018</b>		<b>646397 COMISIÓN EUROPEA.-NANOCOMPOSITE FOR BUILDING CONSTRUCTIONS AND CIVIL-JOSÉ LUIS</b>								
<b>BE00000000999</b>		<b>COMISION EUROPEA - EUROPEAN ECONOMIC AND SOCIAL COMMITTEE</b>										
	32	0,00	0,00	0,00	0,00	149.409,35	284.191,49	433.600,84	-149.409,35	-433.600,84	100%	-433.600,84
	49	644.955,37	221.643,75	423.311,12	644.954,87	26.059,77	49.568,28	75.628,05	195.583,98	569.326,82	100%	569.327,32
<b>Totales por Orgánica:</b>		644.955,37	221.643,75	423.311,12	644.954,87	175.469,12	333.759,77	509.228,89	46.174,63	135.725,98	100%	135.726,48
<b>ORGANICA: 01171091</b>		<b>VIGENCIA: 2019</b>		<b>63476 COMISIÓN EUROPEA.- COMPARE.- COLLABORATIVE MANAGEMENT PLATFORM FOR.- CHRISTIAN</b>								
<b>BE00000000999</b>		<b>COMISION EUROPEA - EUROPEAN ECONOMIC AND SOCIAL COMMITTEE</b>										
	49	222.588,23	0,00	203.323,31	203.323,31	57.928,43	81.307,38	139.235,81	-57.928,43	64.087,50	100%	83.352,42
<b>Totales por Orgánica:</b>		222.588,23	0,00	203.323,31	203.323,31	57.928,43	81.307,38	139.235,81	-57.928,43	64.087,50	100%	83.352,42
<b>ORGANICA: 01171092</b>		<b>VIGENCIA: 2016</b>		<b>JUST/2013/JCIV/AG/4661 BUSINESS &amp; HUMAN RIGHTS CHALLENGES FOR CROSS BORDER-Mª LORENA SALES</b>								
<b>BE00000000999</b>		<b>COMISION EUROPEA - EUROPEAN ECONOMIC AND SOCIAL COMMITTEE</b>										
	49	21.220,55	5.257,59	0,00	5.257,59	0,00	2.655,72	2.655,72	5.257,59	2.601,87	100%	18.564,83
<b>Totales por Orgánica:</b>		21.220,55	5.257,59	0,00	5.257,59	0,00	2.655,72	2.655,72	5.257,59	2.601,87	100%	18.564,83
<b>ORGANICA: 01171093</b>		<b>VIGENCIA: 2018</b>		<b>642108 COMISIÓN EUROPEA.-ADVANCED WIND ENERGY SYSTEMS OPERATION AND MANT.- EMILIO GÓMEZ</b>								

1 Reconocido+Formalizado-Iva-Reintegros

2 Obligaciones+Costes Indirectos



DEUDOR	ARTICULO	PTO. INGRESOS	RECONOCIDO <sup>1</sup>	REC. E.J. ANT	REC. TOTAL	OBLIGAC. <sup>2</sup>	OBLIGA ANT <sup>2</sup>	OBLIGA. TOTAL	DESVIACION	DESV. ACUMU.	COE. FIN.	GASTO PTE.
<b>BE000000000999 COMISION EUROPEA - EUROPEAN ECONOMIC AND SOCIAL COMMITTEE</b>												
	49	195.136,23	66.255,44	128.880,79	195.136,23	65.914,98	73.841,94	139.756,92	340,46	55.379,31	100%	55.379,31
<b>Totales por Orgánica:</b>		195.136,23	66.255,44	128.880,79	195.136,23	65.914,98	73.841,94	139.756,92	340,46	55.379,31	100%	55.379,31
<b>ORGANICA: 01171094 VIGENCIA: 2018 633945 COMISIÓN EUOR-FATIMA:FARMING TOOLS FOR EXTERNAL NUTRIENT INPUTS AND WATER-ALFONSO J.</b>												
<b>BE000000000999 COMISION EUROPEA - EUROPEAN ECONOMIC AND SOCIAL COMMITTEE</b>												
	32	0,00	0,00	0,00	0,00	191.626,92	347.057,47	538.684,39	-191.626,92	-538.684,39	100%	-538.684,39
	49	492.152,48	195.129,48	297.023,00	492.152,48	21.291,88	38.561,94	59.853,82	173.837,60	432.298,66	100%	432.298,66
<b>Totales por Orgánica:</b>		492.152,48	195.129,48	297.023,00	492.152,48	212.918,80	385.619,41	598.538,21	-17.789,32	-106.385,73	100%	-106.385,73
<b>ORGANICA: 01171095 VIGENCIA: 2016 643368 COMISIÓN EUROPEA.- PROYECTO INNOV-ACTIS.- PEDRO CARRIÓN PÉREZ</b>												
<b>BE000000000999 COMISION EUROPEA - EUROPEAN ECONOMIC AND SOCIAL COMMITTEE</b>												
	49	6.537,55	0,00	6.537,55	6.537,55	0,00	5.229,73	5.229,73	0,00	1.307,82	100%	1.307,82
<b>Totales por Orgánica:</b>		6.537,55	0,00	6.537,55	6.537,55	0,00	5.229,73	5.229,73	0,00	1.307,82	100%	1.307,82
<b>ORGANICA: 01171096 VIGENCIA: 2018 640462 COMISIÓN EUROPEA.- BUTANEXT.- NEXT GENERATION BIO-BUTANOL.- MAGÍN LAPUERTA AMIGO</b>												
<b>BE000000000999 COMISION EUROPEA - EUROPEAN ECONOMIC AND SOCIAL COMMITTEE</b>												
	49	419.368,75	197.350,00	222.018,33	419.368,33	124.974,14	141.137,84	266.111,98	72.375,86	153.256,35	100%	153.256,77
<b>Totales por Orgánica:</b>		419.368,75	197.350,00	222.018,33	419.368,33	124.974,14	141.137,84	266.111,98	72.375,86	153.256,35	100%	153.256,77
<b>ORGANICA: 01171098 VIGENCIA: 2018 642258 MANAGING CROP WATER SAVING WITH ENTERPRISE SERVICES. ALFONSO CALERA BELMONTE</b>												
<b>BE000000000999 COMISION EUROPEA - EUROPEAN ECONOMIC AND SOCIAL COMMITTEE</b>												
	49	245.450,00	86.030,43	110.452,50	196.482,93	76.991,39	52.410,88	129.402,27	9.039,04	67.080,66	100%	116.047,73
<b>Totales por Orgánica:</b>		245.450,00	86.030,43	110.452,50	196.482,93	76.991,39	52.410,88	129.402,27	9.039,04	67.080,66	100%	116.047,73
<b>ORGANICA: 01171099 VIGENCIA: 2017 674857 COMISIÓN EUROPEA.- INNOVACTIS 2015-2016.- PEDRO ANTONIO CARRIÓN PÉREZ</b>												
<b>Q5095008H INSTITUTO TECNOLOGICO DE ARAGON</b>												
	49	20.064,59	8.708,18	9.029,07	17.737,25	10.234,68	158,87	10.393,55	-1.526,50	7.343,70	100%	9.671,04
<b>Totales por Orgánica:</b>		20.064,59	8.708,18	9.029,07	17.737,25	10.234,68	158,87	10.393,55	-1.526,50	7.343,70	100%	9.671,04
<b>ORGANICA: 01190F1501 VIGENCIA: 2017 UNCM15-CE-2835 DESARROLLO Y MEJORA DE METODOLOGÍAS DE ANÁLISIS.- JUAN JOSÉ GÓMEZ ALDAY</b>												
<b>Q1368009E UNIVERSIDAD DE CASTILLA LA MANCHA</b>												
	87	54.676,16	0,00	10.935,23	10.935,23	53.231,62	0,00	53.231,62	-53.231,62	-42.296,39	100%	1.444,54
<b>S2800568D MINISTERIO DE ECONOMIA Y COMPETITIVIDAD</b>												
	70	218.704,63	0,00	218.704,63	218.704,63	212.926,48	0,00	212.926,48	-212.926,48	5.778,15	100%	5.778,15
<b>Totales por Orgánica:</b>		273.380,79	0,00	229.639,86	229.639,86	266.158,10	0,00	266.158,10	-266.158,10	-36.518,24	100%	7.222,69
<b>ORGANICA: 01190F1502 VIGENCIA: 2017 UNCM15-CE-2839 HRSEM APLICADO A DIVERSAS ÁREAS DE LA NANOTECNOLOGÍA.- ESTER VAZQUEZ</b>												

<sup>1</sup> Reconocido+Formalizado-Iva-Reintegros

<sup>2</sup> Obligaciones+Costes Indirectos



DEUDOR	ARTICULO	PTO. INGRESOS	RECONOCIDO <sup>1</sup>	REC. E.J. ANT	REC. TOTAL	OBLIGAC. <sup>2</sup>	OBLIGA ANT <sup>2</sup>	OBLIGA. TOTAL	DESVIACION	DESV. ACUMU.	COE. FIN.	GASTO PTE.
<b>Q1368009E</b>	<b>UNIVERSIDAD DE CASTILLA LA MANCHA</b>											
	87	151.911,80	0,00	30.382,36	30.382,36	151.894,00	0,00	151.894,00	-151.894,00	-121.511,64	100%	17,80
<b>S2800568D</b>	<b>MINISTERIO DE ECONOMIA Y COMPETITIVIDAD</b>											
	70	607.647,20	0,00	607.647,20	607.647,20	607.576,00	0,00	607.576,00	-607.576,00	71,20	100%	71,20
<b>Totales por Orgánica:</b>		759.559,00	0,00	638.029,56	638.029,56	759.470,00	0,00	759.470,00	-759.470,00	-121.440,44	100%	89,00
<b>ORGANICA: 01190F1503</b>	<b>VIGENCIA: 2018</b>	<b>UNCM15-CE-2854 CARACTERIZACIÓN Y SIMULACIÓN DE MATERIALES GRANULARES.- JOSÉ ANTONIO</b>										
<b>Q1368009E</b>	<b>UNIVERSIDAD DE CASTILLA LA MANCHA</b>											
	87	23.671,06	0,00	4.734,21	4.734,21	23.670,50	0,00	23.670,50	-23.670,50	-18.936,29	100%	0,56
<b>S2800568D</b>	<b>MINISTERIO DE ECONOMIA Y COMPETITIVIDAD</b>											
	70	94.684,24	0,00	94.684,24	94.684,24	94.682,01	0,00	94.682,01	-94.682,01	2,23	100%	2,23
<b>Totales por Orgánica:</b>		118.355,30	0,00	99.418,45	99.418,45	118.352,51	0,00	118.352,51	-118.352,51	-18.934,06	100%	2,79
<b>ORGANICA: 01190F1504</b>	<b>VIGENCIA: 2017</b>	<b>UNCM15-CE-28 DOTACIÓN DE EQUIPAMIENTO AUTOMÁTICO PARA EL ESTUDIO DE PROCESOS.- JOSÉ L.</b>										
<b>Q1368009E</b>	<b>UNIVERSIDAD DE CASTILLA LA MANCHA</b>											
	87	46.000,00	0,00	9.200,00	9.200,00	46.000,00	0,00	46.000,00	-46.000,00	-36.800,00	100%	0,00
<b>S2800568D</b>	<b>MINISTERIO DE ECONOMIA Y COMPETITIVIDAD</b>											
	70	184.000,00	0,00	184.000,00	184.000,00	184.000,00	0,00	184.000,00	-184.000,00	0,00	100%	0,00
<b>Totales por Orgánica:</b>		230.000,00	0,00	193.200,00	193.200,00	230.000,00	0,00	230.000,00	-230.000,00	-36.800,00	100%	0,00
<b>ORGANICA: 01190F1505</b>	<b>VIGENCIA: 2018</b>	<b>UNCM15-CE-3030 DIAGNÓSTICO, AISLAMIENTO, ESTUDIO Y CARACTERIZACIÓN DE PATÓGENOS- CHRISTIAN</b>										
<b>Q1368009E</b>	<b>UNIVERSIDAD DE CASTILLA LA MANCHA</b>											
	87	65.592,24	0,00	13.118,45	13.118,45	45.022,00	0,00	45.022,00	-45.022,00	-31.903,55	100%	20.570,24
<b>S2800568D</b>	<b>MINISTERIO DE ECONOMIA Y COMPETITIVIDAD</b>											
	70	262.368,95	0,00	262.368,95	262.368,95	180.088,00	0,00	180.088,00	-180.088,00	82.280,95	100%	82.280,95
<b>Totales por Orgánica:</b>		327.961,19	0,00	275.487,40	275.487,40	225.110,00	0,00	225.110,00	-225.110,00	50.377,40	100%	102.851,19
<b>ORGANICA: 01190F1506</b>	<b>VIGENCIA: 2017</b>	<b>UNCM15-CE-3063 EQUIPAMIENTO PARA MEDIDA EN FLUJO TOTAL PARA EMISIONES GASEOSAS- MAGIN</b>										
<b>Q1368009E</b>	<b>UNIVERSIDAD DE CASTILLA LA MANCHA</b>											
	87	120.782,20	0,00	24.156,44	24.156,44	120.700,00	0,00	120.700,00	-120.700,00	-96.543,56	100%	82,20
<b>S2800568D</b>	<b>MINISTERIO DE ECONOMIA Y COMPETITIVIDAD</b>											
	70	483.128,80	0,00	483.128,80	483.128,80	482.800,00	0,00	482.800,00	-482.800,00	328,80	100%	328,80
<b>Totales por Orgánica:</b>		603.911,00	0,00	507.285,24	507.285,24	603.500,00	0,00	603.500,00	-603.500,00	-96.214,76	100%	411,00
<b>ORGANICA: 01190F1507</b>	<b>VIGENCIA: 2017</b>	<b>UNCM15-C3-3076 EQUIPO DE PLASMA DE ACOPLAMIENTO INDUCTIVO ACOPLADO .- ANGEL RIOS CASTRO</b>										
<b>Q1368009E</b>	<b>UNIVERSIDAD DE CASTILLA LA MANCHA</b>											
	87	30.981,29	0,00	6.196,26	6.196,26	30.969,72	0,00	30.969,72	-30.969,72	-24.773,46	100%	11,57
<b>S2800568D</b>	<b>MINISTERIO DE ECONOMIA Y COMPETITIVIDAD</b>											
	70	123.925,16	0,00	123.925,16	123.925,16	123.878,90	0,00	123.878,90	-123.878,90	46,26	100%	46,26

1 Reconocido+Formalizado-Iva-Reintegros

2 Obligaciones+Costes Indirectos



DEUDOR	ARTICULO	PTO. INGRESOS	RECONOCIDO <sup>1</sup>	REC. E.J. ANT	REC. TOTAL	OBLIGAC. <sup>2</sup>	OBLIGA ANT <sup>2</sup>	OBLIGA. TOTAL	DESVIACION	DESV. ACUMU.	COE. FIN.	GASTO PTE.
<b>Totales por Orgánica:</b>		154.906,45	0,00	130.121,42	130.121,42	154.848,62	0,00	154.848,62	-154.848,62	-24.727,20	100%	57,83
<b>ORGANICA:</b>	<b>01190F1508</b>	<b>VIGENCIA: 2018</b>		<b>UNCM15-CE-3133 EQUIPOS PARA COMPLEMENTACIÓN DE INFRAESTRUCTURAS DEL INSTITUTO.- Mª LOURDES</b>								
<b>Q1368009E</b>	<b>UNIVERSIDAD DE CASTILLA LA MANCHA</b>											
	87	22.980,00	0,00	4.596,00	4.596,00	3.108,93	0,00	3.108,93	-3.108,93	1.487,07	100%	19.871,07
<b>S2800568D</b>	<b>MINISTERIO DE ECONOMIA Y COMPETITIVIDAD</b>											
	70	91.920,00	0,00	91.920,00	91.920,00	12.435,70	0,00	12.435,70	-12.435,70	79.484,30	100%	79.484,30
<b>Totales por Orgánica:</b>		114.900,00	0,00	96.516,00	96.516,00	15.544,63	0,00	15.544,63	-15.544,63	80.971,37	100%	99.355,37
<b>ORGANICA:</b>	<b>01190F1509</b>	<b>VIGENCIA: 2017</b>		<b>UNCM15-CE-3139 LASER DE BOMBEO Y AMPLIFICADOR ÓPTICO PARAMÉTRICO LABORATORIO.- ABDERRAZAK</b>								
<b>Q1368009E</b>	<b>UNIVERSIDAD DE CASTILLA LA MANCHA</b>											
	87	48.958,00	0,00	9.791,60	9.791,60	48.958,00	0,00	48.958,00	-48.958,00	-39.166,40	100%	0,00
<b>S2800568D</b>	<b>MINISTERIO DE ECONOMIA Y COMPETITIVIDAD</b>											
	70	195.832,00	0,00	195.832,00	195.832,00	195.832,00	0,00	195.832,00	-195.832,00	0,00	100%	0,00
<b>Totales por Orgánica:</b>		244.790,00	0,00	205.623,60	205.623,60	244.790,00	0,00	244.790,00	-244.790,00	-39.166,40	100%	0,00
<b>ORGANICA:</b>	<b>01190F1510</b>	<b>VIGENCIA: 2017</b>		<b>UNCM15-CE-3142 EQUIPO PARA LA OBSERVACIÓN REMOTA E IN SITU DEL FUNCIONAMIENTO.- JOSÉ MANUEL</b>								
<b>Q1368009E</b>	<b>UNIVERSIDAD DE CASTILLA LA MANCHA</b>											
	87	52.912,06	0,00	10.582,41	10.582,41	52.388,30	0,00	52.388,30	-52.388,30	-41.805,89	100%	523,76
<b>S2800568D</b>	<b>MINISTERIO DE ECONOMIA Y COMPETITIVIDAD</b>											
	70	211.648,24	0,00	211.648,24	211.648,24	209.553,19	0,00	209.553,19	-209.553,19	2.095,05	100%	2.095,05
<b>Totales por Orgánica:</b>		264.560,30	0,00	222.230,65	222.230,65	261.941,49	0,00	261.941,49	-261.941,49	-39.710,84	100%	2.618,81
<b>ORGANICA:</b>	<b>01190F1511</b>	<b>VIGENCIA: 2017</b>		<b>UNCM15-CE-3152 EQUIPAMIENTO DE LA UNIDAD DE IMAGEN MICROSCOPICA FACULTAD MEDICINA.- ALINO</b>								
<b>Q1368009E</b>	<b>UNIVERSIDAD DE CASTILLA LA MANCHA</b>											
	87	58.609,34	0,00	11.721,87	11.721,87	57.065,47	0,00	57.065,47	-57.065,47	-45.343,60	100%	1.543,87
<b>S2800568D</b>	<b>MINISTERIO DE ECONOMIA Y COMPETITIVIDAD</b>											
	70	234.437,37	0,00	234.437,37	234.437,37	228.261,90	0,00	228.261,90	-228.261,90	6.175,47	100%	6.175,47
<b>Totales por Orgánica:</b>		293.046,71	0,00	246.159,24	246.159,24	285.327,37	0,00	285.327,37	-285.327,37	-39.168,13	100%	7.719,34
<b>ORGANICA:</b>	<b>01190F1512</b>	<b>VIGENCIA: 2017</b>		<b>UNCM15-CE-3310 LABORATORIO AVANZADO DE DESARROLLO Y CARACTERIZACIÓN.- MANUEL ANDRÉS</b>								
<b>Q1368009E</b>	<b>UNIVERSIDAD DE CASTILLA LA MANCHA</b>											
	87	55.930,00	0,00	11.186,00	11.186,00	54.810,00	0,00	54.810,00	-54.810,00	-43.624,00	100%	1.120,00
<b>S2800568D</b>	<b>MINISTERIO DE ECONOMIA Y COMPETITIVIDAD</b>											
	70	223.720,00	0,00	223.720,00	223.720,00	219.240,00	0,00	219.240,00	-219.240,00	4.480,00	100%	4.480,00
<b>Totales por Orgánica:</b>		279.650,00	0,00	234.906,00	234.906,00	274.050,00	0,00	274.050,00	-274.050,00	-39.144,00	100%	5.600,00
<b>ORGANICA:</b>	<b>01190F1513</b>	<b>VIGENCIA: 2017</b>		<b>UNCM15-CE-3385 LABORATORIO ELECTROQUÍMICA AMBIENTAL ETS INGENIEROS INDUSTRIALES.- PABLO</b>								

<sup>1</sup> Reconocido+Formalizado-Iva-Reintegros

<sup>2</sup> Obligaciones+Costes Indirectos



DEUDOR	ARTICULO	PTO. INGRESOS	RECONOCIDO <sup>1</sup>	REC. E.J. ANT	REC. TOTAL	OBLIGAC. <sup>2</sup>	OBLIGA ANT <sup>2</sup>	OBLIGA. TOTAL	DESVIACION	DESV. ACUMU.	COE. FIN.	GASTO PTE.
<b>Q1368009E</b>	<b>UNIVERSIDAD DE CASTILLA LA MANCHA</b>											
	87	36.525,20	0,00	7.305,04	7.305,04	36.478,57	0,00	36.478,57	-36.478,57	-29.173,53	100%	46,63
<b>S2800568D</b>	<b>MINISTERIO DE ECONOMIA Y COMPETITIVIDAD</b>											
	70	146.100,80	0,00	146.100,80	146.100,80	145.914,27	0,00	145.914,27	-145.914,27	186,53	100%	186,53
	<b>Totales por Orgánica:</b>	182.626,00	0,00	153.405,84	153.405,84	182.392,84	0,00	182.392,84	-182.392,84	-28.987,00	100%	233,16
<b>ORGANICA: 01190F1514</b>	<b>VIGENCIA: 2017</b>											
	<b>UNCM15-CE-3393 UNIDAD DE PURIFICACIÓN DE COMPUESTOS ORGÁNICOS PARA SU APLICACIÓN- FERNANDO</b>											
<b>Q1368009E</b>	<b>UNIVERSIDAD DE CASTILLA LA MANCHA</b>											
	87	25.862,10	0,00	5.172,42	5.172,42	25.220,00	0,00	25.220,00	-25.220,00	-20.047,58	100%	642,10
<b>S2800568D</b>	<b>MINISTERIO DE ECONOMIA Y COMPETITIVIDAD</b>											
	70	103.448,40	0,00	103.448,40	103.448,40	100.880,00	0,00	100.880,00	-100.880,00	2.568,40	100%	2.568,40
	<b>Totales por Orgánica:</b>	129.310,50	0,00	108.620,82	108.620,82	126.100,00	0,00	126.100,00	-126.100,00	-17.479,18	100%	3.210,50
<b>ORGANICA: 01190F1515</b>	<b>VIGENCIA: 2017</b>											
	<b>UNCM15-CE-3471 ESPECTRÓMETRO DE RESONANCIA MAGNÉTICA NUCLEAR DE 500 MHZ-ANTONIO FERMIN</b>											
<b>Q1368009E</b>	<b>UNIVERSIDAD DE CASTILLA LA MANCHA</b>											
	87	129.000,00	0,00	25.800,00	25.800,00	128.900,00	0,00	128.900,00	-128.900,00	-103.100,00	100%	100,00
<b>S2800568D</b>	<b>MINISTERIO DE ECONOMIA Y COMPETITIVIDAD</b>											
	70	516.000,00	0,00	516.000,00	516.000,00	515.600,00	0,00	515.600,00	-515.600,00	400,00	100%	400,00
	<b>Totales por Orgánica:</b>	645.000,00	0,00	541.800,00	541.800,00	644.500,00	0,00	644.500,00	-644.500,00	-102.700,00	100%	500,00
<b>ORGANICA: 01190F1516</b>	<b>VIGENCIA: 2018</b>											
	<b>UNCM15-CE-3610 EQUIPAMIENTO DE LA UNIDAD ANALÍTICA DE LA FACULTAD DE MEDICINA- ALINO</b>											
<b>Q1368009E</b>	<b>UNIVERSIDAD DE CASTILLA LA MANCHA</b>											
	87	56.434,44	0,00	11.286,89	11.286,89	55.961,56	0,00	55.961,56	-55.961,56	-44.674,67	100%	472,88
<b>S2800568D</b>	<b>MINISTERIO DE ECONOMIA Y COMPETITIVIDAD</b>											
	70	225.737,74	0,00	225.737,74	225.737,74	223.846,25	0,00	223.846,25	-223.846,25	1.891,49	100%	1.891,49
	<b>Totales por Orgánica:</b>	282.172,18	0,00	237.024,63	237.024,63	279.807,81	0,00	279.807,81	-279.807,81	-42.783,18	100%	2.364,37
<b>ORGANICA: 01190F1517</b>	<b>VIGENCIA: 2017</b>											
	<b>UNCM15-CE-3612 EQUIPAMIENTO DEL ANIMALARIO DE LA FACULTAD DE MEDICINA CR.- ALINO J. MARTINEZ</b>											
<b>Q1368009E</b>	<b>UNIVERSIDAD DE CASTILLA LA MANCHA</b>											
	87	29.756,28	0,00	5.951,26	5.951,26	29.755,46	0,00	29.755,46	-29.755,46	-23.804,20	100%	0,82
<b>S2800568D</b>	<b>MINISTERIO DE ECONOMIA Y COMPETITIVIDAD</b>											
	70	119.025,12	0,00	119.025,12	119.025,12	119.021,84	0,00	119.021,84	-119.021,84	3,28	100%	3,28
	<b>Totales por Orgánica:</b>	148.781,40	0,00	124.976,38	124.976,38	148.777,30	0,00	148.777,30	-148.777,30	-23.800,92	100%	4,10
<b>ORGANICA: 01190F1518</b>	<b>VIGENCIA: 2017</b>											
	<b>UNCM15-CE-3620 SISTEMA DE ADQUISICIÓN Y ANÁLISIS DE IMÁGENES HIPERESPECTRALES.- Mª GLORIA</b>											
<b>Q1368009E</b>	<b>UNIVERSIDAD DE CASTILLA LA MANCHA</b>											
	87	20.109,00	0,00	4.021,80	4.021,80	20.109,00	0,00	20.109,00	-20.109,00	-16.087,20	100%	0,00
<b>S2800568D</b>	<b>MINISTERIO DE ECONOMIA Y COMPETITIVIDAD</b>											
	70	80.436,00	0,00	80.436,00	80.436,00	80.436,00	0,00	80.436,00	-80.436,00	0,00	100%	0,00

<sup>1</sup> Reconocido+Formalizado-Iva-Reintegros

<sup>2</sup> Obligaciones+Costes Indirectos



DEUDOR	ARTICULO	PTO. INGRESOS	RECONOCIDO <sup>1</sup>	REC. E.J. ANT	REC. TOTAL	OBLIGAC. <sup>2</sup>	OBLIGA ANT <sup>2</sup>	OBLIGA. TOTAL	DESVIACION	DESV. ACUMU.	COE. FIN.	GASTO PTE.
<b>Totales por Orgánica:</b>		100.545,00	0,00	84.457,80	84.457,80	100.545,00	0,00	100.545,00	-100.545,00	-16.087,20	100%	0,00
<b>ORGANICA:</b>	<b>01190F1519</b>	<b>VIGENCIA: 2017</b>		<b>UNCM15-CE-3651 RENOVACIÓN Y MEJORA DE UNA UNIDAD CENTRAL DE IMAGEN Y MICROSCOPIA.- JOSÉ</b>								
<b>Q1368009E</b>	<b>UNIVERSIDAD DE CASTILLA LA MANCHA</b>											
	87	72.091,12	0,00	14.418,22	14.418,22	71.960,00	0,00	71.960,00	-71.960,00	-57.541,78	100%	131,12
<b>S2800568D</b>	<b>MINISTERIO DE ECONOMIA Y COMPETITIVIDAD</b>											
	70	288.364,48	0,00	288.364,48	288.364,48	287.840,00	0,00	287.840,00	-287.840,00	524,48	100%	524,48
<b>Totales por Orgánica:</b>		360.455,60	0,00	302.782,70	302.782,70	359.800,00	0,00	359.800,00	-359.800,00	-57.017,30	100%	655,60
<b>ORGANICA:</b>	<b>01190F1520</b>	<b>VIGENCIA: 2018</b>		<b>UNCM15-CE-3738 TELEDETECCIÓN PRÓXIMA Y FOTOGRAMETRÍA DE RANGO CERCANO: LIDAR.- ALFONSO</b>								
<b>Q1368009E</b>	<b>UNIVERSIDAD DE CASTILLA LA MANCHA</b>											
	87	66.335,75	0,00	13.267,15	13.267,15	63.387,49	0,00	63.387,49	-63.387,49	-50.120,34	100%	2.948,26
<b>S2800568D</b>	<b>MINISTERIO DE ECONOMIA Y COMPETITIVIDAD</b>											
	70	265.343,00	0,00	265.343,00	265.343,00	253.549,97	0,00	253.549,97	-253.549,97	11.793,03	100%	11.793,03
<b>Totales por Orgánica:</b>		331.678,75	0,00	278.610,15	278.610,15	316.937,46	0,00	316.937,46	-316.937,46	-38.327,31	100%	14.741,29
<b>ORGANICA:</b>	<b>01190F1521</b>	<b>VIGENCIA: 2018</b>		<b>UNCM15-CE-3754 DISPOSITIVOS DE ENSAYO MICRO Y NANO MECÁNICOS ACOPLADOS.- JUAN FCO. RODRIGUEZ</b>								
<b>Q1368009E</b>	<b>UNIVERSIDAD DE CASTILLA LA MANCHA</b>											
	87	68.121,74	0,00	13.624,35	13.624,35	67.960,00	0,00	67.960,00	-67.960,00	-54.335,65	100%	161,74
<b>S2800568D</b>	<b>MINISTERIO DE ECONOMIA Y COMPETITIVIDAD</b>											
	70	272.486,97	0,00	272.486,97	272.486,97	271.840,00	0,00	271.840,00	-271.840,00	646,97	100%	646,97
<b>Totales por Orgánica:</b>		340.608,71	0,00	286.111,32	286.111,32	339.800,00	0,00	339.800,00	-339.800,00	-53.688,68	100%	808,71
<b>ORGANICA:</b>	<b>01190F1522</b>	<b>VIGENCIA: 2017</b>		<b>UNCM15-CE-3761 EQUIPAMIENTO PARA LABORATORIO DE QUIMICA SOSTENIBLE DE ALIMENTOS.- ANDRÉS</b>								
<b>Q1368009E</b>	<b>UNIVERSIDAD DE CASTILLA LA MANCHA</b>											
	87	77.202,52	0,00	15.440,50	15.440,50	77.192,00	0,00	77.192,00	-77.192,00	-61.751,50	100%	10,52
<b>S2800568D</b>	<b>MINISTERIO DE ECONOMIA Y COMPETITIVIDAD</b>											
	70	308.810,06	0,00	308.810,06	308.810,06	308.768,00	0,00	308.768,00	-308.768,00	42,06	100%	42,06
<b>Totales por Orgánica:</b>		386.012,58	0,00	324.250,56	324.250,56	385.960,00	0,00	385.960,00	-385.960,00	-61.709,44	100%	52,58
<b>ORGANICA:</b>	<b>01240PI001</b>	<b>VIGENCIA: 2018</b>		<b>PID-AB-001-DIP.Albacete AGENDA XXI, 2017. PROYECTO INNOVACIÓN DOCENTE DE ROSA MARIA LOPEZ</b>								
<b>P0200000H</b>	<b>DIPUTACION PROVINCIAL DE ALBACETE</b>											
	46	10.000,00	10.000,00	0,00	10.000,00	9.543,28	0,00	9.543,28	456,72	456,72	100%	456,72
<b>Q1368009E</b>	<b>UNIVERSIDAD DE CASTILLA LA MANCHA</b>											
	87	0,00	0,00	0,00	0,00	0,00	0,00	0,00	0,00	0,00	100%	0,00
<b>Totales por Orgánica:</b>		10.000,00	10.000,00	0,00	10.000,00	9.543,28	0,00	9.543,28	456,72	456,72	100%	456,72
<b>ORGANICA:</b>	<b>01410200</b>	<b>VIGENCIA: 2018</b>		<b>DIFERENCIAS RETRIBUTIVAS DEL PERSONAL VINCULADO UCLM Y SESCAM.-JULIO VIRSEDA-JOSÉ Mª RUIZ</b>								

1 Reconocido+Formalizado-Iva-Reintegros

2 Obligaciones+Costes Indirectos



DEUDOR	ARTICULO	PTO. INGRESOS	RECONOCIDO <sup>1</sup>	REC. E.J. ANT	REC. TOTAL	OBLIGAC. <sup>2</sup>	OBLIGA ANT <sup>2</sup>	OBLIGA. TOTAL	DESVIACION	DESV. ACUMU.	COE. FIN.	GASTO PTE.
<b>Q4500146H</b>	<b>SESCAM</b>											
	38	63.666,65	81.914,20	316.847,09	398.761,29	0,00	0,00	0,00	81.914,20	398.761,29	100%	63.666,65
	<b>Totales por Orgánica:</b>	63.666,65	81.914,20	316.847,09	398.761,29	0,00	0,00	0,00	81.914,20	398.761,29	100%	63.666,65
<b>ORGANICA: 02040C1229</b>	<b>VIGENCIA: 2018</b>	<b>Seminario "Promoción del debate de los imaginarios sociosexuales de la prostitución en el ámbito uni</b>										
<b>Q2828016B</b>	<b>INSTITUTO DE LA MUJER Y PARA LA IGUALDAD DE OPORTUNIDADES</b>											
	41	5.848,00	5.848,00	0,00	5.848,00	0,00	0,00	0,00	5.848,00	5.848,00	100%	5.848,00
	<b>Totales por Orgánica:</b>	5.848,00	5.848,00	0,00	5.848,00	0,00	0,00	0,00	5.848,00	5.848,00	100%	5.848,00
<b>ORGANICA: 02050K1036</b>	<b>VIGENCIA: 2018</b>	<b>MINISTERIO EDUCACION: Contrato de subvención Erasmus +, curso 2016/17 (KA103)</b>										
<b>Q2801566G</b>	<b>SEPIE - SERVICIO ESPAÑOL PARA LA INTERNACIONALIZACION DE LA EDUCACION.</b>											
	41	844.400,00	109.806,00	675.520,00	785.326,00	416.144,89	368.033,71	784.178,60	-306.338,89	1.147,40	100%	60.221,40
	<b>Totales por Orgánica:</b>	844.400,00	109.806,00	675.520,00	785.326,00	416.144,89	368.033,71	784.178,60	-306.338,89	1.147,40	100%	60.221,40
<b>ORGANICA: 02050K1076</b>	<b>VIGENCIA: 2018</b>	<b>MINISTERIO DE EDUCACION - SEPIE - Contrato de subvención Erasmus +, curso 2016/17 (KA107)</b>										
<b>Q2801566G</b>	<b>SEPIE - SERVICIO ESPAÑOL PARA LA INTERNACIONALIZACION DE LA EDUCACION.</b>											
	41	258.570,00	0,00	206.856,00	206.856,00	158.566,76	1.517,00	160.083,76	-158.566,76	46.772,24	100%	98.486,24
	<b>Totales por Orgánica:</b>	258.570,00	0,00	206.856,00	206.856,00	158.566,76	1.517,00	160.083,76	-158.566,76	46.772,24	100%	98.486,24
<b>ORGANICA: 02050K1317</b>	<b>VIGENCIA: 2018</b>	<b>MINISTERIO EDUCACION.- 2017-1-ES01-KA103-035875 CONTRATO SUBVENCIÓN ERASMUS+ (CURSO 17/18) (KA103)</b>										
<b>Q2801566G</b>	<b>SEPIE - SERVICIO ESPAÑOL PARA LA INTERNACIONALIZACION DE LA EDUCACION.</b>											
	41	544.920,00	544.920,00	0,00	544.920,00	465.557,42	0,00	465.557,42	79.362,58	79.362,58	100%	79.362,58
	<b>Totales por Orgánica:</b>	544.920,00	544.920,00	0,00	544.920,00	465.557,42	0,00	465.557,42	79.362,58	79.362,58	100%	79.362,58
<b>ORGANICA: 02050K1717</b>	<b>VIGENCIA: 2019</b>	<b>MINISTERIO DE EDUCACION -2017-1-ES01-KA107-036732.-CONTRATO DE SUBVENCIÓN ERASMUS+</b>										
<b>Q2801566G</b>	<b>SEPIE - SERVICIO ESPAÑOL PARA LA INTERNACIONALIZACION DE LA EDUCACION.</b>											
	41	16.368,00	16.368,00	0,00	16.368,00	0,00	0,00	0,00	16.368,00	16.368,00	100%	16.368,00
	<b>Totales por Orgánica:</b>	16.368,00	16.368,00	0,00	16.368,00	0,00	0,00	0,00	16.368,00	16.368,00	100%	16.368,00
<b>ORGANICA: 02050MCF16</b>	<b>VIGENCIA: 2018</b>	<b>BECAS MASTER CONJUNTO FRANCIA 2016 - MINISTERIO DE EDUCACION CIENCIA Y DEPORTE</b>										
<b>S2818001F</b>	<b>MINISTERIO DE EDUCACION CULTURA Y DEPORTE</b>											
	70	12.072,00	0,00	0,00	0,00	11.179,89	0,00	11.179,89	-11.179,89	-11.179,89	100%	892,11
	<b>Totales por Orgánica:</b>	12.072,00	0,00	0,00	0,00	11.179,89	0,00	11.179,89	-11.179,89	-11.179,89	100%	892,11
<b>ORGANICA: 02052011</b>	<b>VIGENCIA: 2018</b>	<b>PROYECTO TEMPUS OSSCOM: Partnership with Enterprises Towards Building Open Sources SW. ERASMUS.</b>										
<b>BE000000000999</b>	<b>COMISION EUROPEA - EUROPEAN ECONOMIC AND SOCIAL COMMITTEE</b>											
	49	27.979,00	9.319,16	17.027,00	26.346,16	8.028,63	16.315,83	24.344,46	1.290,53	2.001,70	100%	2.001,70

<sup>1</sup> Reconocido+Formalizado-Iva-Reintegros

<sup>2</sup> Obligaciones+Costes Indirectos



DEUDOR	ARTICULO	PTO. INGRESOS	RECONOCIDO <sup>1</sup>	REC. E.J. ANT	REC. TOTAL	OBLIGAC. <sup>2</sup>	OBLIGA ANT <sup>2</sup>	OBLIGA. TOTAL	DESVIACION	DESV. ACUMU.	COE. FIN.	GASTO PTE.
<b>Totales por Orgánica:</b>		27.979,00	9.319,16	17.027,00	26.346,16	8.028,63	16.315,83	24.344,46	1.290,53	2.001,70	100%	2.001,70
<b>ORGANICA:</b>	<b>02052017</b>	<b>VIGENCIA: 2018</b>		<b>562068-EPP-1-2015-1-ES-EPPJMO-MODULE. PROYECTO JEAN MONET DE ENRIQUE DIAZ VERA</b>								
<b>00000036J</b>	<b>ORGANISMOS INTERNACIONALES, I</b>											
49		30.000,00	0,00	21.000,00	21.000,00	9.536,70	9.905,95	19.442,65	-9.536,70	1.557,35	100%	10.557,35
<b>Totales por Orgánica:</b>		30.000,00	0,00	21.000,00	21.000,00	9.536,70	9.905,95	19.442,65	-9.536,70	1.557,35	100%	10.557,35
<b>ORGANICA:</b>	<b>02052021</b>	<b>VIGENCIA: 2019</b>		<b>574427-EPPP AYUDA JEAN MONET "MODULES, CHAIRS AND CENTRES OF EXCELLENCE".- LUIS ARROYO</b>								
<b>BE000000000999</b>	<b>COMISION EUROPEA - EUROPEAN ECONOMIC AND SOCIAL COMMITTEE</b>											
49		49.809,00	0,00	34.866,30	34.866,30	10.618,52	9.787,98	20.406,50	-10.618,52	14.459,80	100%	29.402,50
<b>Totales por Orgánica:</b>		49.809,00	0,00	34.866,30	34.866,30	10.618,52	9.787,98	20.406,50	-10.618,52	14.459,80	100%	29.402,50
<b>ORGANICA:</b>	<b>02052BSG17</b>	<b>VIGENCIA: 2018</b>		<b>CONVOCATORIA BECAS IBEROAMÉRICA.SANTANDER GRADO 2017-2018</b>								
<b>A39000013</b>	<b>BANCO SANTANDER</b>											
48		59.220,00	59.220,00	0,00	59.220,00	32.748,00	0,00	32.748,00	26.472,00	26.472,00	100%	26.472,00
<b>Totales por Orgánica:</b>		59.220,00	59.220,00	0,00	59.220,00	32.748,00	0,00	32.748,00	26.472,00	26.472,00	100%	26.472,00
<b>ORGANICA:</b>	<b>02052BSII7</b>	<b>VIGENCIA: 2018</b>		<b>CONVOCATORIA BECAS DE INVESTIGACION BANCO SANTANDER.- CURSO 2017-2018</b>								
<b>A39000013</b>	<b>BANCO SANTANDER</b>											
48		14.460,00	14.460,00	0,00	14.460,00	12.532,00	0,00	12.532,00	1.928,00	1.928,00	100%	1.928,00
<b>Totales por Orgánica:</b>		14.460,00	14.460,00	0,00	14.460,00	12.532,00	0,00	12.532,00	1.928,00	1.928,00	100%	1.928,00
<b>ORGANICA:</b>	<b>02060IC16</b>	<b>VIGENCIA: 2021</b>		<b>Convenio para la creación del Instituto Confucio en Castilla-La Mancha, 2016-2021</b>								
<b>CN010840001781</b>	<b>INSTITUTO CONFUCIO</b>											
79		135.596,90	135.596,90	0,00	135.596,90	55.896,43	0,00	55.896,43	79.700,47	79.700,47	100%	79.700,47
<b>Totales por Orgánica:</b>		135.596,90	135.596,90	0,00	135.596,90	55.896,43	0,00	55.896,43	79.700,47	79.700,47	100%	79.700,47
<b>TOTALES:</b>		105.849.115,93	135.596,90	69.769.503,54	69.905.100,44	24.057.643,80	59.638.918,89	83.696.562,69	-9.782.881,31	347.703,34	100%	21.590.213,08

**DATOS DESVIACION**

<b>Desviación Positiva:</b>	<b>4.745.352,31</b>	<b>Desviación Acumulada Positiva:</b>	<b>16.504.348,40</b>
<b>Desviación Negativa:</b>	<b>-14.528.233,62</b>	<b>Desviación Acumulada Negativa:</b>	<b>-16.156.645,06</b>





Universidad de  
Castilla-La Mancha

## **Anexo II: Tabla de conciliación bancaria y saldos a 31/12/2017 de las cuentas corrientes abiertas en entidades de crédito**

**SALDO CUENTAS TESORERAS UNIVERSIDAD DE CASTILLA-LA MANCHA 31/12/2017**

ENTIDAD BANCARIA	ORDINAL TESORERÍA	CÓDIGO IBAN						SALDO BANCO	SALDO SIC	DIFERENCIA	OBSERVACIONES
Banco Santander, S.A.	10	ES41	0049	4907	2524	1738	8340	27.921,44	27.921,44	0,00	
Banco Santander, S.A.	11	ES07	0049	4907	2821	1739	1570	124.592,94	124.592,94	0,00	
Banco Santander, S.A.	18	ES30	0049	4907	2920	1736	8781	22.132,51	22.132,51	0,00	
Banco Santander, S.A.	19	ES59	0049	4907	2623	1736	9230	0,00	0,00	0,00	CANCELADA 14/02/2017
Banco Santander, S.A.	20	ES97	0049	4907	2524	1739	1600	5.583,84	5.583,84	0,00	
Banco Santander, S.A.	21	ES92	0049	4907	2326	1739	1626	0,00	0,00	0,00	CANCELADA 04/04/2017
Banco Santander, S.A.	23	ES35	0049	4907	2128	1739	1618	0,00	0,00	0,00	CANCELADA 04/04/2017
Banco Santander, S.A.	24	ES31	0049	4907	2029	1739	1561	0,00	0,00	0,00	CANCELADA 04/04/2017
Banco Santander, S.A.	37	ES47	0049	4907	2821	1730	8303	3.991,87	3.991,87	0,00	
Banco Santander, S.A.	40	ES52	0049	4907	2621	1730	8311	308.788,16	308.788,16	0,00	
Banco Santander, S.A.	41	ES20	0049	4907	2326	1730	8338	0,00	0,00	0,00	CANCELADA 14/02/2017
Banco Santander, S.A.	42	ES16	0049	4907	2227	1730	8281	2.392,33	2.392,33	0,00	
Banco Santander, S.A.	48	ES93	0049	4907	2722	1735	7592	78.938,77	78.938,77	0,00	
Banco Santander, S.A.	49	ES95	0049	4907	2128	1737	9383	37.689,71	37.689,71	0,00	
Banco Santander, S.A.	52	ES59	0049	4907	2821	1738	3941	51.145,00	51.145,00	0,00	
Banco Santander, S.A.	54	ES75	0049	6591	1021	1600	6452	16.622.470,22	16.622.470,22	0,00	
Banco Santander, S.A.	55	ES50	0049	6591	1824	1600	6461	1.898.643,87	1.898.643,87	0,00	
Banco Santander, S.A.	67	ES73	0049	4907	2326	1739	4684	4.597,30	4.597,30	0,00	
Banco Santander, S.A.	79	ES15	0049	6591	1923	1600	6444	5.726.898,02	5.727.290,02	392,00	Exp. VA38017000098 se ha pagado en 2017 pero en SIC figura en 2018
Bankia, S.A.	25	ES68	2038	3300	3460	0053	2884	159.317,84	159.317,84	0,00	
Bankia, S.A.	26	ES24	2038	3300	3060	0053	2902	58.960,77	58.960,77	0,00	
Bankia, S.A.	27	ES42	2038	3300	3360	0060	5181	131.684,04	131.684,04	0,00	
Caixa Pensiones Barcelona	51	ES24	2100	1224	8502	0022	6491	0,00	0,00	0,00	
Caja Rural Castilla-La Mancha	30	ES03	3081	0176	6020	4859	8128	54.122,69	54.122,69	0,00	
Caja Rural Castilla-La Mancha	31	ES43	3081	0176	6611	0258	4826	78.607,84	78.607,84	0,00	
Caja Rural Castilla-La Mancha	47	ES97	3081	0176	6025	2957	7823	41.579,36	41.579,36	0,00	
Globalcaja	32	ES38	3190	3953	1422	5559	6823	71.412,79	71.412,79	0,00	
Globalcaja	34	ES31	3190	3953	1523	9290	2728	74.385,32	74.385,32	0,00	
Globalcaja	45	ES07	3190	3953	1620	0993	0427	185.416,43	185.416,43	0,00	
Liberbank. Banco de Castilla-La Mancha	06	ES77	2105	3648	3334	0000	0193	7.418,70	7.418,70	0,00	
Liberbank. Banco de Castilla-La Mancha	14	ES23	2105	3648	3834	0000	5382	33.256,71	33.256,71	0,00	
Liberbank. Banco de Castilla-La Mancha	15	ES28	2105	3648	3634	0000	5390	19.998,40	19.998,40	0,00	
Liberbank. Banco de Castilla-La Mancha	28	ES86	2105	3648	3034	0000	4252	4.303,80	4.303,80	0,00	
Liberbank. Banco de Castilla-La Mancha	56	ES57	2105	3648	3134	0000	5598	10.975,45	10.975,45	0,00	
								<b>25.847.226,12</b>	<b>25.847.618,12</b>	<b>392,00</b>	

D. JOSE CARLOS MARTIN GARCIA, Apoderado del **BANCO SANTANDER S.A.** Oficina de **CIUDAD REAL (4907)**

**HACE CONSTAR:**

Que el día 31 de Diciembre del 2.017 , existía en esta Oficina una cuenta abierta bajo el nº 0049 4907 23 2617394684 cuya titularidad corresponde a UNIVERSIDAD DE CASTILLA LA MANCHA, la cual presentaba a dicha fecha un saldo de 4.597,30 EUROS (CUATRO MIL QUINIENTOS NOVENTA Y SIETE EUROS Y TREINTA CENTIMOS) a favor del citado Organismo.

Y para que conste, a los efectos oportunos se expide el presente en Ciudad Real a 08 de enero de 2018

BANCO SANTANDER S.A.

p.p.



Banco Santander, S.A.  
- 8 ENE. 2018  
0049 - 4907 - Alarcos, 4  
CIUDAD REAL

Jose David Vozmediano Pizarro, Director de la Oficina núm. 3300, de Bankia, S.A., entidad domiciliada en C/ Pintor Sorolla, 8 - 46002 Valencia, inscrita en el Registro Mercantil de Valencia, Tomo 9.341, Libro 6.623, Folio 104, Inscripción 183, Sección General, Hoja: V-17.274. CIF: A-14010342,

CERTIFICA: Que, según consta en los antecedentes que obran en poder de esta Entidad,

Universidad de Castilla La Mancha, con CIF Q1368009E, presenta a 31/12/2017 los siguientes saldos

ES68 2038 3300 3460 0053 2884. 159.317,84€ (CIENTO CINCUENTA MIL TRESCIENTOS DIECISIETE EUROS CON OCHENTA Y CUATRO CÉNTIMOS DE EURO)

ES41 2038 3300 3460 0060 5181. 131.684,04€ (CIENTO TREINTA Y UN MIL SEISCIENTOS OCHENTA Y CUATRO EUROS CON CUATRO CÉNTIMOS DE EURO)

ES24 2038 3300 3060 0053 2902. 58.960,77€ (CINCUENTA Y OCHO MIL NOVECIENTOS SESENTA EUROS CON SETENTA Y SIETE CÉNTIMOS DE EURO).

Para que conste, a petición del interesado, y a efectos de su presentación en donde corresponda, expide el presente documento en Ciudad Real a 03 de Enero de 2018.



**POSICIÓN a 31/12/2017 PARA UNIVERSIDAD DE CASTILLA LA MANCHA****Datos del cliente**

Nombre: UNIVERSIDAD DE CASTILLA LA MANCHA  
Domicilio: ALTAGRACIA, 50  
Localidad: 13003 CIUDAD REAL  
Provincia: CIUDAD REAL

Documento: Q1368009E

A continuación se relacionan los contratos comercializados por la entidad donde el cliente figura como titular en la fecha indicada o bien que lo ha sido durante el año considerado. Para estos contratos se incluye también la relación de personas con firma reconocida o que lo han tenido durante el mismo año.

**INVERSIONES**

Cuentas a la vista					
Contrato	Producto	Saldo	Alta	Vencimien.	Cancel.
1224-0200226491	Cuenta corriente	0,00 €	16/12/2008		

**FINANCIACIÓN**

Sin contratos

Doña Celeste Organero Gallego, Interventora de la oficina principal de Toledo, de CAJA RURAL DE CASTILLA LA MANCHA, Sociedad Cooperativa de Crédito, por medio del presente escrito INFORMA:

Que **LA UNIVERSIDAD DE CASTILLA LA MANCHA con C.I.F Q1368009E** es titular de los siguientes números de cuenta arrojando a fecha 31 de diciembre de 2.017 los siguientes saldos:

- Cuenta Corriente núm. **3081 0176 60 2048598128**, cuyo saldo es **54.122,69 €**
- Cuenta Corriente núm. **3081 0176 60 2529577823** , cuyo saldo es **41.579,36 €**
- Cuenta Corriente núm. **3081 0176 66 1102584826**, cuyo saldo es **78.607,84 €**

Y para que conste y surta los efectos oportunos, se expide el presente escrito en la ciudad de Toledo, a 3 de Enero de 2.018

Fdo. Celeste Organero Gallego



# Global

La CAJA RURAL DE ALBACETE, CIUDAD REAL Y CUENCA S.C.C.,

## C E R T I F I C A:

Que según los datos que obran en nuestros archivos, la U.C.L.M UNIVERSIDAD DE CASILLA LA MANCHA, con CIF Q1368009E, figura como titular de la cuenta 3190 3953 14 2255596823, con un saldo a fecha 31/12/2017 de 71.412,79€

Para que así conste, y sirva a los efectos oportunos, se expide el presente en Ciudad Real a 15 de Enero de 2018.



Caja Rural de Albacete, Ciudad Real y Cuenca S:C.C.  
p.p

# Global

La CAJA RURAL DE ALBACETE, CIUDAD REAL Y CUENCA S.C.C.,

## C E R T I F I C A:

Que según los datos que obran en nuestros archivos, la U.C.L.M UNIVERSIDAD DE CASILLA LA MANCHA, con CIF Q1368009E, figura como titular de la cuenta 3190 3953 15 2392902728, con un saldo a fecha 31/12/2017 de 74.385,32€

Para que así conste, y sirva a los efectos oportunos, se expide el presente en Ciudad Real a 15 de Enero de 2018.



Caja Rural de Albacete, Ciudad Real y Cuenca S:C.C.  
p.p



# Global

La CAJA RURAL DE ALBACETE, CIUDAD REAL Y CUENCA S.C.C.,

## C E R T I F I C A:

Que según los datos que obran en nuestros archivos, la U.C.L.M UNIVERSIDAD DE CASILLA LA MANCHA, con CIF Q1368009E, figura como titular de la cuenta 3190 3953 16 2009930427, con un saldo a fecha 31/12/2017de 185.416,43€

Para que así conste, y sirva a los efectos oportunos, se expide el presente en Ciudad Real a 15 de Enero de 2018.



Caja Rural de Albacete, Ciudad Real y Cuenca S:C.C.  
p.p

D. Antonio Hugo Ramirez Valiente, como Director Territorial de Banca de Empresas CLM del Banco de Castilla la Mancha, S.A.

### CERTIFICO:

Que de acuerdo con la información existente en nuestro poder, La Universidad de Castilla La Mancha, con C.I.F. Q1368009E es titular de las siguientes cuentas cuyo saldo a 31/12/2017 es el siguiente:

IBAN						SALDO
ES86	2105	3648	3034	0000	4252	4.303,80
ES57	2105	3648	3134	0000	5598	10.975,45
ES77	2105	3648	3334	0000	0193	7.418,70
ES28	2105	3648	3634	0000	5390	19.998,40
ES23	2105	3648	3834	0000	5382	33.256,71

Y para que así conste y surta los efectos oportunos donde proceda, a petición del interesado, expido el presente Certificado en Toledo, a 12 de enero de 2018.

**Banco de Castilla-La Mancha**

Banca de Empresas de Castilla la Mancha Oeste

Fdo.: Antonio Hugo Ramirez Valiente  
Director Territorial Banca de Empresas CLM

D. JOSE CARLOS MARTIN GARCIA, Apoderado del **BANCO SANTANDER S.A.** Oficina de **CIUDAD REAL (4907)**

**HACE CONSTAR:**

Que el día 31 de Diciembre del 2.017, existía en esta Oficina una cuenta abierta bajo el nº 0049 4907 28 2117308303 cuya titularidad corresponde a UNIVERSIDAD DE CASTILLA LA MANCHA, la cual presentaba a dicha fecha un saldo de 3.991,87 EUROS (TRES MIL NOVECIENTOS NOVENTA Y UN EUROS Y OCHENTA Y SIETE CENTIMOS) a favor del citado Organismo.

Y para que conste, a los efectos oportunos se expide el presente en Ciudad Real a 08 de enero de 2018

BANCO SANTANDER S.A.

p.p.



Banco Santander, S.A.  
- 8 ENE. 2018  
0049 - 4907 - Alarcos, 4  
CIUDAD REAL

D. JOSE CARLOS MARTIN GARCIA, Apoderado del **BANCO SANTANDER S.A.** Oficina de **CIUDAD REAL (4907)**

**HACE CONSTAR:**

Que el día 31 de Diciembre del 2.017 , existía en esta Oficina una cuenta abierta bajo el nº 0049 4907 26 2117308311 cuya titularidad corresponde a UNIVERSIDAD DE CASTILLA LA MANCHA, la cual presentaba a dicha fecha un saldo de 308.788,16 EUROS (TRESCIENTOS OCHO MIL SETECIENTOS OCHENTA Y OCHO EUROS Y DIECISEIS CENTIMOS) a favor del citado Organismo.

Y para que conste, a los efectos oportunos se expide el presente en Ciudad Real a 08 de enero de 2018

BANCO SANTANDER S.A.

p.p.



Banco Santander, S.A.  
- 8 ENE. 2018  
0049 - 4907 - Alarcos, 4  
CIUDAD REAL

D. JOSE CARLOS MARTIN GARCIA, Apoderado del **BANCO SANTANDER S.A.** Oficina de **CIUDAD REAL (4907)**

**HACE CONSTAR :**

Que con fecha 14 de febrero de 2.017 , se canceló la cuenta nº 0049 4907 23 2617308338 cuya titularidad correspondía a UNIVERSIDAD DE CASTILLA LA MANCHA.

Y para que conste, a los efectos oportunos se expide el presente en Ciudad Real a 08 de enero de 2018

BANCO SANTANDER S.A.

p.p.



Banco Santander, S.A.  
- 8 ENE. 2018  
0049 - 4907 - Alarcos, 4  
CIUDAD REAL

D. JOSE CARLOS MARTIN GARCIA, Apoderado del **BANCO SANTANDER S.A.** Oficina de **CIUDAD REAL (4907)**

**HACE CONSTAR:**

Que el día 31 de Diciembre del 2.017 , existía en esta Oficina una cuenta abierta bajo el nº 0049 4907 22 2717308281 cuya titularidad corresponde a UNIVERSIDAD DE CASTILLA LA MANCHA, la cual presentaba a dicha fecha un saldo de 2.392,33 EUROS (DOS MIL TRESCIENTOS NOVENTA Y DOS EUROS Y TREINTA Y TRES CENTIMOS) a favor del citado Organismo.

Y para que conste, a los efectos oportunos se expide el presente en Ciudad Real a 08 de enero de 2018

BANCO SANTANDER S.A.

p.p.



Banco Santander, S.A.

- 8 ENE, 2018

0049 - 4907 - Alarcos, 4  
CIUDAD REAL

D. JOSE CARLOS MARTIN GARCIA, Apoderado del **BANCO SANTANDER S.A.** Oficina de **CIUDAD REAL (4907)**

**HACE CONSTAR:**

Que el día 31 de Diciembre del 2.017, existía en esta Oficina una cuenta abierta bajo el nº 0049 4907 27 2217357592 cuya titularidad corresponde a UNIVERSIDAD DE CASTILLA LA MANCHA, la cual presentaba a dicha fecha un saldo de 78.938,77 EUROS (SETENTA Y OCHO MIL NOVECIENTOS TREINTA Y OCHO EUROS Y SETENTA Y SIETE CENTIMOS) a favor del citado Organismo.

Y para que conste, a los efectos oportunos se expide el presente en Ciudad Real a 08 de enero de 2018

BANCO SANTANDER S.A.

p.p.



Banco Santander, S.A.  
- 8 ENE. 2018  
0049 - 4907 - Alarcos, 4  
CIUDAD REAL

D. JOSE CARLOS MARTIN GARCIA, Apoderado del **BANCO SANTANDER S.A.** Oficina de **CIUDAD REAL (4907)**

**HACE CONSTAR:**

Que el día 31 de Diciembre del 2.017 , existía en esta Oficina una cuenta abierta bajo el nº 0049 4907 21 2817379383 cuya titularidad corresponde a UNIVERSIDAD DE CASTILLA LA MANCHA, la cual presentaba a dicha fecha un saldo de 37.689,71 EUROS (TREINTA Y SIETE MIL SEISCIENTOS OCHENTA Y NUEVO EUROS Y SETENTA Y UN CENTIMOS) a favor del citado Organismo.

Y para que conste, a los efectos oportunos se expide el presente en Ciudad Real a 08 de enero de 2018

BANCO SANTANDER S.A.

p.p.



Banco Santander, S.A.  
- 8 ENE. 2018  
0049 - 4907 - Alarcos, 4  
CIUDAD REAL



D. JOSE CARLOS MARTIN GARCIA, Apoderado del **BANCO SANTANDER S.A.** Oficina de **CIUDAD REAL (4907)**

**HACE CONSTAR:**

Que el día 31 de Diciembre del 2.017 , existía en esta Oficina una cuenta abierta bajo el nº 0049 4907 28 2117383941 cuya titularidad corresponde a UNIVERSIDAD DE CASTILLA LA MANCHA, la cual presentaba a dicha fecha un saldo de 51.145,00 EUROS (CINCUENTA Y UN MIL CIENTO CUARENTA Y CINCO EUROS Y CERO CENTIMOS) a favor del citado Organismo.

Y para que conste, a los efectos oportunos se expide el presente en Ciudad Real a 08 de enero de 2018

BANCO SANTANDER S.A.

p.p.



Banco Santander, S.A.  
- 8 ENE. 2018  
0049 - 4907 - Alarcos, 4  
CIUDAD REAL

D.JULIO CAMARENA MORENO

En calidad de Apoderado del BANCO SANTANDER, S.A. Sucursal 6591.

CERTIFICA

Que las siguientes cuentas, cuya titularidad es la Universidad de Castilla la Mancha con CIF Q 1368009-E, presentaban el siguiente saldo a fecha 31 diciembre de 2017.

ES75 0049 6591 1021 1600 6452.-16.622.470,22€.

ES50 0049 6591 1824 1600 6461.-1.898.643,87€.

ES15 0049 6591 1923 1600 6444.-5.726.898,02€.

Se expide el presente CERTIFICADO en Ciudad Real a 3 de Enero de 2018

Banco Santander, S.A.  
3 ENE. 2018  
0049 - 6591 - Av. Camilo Jose Cela, 14  
CIUDAD REAL

D. JOSE CARLOS MARTIN GARCIA, Apoderado del **BANCO SANTANDER S.A.** Oficina de **CIUDAD REAL (4907)**

**HACE CONSTAR:**

Que el día 31 de Diciembre del 2.017 , existía en esta Oficina una cuenta abierta bajo el nº 0049 4907 25 2417388340 cuya titularidad corresponde a UNIVERSIDAD DE CASTILLA LA MANCHA, la cual presentaba a dicha fecha un saldo de 27.921,44 EUROS (VEINTISIETE MIL NOVECIENTOS VEINTIUN EUROS Y CUARENTA Y CUATRO CENTIMOS) a favor del citado Organismo.

Y para que conste, a los efectos oportunos se expide el presente en Ciudad Real a 08 de enero de 2018

BANCO SANTANDER S.A.

p.p.



Banco Santander, S.A.  
- 8 ENE. 2018  
0049 - 4907 - Alarcos, 4  
CIUDAD REAL

D. JOSE CARLOS MARTIN GARCIA, Apoderado del **BANCO SANTANDER S.A.** Oficina de **CIUDAD REAL (4907)**

**HACE CONSTAR:**

Que el día 31 de Diciembre del 2.017 , existía en esta Oficina una cuenta abierta bajo el nº 0049 4907 28 2117391570 cuya titularidad corresponde a UNIVERSIDAD DE CASTILLA LA MANCHA, la cual presentaba a dicha fecha un saldo de 124.592,94 EUROS (CIENTO VEINTICUATRO MIL QUINIENTOS NOVENTA Y DOS EUROS Y NOVENTA Y CUATRO CENTIMOS) a favor del citado Organismo.

Y para que conste, a los efectos oportunos se expide el presente en Ciudad Real a 08 de enero de 2018

BANCO SANTANDER S.A.

p.p.



Banco Santander, S.A.  
- 8 ENE. 2018  
0049 - 4907 - Alarcos, 4  
CIUDAD REAL

D. JOSE CARLOS MARTIN GARCIA, Apoderado del **BANCO SANTANDER S.A.** Oficina de **CIUDAD REAL (4907)**

**HACE CONSTAR:**

Que el día 31 de Diciembre del 2.017 , existía en esta Oficina una cuenta abierta bajo el nº 0049 4907 29 2017368781 cuya titularidad corresponde a UNIVERSIDAD DE CASTILLA LA MANCHA, la cual presentaba a dicha fecha un saldo de 22.132,51 EUROS (VEINTIDOS MIL CIENTO TREINTA Y DOS EUROS Y CINCUENTA Y UN CÉNTIMOS) a favor del citado Organismo.

Y para que conste, a los efectos oportunos se expide el presente en Ciudad Real 08 de enero de 2018

BANCO SANTANDER S.A.

p.p.



Banco Santander, S.A.  
- 8 ENE. 2018  
0049 - 4907 - Alarcos, 4  
CIUDAD REAL

D. JOSE CARLOS MARTIN GARCIA, Apoderado del **BANCO SANTANDER S.A.** Oficina de **CIUDAD REAL (4907)**

**HACE CONSTAR :**

Que con fecha 14 de febrero de 2.017 , se canceló la cuenta nº 0049 4907 26 2317369230 cuya titularidad correspondía a UNIVERSIDAD DE CASTILLA LA MANCHA.

Y para que conste, a los efectos oportunos se expide el presente en Ciudad Real a 08 de enero de 2018

BANCO SANTANDER S.A.

p.p.



Banco Santander, S.A.  
- 8 ENE. 2018  
0049 - 4907 - Alarcos, 4  
CIUDAD REAL

D. JOSE CARLOS MARTIN GARCIA, Apoderado del **BANCO SANTANDER S.A.** Oficina de **CIUDAD REAL (4907)**

**HACE CONSTAR:**

Que el día 31 de Diciembre del 2.017 , existía en esta Oficina una cuenta abierta bajo el nº 0049 4907 25 2417391600 cuya titularidad corresponde a UNIVERSIDAD DE CASTILLA LA MANCHA, la cual presentaba a dicha fecha un saldo de 5.583,84 EUROS (CINCO MIL QUINIENTOS OCHENTA Y TRES EUROS Y OCHENTA Y CUATRO CENTIMOS) a favor del citado Organismo.

Y para que conste, a los efectos oportunos se expide el presente en Ciudad Real a 08 de enero de 2018

BANCO SANTANDER S.A.

p.p.



Banco Santander, S.A.  
- 8 ENE. 2018  
0049 - 4907 - Alarcos, 4  
CIUDAD REAL

D. JOSE CARLOS MARTIN GARCIA, Apoderado del **BANCO SANTANDER S.A.** Oficina de **CIUDAD REAL (4907)**

**HACE CONSTAR :**

Que con fecha 04 de abril de 2.017 , se canceló la cuenta nº 0049 4907 23 2617391626 cuya titularidad correspondía a UNIVERSIDAD DE CASTILLA LA MANCHA.

Y para que conste, a los efectos oportunos se expide el presente en Ciudad Real a 08 de enero de 2018

BANCO SANTANDER S.A.

p.p.



Banco Santander, S.A.  
- 8 ENE. 2018  
0049 - 4907 - Alarcos, 4  
CIUDAD REAL



D. JOSE CARLOS MARTIN GARCIA, Apoderado del **BANCO SANTANDER S.A.** Oficina de **CIUDAD REAL (4907)**

**HACE CONSTAR :**

Que con fecha 04 de abril de 2.017 , se canceló la cuenta nº 0049 4907 21 2817391618 cuya titularidad correspondía a UNIVERSIDAD DE CASTILLA LA MANCHA.

Y para que conste, a los efectos oportunos se expide el presente en Ciudad Real a 08 de enero de 2018

BANCO SANTANDER S.A.

p.p.



Banco Santander, S.A.  
- 8 ENE. 2018  
0049 - 4907 - Alarcos, 4  
CIUDAD REAL

D. JOSE CARLOS MARTIN GARCIA, Apoderado del **BANCO SANTANDER S.A.** Oficina de **CIUDAD REAL (4907)**

**HACE CONSTAR :**

Que con fecha 04 de abril de 2.017, se canceló la cuenta nº 0049 4907 20 2917391561 cuya titularidad correspondía a UNIVERSIDAD DE CASTILLA LA MANCHA.

Y para que conste, a los efectos oportunos se expide el presente en Ciudad Real a 08 de enero de 2018

BANCO SANTANDER S.A.

p.p.



Banco Santander, S.A.  
- 8 ENE. 2018  
0049 - 4907 - Alarcos, 4  
CIUDAD REAL



Universidad de  
Castilla-La Mancha

## **Anexo III. Ajustes de Contabilidad Nacional al resultado presupuestario del Ejercicio**



### Anexo III. Ajustes de Contabilidad Nacional al resultado presupuestario del Ejercicio

Se indican en el presente anexo los ajustes a aplicar al resultado presupuestario del ejercicio 2017 a efectos de su cálculo en términos de Contabilidad Nacional, como consecuencia de la aplicación de las normas que regulan el Sistema Europeo de Cuentas Nacionales y Regionales de la Unión Europea (SEC 2010), aprobado por Reglamento (UE) n.º 549/2013 del Parlamento Europeo y del Consejo el 21 de mayo de 2013.

CONCEPTOS	DERECHOS RECONOCIDOS NETOS	OBLIGACIONES RECONOCIDAS NETAS	RESULTADO PRESUPUESTARIO 2017		RESULTADO PRESUPUESTARIO 2016
a. Operaciones corrientes	175.026.044,78	194.823.641,84	-19.797.597,06	AJUSTES CN 2016	-27.017.687,04
b. Operaciones de capital	7.805.758,00	12.514.071,21	-4.708.313,20		22.642.018,97
<b>I. Total operaciones no financieras (a+b+c)</b>	<b>182.831.802,78</b>	<b>207.337.713,05</b>	<b>-24.505.910,26</b>		<b>-4.375.668,07</b>
<b>AJUSTES DE CONTABILIDAD NACIONAL SEC2010:</b>					
1. Ajuste de recaudación incierta: Diferencia entre ingresos recaudados de corriente y de cerrado del cap 3 y 5 de ingresos presupuestarios excluyendo ingresos del concepto 310 (modelo B2 y B4 CN)		171.213,43		-58.384,73	
2. Ajuste por movimiento de la Cuenta 413 "Acreedores por operaciones pendientes de aplicar a presupuesto", diferencia del saldo final con el del ejercicio 2016*. (modelo B07A de CN)		-33.610,12		461.267,77	
3. Ajustes por Fondos Europeos gestionados como órgano intermedio del Fondo FEDER de Castilla-La Mancha con senda propia. (Modelo b13 de CN)		0,00		0,00	
<b>II. TOTAL AJUSTES CONTABILIDAD NACIONAL (II = 1+2+3)</b>			<b>137.603,31</b>		<b>402.883,04</b>
<b>RESULTADO DEL EJERCICIO AJUSTADO EN TÉRMINOS DE CONTABILIDAD NACIONAL SEC2010</b>			<b>-24.368.306,95</b>		<b>-3.972.785,03</b>

\* Téngase en cuenta en la comparación de saldos con el ejercicio 2016, los cambios en las cuentas 411 y 413 por aplicación de la Orden HFP/1970/2016, de 16 de diciembre, por la que se modifica el Plan General de Contabilidad Pública, aprobado por Orden EHA/1037/2010, de 13 de abril. Ver apartado F.3.3.3 de la Memoria.



Universidad de  
Castilla-La Mancha

## **Anexo IV. Estado de ejecución del Presupuesto de gastos e ingresos por tipos**



### Anexo IV. Estado de ejecución del Presupuestos de gastos e ingresos por tipos

Se indican en el presente anexo los créditos presupuestarios de gastos y previsiones iniciales así como las obligaciones reconocidas y los derechos reconocidos netos a fin del ejercicio 2017 clasificados por capítulo económico y por el tipo y origen del gasto o ingreso, según se destine a gastos genéricos financiados con fondos propios, tengan carácter afectado o finalista según la descripción hecha en el artículo 52 de las Bases de Ejecución del Presupuesto UCLM para el 2017, o estén asociados al FEDER CLM por las certificaciones de la UCLM con motivo a los gastos a incluir en el programa FEDER regional de Castilla-La Mancha.

#### Estado de ejecución del Presupuesto de gastos 2017 por capítulo, incluyendo exclusivamente FONDOS PROPIOS o gastos de estructura

Capítulo	DESCRIPCIÓN	CRÉDITOS PRESUPUESTARIOS FONDOS PROPIOS O DE ESTRUCTURA 2017			Obligaciones reconocidas netas FFPP 2017	Obligaciones reconocidas netas FFPP 2016	Variación 2017-2016
		Iniciales	Modificaciones	Definitivos			
		-1	-2	(3=1+2)			
1	GASTOS DE PERSONAL	142.601.914,00	7,92	142.601.921,92	140.903.756,43	135.791.488,70	5.112.267,72
2	GASTOS EN BIENES CORRIENTES Y SERVICIOS	32.024.961,00	-609.293,69	31.415.667,31	29.010.603,25	30.210.538,08	-1.199.934,83
3	GASTOS FINANCIEROS	234.110,00	0,00	234.110,00	219.312,92	173.710,10	45.602,82
4	TRANSFERENCIAS CORRIENTES	3.357.490,00	123.820,55	3.481.310,55	3.144.729,68	2.954.335,03	190.394,65
6	INVERSIONES REALES	3.238.935,00	387.561,28	3.626.496,28	3.257.968,27	8.159.649,41	-4.901.681,14
8	VARIACION DE ACTIVOS FINANCIEROS	120.000,00	0,00	120.000,00	63.560,00	87.335,00	-23.775,00
9	VARIACION DE PASIVOS FINANCIEROS	0,00	0,00	0,00	0,00	0,00	0,00
	<b>TOTAL</b>	<b>181.577.410,00</b>	<b>-97.903,94</b>	<b>181.479.506,06</b>	<b>176.599.930,55</b>	<b>177.377.056,32</b>	<b>-777.125,77</b>

#### Estado de ejecución del Presupuesto de ingresos 2017 por capítulo, incluyendo exclusivamente INGRESOS no finalistas ni asociados FEDER

Capítulo	DESCRIPCIÓN	PREVISIONES DE INGRESOS FONDOS PROPIOS O DE ESTRUCTURA 2017			Derechos reconocidos netos FFPP 2017	Derechos reconocidos netos FFPP 2016	Variación 2017-2016
		Iniciales	Modificaciones	Definitivos			
		-1	-2	(3=1+2)			
3	TASAS, PRECIOS PÚBLICOS Y OTROS INGRESOS	29.335.734,00	14.514,58	29.350.248,58	26.599.445,89	24.732.355,90	1.867.089,99
4	TRANSFERENCIAS CORRIENTES	135.006.000,00	2.860,00	135.008.860,00	135.018.077,67	125.798.819,70	9.219.257,97
5	INGRESOS PATRIMONIALES	640.040,00		640.040,00	542.722,36	559.284,72	-16.562,36
6	ENAJENACION POR INVERSIONES REALES	0,00		0,00		0,00	0,00
7	TRANSFERENCIAS DE CAPITAL	0,00		0,00	33.333,34	0,00	33.333,34
8	VARIACION DE ACTIVOS FINANCIEROS	260.572,00		260.572,00	78.391,22	111.525,08	-33.133,86
9	VARIACION DE PASIVOS FINANCIEROS	0,00		0,00		0,00	0,00
	<b>TOTAL</b>	<b>165.242.346,00</b>	<b>17.374,58</b>	<b>165.259.720,58</b>	<b>162.271.970,48</b>	<b>151.201.985,40</b>	<b>11.069.985,08</b>

	2017	2016
RESULTADO GENÉRICO NO FINANCIERO (excluidos cap 8 y 9)	-14.342.791,29	-26.199.261,00
RESULTADO GENÉRICO NO FINANCIERO TOTAL	-14.327.960,07	-26.175.070,92



### Anexo IV. Estado de ejecución del Presupuestos de gastos e ingresos por tipos

Se indican en el presente anexo los créditos presupuestarios de gastos y previsiones iniciales así como las obligaciones reconocidas y los derechos reconocidos netos a fin del ejercicio 2017 clasificados por capítulo económico y por el tipo y origen del gasto o ingreso, según se destine a gastos genéricos financiados con fondos propios, tengan carácter afectado o finalista según la descripción hecha en el artículo 52 de las Bases de Ejecución del Presupuesto UCLM para el 2017, o estén asociados al FEDER CLM por las certificaciones de la UCLM con motivo a los gastos a incluir en el programa FEDER regional de Castilla-La Mancha.

#### Estado de ejecución del Presupuesto de gastos 2017 por capítulo, incluyendo exclusivamente FONDOS AFECTADOS

Capítulo	DESCRIPCIÓN	CRÉDITOS PRESUPUESTARIOS AFECTADOS 2017			Obligaciones reconocidas netas AFECTADAS 2017	Obligaciones reconocidas netas AFECTADAS 2016	Variación 2017-2016
		Iniciales	Modificaciones	Definitivos			
		-1	-2	(3=1+2)			
1	GASTOS DE PERSONAL	13.809.706,00	5.720.290,79	19.529.996,79	12.396.372,29	12.344.205,19	52.167,10
2	GASTOS EN BIENES CORRIENTES Y SERVICIOS	10.729.050,00	2.139.013,81	12.868.063,81	6.858.154,68	6.454.442,72	403.711,96
3	GASTOS FINANCIEROS			0,00	0,00	0,00	0,00
4	TRANSFERENCIAS CORRIENTES	1.995.168,00	121.055,30	2.116.223,30	1.608.318,65	1.619.112,29	-10.793,64
6	INVERSIONES REALES	8.656.688,00	626.836,41	9.283.524,41	7.729.501,47	1.162.073,26	6.567.428,21
8	VARIACION DE ACTIVOS FINANCIEROS			0,00	0,00	0,00	0,00
9	VARIACION DE PASIVOS FINANCIEROS	178.790,00		178.790,00	178.771,28	178.771,28	0,00
	<b>TOTAL</b>	<b>35.369.402,00</b>	<b>8.607.196,31</b>	<b>43.976.598,31</b>	<b>28.771.118,37</b>	<b>21.758.604,74</b>	<b>7.012.513,63</b>

#### Estado de ejecución del Presupuesto de ingresos 2017 por capítulo, incluyendo exclusivamente INGRESOS FINALISTAS O AFECTADOS

Capítulo	DESCRIPCIÓN	PREVISIONES DE INGRESOS FONDOS FINALISTAS O AFECTADOS 2017			Derechos reconocidos netos AFECTADOS 2017	Derechos reconocidos netos AFECTADOS 2016	Variación 2017-2016
		Iniciales	Modificaciones	Definitivos			
		-1	-2	(3=1+2)			
3	TASAS , PRECIOS PÚBLICOS Y OTROS INGRESOS	10.342.783,00	425.600,40	10.768.383,40	7.121.022,51	7.081.783,86	39.238,65
4	TRANSFERENCIAS CORRIENTES	8.065.809,00	387.292,05	8.453.101,05	5.744.776,25	5.161.093,12	583.683,13
5	INGRESOS PATRIMONIALES	0,00	0,00	0,00		1.807,14	-1.807,14
6	ENAJENACION POR INVERSIONES REALES	500.000,00	0,00	500.000,00	500.000,00	0,00	500.000,00
7	TRANSFERENCIAS DE CAPITAL	13.140.720,00	570.929,92	13.711.649,92	6.321.738,02	18.580.166,19	-12.258.428,17
8	VARIACION DE ACTIVOS FINANCIEROS	0,00	6.936.795,42	6.936.795,42		0,00	0,00
9	VARIACION DE PASIVOS FINANCIEROS	38.218,00	171.300,00	209.518,00	371.243,44	3.399.006,46	-3.027.763,02
	<b>TOTAL</b>	<b>32.087.530,00</b>	<b>8.491.917,79</b>	<b>40.579.447,79</b>	<b>20.058.780,22</b>	<b>34.223.856,77</b>	<b>-14.165.076,55</b>

	2017	2016
RESULTADO AFECTADO NO FINANCIERO (excluidos cap 8 y 9)	<b>-8.904.810,31</b>	<b>9.245.016,85</b>
RESULTADO AFECTADO NO FINANCIERO TOTAL	<b>-8.712.338,15</b>	<b>12.465.252,03</b>



### Anexo IV. Estado de ejecución del Presupuestos de gastos e ingresos por tipos

Se indican en el presente anexo los créditos presupuestarios de gastos y previsiones iniciales así como las obligaciones reconocidas y los derechos reconocidos netos a fin del ejercicio 2017 clasificados por capítulo económico y por tipo y origen del gasto o ingreso, según se destine a gastos genéricos financiados con fondos propios, tengan carácter afectado o finalista según la descripción hecha en el artículo 52 de las Bases de Ejecución del Presupuesto UCLM para el 2017, o los que estén asociados al FEDER CLM por las certificaciones de la UCLM con motivo a los gastos a incluir en el programa FEDER regional de Castilla-La Mancha.

#### Estado de ejecución del Presupuesto de gastos 2017 por capítulo, incluyendo exclusivamente fondos asociados programa FEDER CLM

Capítulo	DESCRIPCIÓN	CRÉDITOS PRESUPUESTARIOS ASOC FEDER CLM 2017			Obligaciones reconocidas netas ASOC FEDER CLM 17	Obligaciones reconocidas netas ASOC FEDER CLM 16	Variación 2017-2016
		Iniciales	Modificaciones	Definitivos			
		-1	-2	(3=1+2)			
2	GASTOS EN BIENES CORRIENTES Y SERVICIOS	1.006.313,00	1.229,48	1.007.542,48	682.393,94	804.998,88	-122.604,94
6	INVERSIONES REALES	2.038.751,00	-1.229,48	2.037.521,52	1.526.601,46	4.375.116,72	-2.848.515,26
	<b>TOTAL</b>	<b>3.045.064,00</b>	<b>0,00</b>	<b>3.045.064,00</b>	<b>2.208.995,40</b>	<b>5.180.115,60</b>	<b>-2.971.120,20</b>

#### Estado de ejecución del Presupuesto de ingresos 2017 por capítulo, incluyendo exclusivamente INGRESOS ASOCIADOS AL FEDER CLM

Capítulo	DESCRIPCIÓN	PREVISIONES DE INGRESOS ASOCIADOS FEDER CLM 2017			Derechos reconocidos netos ASOC FEDER 2017	Derechos reconocidos netos ASOC FEDER 2016	Variación 2017-2016
		Iniciales	Modificaciones	Definitivos			
		-1	-2	(3=1+2)			
7	TRANSFERENCIAS DE CAPITAL	22.662.000,00	0,00	22.662.000,00	950.686,64	17.758.692,17	-16.808.005,53
	<b>TOTAL</b>	<b>22.662.000,00</b>	<b>0,00</b>	<b>22.662.000,00</b>	<b>950.686,64</b>	<b>17.758.692,17</b>	<b>-16.808.005,53</b>

	2017	2016
RESULTADO GENÉRICO ASOCIADO NO FINANCIERO (excluidos cap 8 y 9)	-1.258.308,76	12.578.576,57
RESULTADO GENÉRICO ASOCIADO NO FINANCIERO TOTAL	-1.258.308,76	12.578.576,57



## Acerca de EY

EY es líder mundial en servicios de auditoría, fiscalidad, asesoramiento en transacciones y consultoría. Los análisis y los servicios de calidad que ofrecemos ayudan a crear confianza en los mercados de capitales y las economías de todo el mundo. Desarrollamos líderes destacados que trabajan en equipo para cumplir los compromisos adquiridos con nuestros grupos de interés. Con ello, desempeñamos un papel esencial en la creación de un mundo laboral mejor para nuestros empleados, nuestros clientes y la sociedad.

EY hace referencia a la organización internacional y podría referirse a una o varias de las empresas de Ernst & Young Global Limited y cada una de ellas es una persona jurídica independiente. Ernst & Young Global Limited es una sociedad británica de responsabilidad limitada por garantía (*company limited by guarantee*) y no presta servicios a clientes. Para ampliar la información sobre nuestra organización, entre en [ey.com](http://ey.com).

© 2017 Ernst & Young S.L.  
Todos los derechos reservados.

ED None

La información recogida en esta publicación es de carácter resumido y solo debe utilizarse a modo orientativo. En ningún caso sustituye a un análisis en detalle ni puede utilizarse como juicio profesional. Para cualquier asunto específico, se debe contactar con el asesor responsable.

[ey.com/es](http://ey.com/es)