

**CUENTAS  
ANUALES**

**2018**

Cuentas Anuales aprobadas por el Consejo Social de 30 de abril de 2019, a  
propuesta del Consejo de Gobierno de 11 de abril de 2019.

**Informe de Auditoría Pública**

**UNIVERSIDAD DE CASTILLA-LA MANCHA**  
**Cuentas Anuales**  
**correspondientes al ejercicio anual terminado**  
**el 31 de diciembre de 2018**

## **INFORME DE AUDITORÍA PÚBLICA DE LA UNIVERSIDAD DE CASTILLA-LA MANCHA CORRESPONDIENTE A 2018**

### **Introducción**

Hemos auditado, de acuerdo con las Normas de Auditoría del Sector Público, las cuentas anuales de la Universidad de Castilla-La Mancha, que comprenden el balance a 31 de diciembre de 2018, la cuenta del resultado económico-patrimonial, el estado de cambios en el patrimonio neto, el estado de flujos de efectivo, el estado de liquidación del presupuesto y la memoria correspondientes al ejercicio anual terminado en dicha fecha.

Esta auditoría ha sido realizada en el marco de lo previsto en el artículo 82 de la Ley Orgánica 6/2001, de 21 de diciembre, de Universidades, que establece que el control de las inversiones, gastos e ingresos de las universidades se realizarán mediante técnicas de auditoría, bajo la supervisión del Consejo Social, siendo la legislación supletoria en esta materia la normativa que, con carácter general, sea de aplicación al sector público.

El Rector de la Universidad es responsable de la formulación de las cuentas anuales de la entidad de acuerdo con el marco de información financiera que se detalla en la nota F.3 de la memoria adjunta y en particular de acuerdo con los principios y criterios contables y presupuestarios, asimismo, es responsable del control interno que considere necesario para permitir que la preparación de las citadas cuentas anuales estén libres de incorrección material.

Las cuentas anuales a las que se refiere el presente informe fueron formuladas por el Rector de la Universidad el 5 de abril de 2019.

### **Objetivo y alcance del trabajo: responsabilidad de los auditores**

Nuestra responsabilidad es emitir una opinión sobre si las cuentas anuales adjuntas expresan la imagen fiel, basada en el trabajo realizado de acuerdo con las Normas de Auditoría del Sector Público. Dichas normas exigen que planifiquemos y ejecutemos la auditoría con el fin de obtener una seguridad razonable, aunque no absoluta, de que las cuentas anuales están libres de incorrección material.

Una auditoría conlleva la aplicación de procedimientos para obtener evidencia adecuada y suficiente sobre los importes y la información recogida en las cuentas anuales. Los procedimientos seleccionados dependen del juicio del auditor, incluida la valoración de los riesgos de incorrección material en las cuentas anuales. Al efectuar dichas valoraciones del riesgo, el auditor tiene en cuenta el control interno relevante para la preparación y presentación razonable por parte del gestor de las cuentas anuales, con el fin de diseñar los procedimientos de auditoría que sean adecuados en función de las circunstancias, y no con la finalidad de expresar una opinión sobre la eficacia del control interno de la entidad. Una auditoría también incluye la evaluación de la adecuación de los criterios contables y de la razonabilidad de las estimaciones contables realizadas por el gestor, así como la evaluación de la presentación global de las cuentas anuales.


Consideramos que la evidencia de auditoría que hemos obtenido proporciona una base suficiente y adecuada para emitir nuestra opinión de auditoría.

---

## Opinión

En nuestra opinión, las cuentas anuales adjuntas expresan, en todos los aspectos significativos, la imagen fiel del patrimonio y de la situación financiera de la Universidad de Castilla-La Mancha a 31 de diciembre de 2018, así como de sus resultados, de sus flujos de efectivo y del estado de liquidación del presupuesto correspondientes al ejercicio anual terminado en dicha fecha, de conformidad con el marco normativo de información financiera que resulta de aplicación y, en particular con los principios y criterios contables y presupuestarios contenidos en el mismo.

ERNST & YOUNG, S.L.



---

Ángel Luis Martínez Fuentes

8 de abril de 2019

**CUENTAS ANUALES DE LA UNIVERSIDAD DE CASTILLA-LA MANCHA**

# **EJERCICIO 2018**





**D. MIGUEL ÁNGEL COLLADO YURRITA**, Rector de la Universidad de Castilla-La Mancha, presenta las cuentas anuales correspondientes al ejercicio 2018, de acuerdo con lo que se establece en el artículo 81.5 de la Ley 6/2001, de 21 de diciembre, Orgánica de Universidades, y el artículo 93.5 de los Estatutos, las cuales tienen **205** páginas numeradas correlativamente, según detalle, más un libro de anexos.

En Ciudad Real, en la fecha abajo indicada  
EL RECTOR

ID. DOCUMENTO	r8gqljBgyc		Página: 1 / 1
FIRMADO POR		FECHA FIRMA	ID. FIRMA
05230079V COLLADO YURRITA MIGUEL ÁNGEL		05-04-2019 10:12:57	1554451978413
 r8gqljBgyc			



# INDICE DE CONTENIDOS

Descripción	Pg.	Descripción	Pg.
<b>Indice</b>	2	<b>F.7.2</b> Inmovilizado intangible: Información adicional	89
<b>A. BALANCE DE SITUACIÓN</b>	5	<b>F.8.</b> Arrendamientos financieros y otras operaciones de naturaleza similar	91
<b>B. CUENTA DE RESULTADO ECONÓMICO-PATRIMONIAL</b>	9	<b>F.9.</b> Activos financieros	93
<b>C. ESTADO DE CAMBIOS EN EL PATRIMONIO NETO</b>	12	<b>F.9.1.a)</b> Activos financieros. Información relacionada con el balance: Resumen de conciliación	94
<b>C.1.</b> Estado de cambios en el patrimonio neto. Estado total de cambios en el patrimonio neto	13	<b>F.9.1.b)</b> Activos financieros. Información relacionada con el balance: Reclasificación	94
<b>C.2.</b> Estado de cambios en el patrimonio neto. Estado de ingresos y gastos reconocidos	14	<b>F.9.1.c)</b> Activos financieros. Información relacionada con el balance: Activos financieros entregados en garantía	94
<b>C.3.</b> Estado de cambios en el patrimonio neto. Estado de operaciones con la entidad o entidades propietarias	15	<b>F.9.1.d)</b> Activos financieros. Información relacionada con el balance: Correcciones por deterioro del valor	95
<b>D. ESTADO DE FLUJOS DE EFECTIVO</b>	16	<b>F.9.2.</b> Activos financieros. Información relacionada con la cuenta del resultado económico patrimonial	95
<b>E. ESTADO DE LIQUIDACIÓN DEL PRESUPUESTO</b>	19	<b>F.9.3.a)</b> Activos financieros. Información sobre los riesgos de tipo de cambio y de tipo de interés: Riesgo de tipo de cambio	95
<b>E.I.a</b> Estado de Liquidación del presupuesto. Estado de liquidación del presupuesto de gastos. Detalle por partida	20	<b>F.9.3.b)</b> Activos financieros. Información sobre los riesgos de tipo de cambio y de tipo de interés: Riesgo de tipo de interés	96
<b>E.I.b</b> Estado de Liquidación del presupuesto. Estado de liquidación del presupuesto de gastos. Detalle por PROGRAMA	34	<b>F.9.4.</b> Activos financieros. Otra información	96
<b>E.I.b</b> Estado de Liquidación del presupuesto. Estado de liquidación del presupuesto de gastos. Resumen por PROGRAMA	40	<b>F.10.</b> Pasivos financieros	98
<b>E.I.c</b> Estado de Liquidación del presupuesto. Estado de liquidación del presupuesto de gastos. Detalle por Clasificación Económica	41	<b>F.10.1.</b> Pasivos financieros. Resumen de situación de deudas	99
<b>E.I.c</b> Estado de Liquidación del presupuesto. Estado de liquidación del presupuesto de gastos. Resumen por Clasificación Económica	44	<b>F.10.1.a</b> Pasivos financieros: Situación y movimientos de las deudas: Deudas a coste amortizado	100
<b>E.II.</b> Estado de Liquidación del presupuesto. Estado de liquidación del presupuesto de ingresos	45	<b>F.10.1.b</b> Pasivos financieros: Situación y movimientos de las deudas: Deudas a valor razonable	101
<b>E.III.</b> Estado de Liquidación del presupuesto. Resultado de operaciones comerciales	51	<b>F.10.2.</b> Pasivos financieros: Líneas de crédito	102
<b>E.IV.</b> Estado de Liquidación del presupuesto. Resultado presupuestario	52	<b>F.10.3.a</b> Pasivos financieros. Información sobre los riesgos de tipo de cambio y de tipo de interés: Riesgo de tipo de cambio	102
<b>F. MEMORIA</b>	53	<b>F.10.3.b</b> Pasivos financieros. Información sobre los riesgos de tipo de cambio y de tipo de interés: Riesgo de tipo de interés	103
<b>F.1.</b> Organización y Actividad	54	<b>F.10.4</b> Pasivos financieros. Avals y otras garantías concedidas	103
<b>F.2.</b> Gestión indirecta de servicios públicos, convenios y otras formas de colaboración	66	<b>F.10.5.</b> Pasivos financieros: Otra información	103
<b>F.3.</b> Bases de presentación de las cuentas	67	<b>F.11.</b> Coberturas Contables	104
<b>F.4.</b> Normas de reconocimiento y valoración	71	<b>F.12.</b> Activos construidos o adquiridos para otras entidades y otras existencias	106
<b>F.5.</b> Inmovilizado material	80	<b>F.13.</b> Moneda extranjera.	108
<b>F.5.1</b> Inmovilizado material. Cuadro de importes	81	<b>F.14.</b> Transferencias y subvenciones y otros ingresos y gastos	110
<b>F.5.2</b> Inmovilizado material: Información adicional	82	<b>F.14.1a</b> Transferencias subvenciones y otros ingresos y gastos: Transferencias y subvenciones recibidas	111
<b>F.6.</b> Inversiones inmobiliarias	85	<b>F.14.1b</b> Transferencias subvenciones y otros ingresos y gastos: Transferencias y subvenciones recibidas. Criterios de imputación	112
<b>F.7.</b> Inmovilizado intangible	87	<b>F.14.2.1.</b> Transferencias subvenciones y otros ingresos y gastos: Transferencias y subvenciones concedidas: Subvenciones corrientes	112
<b>F.7.1</b> Inmovilizado intangible. Cuadro de datos	88		



Descripción	Pg.	Descripción	Pg.
F.14.2.2. Transferencias subvenciones y otros ingresos y gastos: Transferencias y subvenciones concedidas: Subvenciones de capital	113	F.23. Información presupuestaria	131
F.14.2.3. Transferencias subvenciones y otros ingresos y gastos: Transferencias y subvenciones concedidas: Transferencias corrientes	113	F.23.1.1.a1 Información Presupuestaria. Presupuesto corriente. Gastos: Modificaciones de crédito. Detalle por aplicación	132
F.14.2.4. Transferencias subvenciones y otros ingresos y gastos: Transferencias y subvenciones concedidas: Transferencias de capital	113	F.23.1.1.a2 Información Presupuestaria. Presupuesto corriente. Gastos: Modificaciones de crédito. Resumen por programa y clasificación económica	140
F.14.3. Transferencias subvenciones y otros ingresos y gastos: Otros ingresos y gastos	113	F.23.1.1.b1) Información Presupuestaria. Presupuesto corriente. Gastos: Resumen Remanentes de crédito	147
F.15. Provisiones y contingencias	114	F.23.1.1.b2) Información Presupuestaria. Presupuesto corriente. Gastos: Detalle. Remanentes de crédito	148
F.15.1.a Provisiones y contingencias: Análisis del movimiento de cada partida del Balance	115	F.23.1.1.c) Información Presupuestaria. Presupuesto corriente. Gastos: Ejecución de proyectos	165
F.15.1 b. Provisiones y contingencias: apartados b),c),d) y e)	115	F.23.1.2.a1) Información Presupuestaria. Presupuesto corriente. Ingresos. Procesos de gestión: Derechos anulados	166
F.15.2. Provisiones y contingencias: salida de pasivo contingente	115	F.23.1.2.a2) Información Presupuestaria. Presupuesto corriente. Ingresos. Procesos de gestión: Derechos cancelados	168
F.15.3. Provisiones y contingencias: Información sobre activo contingente	115	F.23.1.2.a3) Información Presupuestaria. Presupuesto corriente. Ingresos. Procesos de gestión: Recaudación neta	169
F.16. Información sobre medio ambiente	116	F.23.1.2.b) Información Presupuestaria. Presupuesto corriente. Ingresos. Devolución de ingresos	173
F.17 Activos en estado de venta	118	F.23.2.1 Información Presupuestaria. Presupuestos cerrados. Gastos. Obligaciones de presupuestos cerrados	175
F.18. Presentación por actividades de la cuenta del resultado económico patrimonial	120	F.23.2.2.a) Información Presupuestaria. Presupuestos cerrados. Ingresos. Derechos pendientes de cobro totales	183
F.19. Gestión de los recursos administrados por cuenta de otros entes públicos	122	F.23.2.2.b) Información Presupuestaria. Presupuestos cerrados. Ingresos. Derechos anulados	184
F.19.1.a. Gestión de los recursos administrados por cuenta de otros entes públicos: de los derechos pendientes de cobro	123	F.23.2.2.c) Información Presupuestaria. Presupuestos cerrados. Ingresos. Derechos cancelados	185
F.19.1.b. Gestión de los recursos administrados por cuenta de otros entes públicos: de los derechos cancelados	123	F.23.2.3. Información Presupuestaria. Presupuestos cerrados. Variación de resultados presupuestarios de ejercicios anteriores	186
F.19.2. Gestión de los recursos administrados por cuenta de otros entes públicos: cuentas corrientes en efectivo	123	F.23.3.1. Información Presupuestaria. Compromisos de gasto con cargo a presupuestos de ejercicios posteriores	187
F.19.3. Gestión de los recursos administrados por cuenta de otros entes públicos: obligaciones derivadas de la gestión	123	F.23.3.2. Compromisos de gasto de carácter plurianual que no se hayan podido imputar al presupuesto corriente	187
F.19.4. Gestión de los recursos administrados por cuenta de otros entes públicos: obligaciones derivadas de la gestión	123	F.23.4.1. Información Presupuestaria. Gastos con financiación afectada. Desviaciones de financiación por agente financiador	188
F.20. Operaciones no presupuestarios de tesorería	124	F.23.4.2. Información Presupuestaria. Gastos con financiación afectada. Gestión del gasto presupuestario	188
F.20.1. Estado de deudores no presupuestarios	125	F.23.5. Información presupuestaria. Remanentes de tesorería	189
F.20.2. Estado de acreedores no presupuestarios	125	F.23.6.1 Información Presupuestaria. Derechos presupuestarios pendientes de cobro según su grado de exigibilidad. Presupuesto corriente	190
F.20.3.a) Estado de partidas pendientes de aplicación: De los cobros pendientes de aplicación	126	F.23.6.2 Información Presupuestaria. Derechos presupuestarios pendientes de cobro según su grado de exigibilidad. Presupuestos cerrados	191
F.20.3.b) Estado de partidas pendientes de aplicación: De los pagos pendientes de aplicación	126	F.23.7. Acreedores por operaciones devengadas	192
F.21. Contratación administrativa. Procedimientos de adjudicación	127	F.23.8. Balance de resultados e informe de gestión	193
F.22. Valores recibidos en depósito	129	F.23.9. Antigüedad de los derechos presupuestarios pendientes de cobro	194



**Universidad de  
Castilla-La Mancha**

<b>F.24.</b> Indicadores		
<b>F.24.1.</b> Indicadores financieros y patrimoniales		
<b>F.24.2.</b> Indicadores presupuestarios		
<b>F.25.</b> Información sobre el coste de las actividades.		
<b>F.25.1.</b> Información sobre Costes de Actividades. Resumen general de costes de la entidad		
<b>F.25.2.</b> Información sobre Costes de Actividades. Resumen de costes por cada actividad que implica la obtención de tasas y precios públicos		
<b>F.25.3.</b> Información sobre Costes de Actividades. Actividades que implican la obtención de tasas y precios públicos		
	<b>195</b>	<b>F.25.4.</b> Información sobre Costes de Actividades. Resumen relacionando costes e ingresos de actividades con ingresos finalistas
	<b>196</b>	<b>F.26.</b> Indicadores de gestión.
	<b>197</b>	<b>F.26.1.</b> Indicadores de Gestión. Indicadores de Eficacia
	<b>198</b>	<b>F.26.2.</b> Indicadores de Gestión. Indicadores de Eficiencia para cada actividad que implica la obtención de tasas y precios públicos
	<b>199</b>	<b>F.26.3.</b> Indicadores de Gestión. Indicador de Economía.
	<b>200</b>	<b>F.26.4.</b> Indicadores de Gestión. Indicador de medios de producción por cada actividad que implica la obtención de tasas y precios públicos
	<b>200</b>	<b>F.27.</b> Hechos posteriores al cierre.
		<b>Diligencia Unidad de Contabilidad.</b>
		<b>200</b>
		<b>201</b>
		<b>202</b>
		<b>202</b>
		<b>202</b>
		<b>203</b>
		<b>205</b>

<b>ANEXOS</b>	
<b>Anexo I.</b> Información sobre desviación de financiación afectada anual y acumulada con detalle de orgánica	<b>1</b>
<b>Anexo II.</b> Tabla de conciliación bancaria y saldos a 31 de diciembre de 2017 de las cuentas corrientes en entidades de crédito	<b>206</b>
<b>Anexo III.</b> Ajustes de contabilidad nacional al resultado presupuestario del ejercicio	<b>229</b>
<b>Anexo IV.</b> Estado de ejecución del presupuesto de gastos e ingresos por tipos	<b>231</b>



Universidad de  
Castilla-La Mancha

# A. BALANCE



**Universidad de Castilla-La Mancha - 2018 - Cuentas Formuladas - Euros**
**A. Balance**

Nº CTAS.	ACTIVO	NOTAS EN MEMORIA	2018	2017	Nº CTAS.	PATRIMONIO NETO Y PASIVO	NOTAS EN MEMORIA	2018	2017
<b>A) Activo no corriente</b>			<b>400.961.335,23</b>	<b>412.861.210,86</b>	<b>A) Patrimonio neto</b>			<b>363.248.801,76</b>	<b>372.066.558,87</b>
<b>I. Inmovilizado intangible</b>			<b>829.191,53</b>	<b>907.370,17</b>	100	<b>I. Patrimonio aportado</b> <sup>C1</sup>		<b>7.092.586,90</b>	<b>7.092.586,90</b>
200, 201, (2800), (2801)	1. Inversión en investigación y desarrollo		0,00	0,00	<b>II. Patrimonio generado</b>			<b>243.836.759,57</b>	<b>252.491.581,30</b>
203 (2803) (2903)	2. Propiedad industrial e intelectual	F.4.3, F.7.	95.830,07	112.553,05	120	1. Resultados de ejercicios anteriores		252.491.581,30	276.892.854,32
206 (2806) (2906)	3. Aplicaciones informáticas	F.4.3, F.7.	247.679,61	276.098,43	129	2. Resultados de ejercicio		-8.654.821,73	-24.401.273,02
207 (2807) (2907)	4 Inversiones sobre activos utilizados en régimen de arrendamiento o cedidos	F.4.3, F.7.	99.014,45	97.529,02	11	3. Reservas		0,00	0,00
208, 209 (2809) (2909)	5. Otro inmovilizado intangible	F.4.3, F.7.	386.667,40	421.189,67	<b>III. Ajustes por cambio de valor</b>			<b>0,00</b>	<b>0,00</b>
<b>II. Inmovilizado material</b>			<b>399.984.111,82</b>	<b>411.740.849,71</b>	136	1. Inmovilizado no financiero		0,00	0,00
210 (2810) (2910) (2990)	1. Terrenos	F.4.1, F.5.	94.557.630,72	94.557.630,72	133	2. Activos financieros disponibles para la venta		0,00	0,00
211 (2811) (2911) (2991)	2. Construcciones	F.4.1, F.5.	263.457.649,50	268.763.526,26	134	3. Operaciones de cobertura		0,00	0,00
212 (2812) (2912) (2992)	3. Infraestructuras		0,00	0,00	130, 131, 132	<b>IV. Otros incrementos patrimoniales pendientes de imputación a resultados</b>		<b>112.319.455,29</b>	<b>112.482.390,67</b>
213 (2813) (2913) (2993)	4. Bienes del patrimonio histórico		0,00	0,00	<b>B) Pasivo no corriente</b>			<b>51.314.898,16</b>	<b>45.479.306,03</b>
214, 215, 216, 217, 218, 219, (2814) (2815) (2816) (2817) (2818) (2819) (2914) (2915) (2916) (2917) (2918) (2919) (2999)	5. Otro inmovilizado material	F.4.1, F.5.	40.109.240,64	48.419.692,73	14	<b>I. Provisiones a largo plazo</b>	F.15	<b>0,00</b>	<b>0,00</b>
2300, 2310, 232, 233, 234, 235, 237, 2390	6. Inmovilizado en curso y anticipos	F.4.1, F.5.	1.859.590,96	0,00	<b>II. Deudas a largo plazo</b>			<b>51.314.898,16</b>	<b>45.479.306,03</b>
<b>III. Inversiones Inmobiliarias</b>			<b>0,00</b>	<b>0,00</b>	15	1. Obligaciones y otros valores negociables	F.10.1	0,00	0,00
220 (2820) (2920)	1. Terrenos		0,00	0,00	170, 177	2. Deudas con entidades de crédito	F.10.1	0,00	0,00
221 (2821) (2921)	2. Construcciones		0,00	0,00	176	3. Derivados financieros		0,00	0,00
2301, 2311, 2391	3. Inversiones inmobiliarias en curso y anticipos		0,00	0,00	171, 172, 173, 178, 180, 185	4. Otras deudas	F.10.1	51.314.898,16	45.479.306,03
<b>IV. Inversiones financieras a largo plazo en entidades del grupo, multigrupo y asociadas</b>			<b>98.864,71</b>	<b>168.323,81</b>	174	5. Acreedores por arrendamiento financiero a largo plazo		0,00	0,00
2400 (2930)	1. Inversiones financieras en patrimonio de entidades de derecho público		0,00	0,00	16	<b>III. Deudas con entidades del grupo, multigrupo y asociadas a largo plazo</b>		<b>0,00</b>	<b>0,00</b>

## A. Balance

Nº CTAS.	ACTIVO	NOTAS EN MEMORIA	2018	2017	Nº CTAS.	PATRIMONIO NETO Y PASIVO	NOTAS EN MEMORIA	2018	2017
2401, 2402, 2403 (248) (2931)	2. Inversiones financieras en patrimonio de sociedades mercantiles	F.9.1, F.9.4	98.864,71	168.323,81		IV. Acreedores y otras cuentas a pagar a largo plazo		0,00	0,00
241, 242, 245, (294) (295)	3. Créditos y valores representativos de deuda		0,00	0,00	186	V. Ajustes por periodificación a largo plazo		0,00	0,00
246, 247	4. Otras inversiones		0,00	0,00	<b>C) Pasivo Corriente</b>			<b>32.252.274,10</b>	<b>31.760.249,74</b>
<b>V. Inversiones financieras a largo plazo</b>			<b>49.167,17</b>	<b>44.667,17</b>	58	I. Provisiones a corto plazo		0,00	0,00
250, (259) (296)	1. Inversiones financieras en patrimonio	F.9.1, F.9.4, F.9.1.d	24.828,89	24.828,89	<b>II. Deudas a corto plazo</b>			<b>6.103.373,52</b>	<b>4.426.584,26</b>
251, 252, 254, 256, 257 (297) (298)	2. Crédito y valores representativos de deuda		0,00	0,00	50	1. Obligaciones y otros valores negociables		0,00	0,00
253	3. Derivados financieros		0,00	0,00	520, 527	2. Deuda con entidades de crédito	F.10.1	0,00	0,00
258, 26	4. Otras inversiones financieras	F.9.1, F.9.4	24.338,28	19.838,28	526	3. Derivados financieros		0,00	0,00
2521 (2981)	VI. Deudores y otras cuentas a cobrar a largo plazo		0,00	0,00	4003, 521, 522, 523, 528, 560, 561	4. Otras deudas	F.10.1 F	6.103.373,52	4.426.584,26
<b>B) Activo corriente</b>			<b>45.854.638,79</b>	<b>36.444.903,78</b>	524	5. Acreedores por arrendamiento financiero a corto plazo		0,00	0,00
38 (398)	I. Activos en estado de venta		0,00	0,00	4002, 51	III. Deudas con entidades del grupo, multigrupo y asociadas a corto plazo		0,00	0,00
II. Existencias			565.689,51	575.813,19	IV. Acreedores y otras cuentas a pagar			25.668.066,71	25.417.033,98
37 (397)	1. Activos construidos o adquiridos para otras entidades		0,00	0,00	4000, 401, 405, 406	1. Acreedores por operaciones de gestión		4.846.791,53	5.356.589,31
30, 35, (390) (395)	2. Mercaderías y productos terminados	F.4.8.	565.689,51	575.813,19	4001, 41, 550, 554, 559, 5586	2. Otras cuentas a pagar	F.20.2, F.20.3a, F.23.1.1d, F.23.1.2b	17.054.663,47	16.317.947,24
31, 32, 33, 34, 36, (391) (392) (393) (394) (396)	3. Aprovisionamientos y otros		0,00	0,00	47	3. Administraciones públicas	F.20.2	3.766.611,71	3.742.497,43
III. Deudores y otras cuentas a cobrar			4.499.282,17	9.958.470,82	452, 453, 456	4. Acreedores por administración de recursos por cuenta de otros entes públicos		0,00	0,00
4300, 431, 435, 436, 4430 (4900)	1. Deudores por operaciones de gestión	F.23.5, F.23.6 1-2	3.036.356,75	6.712.138,80	485, 568	V. Ajustes por periodificación		480.833,87	1.916.631,50

## A. Balance

Nº CTAS.	ACTIVO	NOTAS EN MEMORIA	2018	2017	Nº CTAS.	PATRIMONIO NETO Y PASIVO	NOTAS EN MEMORIA	2018	2017
4301, 4431, 440, 441, 442, 445, 446, 447, 449, (4901), 550, 555, 5580, 5581, 5584, 5585	2. Otras cuentas a cobrar	F.20.1 y F.20.3b	375.701,18	581.492,26					
47	3. Administraciones públicas	F.20.1	1.087.224,24	2.664.839,76					
450, 455, 456	4. Deudores por administración de recursos por cuenta de otros entes públicos		0,00	0,00					
<b>IV. Inversiones financieras a corto plazo en entidades del grupo, multigrupo y asociadas</b>			<b>0,00</b>	<b>0,00</b>					
530, (539) (593)	1. Inversiones financieras en patrimonio de sociedades mercantiles		0,00	0,00					
4302, 4432, (4902), 531, 532, 535, (594), (595)	2. Créditos y valores representativos de deuda		0,00	0,00					
536, 537, 538	3. Otras inversiones		0,00	0,00					
<b>V. Inversiones financieras a corto plazo</b>			<b>65.971,47</b>	<b>59.831,85</b>					
540 (549) (596)	1. Inversiones financieras en patrimonio		0,00	0,00					
4303, 4433, (4903), 541, 542, 544, 546, 547 (597) (598)	2. Créditos y valores representativos de deuda	F.4.6, F.9.4	51.806,41	45.666,79					
543	3. Derivados financieros		0,00	0,00					
545, 548, 565, 566	4. Otras inversiones financieras	F.4.6, F.9, F.20.1	14.165,06	14.165,06					
480, 567	<b>VI. Ajustes por periodificación</b>		<b>0,00</b>	<b>0,00</b>					
<b>VII. Efectivo y otros activos líquidos equivalentes</b>			<b>40.723.695,64</b>	<b>25.850.787,92</b>					
577	1. Otros activos líquidos equivalentes	D y ANEXO 2	2.161,76	3.169,80					
556, 570, 571, 5721, 573, 575, 576	2. Tesorería	D y ANEXO 2	40.721.533,88	25.847.618,12					
<b>TOTAL ACTIVO (A+B)</b>			<b>446.815.974,02</b>	<b>449.306.114,64</b>	<b>TOTAL PATRIMONIO NETO Y PASIVO (A+B+C)</b>			<b>446.815.974,02</b>	<b>449.306.114,64</b>



Universidad de  
Castilla-La Mancha

## B. CUENTA DE RESULTADOS



## B. Cuenta del resultado económico patrimonial

Nº CTAS.		NOTAS EN MEMORIA	2018	2017
	<b>1. Ingresos tributarios y cotizaciones sociales</b>		<b>2.073.655,21</b>	<b>1.672.526,10</b>
720, 721, 722, 723, 724, 725, 726, 727, 728, 73	a) Impuestos		0,00	0,00
740, 742	b) Tasas		2.073.655,21	1.672.526,10
744	c) Otros ingresos tributarios		0,00	0,00
729	d) Cotizaciones sociales		0,00	0,00
	<b>2. Transferencias y subvenciones recibidas</b>		<b>163.886.014,77</b>	<b>151.599.711,02</b>
	a) Del ejercicio		160.896.727,15	149.474.504,24
751	a.1) subvenciones recibidas para financiar gastos del ejercicio		13.393.703,15	14.474.504,14
750	a.2) transferencias		147.503.024,00	135.000.000,10
752	a.3) subvenciones recibidas para la cancelación de pasivos que no supongan financiación específica de un elemento patrimonial		0,00	0,00
7530	b) Imputación de subvenciones para el inmovilizado no financiero		2.989.287,62	2.125.206,78
754	c) Imputación de subvenciones para activos corrientes y otras		0,00	0,00
	<b>3. Ventas netas y prestaciones de servicios</b>		<b>33.699.581,27</b>	<b>31.359.226,00</b>
700, 701, 702, 703, 704, (706), (708), (709)	a) Ventas netas		33.900,45	37.025,43
741, 705	b) Prestación de servicios		33.665.680,82	31.322.200,57
707	c) Imputación de ingresos por activos construidos o adquiridos para otras entidades		0,00	0,00
71*, 7930, 7937, (6930), (6937)	<b>4. Variación de existencias de productos terminados y en curso de fabricación y deterioro de valor</b>		<b>-10.123,68</b>	<b>-28.589,85</b>
780, 781, 782, 783	<b>5. Trabajos realizados por la entidad para su inmovilizado</b>		<b>0,00</b>	<b>0,00</b>
776, 777	<b>6. Otros ingresos de gestión ordinaria</b>		<b>597.887,89</b>	<b>567.407,72</b>
795	<b>7. Excesos de provisiones</b>		<b>0,00</b>	<b>0,00</b>
	<b>A) TOTAL INGRESOS DE GESTIÓN ORDINARIA (1+2+3+4+5+6+7)</b>	<b>F.4.11</b>	<b>200.247.015,46</b>	<b>185.170.280,99</b>
	<b>8. Gastos de personal</b>		<b>-158.257.834,34</b>	<b>-153.870.481,74</b>
(640), (641)	a) Sueldos, salarios y asimilados		-136.037.545,61	-132.395.256,45
(642), (643), (644), (645)	b) Cargas sociales		-22.220.288,73	-21.475.225,29
	<b>9. Transferencias y subvenciones concedidas</b>		<b>-3.236.095,66</b>	<b>-4.745.143,89</b>
	<b>10. Aprovisionamientos</b>		<b>0,00</b>	<b>0,00</b>
(600), (601), (602), (605), (607), 606, 608, 609, 61*	a) Consumo de mercaderías y otros aprovisionamientos		0,00	0,00
(6931), (6932), (6933), 7931, 7932, 7933	b) Deterioro de valor de mercaderías, materias primas y otros aprovisionamientos		0,00	0,00
	<b>11. Otros gastos de gestión ordinaria</b>		<b>-33.099.132,23</b>	<b>-35.966.631,46</b>
-62	a) Suministros y otros servicios exteriores		-33.018.298,77	-35.855.086,44
-63	b) Tributos		-80.833,46	-111.545,02
-676	c) Otros		0,00	0,00
(-68)	<b>12. Amortización del inmovilizado</b>		<b>-14.363.746,78</b>	<b>-15.280.660,20</b>
	<b>B) TOTAL DE GASTOS DE GESTIÓN ORDINARIA (8+9+10+11+12)</b>	<b>F.4.11</b>	<b>-208.956.809,01</b>	<b>-209.862.917,29</b>
	<b>I Resultado (Ahorro o desahorro) de la gestión ordinaria (A+B)</b>		<b>-8.709.793,55</b>	<b>-24.692.636,30</b>



## B. Cuenta del resultado económico patrimonial

Nº CTAS.		NOTAS EN MEMORIA	2018	2017
	<b>13. Deterioro de valor y resultados por enajenación del inmovilizado no financiero y activos en estado de venta</b>		<b>7.896,01</b>	<b>-337.282,37</b>
(690), (691), (692), (6938), 790, 791, 792, 799, 7938	a) Deterioro de valor		0,00	-316.237,21
770, 771, 772, 774, (670), (671), (672), (674)	b) Bajas y enajenaciones		7.896,01	-21.045,16
7531	c) Imputación de subvenciones para el inmovilizado no financiero		0,00	0,00
	<b>14. Otras partidas no ordinarias</b>		<b>148.229,65</b>	<b>121.433,02</b>
773, 778	a) Ingresos		148.229,65	121.433,02
-678	b) Gastos		0	0
<b>II Resultado de las operaciones no financieras (I +13+14)</b>			<b>-8.553.667,89</b>	<b>-24.908.485,65</b>
	<b>15. Ingresos financieros</b>		<b>2.631,66</b>	<b>3.377,20</b>
	<b>a) De participaciones en instrumentos de patrimonio</b>		0,00	0,00
7630	a.1) En entidades del grupo, multigrupo y asociadas		0,00	0,00
760	a.2) En otras entidades		0,00	0,00
	<b>b) De valores negociables y de créditos del activo inmovilizado</b>		2.631,66	3.377,20
7631, 7632	b.1) En entidades del grupo, multigrupo y asociadas		0,00	0,00
761, 762, 769, 76454, (66454)	b.2) Otros		2.631,66	3.377,20
	<b>16. Gastos financieros</b>		<b>-140.660,37</b>	<b>-219.221,52</b>
-663	a) Por deudas con entidades del grupo, multigrupo y asociadas		0,00	0,00
(660), (661), (662), (669), 76451, (66451)	b) Otros		-140.660,37	-219.221,52
784, 785, 786, 787	<b>17. Gastos financieros imputados al activo</b>		<b>0,00</b>	<b>0,00</b>
	<b>18. Variación del valor razonable en activos y pasivos financieros</b>		<b>50.943,42</b>	<b>65.702,75</b>
7646, (6646), 76459, (66459)	a) Derivados financieros		0,00	0,00
7640, 7642, 76452, 76453, (6640), (6642), (66452), (66453)	b) Otros activos y pasivos a valor razonable con imputación en resultados	F.9.2	50.943,42	65.702,75
7641, (6641)	c) Imputación al resultado del ejercicio por activos financieros disponibles para la venta		0,00	0,00
768, (668)	<b>19. Diferencias de cambio</b>		<b>0,00</b>	<b>0,00</b>
	<b>20. Deterioro de valor, bajas y enajenaciones de activos y pasivos financieros</b>		<b>-314.170,36</b>	<b>-165.991,00</b>
7960, 7961, 7965, 766, (6960), (6961), (6965), (666), 7970, (6970), (6670)	a) De entidades del grupo, multigrupo y asociadas		-69.459,10	110.110,91
765, 7966, 7971, (665), (6671), (6962), (6966), (6971)	b) Otros	F.9.1.d	-244.711,26	-276.101,91
755, 756	<b>21. Subvenciones para la financiación de operaciones financieras</b>		<b>300.101,81</b>	<b>300.527,23</b>
<b>III Resultado de las operaciones financieras (15+16+17+18+19+20+21)</b>			<b>-101.153,84</b>	<b>-15.605,34</b>
<b>IV Resultado (Ahorro o desahorro) neto del ejercicio (II + III)</b>			<b>-8.654.821,73</b>	<b>-24.924.090,99</b>
<b>(+-) Ajustes en la cuenta del resultado del ejercicio anterior</b>				<b>522.817,97</b>
<b>Resultado del ejercicio anterior ajustado</b>				<b>-24.401.273,02</b>



Universidad de  
Castilla-La Mancha

## C. ESTADO DE CAMBIOS EN EL PATRIMONIO NETO

- C.1. Estado de cambios en el patrimonio neto. Estado total de cambios en el patrimonio neto
- C.2. Estado de cambios en el patrimonio neto. Estado de ingresos y gastos reconocidos
- C.3. Estado de cambios en el patrimonio neto. Estado de operaciones con la entidad o entidades propietarias

**C.1. Estado de cambios en el patrimonio neto. Estado total de cambios en el patrimonio neto**

	NOTAS EN MEMORIA	I. Patrimonio aportado	II. Patrimonio generado	III. Ajustes por cambio de valor	IV. Otros incrementos patrimoniales	TOTAL
A. PATRIMONIO NETO AL FINAL DEL EJERCICIO 2017		7.092.586,90	251.968.763,33	0,00	112.482.390,67	371.543.740,90
B. AJUSTES POR CAMBIOS DE CRITERIOS CONTABLES Y CORRECCIÓN DE ERRORES		0,00	522.817,97	0,00	0,00	522.817,97
C. PATRIMONIO NETO INICIAL AJUSTADO DEL EJERCICIO 2018 (A+B)		7.092.586,90	252.491.581,30	0,00	112.482.390,67	372.066.558,87
D. VARIACIONES DEL PATRIMONIO NETO EJERCICIO 2018		0,00	-8.654.821,73	0,00	-162.935,38	-8.817.757,11
1. Ingresos y gastos reconocidos en el ejercicio	B	0,00	-8.654.821,73	0,00	-162.935,38	-8.817.757,11
2. Operaciones con la entidad o entidades propietarias		0,00	0,00	0,00	0,00	0,00
3. Otras variaciones del patrimonio neto		0,00	0,00	0,00	0,00	0,00
E. PATRIMONIO NETO AL FINAL DEL EJERCICIO 2018 (C+D)		7.092.586,90	243.836.759,57	0,00	112.319.455,29	363.248.801,76

**C.2. Estado de cambios en el patrimonio neto. Estado de ingresos y gastos reconocidos**

Nº CTAS.		NOTAS EN MEMORIA	2018	2017
<b>I. Resultado económico patrimonial</b>		<b>B</b>	<b>-8.654.821,73</b>	<b>-24.924.090,99</b>
<b>II. Ingresos y gastos reconocidos directamente en el patrimonio neto:</b>				
	<b>1. Inmovilizado no financiero</b>		0,00	0,00
920	1.1 Ingresos		0,00	0,00
(820), (821) (822)	1.2 Gastos		0,00	0,00
	<b>2. Activos y pasivos financieros</b>		0,00	0,00
900, 991	2.1 Ingresos		0,00	0,00
(800), (891)	2.2 Gastos		0,00	0,00
	<b>3. Coberturas contables</b>		0,00	0,00
910	3.1 Ingresos		0,00	0,00
-810	3.2 Gastos		0,00	0,00
94	<b>4. Otros incrementos patrimoniales</b>	<b>F.14</b>	21.332.900,22	18.888.361,01
<b>Total (1+2+3+4)</b>			<b>21.332.900,22</b>	<b>18.888.361,01</b>
<b>III. Transferencias a la cuenta del resultado económico patrimonial o al valor inicial de la partida cubierta:</b>				
-823	<b>1. Inmovilizado no financiero</b>		0,00	0,00
(802), 902, 993	<b>2. Activos y pasivos financieros</b>		0,00	0,00
	<b>3. Coberturas contables</b>		0,00	0,00
(8110) 9110	3.1 Importes transferidos a la cuenta del resultado económico patrimonial		0,00	0,00
(8111) 9111	3.2 Importes transferidos al valor inicial de la partida cubierta		0,00	0,00
-84	<b>4. Otros incrementos patrimoniales</b>	<b>F.14</b>	-21.495.835,60	-14.898.220,83
<b>Total (1+2+3+4)</b>			<b>-21.495.835,60</b>	<b>-14.898.220,83</b>
<b>IV. TOTAL ingresos y gastos reconocidos (I+II+III)</b>			<b>-8.817.757,11</b>	<b>-20.933.950,81</b>



### C.3. Estado de cambios en el patrimonio neto. Estado de operaciones con la entidad o entidades propietarias

a) OPERACIONES PATRIMONIALES CON LA ENTIDAD O ENTIDADES PROPIETARIAS			
	NOTAS EN MEMORIA	2018	2017
1. Aportación patrimonial dineraria		0,00	0,00
2. Aportación de bienes y derechos		0,00	0,00
3. Asunción y condonación de pasivos financieros		0,00	0,00
4. Otras aportaciones de la entidad o entidades propietarias		0,00	0,00
5. (-) Devolución de bienes y derechos		0,00	0,00
6. (-) Otras devoluciones a la entidad o entidades propietarias		0,00	0,00
<b>TOTAL</b>		<b>0,00</b>	<b>0,00</b>
b) OTRAS OPERACIONES CON LA ENTIDAD O ENTIDADES PROPIETARIAS			
	NOTAS EN MEMORIA	2018	2017
<b>1. Ingresos y gastos reconocidos directamente en la cuenta del resultado económico patrimonial</b>			
1.1. Ingresos		0,00	0,00
1.2. Gastos		0,00	0,00
<b>2. Ingresos y gastos reconocidos directamente en el patrimonio neto</b>			
2.1. Ingresos		0,00	0,00
2.2. Gastos		0,00	0,00
<b>TOTAL</b>		<b>0,00</b>	<b>0,00</b>



Universidad de  
Castilla-La Mancha

## D. ESTADO DE FLUJOS DE EFECTIVO



## D. Estado de flujos de efectivo

	NOTAS EN MEMORIA	2018	2017
<b>I. FLUJOS DE EFECTIVO DE LAS ACTIVIDADES DE GESTIÓN</b>			
<b>A) Cobros:</b>		<b>206.609.739,08</b>	<b>210.579.778,76</b>
1. Ingresos tributarios y cotizaciones sociales		1.267.880,46	1.279.504,14
2. Transferencias y subvenciones recibidas		169.019.241,53	174.454.026,22
3. Ventas netas y prestaciones de servicios		31.958.220,16	31.896.493,00
4. Gestión de recursos recaudados por cuenta de otros entes		0,00	0,00
5. Intereses y dividendos cobrados		51.171,84	67.956,06
6. Otros Cobros		4.313.225,09	2.881.799,34
<b>B) Pagos</b>		<b>195.361.909,20</b>	<b>197.525.347,92</b>
7. Gastos de personal		156.125.066,14	153.213.664,08
8. Transferencias y subvenciones concedidas		3.218.496,12	4.689.538,97
9. Aprovisionamientos		0,00	0,00
10. Otros gastos de gestión		34.549.926,96	36.385.340,76
11. Gestión de recursos recaudados por cuenta de otros entes		0,00	0,00
12. Intereses pagados		141.068,34	218.791,14
13. Otros pagos		1.327.351,64	3.018.012,97
<b>Flujos netos de efectivo por actividades de gestión (+A-B)</b>		<b>11.247.829,88</b>	<b>13.054.430,84</b>
<b>II. FLUJOS DE EFECTIVO DE LAS ACTIVIDADES DE INVERSIÓN</b>			
<b>C) Cobros:</b>		<b>82.036,38</b>	<b>582.800,27</b>
1. Venta de inversiones reales		0,00	500.000,00
2. Venta de activos financieros		82.036,38	78.391,22
3. Otros cobros de las actividades de inversión		0,00	4.409,05
4. Unidad de actividad		0,00	0,00
<b>D) Pagos:</b>		<b>4.594.889,95</b>	<b>11.191.144,76</b>
5. Compra de inversiones reales		4.502.213,95	11.115.129,70
6. Compra de activos financieros		88.176,00	63.560,00
7. Otros pagos de las actividades de inversión		4.500,00	12.455,06
8. Unidad de actividad		0,00	0,00
<b>Flujos netos de efectivo por actividades de inversión (+C-D)</b>		<b>-4.512.853,57</b>	<b>-10.608.344,49</b>

## D. Estado de flujos de efectivo

	NOTAS EN MEMORIA	2018	2017
<b>III. FLUJOS DE EFECTIVO DE LAS ACTIVIDADES DE FINANCIACIÓN</b>			
<b>E) Aumentos en el patrimonio:</b>		<b>0,00</b>	<b>0,00</b>
1. Aportaciones de la entidad o entidades propietarias		0,00	0,00
<b>F) Pagos a la entidad o entidades propietarias</b>		<b>0,00</b>	<b>0,00</b>
2. Devolución de aportaciones y reparto de resultados a la entidad o entidades propietarias		0,00	0,00
<b>G) Cobros por emisión de pasivos financieros:</b>		<b>8.354.712,48</b>	<b>305.750,52</b>
3. Obligaciones y otros valores negociables		0,00	0,00
4. Préstamos recibidos		8.345.009,33	264.103,92
5. Otras deudas		9.703,15	41.646,60
<b>H) Pagos por reembolso de pasivos financieros:</b>		<b>215.907,54</b>	<b>264.783,54</b>
6. Obligaciones y otros valores negociables		0,00	0,00
7. Préstamos recibidos		178.345,83	178.771,28
8. Otras deudas		37.561,71	86.012,26
<b>Flujos netos de efectivo por actividades de financiación (+E-F+G-H)</b>		<b>8.138.804,94</b>	<b>40.966,98</b>
<b>IV. FLUJOS DE EFECTIVO PENDIENTES DE CLASIFICACIÓN</b>			
I) Cobros pendientes de aplicación	F.20.3.a	-1.828,00	1.275.523,57
J) Pagos pendientes de aplicación	F.20.3.b	-1.962,51	-458,19
<b>Flujos netos de efectivo pendientes de clasificación (+I-J)</b>		<b>134,51</b>	<b>1.275.981,76</b>
<b>V. EFECTO DE LAS VARIACIONES DE LOS TIPOS DE CAMBIO</b>			
		<b>0,00</b>	<b>0,00</b>
<b>VI. INCREMENTO/DISMINUCIÓN NETA DEL EFECTIVO Y ACTIVOS LÍQUIDOS EQUIVALENTES AL EFECTIVO (I+II+III+IV+V)</b>			
		<b>14.873.915,76</b>	<b>3.763.035,09</b>
Efectivo y activos líquidos equivalentes al efectivo al inicio del ejercicio		25.847.618,12	22.084.583,03
Efectivo y activos líquidos equivalentes al efectivo al final del ejercicio	ANEXO II	40.721.533,88	25.847.618,12





## E. ESTADO DE LIQUIDACIÓN DEL PRESUPUESTO

- E.I.a. Estado de liquidación del presupuesto. Estado de liquidación del presupuesto de gastos. Detalle por partida
- E.I.b. Estado de liquidación del presupuesto. Estado de liquidación del presupuesto de gastos. Resumen por Programa
- E.I.c. Estado de liquidación del presupuesto. Estado de liquidación del presupuesto de gastos. Resumen por Clasificación Eco.
- E.II. Estado de liquidación del presupuesto. Estado de liquidación del presupuesto de ingresos
- E.III. Estado de liquidación del presupuesto. Resultado de operaciones comerciales.
- E.IV. Estado de liquidación del presupuesto. Resultado presupuestario.

**E.I. a. Estado de Liquidación del presupuesto. Estado de liquidación del presupuesto de gastos. Detalle por partida**

PARTIDA PRESUPUESTARIA	DESCRIPCIÓN	CRÉDITOS PRESUPUESTARIOS			Gastos Comprometidos -4	Obligaciones Reconocidas Netas -5	Pagos -6	Obligaciones pendientes de pago a 31 de diciembre (7=5-6)	Remanentes de crédito (8=3-5)
		Iniciales	Modificaciones	Definitivos					
		-1	-2	(3=1+2)					
2018 18 422D 120	RETRIBUCIONES BASICAS	34.466.999,00	0,00	34.466.999,00	27.515.314,75	27.515.314,75	27.515.314,75	0,00	6.951.684,25
2018 18 422D 121	RETRIBUCIONES COMPLEMENTARIAS	37.726.525,00	138.933,47	37.865.458,47	39.949.367,31	39.949.367,31	39.949.367,31	0,00	-2.083.908,84
2018 18 422D 130	PERSONAL LABORAL FIJO	9.383.122,00	0,00	9.383.122,00	5.762.081,36	5.762.081,36	5.762.081,36	0,00	3.621.040,64
2018 18 422D 131	PERSONAL LABORAL EVENTUAL	11.312.673,00	-6.752,69	11.305.920,31	15.667.167,06	15.667.167,06	15.667.167,06	0,00	-4.361.246,75
2018 18 422D 131	PERSONAL LABORAL EVENTUAL	11.312.673,00	-6.752,69	11.305.920,31	0,00	0,00	0,00	0,00	11.305.920,31
2018 18 422D 13100	PERSONAL CONTRATADO LABORAL EVENTUAL	0,00	0,00	0,00	15.654.977,28	15.654.977,28	15.654.977,28	0,00	-15.654.977,28
2018 18 422D 13101	RETRIBUCIONES COMPLEMENTARIAS DE CONTRATADOS LABORALES EVENTUALES	0,00	0,00	0,00	12.189,78	12.189,78	12.189,78	0,00	-12.189,78
2018 18 422D 150	PRODUCTIVIDAD	1.029.809,00	0,00	1.029.809,00	1.054.704,98	1.054.704,98	1.054.704,98	0,00	-24.895,98
2018 18 422D 150	PRODUCTIVIDAD	1.029.809,00	0,00	1.029.809,00	0,00	0,00	0,00	0,00	1.029.809,00
2018 18 422D 15002	PRODUCTIVIDAD PAS	0,00	0,00	0,00	1.054.704,98	1.054.704,98	1.054.704,98	0,00	-1.054.704,98
2018 18 422D 151	GRATIFICACIONES	330.734,00	0,00	330.734,00	357.307,34	357.307,34	357.307,34	0,00	-26.573,34
2018 18 422D 152	CUMPLIMIENTO OBJETIVOS	10.060.105,00	0,00	10.060.105,00	10.045.317,88	10.045.317,88	10.045.317,88	0,00	14.787,12
2018 18 422D 152	CUMPLIMIENTO OBJETIVOS	10.060.105,00	0,00	10.060.105,00	0,00	0,00	0,00	0,00	10.060.105,00
2018 18 422D 15200	INCENTIVO A LA CALIDAD DEL PDI	0,00	0,00	0,00	8.325.910,14	8.325.910,14	8.325.910,14	0,00	-8.325.910,14
2018 18 422D 15210	VALORACION DE RESULTADOS PROFESIONALES	0,00	0,00	0,00	1.719.407,74	1.719.407,74	1.719.407,74	0,00	-1.719.407,74
2018 18 422D 160	CUOTAS SEGURIDAD SOCIAL	19.622.099,00	-351.667,12	19.270.431,88	18.980.782,17	18.980.782,17	17.413.569,45	1.567.212,72	289.649,71
2018 18 422D 162	GASTOS SOCIALES DEL PERSONAL	388.524,00	0,00	388.524,00	0,00	0,00	0,00	0,00	388.524,00
2018 18 422D 16208	AYUDAS AL ESTUDIO	388.524,00	0,00	388.524,00	0,00	0,00	0,00	0,00	388.524,00
2018 18 422D 202	ARRENDAMIENTO DE EDIFICIOS Y OTRAS CONSTRUCCIONES	8.000,00	2.545,54	10.545,54	7.206,44	7.206,44	6.625,81	580,63	3.339,10
2018 18 422D 202	ARRENDAMIENTO DE EDIFICIOS Y OTRAS CONSTRUCCIONES	8.000,00	2.545,54	10.545,54	0,00	0,00	0,00	0,00	10.545,54
2018 18 422D 20201	ARRENDAMIENTO DEL RESTO DE EDIFICIOS	0,00	0,00	0,00	7.206,44	7.206,44	6.625,81	580,63	-7.206,44
2018 18 422D 203	ARRENDAMIENTO MAQUINARIA, INSTALACIONES Y UTILLAJE	2.236,00	5.923,22	8.159,22	4.812,58	4.812,58	4.812,58	0,00	3.346,64
2018 18 422D 203	ARRENDAMIENTO MAQUINARIA, INSTALACIONES Y UTILLAJE	2.236,00	5.923,22	8.159,22	0,00	0,00	0,00	0,00	8.159,22
2018 18 422D 20300	MAQUINARIA	0,00	0,00	0,00	4.356,00	4.356,00	4.356,00	0,00	-4.356,00
2018 18 422D 20301	INSTALACIONES	0,00	0,00	0,00	246,90	246,90	246,90	0,00	-246,90
2018 18 422D 20302	UTILLAJE	0,00	0,00	0,00	209,68	209,68	209,68	0,00	-209,68
2018 18 422D 204	ARRENDAMIENTO MATERIAL DE TRANSPORTE	2.662,00	-1.262,00	1.400,00	0,00	0,00	0,00	0,00	1.400,00
2018 18 422D 205	ARRENDAMIENTO MOBILIARIO Y ENSERES	0,00	2.604,00	2.604,00	3.533,20	3.533,20	3.291,20	242,00	-929,20
2018 18 422D 206	ARRENDAMIENTO DE EQUIPOS PARA PROCESOS DE INFORMACION	2.142,00	2.616,59	4.758,59	8.985,73	8.985,73	8.985,73	0,00	-4.227,14
2018 18 422D 206	ARRENDAMIENTO DE EQUIPOS PARA PROCESOS DE INFORMACION	2.142,00	2.616,59	4.758,59	0,00	0,00	0,00	0,00	4.758,59
2018 18 422D 20600	ARRENDAMIENTO EQUIPOS INFORMATICOS	0,00	0,00	0,00	4.356,00	4.356,00	4.356,00	0,00	-4.356,00
2018 18 422D 20602	APLICACIONES INFORMATICAS	0,00	0,00	0,00	2.751,54	2.751,54	2.751,54	0,00	-2.751,54
2018 18 422D 20699	ARRENDAMIENTOS EQUIPOS PROC. INFORMA. OTROS	0,00	0,00	0,00	1.878,19	1.878,19	1.878,19	0,00	-1.878,19
2018 18 422D 208	ARRENDAMIENTO OTRO INMOVILIZADO MATERIAL	21.000,00	2.974,51	23.974,51	21.017,42	17.366,36	17.366,36	0,00	6.608,15
2018 18 422D 209	CANONES	73.574,00	5.664,95	79.238,95	78.664,95	78.664,95	78.664,95	0,00	574,00
2018 18 422D 210	DE INFRAESTRUCTURA Y JARDINERIA	0,00	2.277,23	2.277,23	1.430,40	1.430,40	1.430,40	0,00	846,83
2018 18 422D 212	DE EDIFICIOS Y OTRAS CONSTRUCCIONES	1.500,00	429,79	1.929,79	14.934,01	14.934,01	12.740,99	2.193,02	-13.004,22
2018 18 422D 212	DE EDIFICIOS Y OTRAS CONSTRUCCIONES	1.500,00	429,79	1.929,79	0,00	0,00	0,00	0,00	1.929,79
2018 18 422D 21200	DE EDIFICIOS Y OTRAS CONSTRUCCIONES	0,00	0,00	0,00	5.627,32	5.627,32	4.429,00	1.198,32	-5.627,32
2018 18 422D 21202	INSTALACIONES ELECTRICAS	0,00	0,00	0,00	2.293,58	2.293,58	2.293,58	0,00	-2.293,58
2018 18 422D 21206	TRABAJOS DE CARPINTERIA	0,00	0,00	0,00	205,70	205,70	205,70	0,00	-205,70
2018 18 422D 21207	DE EDIFICIOS Y OTRAS CONSTRUCCIONES	0,00	0,00	0,00	6.807,41	6.807,41	5.812,71	994,70	-6.807,41
2018 18 422D 213	MAQUINARIA Y UTILLAJE	16.910,00	21.109,52	38.019,52	20.014,42	20.014,42	20.014,42	0,00	18.005,10
2018 18 422D 213	MAQUINARIA Y UTILLAJE	16.910,00	21.109,52	38.019,52	0,00	0,00	0,00	0,00	38.019,52
2018 18 422D 21300	MAQUINARIA	0,00	0,00	0,00	9.049,19	9.049,19	9.049,19	0,00	-9.049,19
2018 18 422D 21301	INSTALACIONES	0,00	0,00	0,00	8.058,09	8.058,09	8.058,09	0,00	-8.058,09
2018 18 422D 21302	UTILLAJE	0,00	0,00	0,00	2.907,14	2.907,14	2.907,14	0,00	-2.907,14
2018 18 422D 214	ELEMENTOS DE TRANSPORTE	18.100,00	1.562,51	19.662,51	16.220,49	16.220,49	16.220,49	0,00	3.442,02

**E.I. a. Estado de Liquidación del presupuesto. Estado de liquidación del presupuesto de gastos. Detalle por partida**

PARTIDA PRESUPUESTARIA	DESCRIPCIÓN	CRÉDITOS PRESUPUESTARIOS			Gastos Comprometidos	Obligaciones Reconocidas Netas	Pagos	Obligaciones pendientes de pago a 31 de diciembre	Remanentes de crédito
		Iniciales	Modificaciones	Definitivos					
		-1	-2	(3=1+2)					
2018 18 422D 215	MOBILIARIO Y MATERIAL DE OFICINA	13.000,00	10.905,41	23.905,41	29.382,28	29.382,28	26.361,58	3.020,70	-5.476,87
2018 18 422D 216	EQUIPOS INFORMATICOS	23.208,00	4.186,09	27.394,09	20.416,37	20.400,18	17.791,81	2.608,37	6.993,91
2018 18 422D 219	REPARACION DE OTRO INMOVILIZADO MATERIAL	5.230,00	12.654,04	17.884,04	12.257,96	12.257,96	12.257,96	0,00	5.626,08
2018 18 422D 220	MATERIAL DE OFICINA	761.689,00	-30.595,37	731.093,63	899.139,24	899.139,24	781.913,39	117.225,85	-168.045,61
2018 18 422D 220	MATERIAL DE OFICINA	761.689,00	-30.595,37	731.093,63	0,00	0,00	0,00	0,00	731.093,63
2018 18 422D 2200000	PAPEL BLANCO	0,00	0,00	0,00	8.112,55	8.112,55	8.112,55	0,00	-8.112,55
2018 18 422D 2200099	OTRO MATERIAL ORDINARIO DE OFICINA	0,00	0,00	0,00	171.542,14	171.542,14	167.776,31	3.765,83	-171.542,14
2018 18 422D 22001	PRENSA, REVISTAS, LIBROS Y OTRAS PUBLICACIONES	0,00	0,00	0,00	33.673,43	33.673,43	33.673,43	0,00	-33.673,43
2018 18 422D 2200100	PRENSA Y REVISTAS NO PERIÓDICAS	0,00	0,00	0,00	12.719,96	12.719,96	11.842,93	877,03	-12.719,96
2018 18 422D 2200101	LIBROS Y OTRAS PUBLICACIONES	0,00	0,00	0,00	18.089,43	18.089,43	18.089,43	0,00	-18.089,43
2018 18 422D 2200110	SUSCRIPCIONES A REVISTAS, BASES DE DATOS Y OTRAS PUBLICACIONES	0,00	0,00	0,00	94.636,71	94.636,71	87.827,94	6.808,77	-94.636,71
2018 18 422D 2200200	TONER Y CONSUMIBLES DE IMPRESION	0,00	0,00	0,00	121.707,20	121.707,20	119.097,69	2.609,51	-121.707,20
2018 18 422D 2200201	PERIFERICOS Y MATERIAL HARDWARE NO INVENTARIABLE	0,00	0,00	0,00	151.310,37	151.310,37	90.530,69	60.779,68	-151.310,37
2018 18 422D 2200202	ORDENADORES PORTÁTILES	0,00	0,00	0,00	29.974,64	29.974,64	8.832,13	21.142,51	-29.974,64
2018 18 422D 2200203	TABLET, IPAD Y SIMILARES	0,00	0,00	0,00	19.953,71	19.953,71	16.840,63	3.113,08	-19.953,71
2018 18 422D 2200204	PERIFÉRICOS Y OTROS MATERIAL HARDWARE Y SOFTWARE	0,00	0,00	0,00	87.535,78	87.535,78	78.721,81	8.813,97	-87.535,78
2018 18 422D 2200205	VIDEO PROYECTORES Y PIZARRAS DIGITALES	0,00	0,00	0,00	29.046,54	29.046,54	29.046,54	0,00	-29.046,54
2018 18 422D 2200206	IMPRESORAS, FOTOCOPIADORAS Y EQUIPOS MULTIFUNCIÓN	0,00	0,00	0,00	13.953,47	13.953,47	13.704,39	249,08	-13.953,47
2018 18 422D 2200299	OTRO MATERIAL INFORMÁTICO NO INVENTARIABLE	0,00	0,00	0,00	16.178,14	16.178,14	16.178,14	0,00	-16.178,14
2018 18 422D 22005	MATERIAL OFICINA	0,00	0,00	0,00	9.244,11	9.244,11	6.712,79	2.531,32	-9.244,11
2018 18 422D 22006	MOBILIARIO PARA LABORATORIOS	0,00	0,00	0,00	1.332,09	1.332,09	1.029,71	302,38	-1.332,09
2018 18 422D 22007	MOBILIARIO PARA DESPACHOS	0,00	0,00	0,00	12.129,88	12.129,88	10.616,32	1.513,56	-12.129,88
2018 18 422D 22008	MOBILIARIO DE INSTALACIONES GENERALES	0,00	0,00	0,00	20.125,64	20.125,64	20.125,64	0,00	-20.125,64
2018 18 422D 22009	OTRO MATERIAL	0,00	0,00	0,00	47.873,45	47.873,45	43.154,32	4.719,13	-47.873,45
2018 18 422D 221	SUMINISTROS	6.582.034,00	875.336,63	7.457.370,63	6.403.374,19	6.300.815,22	5.896.641,88	404.173,34	1.156.555,41
2018 18 422D 221	SUMINISTROS	6.582.034,00	875.336,63	7.457.370,63	0,00	0,00	0,00	0,00	7.457.370,63
2018 18 422D 22100	ENERGIA ELECTRICA	0,00	0,00	0,00	4.033.554,26	3.996.498,98	3.709.490,85	287.008,13	-3.996.498,98
2018 18 422D 22101	AGUA	0,00	0,00	0,00	259.417,51	259.417,51	253.906,96	5.510,55	-259.417,51
2018 18 422D 22102	GAS	0,00	0,00	0,00	1.378.488,41	1.312.984,72	1.241.723,02	71.261,70	-1.312.984,72
2018 18 422D 22103	COMBUSTIBLES	0,00	0,00	0,00	93.995,04	93.995,04	90.698,00	3.297,04	-93.995,04
2018 18 422D 22105	PRODUCTOS ALIMENTICIOS	0,00	0,00	0,00	40.525,32	40.525,32	39.724,35	800,97	-40.525,32
2018 18 422D 22106	MATERIAL SANITARIO	0,00	0,00	0,00	10.349,54	10.349,54	9.574,49	775,05	-10.349,54
2018 18 422D 22107	SUMINISTROS PARA LA TIENDA	0,00	0,00	0,00	434,63	434,63	332,99	101,64	-434,63
2018 18 422D 22108	SUMINISTRO MATERIAL DEPORTIVO, DIDACTICO Y CULTURA	0,00	0,00	0,00	59.168,24	59.168,24	52.857,32	6.310,92	-59.168,24
2018 18 422D 22109	OTROS SUMINISTROS	0,00	0,00	0,00	175.109,44	175.109,44	156.634,27	18.475,17	-175.109,44
2018 18 422D 22110	PRODUCTOS FARMACEUTICOS	0,00	0,00	0,00	2.967,72	2.967,72	2.967,72	0,00	-2.967,72
2018 18 422D 22111	SUMINISTROS DE REPUESTOS DE MAQUINARIA,UTILLAJE Y ELEMENTOS TRANSPORTE	0,00	0,00	0,00	26.693,06	26.693,06	26.585,37	107,69	-26.693,06
2018 18 422D 22112	SUMINISTRO MATERIAL ELECTRÓNICO,ELÉCTRICO Y DE COMUNICACIONES	0,00	0,00	0,00	2.780,62	2.780,62	2.780,62	0,00	-2.780,62
2018 18 422D 22113	SUMINISTRO MATERIAL CONSTRUCCION	0,00	0,00	0,00	22.250,02	22.250,02	21.706,13	543,89	-22.250,02
2018 18 422D 22141	VESTUARIO	0,00	0,00	0,00	8.811,51	8.811,51	8.811,51	0,00	-8.811,51
2018 18 422D 22161	MATERIAL DE LABORATORIO	0,00	0,00	0,00	236.314,75	236.314,75	230.986,10	5.328,65	-236.314,75
2018 18 422D 22170	LIQUIDOS CRIOGÉNICOS	0,00	0,00	0,00	719,37	719,37	719,37	0,00	-719,37
2018 18 422D 22171	GASES	0,00	0,00	0,00	1.841,53	1.841,53	1.841,53	0,00	-1.841,53
2018 18 422D 22172	PRODUCTOS QUÍMICOS ORGÁNICOS	0,00	0,00	0,00	9.423,19	9.423,19	8.787,94	635,25	-9.423,19
2018 18 422D 22173	PRODUCTOS QUÍMICOS INORGÁNICOS	0,00	0,00	0,00	25.395,14	25.395,14	23.435,86	1.959,28	-25.395,14
2018 18 422D 22174	DISOLVENTES	0,00	0,00	0,00	520,82	520,82	520,82	0,00	-520,82
2018 18 422D 22175	EQUIPOS Y METEOROLOGÍA DE PROTECCION INDIVIDUAL	0,00	0,00	0,00	2.221,47	2.221,47	1.005,42	1.216,05	-2.221,47
2018 18 422D 22176	MATERIAL DESECHABLE O DE UN SOLO USO	0,00	0,00	0,00	12.392,60	12.392,60	11.551,24	841,36	-12.392,60
2018 18 422D 222	COMUNICACIONES	267.125,00	-1.807,00	265.318,00	129.858,20	129.858,20	122.145,94	7.712,26	135.459,80

**E.I. a. Estado de Liquidación del presupuesto. Estado de liquidación del presupuesto de gastos. Detalle por partida**

PARTIDA PRESUPUESTARIA	DESCRIPCIÓN	CRÉDITOS PRESUPUESTARIOS			Gastos Comprometidos -4	Obligaciones Reconocidas Netas -5	Pagos -6	Obligaciones pendientes de pago a 31 de diciembre (7=5-6)	Remanentes de crédito (8=3-5)
		Iniciales	Modificaciones	Definitivos					
		-1	-2	(3=1+2)					
2018 18 422D 222	COMUNICACIONES	267.125,00	-1.807,00	265.318,00	0,00	0,00	0,00	0,00	265.318,00
2018 18 422D 22200	TELEFONICAS	0,00	0,00	0,00	62,87	62,87	62,87	0,00	-62,87
2018 18 422D 2220000	COMUNICACIONES TELEFONICAS DE VOZ	0,00	0,00	0,00	1.131,20	1.131,20	1.068,33	62,87	-1.131,20
2018 18 422D 22201	POSTALES	0,00	0,00	0,00	126.809,48	126.809,48	119.160,09	7.649,39	-126.809,48
2018 18 422D 22204	COMUNICACIONES INFORMATICAS	0,00	0,00	0,00	1.468,30	1.468,30	1.468,30	0,00	-1.468,30
2018 18 422D 22209	OTRAS COMUNICACIONES	0,00	0,00	0,00	386,35	386,35	386,35	0,00	-386,35
<b>2018 18 422D 223</b>	<b>TRANSPORTES</b>	<b>102.494,00</b>	<b>1.734,32</b>	<b>104.228,32</b>	<b>157.535,75</b>	<b>157.535,75</b>	<b>153.022,20</b>	<b>4.513,55</b>	<b>-53.307,43</b>
2018 18 422D 223	TRANSPORTES	102.494,00	1.734,32	104.228,32	0,00	0,00	0,00	0,00	104.228,32
2018 18 422D 22300	TRANSPORTES PARA LA DOCENCIA Y PRACTICAS	0,00	0,00	0,00	102.520,75	102.520,75	99.358,75	3.162,00	-102.520,75
2018 18 422D 22301	TRANSPORTES DE MOBILIARIO	0,00	0,00	0,00	2.500,77	2.500,77	2.500,77	0,00	-2.500,77
2018 18 422D 22399	OTROS TRANSPORTES	0,00	0,00	0,00	52.514,23	52.514,23	51.162,68	1.351,55	-52.514,23
<b>2018 18 422D 224</b>	<b>PRIMAS DE SEGUROS</b>	<b>260.005,00</b>	<b>0,00</b>	<b>260.005,00</b>	<b>317.977,81</b>	<b>311.361,45</b>	<b>307.494,92</b>	<b>3.866,53</b>	<b>-51.356,45</b>
<b>2018 18 422D 225</b>	<b>TRIBUTOS Y TASAS</b>	<b>90.300,00</b>	<b>0,00</b>	<b>90.300,00</b>	<b>55.971,79</b>	<b>55.971,79</b>	<b>55.792,84</b>	<b>178,95</b>	<b>34.328,21</b>
2018 18 422D 225	TRIBUTOS Y TASAS	90.300,00	0,00	90.300,00	0,00	0,00	0,00	0,00	90.300,00
2018 18 422D 22500	TRIBUTOS LOCALES	0,00	0,00	0,00	55.326,81	55.326,81	55.263,74	63,07	-55.326,81
2018 18 422D 22501	TRIBUTOS AUTONOMICOS	0,00	0,00	0,00	265,87	265,87	166,93	98,94	-265,87
2018 18 422D 22502	TRIBUTOS ESTATALES	0,00	0,00	0,00	379,11	379,11	362,17	16,94	-379,11
<b>2018 18 422D 226</b>	<b>GASTOS DIVERSOS</b>	<b>3.406.519,00</b>	<b>528.352,72</b>	<b>3.934.871,72</b>	<b>2.947.106,24</b>	<b>2.947.106,24</b>	<b>2.799.310,25</b>	<b>147.795,99</b>	<b>987.765,48</b>
2018 18 422D 226	GASTOS DIVERSOS	3.406.519,00	528.352,72	3.934.871,72	0,00	0,00	0,00	0,00	3.934.871,72
2018 18 422D 22601	ATENCIONES PROTOCOLARIAS Y REPRESENTATIVAS	0,00	0,00	0,00	99.707,53	99.707,53	96.595,86	3.111,67	-99.707,53
2018 18 422D 2260200	PUBLICIDAD Y PROPAGANDA	0,00	0,00	0,00	169.475,51	169.475,51	155.242,24	14.233,27	-169.475,51
2018 18 422D 2260201	RELACIONES PUBLICAS	0,00	0,00	0,00	4.941,61	4.941,61	3.141,61	1.800,00	-4.941,61
2018 18 422D 2260202	PATROCINIO	0,00	0,00	0,00	19.595,00	19.595,00	1.566,00	18.029,00	-19.595,00
2018 18 422D 2260203	PUBLICIDAD EN ESPACIOS	0,00	0,00	0,00	106.050,14	106.050,14	105.324,14	726,00	-106.050,14
2018 18 422D 2260204	PUBLICIDAD EN MEDIOS	0,00	0,00	0,00	160.296,03	160.296,03	150.514,92	9.781,11	-160.296,03
2018 18 422D 2260205	PUBLICIDAD EN REDES SOCIALES	0,00	0,00	0,00	2.171,93	2.171,93	2.171,93	0,00	-2.171,93
2018 18 422D 22603	JURIDICOS CONTENCIOSOS	0,00	0,00	0,00	9.763,44	9.763,44	9.763,44	0,00	-9.763,44
2018 18 422D 2260600	GASTOS DE INSCRIPCION EN JORNADAS Y SEMINARIOS	0,00	0,00	0,00	80.325,98	80.325,98	79.895,98	430,00	-80.325,98
2018 18 422D 2260601	RETRIBUCIONES O PERCEPCIONES DE TERCEROS POR CONFERENCIAS	0,00	0,00	0,00	1.364.380,76	1.364.380,76	1.292.923,82	71.456,94	-1.364.380,76
2018 18 422D 2260602	ALOJAMIENTO Y MANUTENCION DE JORNADAS Y REUNIONES	0,00	0,00	0,00	455.982,49	455.982,49	443.133,76	12.848,73	-455.982,49
2018 18 422D 2260603	ALOJAMIENTO Y MANUTENCION EN RESIDENCIAS UNIVERSITARIAS	0,00	0,00	0,00	54.562,84	54.562,84	54.562,84	0,00	-54.562,84
2018 18 422D 2260699	OTROS GASTOS DE REUNION Y CONFERENCIAS	0,00	0,00	0,00	212.551,39	212.551,39	197.548,61	15.002,78	-212.551,39
2018 18 422D 22609	OTROS GASTOS POR SERVICIOS DIVERSOS	0,00	0,00	0,00	131.197,86	131.197,86	130.821,37	376,49	-131.197,86
2018 18 422D 22610	OTROS GASTOS DIVERSOS	0,00	0,00	0,00	5.485,59	5.485,59	5.485,59	0,00	-5.485,59
2018 18 422D 22630	ACTUACIONES ARTISTICAS	0,00	0,00	0,00	8.829,30	8.829,30	8.829,30	0,00	-8.829,30
2018 18 422D 22650	CUOTAS DE ASOCIACION	0,00	0,00	0,00	61.788,84	61.788,84	61.788,84	0,00	-61.788,84
<b>2018 18 422D 227</b>	<b>TRABAJOS REALIZADOS POR OTRAS EMPRESAS Y PROFESIONALES</b>	<b>9.318.235,00</b>	<b>-58.404,76</b>	<b>9.259.830,24</b>	<b>9.687.057,22</b>	<b>9.586.342,58</b>	<b>8.782.823,75</b>	<b>803.518,83</b>	<b>-326.512,34</b>
2018 18 422D 227	TRABAJOS REALIZADOS POR OTRAS EMPRESAS Y PROFESIONALES	9.318.235,00	-58.404,76	9.259.830,24	0,00	0,00	0,00	0,00	9.259.830,24
2018 18 422D 22700	LIMPIEZA Y ASEO	0,00	0,00	0,00	5.722.286,40	5.685.502,31	5.195.604,35	489.897,96	-5.685.502,31
2018 18 422D 22701	SEGURIDAD	0,00	0,00	0,00	1.911.407,51	1.911.407,51	1.752.955,80	158.451,71	-1.911.407,51
2018 18 422D 22702	VALORACIONES Y PERITAJES	0,00	0,00	0,00	1.496,33	1.496,33	44,33	1.452,00	-1.496,33
2018 18 422D 22703	SERVICIOS POSTALES	0,00	0,00	0,00	13.802,19	13.802,19	12.960,22	841,97	-13.802,19
2018 18 422D 22704	TRABAJOS REALIZADOS POR OTRAS EMPRESAS. CUSTODIA, DEPOSITO Y ALMACENAJ	0,00	0,00	0,00	44.280,65	30.366,15	25.617,06	4.749,09	-30.366,15
2018 18 422D 22705	PROCESOS ELECTORALES	0,00	0,00	0,00	32,51	32,51	32,51	0,00	-32,51
2018 18 422D 22706	ESTUDIOS Y TRABAJOS TECNICOS	0,00	0,00	0,00	1.072.890,59	1.023.124,36	917.892,31	105.232,05	-1.023.124,36
2018 18 422D 22707	PUBLICACIONES CIENTIFICAS EN REVISTAS ESPECIALIZADAS	0,00	0,00	0,00	7.613,55	7.613,55	7.613,55	0,00	-7.613,55
2018 18 422D 22709	OTROS SERVICIOS DE EMPRESAS O PROFESIONALES	0,00	0,00	0,00	252.138,14	251.888,32	222.169,16	29.719,16	-251.888,32
2018 18 422D 22710	ESTUDIOS Y PROYECTOS DE INVESTIGACION	0,00	0,00	0,00	8.052,60	8.052,60	8.052,60	0,00	-8.052,60

**E.I. a. Estado de Liquidación del presupuesto. Estado de liquidación del presupuesto de gastos. Detalle por partida**

PARTIDA PRESUPUESTARIA	DESCRIPCIÓN	CRÉDITOS PRESUPUESTARIOS			Gastos Comprometidos	Obligaciones Reconocidas Netas	Pagos	Obligaciones pendientes de pago a 31 de diciembre	Remanentes de crédito
		Iniciales	Modificaciones	Definitivos					
		-1	-2	(3=1+2)					
2018 18 422D 22711	PREMIOS LITERARIOS, DE INVESTIGACION, ESTUDIOS Y OTROS	0,00	0,00	0,00	834,00	834,00	834,00	0,00	-834,00
2018 18 422D 22712	FORMACION Y CURSOS	0,00	0,00	0,00	375.191,10	375.191,10	371.639,10	3.552,00	-375.191,10
2018 18 422D 22713	TRABAJOS DE TRADUCCION	0,00	0,00	0,00	32.196,78	32.196,78	29.495,29	2.701,49	-32.196,78
2018 18 422D 22714	MANTENIMIENTO DE APLICACIONES INFORMATICAS	0,00	0,00	0,00	64.967,21	64.967,21	64.967,21	0,00	-64.967,21
2018 18 422D 22715	USO Y MANTENIMIENTO DE EQUIPOS DE IMPRESION	0,00	0,00	0,00	167.761,16	167.761,16	163.225,36	4.535,80	-167.761,16
2018 18 422D 22730	INFORMES, DICTAMENES Y HONORARIOS PROFESIONALES	0,00	0,00	0,00	12.106,50	12.106,50	9.720,90	2.385,60	-12.106,50
<b>2018 18 422D 230</b>	<b>DIETAS</b>	<b>457.884,00</b>	<b>-213.711,90</b>	<b>244.172,10</b>	<b>254.703,55</b>	<b>254.703,55</b>	<b>246.575,16</b>	<b>8.128,39</b>	<b>-10.531,45</b>
2018 18 422D 230	DIETAS	457.884,00	-213.711,90	244.172,10	0,00	0,00	0,00	0,00	244.172,10
2018 18 422D 23000	GASTOS MANUTENCION	0,00	0,00	0,00	136.898,39	136.898,39	132.527,36	4.371,03	-136.898,39
2018 18 422D 23001	ALOJAMIENTO Y OTROS	0,00	0,00	0,00	117.805,16	117.805,16	114.047,80	3.757,36	-117.805,16
<b>2018 18 422D 231</b>	<b>LOCOMOCION</b>	<b>601.986,00</b>	<b>-13.922,39</b>	<b>588.063,61</b>	<b>369.307,22</b>	<b>369.307,22</b>	<b>348.647,69</b>	<b>20.659,53</b>	<b>218.756,39</b>
<b>2018 18 422D 232</b>	<b>DESPLAZAMIENTOS</b>	<b>0,00</b>	<b>0,00</b>	<b>0,00</b>	<b>0,00</b>	<b>0,00</b>	<b>0,00</b>	<b>0,00</b>	<b>0,00</b>
<b>2018 18 422D 233</b>	<b>OTRAS INDEMNIZACIONES</b>	<b>837.098,00</b>	<b>-3.436,00</b>	<b>833.662,00</b>	<b>669.157,78</b>	<b>669.157,78</b>	<b>666.947,78</b>	<b>2.210,00</b>	<b>164.504,22</b>
2018 18 422D 233	OTRAS INDEMNIZACIONES	837.098,00	-3.436,00	833.662,00	0,00	0,00	0,00	0,00	833.662,00
2018 18 422D 23300	ASISTENCIA A ORGANOS COLEGIADOS	0,00	0,00	0,00	6.874,48	6.874,48	4.664,48	2.210,00	-6.874,48
2018 18 422D 23301	CONCURSOS PROFESORADO	0,00	0,00	0,00	19.334,81	19.334,81	19.334,81	0,00	-19.334,81
2018 18 422D 23302	OPOSICIONES Y CONCURSOS PAS	0,00	0,00	0,00	41.652,09	41.652,09	41.652,09	0,00	-41.652,09
2018 18 422D 23304	COORDINACION DEL COU Y CONCURSOS PAS	0,00	0,00	0,00	349.740,86	349.740,86	349.740,86	0,00	-349.740,86
2018 18 422D 23307	ASISTENCIAS POR FORMACION PAS	0,00	0,00	0,00	56.200,00	56.200,00	56.200,00	0,00	-56.200,00
2018 18 422D 23308	ASISTENCIAS FORMACION PDI	0,00	0,00	0,00	106.750,00	106.750,00	106.750,00	0,00	-106.750,00
2018 18 422D 23309	OTRAS ASISTENCIAS	0,00	0,00	0,00	88.605,54	88.605,54	88.605,54	0,00	-88.605,54
<b>2018 18 422D 290</b>	<b>FACULTADES Y ESCUELAS</b>	<b>554.435,00</b>	<b>-554.433,76</b>	<b>1,24</b>	<b>0,00</b>	<b>0,00</b>	<b>0,00</b>	<b>0,00</b>	<b>1,24</b>
<b>2018 18 422D 293</b>	<b>VICERRECTORADOS Y CONSEJO SOCIAL</b>	<b>400.000,00</b>	<b>-301.986,00</b>	<b>98.014,00</b>	<b>0,00</b>	<b>0,00</b>	<b>0,00</b>	<b>0,00</b>	<b>98.014,00</b>
<b>2018 18 422D 332</b>	<b>INTERESES DE DEMORA</b>	<b>2.600,00</b>	<b>0,00</b>	<b>2.600,00</b>	<b>15.896,45</b>	<b>15.896,45</b>	<b>15.896,45</b>	<b>0,00</b>	<b>-13.296,45</b>
<b>2018 18 422D 339</b>	<b>OTROS GASTOS FINANCIEROS</b>	<b>22.400,00</b>	<b>15.008,00</b>	<b>37.408,00</b>	<b>21.014,79</b>	<b>21.014,79</b>	<b>21.014,79</b>	<b>0,00</b>	<b>16.393,21</b>
<b>2018 18 422D 480</b>	<b>A FAMILIAS E INSTITUCIONES SIN FINES DE LUCRO</b>	<b>3.399.613,00</b>	<b>78.733,50</b>	<b>3.478.346,50</b>	<b>2.616.321,76</b>	<b>2.616.321,76</b>	<b>2.457.298,76</b>	<b>159.023,00</b>	<b>862.024,74</b>
2018 18 422D 480	A FAMILIAS E INSTITUCIONES SIN FINES DE LUCRO	3.399.613,00	78.733,50	3.478.346,50	0,00	0,00	0,00	0,00	3.478.346,50
2018 18 422D 48000	APORTACIONES A FUNDACIONES, PATRONATOS Y SOCIEDADES	0,00	0,00	0,00	28.814,72	28.814,72	10.814,72	18.000,00	-28.814,72
2018 18 422D 48001	BECAS DE COLABORACION	0,00	0,00	0,00	2.080.718,77	2.080.718,77	1.966.465,77	114.253,00	-2.080.718,77
2018 18 422D 48005	AYUDAS A PROFESORES VISITANTES	0,00	0,00	0,00	6.918,28	6.918,28	6.918,28	0,00	-6.918,28
2018 18 422D 48006	SUBVENCIÓN DE ACTIVIDADES DE CARÁCTER EXTRAORDINARIO	0,00	0,00	0,00	12.330,01	12.330,01	12.230,01	100,00	-12.330,01
2018 18 422D 48007	FONDO DE SOLIDARIDAD	0,00	0,00	0,00	37.500,00	37.500,00	36.900,00	600,00	-37.500,00
2018 18 422D 48011	AYUDAS A ESTUDIANTES EN SITUACION DE EMERGENCIA SOCIAL	0,00	0,00	0,00	161.999,99	161.999,99	161.999,99	0,00	-161.999,99
2018 18 422D 48012	BOLSAS DE VIAJE	0,00	0,00	0,00	110.211,84	110.211,84	84.711,84	25.500,00	-110.211,84
2018 18 422D 48013	BECAS POR ESTANCIAS DE COOPERACION O INVESTIGACION SIN JUSTIFICAR	0,00	0,00	0,00	177.828,15	177.828,15	177.258,15	570,00	-177.828,15
<b>2018 18 422D 603</b>	<b>MAQUINARIA, INSTALACIONES Y UTILLAJE</b>	<b>17.905,00</b>	<b>59.662,65</b>	<b>77.567,65</b>	<b>41.089,43</b>	<b>41.089,43</b>	<b>41.089,43</b>	<b>0,00</b>	<b>36.478,22</b>
2018 18 422D 603	MAQUINARIA, INSTALACIONES Y UTILLAJE	17.905,00	59.662,65	77.567,65	0,00	0,00	0,00	0,00	77.567,65
2018 18 422D 60300	MAQUINARIA	0,00	0,00	0,00	37.765,26	37.765,26	37.765,26	0,00	-37.765,26
2018 18 422D 60302	UTILLAJE	0,00	0,00	0,00	3.324,17	3.324,17	3.324,17	0,00	-3.324,17
<b>2018 18 422D 604</b>	<b>ELEMENTOS DE TRANSPORTE</b>	<b>1.411,00</b>	<b>0,00</b>	<b>1.411,00</b>	<b>8.364,32</b>	<b>8.364,32</b>	<b>8.364,32</b>	<b>0,00</b>	<b>-6.953,32</b>
<b>2018 18 422D 605</b>	<b>MOBILIARIO Y ENSERES</b>	<b>107.319,00</b>	<b>14.109,79</b>	<b>121.428,79</b>	<b>15.301,32</b>	<b>15.301,32</b>	<b>15.301,32</b>	<b>0,00</b>	<b>106.127,47</b>
2018 18 422D 605	MOBILIARIO Y ENSERES	107.319,00	14.109,79	121.428,79	0,00	0,00	0,00	0,00	121.428,79
2018 18 422D 60501	MOBILIARIO DE LABORATORIOS	0,00	0,00	0,00	3.147,21	3.147,21	3.147,21	0,00	-3.147,21
2018 18 422D 60502	MOBILIARIO DE DESPACHOS	0,00	0,00	0,00	1.929,95	1.929,95	1.929,95	0,00	-1.929,95
2018 18 422D 60503	MOBILIARIO DE INSTALACIONES GENERALES	0,00	0,00	0,00	10.224,16	10.224,16	10.224,16	0,00	-10.224,16
<b>2018 18 422D 606</b>	<b>EQUIPOS PARA PROCESOS DE INFORMACION</b>	<b>68.483,00</b>	<b>-220,35</b>	<b>68.262,65</b>	<b>37.685,45</b>	<b>37.685,45</b>	<b>31.086,11</b>	<b>6.599,34</b>	<b>30.577,20</b>
2018 18 422D 606	EQUIPOS PARA PROCESOS DE INFORMACION	68.483,00	-220,35	68.262,65	0,00	0,00	0,00	0,00	68.262,65
2018 18 422D 60603	ORDENADORES PORTATILES	0,00	0,00	0,00	10.159,76	10.159,76	10.159,76	0,00	-10.159,76
2018 18 422D 60604	IMPRESORAS, FOTOCOPIADORAS Y EQUIPOS MULTIFUNCION	0,00	0,00	0,00	15.956,88	15.956,88	15.956,88	0,00	-15.956,88
2018 18 422D 60605	VIDEOPROYECTORES Y PIZARRAS DIGITALES	0,00	0,00	0,00	11.568,81	11.568,81	4.969,47	6.599,34	-11.568,81

**E.I. a. Estado de Liquidación del presupuesto. Estado de liquidación del presupuesto de gastos. Detalle por partida**

PARTIDA PRESUPUESTARIA	DESCRIPCIÓN	CRÉDITOS PRESUPUESTARIOS			Gastos Comprometidos	Obligaciones Reconocidas Netas	Pagos	Obligaciones pendientes de pago a 31 de diciembre	Remanentes de crédito
		Iniciales	Modificaciones	Definitivos					
		-1	-2	(3=1+2)					
<b>2018 18 422D 607</b>	<b>FONDOS BIBLIOGRAFICOS</b>	<b>440.576,00</b>	<b>125.244,93</b>	<b>565.820,93</b>	<b>546.175,47</b>	<b>546.175,47</b>	<b>533.555,00</b>	<b>12.620,47</b>	<b>19.645,46</b>
2018 18 422D 607	FONDOS BIBLIOGRAFICOS	440.576,00	125.244,93	565.820,93	42.957,45	42.957,45	42.957,45	0,00	522.863,48
2018 18 422D 60700	FONDOS BIBLIOGRAFICOS NO DE INVESTIGACION	0,00	0,00	0,00	458.612,96	458.612,96	446.287,08	12.325,88	-458.612,96
2018 18 422D 60702	FONDOS BIBLIOGRAFICOS DE INVESTIGACION OTROS NO FONDOS FEDER	0,00	0,00	0,00	42,52	42,52	0,00	42,52	-42,52
2018 18 422D 60710	SUSCRIPCIÓN A REVISTAS EN FORMATO PAPEL	0,00	0,00	0,00	44.562,54	44.562,54	44.310,47	252,07	-44.562,54
<b>2018 18 422D 608</b>	<b>OTRO INMOVILIZADO MATERIAL</b>	<b>113.612,00</b>	<b>28.092,34</b>	<b>141.704,34</b>	<b>122.036,75</b>	<b>103.514,81</b>	<b>101.106,91</b>	<b>2.407,90</b>	<b>38.189,53</b>
2018 18 422D 608	OTRO INMOVILIZADO MATERIAL	113.612,00	28.092,34	141.704,34	0,00	0,00	0,00	0,00	141.704,34
2018 18 422D 60800	OTRO INMOVILIZADO MATERIAL	0,00	0,00	0,00	54.122,97	54.122,97	51.715,07	2.407,90	-54.122,97
2018 18 422D 60809	OTRO INMOVILIZADO MATERIAL . CAMPAÑA DE PROMOCION DE LA MARCA	0,00	0,00	0,00	67.913,78	49.391,84	49.391,84	0,00	-49.391,84
<b>2018 18 422D 609</b>	<b>INMOVILIZADO INTANGIBLE</b>	<b>10.538,00</b>	<b>46.406,07</b>	<b>56.944,07</b>	<b>80.775,99</b>	<b>8.175,99</b>	<b>8.175,99</b>	<b>0,00</b>	<b>48.768,08</b>
2018 18 422D 609	INMOVILIZADO INTANGIBLE	10.538,00	46.406,07	56.944,07	0,00	0,00	0,00	0,00	56.944,07
2018 18 422D 60902	APLICACIONES INFORMATICAS	0,00	0,00	0,00	79.907,19	7.307,19	7.307,19	0,00	-7.307,19
2018 18 422D 60905	FONDOS BIBLIOGRAFICOS EN FORMATO ELECTRONICO	0,00	0,00	0,00	868,80	868,80	868,80	0,00	-868,80
<b>2018 18 422D 820</b>	<b>CONCESION DE PRESTAMOS A CORTO PLAZO</b>	<b>120.000,00</b>	<b>0,00</b>	<b>120.000,00</b>	<b>88.176,00</b>	<b>88.176,00</b>	<b>88.176,00</b>	<b>0,00</b>	<b>31.824,00</b>
2018 18 422D 820	CONCESION DE PRESTAMOS A CORTO PLAZO AL PERSONAL	120.000,00	0	120.000,00	52.176,00	52.176,00	52.176,00	0	67.824,00
2018 18 422D 82000	CONCESION DE PRESTAMOS A CORTO PLAZO AL PERSONAL	0	0	0	36.000,00	36.000,00	36.000,00	0	-36.000,00
	<b>422D. DOCENCIA. TOTAL</b>	<b>152.452.413,00</b>	<b>448.868,48</b>	<b>152.901.281,48</b>	<b>145.054.945,82</b>	<b>144.750.266,66</b>	<b>141.473.775,29</b>	<b>3.276.491,37</b>	<b>8.151.014,82</b>
<b>2018 18 422O 216</b>	<b>EQUIPOS INFORMATICOS</b>	<b>68.616,00</b>	<b>-57.413,82</b>	<b>11.202,18</b>	<b>10.311,86</b>	<b>6.629,31</b>	<b>6.629,31</b>	<b>0,00</b>	<b>4.572,87</b>
<b>2018 18 422O 220</b>	<b>MATERIAL DE OFICINA</b>	<b>543.711,00</b>	<b>0,00</b>	<b>543.711,00</b>	<b>125.694,21</b>	<b>125.694,21</b>	<b>79.187,81</b>	<b>46.506,40</b>	<b>418.016,79</b>
2018 18 422O 220	MATERIAL DE OFICINA	543.711,00	0,00	543.711,00	0,00	0,00	0,00	0,00	543.711,00
2018 18 422O 2200099	OTRO MATERIAL ORDINARIO DE OFICINA	0,00	0,00	0,00	312,00	312,00	302,32	9,68	-312,00
2018 18 422O 2200200	TONER Y CONSUMIBLES DE IMPRESION	0,00	0,00	0,00	792,24	792,24	792,24	0,00	-792,24
2018 18 422O 2200201	PERIFERICOS Y MATERIAL HARDWARE NO INVENTARIABLE	0,00	0,00	0,00	207,83	207,83	207,83	0,00	-207,83
2018 18 422O 2200204	PERIFÉRICOS Y OTROS MATERIAL HARDWARE Y SOFTWARE	0,00	0,00	0,00	6.906,44	6.906,44	6.906,44	0,00	-6.906,44
2018 18 422O 2200206	IMPRESORAS, FOTOCOPIADORAS Y EQUIPOS MULTIFUNCIÓN	0,00	0,00	0,00	3.012,03	3.012,03	3.012,03	0,00	-3.012,03
2018 18 422O 2200299	OTRO MATERIAL INFORMÁTICO NO INVENTARIABLE	0,00	0,00	0,00	108.656,43	108.656,43	62.159,71	46.496,72	-108.656,43
2018 18 422O 22009	OTRO MATERIAL	0,00	0,00	0,00	5.807,24	5.807,24	5.807,24	0,00	-5.807,24
<b>2018 18 422O 221</b>	<b>SUMINISTROS</b>	<b>25.000,00</b>	<b>-14.390,00</b>	<b>10.610,00</b>	<b>140,36</b>	<b>140,36</b>	<b>140,36</b>	<b>0,00</b>	<b>10.469,64</b>
2018 18 422O 221	SUMINISTROS	25.000,00	-14.390,00	10.610,00	0,00	0,00	0,00	0,00	10.610,00
2018 18 422O 22109	OTROS SUMINISTROS	0,00	0,00	0,00	140,36	140,36	140,36	0,00	-140,36
<b>2018 18 422O 222</b>	<b>COMUNICACIONES</b>	<b>814.800,00</b>	<b>-158.796,18</b>	<b>656.003,82</b>	<b>784.831,20</b>	<b>784.831,20</b>	<b>720.247,98</b>	<b>64.583,22</b>	<b>-128.827,38</b>
2018 18 422O 222	COMUNICACIONES	814.800,00	-158.796,18	656.003,82	0,00	0,00	0,00	0,00	656.003,82
2018 18 422O 22200	TELEFONICAS	0,00	0,00	0,00	784.725,19	784.725,19	720.141,97	64.583,22	-784.725,19
2018 18 422O 2220000	COMUNICACIONES TELEFONICAS DE VOZ	0,00	0,00	0,00	106,01	106,01	106,01	0,00	-106,01
<b>2018 18 422O 226</b>	<b>GASTOS DIVERSOS</b>	<b>5.000,00</b>	<b>0,00</b>	<b>5.000,00</b>	<b>504,90</b>	<b>504,90</b>	<b>504,90</b>	<b>0,00</b>	<b>4.495,10</b>
2018 18 422O 226	GASTOS DIVERSOS	5.000,00	0,00	5.000,00	0,00	0,00	0,00	0,00	5.000,00
2018 18 422O 2260600	GASTOS DE INSCRIPCIÓN EN JORNADAS Y SEMINARIOS	0,00	0,00	0,00	275,00	275,00	275,00	0,00	-275,00
2018 18 422O 22609	OTROS GASTOS POR SERVICIOS DIVERSOS	0,00	0,00	0,00	229,90	229,90	229,90	0,00	-229,90
<b>2018 18 422O 227</b>	<b>TRABAJOS REALIZADOS POR OTRAS EMPRESAS Y PROFESIONALES</b>	<b>1.428.538,00</b>	<b>220.000,00</b>	<b>1.648.538,00</b>	<b>1.841.150,13</b>	<b>1.688.090,83</b>	<b>1.571.153,29</b>	<b>116.937,54</b>	<b>-39.552,83</b>
2018 18 422O 227	TRABAJOS REALIZADOS POR OTRAS EMPRESAS Y PROFESIONALES	1.428.538,00	220.000,00	1.648.538,00	0,00	0,00	0,00	0,00	1.648.538,00
2018 18 422O 22706	ESTUDIOS Y TRABAJOS TECNICOS	0,00	0,00	0,00	1.663.959,20	1.511.679,17	1.396.784,62	114.894,55	-1.511.679,17
2018 18 422O 22709	OTROS SERVICIOS DE EMPRESAS O PROFESIONALES	0,00	0,00	0,00	20.089,08	20.089,08	18.753,24	1.335,84	-20.089,08
2018 18 422O 22711	PREMIOS LITERARIOS, DE INVESTIGACION, ESTUDIOS Y OTROS	0,00	0,00	0,00	186,34	186,34	186,34	0,00	-186,34
2018 18 422O 22712	FORMACION Y CURSOS	0,00	0,00	0,00	229,90	229,90	229,90	0,00	-229,90
2018 18 422O 22713	TRABAJOS DE TRADUCCION	0,00	0,00	0,00	2.911,67	2.911,67	2.911,67	0,00	-2.911,67
2018 18 422O 22714	MANTENIMIENTO DE APLICACIONES INFORMATICAS	0,00	0,00	0,00	151.191,40	150.412,13	149.704,98	707,15	-150.412,13
2018 18 422O 22715	USO Y MANTENIMIENTO DE EQUIPOS DE IMPRESION	0,00	0,00	0,00	2.582,54	2.582,54	2.582,54	0,00	-2.582,54
<b>2018 18 422O 230</b>	<b>DIETAS</b>	<b>6.000,00</b>	<b>-4.400,00</b>	<b>1.600,00</b>	<b>2.687,06</b>	<b>2.687,06</b>	<b>2.668,36</b>	<b>18,70</b>	<b>-1.087,06</b>

**E.I. a. Estado de Liquidación del presupuesto. Estado de liquidación del presupuesto de gastos. Detalle por partida**

PARTIDA PRESUPUESTARIA	DESCRIPCIÓN	CRÉDITOS PRESUPUESTARIOS			Gastos Comprometidos	Obligaciones Reconocidas Netas	Pagos	Obligaciones pendientes de pago a 31 de diciembre	Remanentes de crédito
		Iniciales	Modificaciones	Definitivos					
		-1	-2	(3=1+2)					
2018 18 422O 230	DIETAS	6.000,00	-4.400,00	1.600,00	0,00	0,00	0,00	0,00	1.600,00
2018 18 422O 23000	GASTOS MANUTENCIÓN	0,00	0,00	0,00	1.944,86	1.944,86	1.926,16	18,70	-1.944,86
2018 18 422O 23001	ALOJAMIENTO Y OTROS	0,00	0,00	0,00	742,20	742,20	742,20	0,00	-742,20
<b>2018 18 422O 231</b>	<b>LOCOMOCION</b>	<b>6.000,00</b>	<b>0,00</b>	<b>6.000,00</b>	<b>2.902,97</b>	<b>2.902,97</b>	<b>2.858,32</b>	<b>44,65</b>	<b>3.097,03</b>
<b>2018 18 422O 480</b>	<b>A FAMILIAS E INSTITUCIONES SIN FINES DE LUCRO</b>	<b>51.000,00</b>	<b>0,00</b>	<b>51.000,00</b>	<b>0,00</b>	<b>0,00</b>	<b>0,00</b>	<b>0,00</b>	<b>51.000,00</b>
<b>2018 18 422O 602</b>	<b>EDIFICIOS Y OTRAS CONSTRUCCIONES</b>	<b>0,00</b>	<b>0,00</b>	<b>0,00</b>	<b>2.912,82</b>	<b>2.912,82</b>	<b>2.912,82</b>	<b>0,00</b>	<b>-2.912,82</b>
2018 18 422O 60201	EDIFICIOS Y OTRAS CONSTRUCCIONES TERMINADAS	0,00	0,00	0,00	2.912,82	2.912,82	2.912,82	0,00	-2.912,82
<b>2018 18 422O 606</b>	<b>EQUIPOS PARA PROCESOS DE INFORMACION</b>	<b>638.465,00</b>	<b>91.947,00</b>	<b>730.412,00</b>	<b>146.840,40</b>	<b>146.840,40</b>	<b>14.108,00</b>	<b>132.732,40</b>	<b>583.571,60</b>
2018 18 422O 606	EQUIPOS PARA PROCESOS DE INFORMACION	638.465,00	91.947,00	730.412,00	0,00	0,00	0,00	0,00	730.412,00
2018 18 422O 60601	SERVIDORES	0,00	0,00	0,00	14.108,00	14.108,00	14.108,00	0,00	-14.108,00
2018 18 422O 60602	ORDENADORES DE SOBREMESA	0,00	0,00	0,00	132.732,40	132.732,40	0,00	132.732,40	-132.732,40
<b>2018 18 422O 608</b>	<b>OTRO INMOVILIZADO MATERIAL</b>	<b>86.763,00</b>	<b>0,00</b>	<b>86.763,00</b>	<b>11.383,68</b>	<b>11.383,68</b>	<b>11.383,68</b>	<b>0,00</b>	<b>75.379,32</b>
2018 18 422O 608	OTRO INMOVILIZADO MATERIAL	86.763,00	0,00	86.763,00	0,00	0,00	0,00	0,00	86.763,00
2018 18 422O 60801	INMOV. MATERIAL POR EQUIPOS DE INVESTIGACIÓN CON FONDOS FEDER	0,00	0,00	0,00	11.383,68	11.383,68	11.383,68	0,00	-11.383,68
<b>2018 18 422O 609</b>	<b>INMOVILIZADO INTANGIBLE</b>	<b>25.500,00</b>	<b>0,00</b>	<b>25.500,00</b>	<b>56.434,40</b>	<b>56.434,40</b>	<b>56.434,40</b>	<b>0,00</b>	<b>-30.934,40</b>
2018 18 422O 609	INMOVILIZADO INTANGIBLE	25.500,00	0,00	25.500,00	0,00	0,00	0,00	0,00	25.500,00
2018 18 422O 60902	APLICACIONES INFORMATICAS	0,00	0,00	0,00	56.434,40	56.434,40	56.434,40	0,00	-56.434,40
<b>2018 18 422O 911</b>	<b>AMORTIZACION PRESTAMOS</b>	<b>20.890,00</b>	<b>0,00</b>	<b>20.890,00</b>	<b>20.885,43</b>	<b>20.885,43</b>	<b>20.885,43</b>	<b>0,00</b>	<b>4,57</b>
2018 18 422O 911	AMORTIZACION PRESTAMOS	20.890,00	0,00	20.890,00	0,00	0,00	0,00	0,00	20.890,00
2018 18 422O 91110	AMORTIZACION DE PRESTAMOS A LARGO PLAZO POR PGE	0,00	0,00	0,00	20.885,43	20.885,43	20.885,43	0,00	-20.885,43
	<b>422O. NUEVAS TECNOLOGÍAS. TOTAL</b>	<b>3.720.283,00</b>	<b>76.947,00</b>	<b>3.797.230,00</b>	<b>3.006.679,42</b>	<b>2.849.937,57</b>	<b>2.489.114,66</b>	<b>360.822,91</b>	<b>947.292,43</b>
<b>2018 18 422P 202</b>	<b>ARRENDAMIENTO MAQUINARIA, INSTALACIONES Y UTILLAJE</b>	<b>0,00</b>	<b>280,00</b>	<b>280,00</b>	<b>440,17</b>	<b>440,17</b>	<b>440,17</b>	<b>0,00</b>	<b>-160,17</b>
2018 18 422P 202	ARRENDAMIENTO DE EDIFICIOS Y OTRAS CONSTRUCCIONES	0,00	280,00	280,00	0,00	0,00	0,00	0,00	280,00
2018 18 422P 20201	ARRENDAMIENTO DEL RESTO DE EDIFICIOS	0,00	0,00	0,00	440,17	440,17	440,17	0,00	-440,17
<b>2018 18 422P 203</b>	<b>ARRENDAMIENTO MAQUINARIA, INSTALACIONES Y UTILLAJE</b>	<b>180,00</b>	<b>0,00</b>	<b>180,00</b>	<b>0,00</b>	<b>0,00</b>	<b>0,00</b>	<b>0,00</b>	<b>180,00</b>
<b>2018 18 422P 213</b>	<b>MAQUINARIA Y UTILLAJE</b>	<b>0,00</b>	<b>0,00</b>	<b>0,00</b>	<b>744,68</b>	<b>744,68</b>	<b>260,15</b>	<b>484,53</b>	<b>-744,68</b>
2018 18 422P 21300	MAQUINARIA	0,00	0,00	0,00	744,68	744,68	260,15	484,53	-744,68
<b>2018 18 422P 219</b>	<b>REPARACION DE OTRO INMOVILIZADO MATERIAL</b>	<b>1.000,00</b>	<b>0,00</b>	<b>1.000,00</b>	<b>0,00</b>	<b>0,00</b>	<b>0,00</b>	<b>0,00</b>	<b>1.000,00</b>
<b>2018 18 422P 220</b>	<b>MATERIAL DE OFICINA</b>	<b>1.200,00</b>	<b>0,00</b>	<b>1.200,00</b>	<b>0,00</b>	<b>0,00</b>	<b>0,00</b>	<b>0,00</b>	<b>1.200,00</b>
2018 18 422P 220	MATERIAL DE OFICINA	1.200,00	0,00	1.200,00	0,00	0,00	0,00	0,00	1.200,00
<b>2018 18 422P 221</b>	<b>SUMINISTROS</b>	<b>24.450,00</b>	<b>0,00</b>	<b>24.450,00</b>	<b>28.984,75</b>	<b>28.984,75</b>	<b>23.761,90</b>	<b>5.222,85</b>	<b>-4.534,75</b>
2018 18 422P 221	SUMINISTROS	24.450,00	0,00	24.450,00	0,00	0,00	0,00	0,00	24.450,00
2018 18 422P 22105	PRODUCTOS ALIMENTICIOS	0,00	0,00	0,00	294,28	294,28	294,28	0,00	-294,28
2018 18 422P 22106	MATERIAL SANITARIO	0,00	0,00	0,00	362,66	362,66	362,66	0,00	-362,66
2018 18 422P 22108	SUMINISTRO MATERIAL DEPORTIVO, DIDACTICO Y CULTURA	0,00	0,00	0,00	25.724,58	25.724,58	20.508,34	5.216,24	-25.724,58
2018 18 422P 22109	OTROS SUMINISTROS	0,00	0,00	0,00	2.117,92	2.117,92	2.117,92	0,00	-2.117,92
2018 18 422P 22110	PRODUCTOS FARMACEUTICOS	0,00	0,00	0,00	159,30	159,30	159,30	0,00	-159,30
2018 18 422P 22111	SUMINISTROS DE REPUESTOS DE MAQUINARIA,UTILLAJE Y ELEMENTOS TRANSPORTE	0,00	0,00	0,00	74,37	74,37	74,37	0,00	-74,37
2018 18 422P 22113	SUMINISTRO MATERIAL CONSTRUCCION	0,00	0,00	0,00	6,61	6,61	0,00	6,61	-6,61
2018 18 422P 22176	MATERIAL DESECHABLE O DE UN SOLO USO	0,00	0,00	0,00	245,03	245,03	245,03	0,00	-245,03
<b>2018 18 422P 222</b>	<b>COMUNICACIONES</b>	<b>250,00</b>	<b>0,00</b>	<b>250,00</b>	<b>0,00</b>	<b>0,00</b>	<b>0,00</b>	<b>0,00</b>	<b>250,00</b>
<b>2018 18 422P 223</b>	<b>TRANSPORTES</b>	<b>21.780,00</b>	<b>0,00</b>	<b>21.780,00</b>	<b>15.124,00</b>	<b>15.124,00</b>	<b>15.124,00</b>	<b>0,00</b>	<b>6.656,00</b>
2018 18 422P 223	TRANSPORTES	21.780,00	0,00	21.780,00	0,00	0,00	0,00	0,00	21.780,00
2018 18 422P 22399	OTROS TRANSPORTES	0,00	0,00	0,00	15.124,00	15.124,00	15.124,00	0,00	-15.124,00
<b>2018 18 422P 224</b>	<b>PRIMAS DE SEGUROS</b>	<b>2.800,00</b>	<b>0,00</b>	<b>2.800,00</b>	<b>1.273,90</b>	<b>1.273,90</b>	<b>1.273,90</b>	<b>0,00</b>	<b>1.526,10</b>
<b>2018 18 422P 225</b>	<b>TRIBUTOS Y TASAS</b>	<b>16.700,00</b>	<b>0,00</b>	<b>16.700,00</b>	<b>9.869,15</b>	<b>9.869,15</b>	<b>291,90</b>	<b>9.577,25</b>	<b>6.830,85</b>
2018 18 422P 225	TRIBUTOS Y TASAS	16.700,00	0,00	16.700,00	0,00	0,00	0,00	0,00	16.700,00
2018 18 422P 22500	TRIBUTOS LOCALES	0,00	0,00	0,00	9.869,15	9.869,15	291,90	9.577,25	-9.869,15
<b>2018 18 422P 226</b>	<b>GASTOS DIVERSOS</b>	<b>184.930,00</b>	<b>-8.208,00</b>	<b>176.722,00</b>	<b>115.715,85</b>	<b>112.893,05</b>	<b>102.249,25</b>	<b>10.643,80</b>	<b>63.828,95</b>

**E.I. a. Estado de Liquidación del presupuesto. Estado de liquidación del presupuesto de gastos. Detalle por partida**

PARTIDA PRESUPUESTARIA	DESCRIPCIÓN	CRÉDITOS PRESUPUESTARIOS			Gastos Comprometidos -4	Obligaciones Reconocidas Netas -5	Pagos -6	Obligaciones pendientes de pago a 31 de diciembre (7=5-6)	Remanentes de crédito (8=3-5)
		Iniciales	Modificaciones	Definitivos					
		-1	-2	(3=1+2)					
2018 18 422P 226	GASTOS DIVERSOS	184.930,00	-8.208,00	176.722,00	0,00	0,00	0,00	0,00	176.722,00
2018 18 422P 2260200	PUBLICIDAD Y PROPAGANDA	0,00	0,00	0,00	13.423,10	13.423,10	13.423,10	0,00	-13.423,10
2018 18 422P 2260202	PATROCINIO	0,00	0,00	0,00	2.713,44	2.713,44	2.713,44	0,00	-2.713,44
2018 18 422P 2260203	PUBLICIDAD EN ESPACIOS	0,00	0,00	0,00	2.856,21	2.856,21	2.856,21	0,00	-2.856,21
2018 18 422P 2260602	ALOJAMIENTO Y MANUTENCION DE JORNADAS Y REUNIONES	0,00	0,00	0,00	15.545,98	15.545,98	15.545,98	0,00	-15.545,98
2018 18 422P 2260699	OTROS GASTOS DE REUNION Y CONFERENCIAS	0,00	0,00	0,00	2.564,27	2.564,27	2.564,27	0,00	-2.564,27
2018 18 422P 22609	OTROS GASTOS POR SERVICIOS DIVERSOS	0,00	0,00	0,00	78.612,85	75.790,05	65.146,25	10.643,80	-75.790,05
<b>2018 18 422P 227</b>	<b>TRABAJOS REALIZADOS POR OTRAS EMPRESAS Y PROFESIONALES</b>	<b>5.890,00</b>	<b>-30,57</b>	<b>5.859,43</b>	<b>1.008,53</b>	<b>1.008,53</b>	<b>986,03</b>	<b>22,50</b>	<b>4.850,90</b>
2018 18 422P 227	TRABAJOS REALIZADOS POR OTRAS EMPRESAS Y PROFESIONALES	5.890,00	-30,57	5.859,43	0,00	0,00	0,00	0,00	5.859,43
2018 18 422P 22700	LIMPIEZA Y ASEO	0,00	0,00	0,00	197,43	197,43	174,93	22,50	-197,43
2018 18 422P 22703	SERVICIOS POSTALES	0,00	0,00	0,00	116,80	116,80	116,80	0,00	-116,80
2018 18 422P 22709	OTROS SERVICIOS DE EMPRESAS O PROFESIONALES	0,00	0,00	0,00	434,52	434,52	434,52	0,00	-434,52
2018 18 422P 22715	USO Y MANTENIMIENTO DE EQUIPOS DE IMPRESION	0,00	0,00	0,00	251,78	251,78	251,78	0,00	-251,78
2018 18 422P 22730	INFORMES, DICTAMENES Y HONORARIOS PROFESIONALES	0,00	0,00	0,00	8,00	8,00	8,00	0,00	-8,00
<b>2018 18 422P 230</b>	<b>DIETAS</b>	<b>2.500,00</b>	<b>900,00</b>	<b>3.400,00</b>	<b>2.387,15</b>	<b>2.387,15</b>	<b>2.387,15</b>	<b>0,00</b>	<b>1.012,85</b>
2018 18 422P 230	DIETAS	2.500,00	900,00	3.400,00	0,00	0,00	0,00	0,00	3.400,00
2018 18 422P 23000	GASTOS MANUTENCION	0,00	0,00	0,00	1.612,24	1.612,24	1.612,24	0,00	-1.612,24
2018 18 422P 23001	ALOJAMIENTO Y OTROS	0,00	0,00	0,00	774,91	774,91	774,91	0,00	-774,91
<b>2018 18 422P 231</b>	<b>LOCOMOCION</b>	<b>1.500,00</b>	<b>0,00</b>	<b>1.500,00</b>	<b>1.925,04</b>	<b>1.925,04</b>	<b>1.925,04</b>	<b>0,00</b>	<b>-425,04</b>
<b>2018 18 422P 603</b>	<b>MAQUINARIA, INSTALACIONES Y UTILLAJE</b>	<b>0,00</b>	<b>4.000,00</b>	<b>4.000,00</b>	<b>0,00</b>	<b>0,00</b>	<b>0,00</b>	<b>0,00</b>	<b>4.000,00</b>
<b>2018 18 422P 608</b>	<b>DIETAS</b>	<b>0,00</b>	<b>3.028,00</b>	<b>3.028,00</b>	<b>7.021,64</b>	<b>7.021,64</b>	<b>3.028,03</b>	<b>3.993,61</b>	<b>-3.993,64</b>
2018 18 422P 608	OTRO INMOVILIZADO MATERIAL	0,00	3.028,00	3.028,00	0,00	0,00	0,00	0,00	3.028,00
2018 18 422P 60800	OTRO INMOVILIZADO MATERIAL	0,00	0,00	0,00	7.021,64	7.021,64	3.028,03	3.993,61	-7.021,64
	<b>422P. DEPORTES</b>	<b>263.180,00</b>	<b>-30,57</b>	<b>263.149,43</b>	<b>184.494,86</b>	<b>181.672,06</b>	<b>151.727,52</b>	<b>29.944,54</b>	<b>81.477,37</b>
2018 18 455A 121	RETRIBUCIONES COMPLEMENTARIAS	46.810,00	5.840,00	52.650,00	24.670,23	24.670,23	24.670,23	0,00	27.979,77
2018 18 455A 130	PERSONAL LABORAL FIJO	4.700,00	0,00	4.700,00	5.549,35	5.549,35	5.549,35	0,00	-849,35
2018 18 455A 131	PERSONAL LABORAL EVENTUAL	8.200,00	0,00	8.200,00	29.191,81	29.191,81	29.191,81	0,00	-20.991,81
2018 18 455A 131	PERSONAL LABORAL EVENTUAL	8.200,00	0,00	8.200,00	0,00	0,00	0,00	0,00	8.200,00
2018 18 455A 13100	PERSONAL CONTRATADO LABORAL EVENTUAL	0,00	0,00	0,00	23.412,30	23.412,30	23.412,30	0,00	-23.412,30
2018 18 455A 13101	RETRIBUCIONES COMPLEMENTARIAS DE CONTRATADOS LABORALES EVENTUALES	0,00	0,00	0,00	5.779,51	5.779,51	5.779,51	0,00	-5.779,51
2018 18 455A 160	CUOTAS SEGURIDAD SOCIAL	3.100,00	0,00	3.100,00	6.542,82	6.542,82	6.443,68	99,14	-3.442,82
2018 18 455A 203	PERSONAL LABORAL EVENTUAL	0,00	400,00	400,00	392,04	392,04	392,04	0,00	7,96
2018 18 455A 203	ARRENDAMIENTO MAQUINARIA, INSTALACIONES Y UTILLAJE	0,00	400,00	400,00	0,00	0,00	0,00	0,00	400,00
2018 18 455A 20301	INSTALACIONES	0,00	0,00	0,00	392,04	392,04	392,04	0,00	-392,04
2018 18 455A 208	ARRENDAMIENTO OTRO INMOVILIZADO MATERIAL	0,00	182,00	182,00	181,50	181,50	181,50	0,00	0,50
2018 18 455A 220	MATERIAL DE OFICINA	9.000,00	-82,40	8.917,60	13.142,86	13.142,86	11.706,71	1.436,15	-4.225,26
2018 18 455A 220	MATERIAL DE OFICINA	9.000,00	-82,40	8.917,60	0,00	0,00	0,00	0,00	8.917,60
2018 18 455A 2200099	OTRO MATERIAL ORDINARIO DE OFICINA	0,00	0,00	0,00	9.267,49	9.267,49	9.267,49	0,00	-9.267,49
2018 18 455A 22001	PRENSA, REVISTAS, LIBROS Y OTRAS PUBLICACIONES	0,00	0,00	0,00	80,00	80,00	80,00	0,00	-80,00
2018 18 455A 2200200	TONER Y CONSUMIBLES DE IMPRESION	0,00	0,00	0,00	36,30	36,30	36,30	0,00	-36,30
2018 18 455A 2200201	PERIFERICOS Y MATERIAL HARDWARE NO INVENTARIABLE	0,00	0,00	0,00	65,34	65,34	65,34	0,00	-65,34
2018 18 455A 2200202	ORDENADORES PORTÁTILES	0,00	0,00	0,00	903,75	903,75	0,00	903,75	-903,75
2018 18 455A 2200203	TABLET, IPAD Y SIMILARES	0,00	0,00	0,00	696,20	696,20	696,20	0,00	-696,20
2018 18 455A 2200204	PERIFÉRICOS Y OTROS MATERIAL HARDWARE Y SOFTWARE	0,00	0,00	0,00	1.010,83	1.010,83	478,43	532,40	-1.010,83
2018 18 455A 2200205	VIDEO PROYECTORES Y PIZARRAS DIGITALES	0,00	0,00	0,00	1.082,95	1.082,95	1.082,95	0,00	-1.082,95
<b>2018 18 455A 221</b>	<b>SUMINISTROS</b>	<b>8.500,00</b>	<b>0,00</b>	<b>8.500,00</b>	<b>14.895,49</b>	<b>14.895,49</b>	<b>11.278,75</b>	<b>3.616,74</b>	<b>-6.395,49</b>
2018 18 455A 221	SUMINISTROS	8.500,00	0,00	8.500,00	0,00	0,00	0,00	0,00	8.500,00
2018 18 455A 22105	PRODUCTOS ALIMENTICIOS	0,00	0,00	0,00	81,95	81,95	65,45	16,50	-81,95
2018 18 455A 22108	SUMINISTRO MATERIAL DEPORTIVO, DIDACTICO Y CULTURA	0,00	0,00	0,00	5.082,95	5.082,95	4.094,19	988,76	-5.082,95



**E.I. a. Estado de Liquidación del presupuesto. Estado de liquidación del presupuesto de gastos. Detalle por partida**

PARTIDA PRESUPUESTARIA	DESCRIPCIÓN	CRÉDITOS PRESUPUESTARIOS			Gastos Comprometidos	Obligaciones Reconocidas Netas	Pagos	Obligaciones pendientes de pago a 31 de diciembre	Remanentes de crédito
		Iniciales	Modificaciones	Definitivos					
		-1	-2	(3=1+2)					
2018 18 455A 22109	OTROS SUMINISTROS	0,00	0,00	0,00	6.713,58	6.713,58	5.336,30	1.377,28	-6.713,58
2018 18 455A 22111	SUMINISTROS DE REPUESTOS DE MAQUINARIA, UTILLAJE Y ELEMENTOS TRANSPORTE	0,00	0,00	0,00	0,00	0,00	0,00	0,00	0,00
2018 18 455A 22113	SUMINISTRO MATERIAL CONSTRUCCION	0,00	0,00	0,00	3.002,01	3.002,01	1.767,81	1.234,20	-3.002,01
2018 18 455A 22141	VESTUARIO	0,00	0,00	0,00	15,00	15,00	15,00	0,00	-15,00
<b>2018 18 455A 222</b>	<b>COMUNICACIONES</b>	<b>3.450,00</b>	<b>0,00</b>	<b>3.450,00</b>	<b>0,00</b>	<b>0,00</b>	<b>0,00</b>	<b>0,00</b>	<b>3.450,00</b>
<b>2018 18 455A 223</b>	<b>TRANSPORTES</b>	<b>10.350,00</b>	<b>0,00</b>	<b>10.350,00</b>	<b>8.459,28</b>	<b>8.459,28</b>	<b>8.459,28</b>	<b>0,00</b>	<b>1.890,72</b>
2018 18 455A 223	TRANSPORTES	10.350,00	0,00	10.350,00	0,00	0,00	0,00	0,00	10.350,00
2018 18 455A 22300	TRANSPORTES PARA LA DOCENCIA Y PRACTICAS	0,00	0,00	0,00	2.713,50	2.713,50	2.713,50	0,00	-2.713,50
2018 18 455A 22301	TRANSPORTES DE MOBILIARIO	0,00	0,00	0,00	1.425,86	1.425,86	1.425,86	0,00	-1.425,86
2018 18 455A 22399	OTROS TRANSPORTES	0,00	0,00	0,00	4.319,92	4.319,92	4.319,92	0,00	-4.319,92
<b>2018 18 455A 226</b>	<b>GASTOS DIVERSOS</b>	<b>208.983,00</b>	<b>-18.229,20</b>	<b>190.753,80</b>	<b>160.131,81</b>	<b>160.131,81</b>	<b>155.209,28</b>	<b>4.922,53</b>	<b>30.621,99</b>
2018 18 455A 226	GASTOS DIVERSOS	208.983,00	-18.229,20	190.753,80	0,00	0,00	0,00	0,00	190.753,80
2018 18 455A 22601	ATENCIONES PROTOCOLARIAS Y REPRESENTATIVAS	0,00	0,00	0,00	2.111,49	2.111,49	2.111,49	0,00	-2.111,49
2018 18 455A 2260200	PUBLICIDAD Y PROPAGANDA	0,00	0,00	0,00	300,00	300,00	300,00	0,00	-300,00
2018 18 455A 2260202	PATROCINIO	0,00	0,00	0,00	1.000,00	1.000,00	1.000,00	0,00	-1.000,00
2018 18 455A 2260203	PUBLICIDAD EN ESPACIOS	0,00	0,00	0,00	10.361,96	10.361,96	9.467,53	894,43	-10.361,96
2018 18 455A 2260601	RETRIBUCIONES O PERCEPCIONES DE TERCEROS POR CONFERENCIAS	0,00	0,00	0,00	63.336,63	63.336,63	60.486,63	2.850,00	-63.336,63
2018 18 455A 2260602	ALOJAMIENTO Y MANUTENCION DE JORNADAS Y REUNIONES	0,00	0,00	0,00	19.436,14	19.436,14	19.436,14	0,00	-19.436,14
2018 18 455A 2260699	OTROS GASTOS DE REUNION Y CONFERENCIAS	0,00	0,00	0,00	10.937,96	10.937,96	10.921,46	16,50	-10.937,96
2018 18 455A 22609	OTROS GASTOS POR SERVICIOS DIVERSOS	0,00	0,00	0,00	31.612,31	31.612,31	30.450,71	1.161,60	-31.612,31
2018 18 455A 22610	OTROS GASTOS DIVERSOS	0,00	0,00	0,00	4.100,00	4.100,00	4.100,00	0,00	-4.100,00
2018 18 455A 22630	ACTUACIONES ARTISTICAS	0,00	0,00	0,00	9.658,00	9.658,00	9.658,00	0,00	-9.658,00
2018 18 455A 22650	CUOTAS DE ASOCIACION	0,00	0,00	0,00	7.277,32	7.277,32	7.277,32	0,00	-7.277,32
<b>2018 18 455A 227</b>	<b>TRABAJOS REALIZADOS POR OTRAS EMPRESAS Y PROFESIONALES</b>	<b>28.345,00</b>	<b>-460,70</b>	<b>27.884,30</b>	<b>33.424,80</b>	<b>33.424,80</b>	<b>32.695,04</b>	<b>729,76</b>	<b>-5.540,50</b>
2018 18 455A 227	TRABAJOS REALIZADOS POR OTRAS EMPRESAS Y PROFESIONALES	28.345,00	-460,70	27.884,30	0,00	0,00	0,00	0,00	27.884,30
2018 18 455A 22700	LIMPIEZA Y ASEO	0,00	0,00	0,00	879,08	879,08	879,08	0,00	-879,08
2018 18 455A 22703	SERVICIOS POSTALES	0,00	0,00	0,00	3.466,25	3.466,25	3.326,49	139,76	-3.466,25
2018 18 455A 22704	TRABAJOS REALIZADOS POR OTRAS EMPRESAS. CUSTODIA, DEPOSITO Y ALMACENAJ	0,00	0,00	0,00	4,57	4,57	4,57	0,00	-4,57
2018 18 455A 22706	ESTUDIOS Y TRABAJOS TECNICOS	0,00	0,00	0,00	4.887,09	4.887,09	4.797,09	90,00	-4.887,09
2018 18 455A 22709	OTROS SERVICIOS DE EMPRESAS O PROFESIONALES	0,00	0,00	0,00	14.740,28	14.740,28	14.240,28	500,00	-14.740,28
2018 18 455A 22712	FORMACION Y CURSOS	0,00	0,00	0,00	6.369,22	6.369,22	6.369,22	0,00	-6.369,22
2018 18 455A 22713	TRABAJOS DE TRADUCCION	0,00	0,00	0,00	1.926,50	1.926,50	1.926,50	0,00	-1.926,50
2018 18 455A 22714	MANTENIMIENTO DE APLICACIONES INFORMATICAS	0,00	0,00	0,00	660,70	660,70	660,70	0,00	-660,70
2018 18 455A 22715	USO Y MANTENIMIENTO DE EQUIPOS DE IMPRESION	0,00	0,00	0,00	491,11	491,11	491,11	0,00	-491,11
<b>2018 18 455A 230</b>	<b>DIETAS</b>	<b>9.600,00</b>	<b>-3.682,00</b>	<b>5.918,00</b>	<b>3.329,67</b>	<b>3.329,67</b>	<b>3.292,27</b>	<b>37,40</b>	<b>2.588,33</b>
2018 18 455A 230	DIETAS	9.600,00	-3.682,00	5.918,00	0,00	0,00	0,00	0,00	5.918,00
2018 18 455A 23000	GASTOS MANUTENCION	0,00	0,00	0,00	2.244,00	2.244,00	2.206,60	37,40	-2.244,00
2018 18 455A 23001	ALOJAMIENTO Y OTROS	0,00	0,00	0,00	1.085,67	1.085,67	1.085,67	0,00	-1.085,67
<b>2018 18 455A 231</b>	<b>LOCOMOCION</b>	<b>9.900,00</b>	<b>38,40</b>	<b>9.938,40</b>	<b>4.660,37</b>	<b>4.660,37</b>	<b>4.599,22</b>	<b>61,15</b>	<b>5.278,03</b>
<b>2018 18 455A 23309</b>	<b>OTRAS ASISTENCIAS</b>	<b>0,00</b>	<b>0,00</b>	<b>0,00</b>	<b>1.100,00</b>	<b>1.100,00</b>	<b>1.100,00</b>	<b>0,00</b>	<b>-1.100,00</b>
<b>2018 18 455A 240</b>	<b>GASTOS DE EDICIÓN Y DISTRIBUCIÓN</b>	<b>50.700,00</b>	<b>6.000,81</b>	<b>56.700,81</b>	<b>41.147,45</b>	<b>41.147,45</b>	<b>41.147,45</b>	<b>0,00</b>	<b>15.553,36</b>
<b>2018 18 455A 480</b>	<b>A FAMILIAS E INSTITUCIONES SIN FINES DE LUCRO</b>	<b>1.500,00</b>	<b>9.449,99</b>	<b>10.949,99</b>	<b>8.449,99</b>	<b>8.449,99</b>	<b>8.449,99</b>	<b>0,00</b>	<b>2.500,00</b>
2018 18 455A 480	A FAMILIAS E INSTITUCIONES SIN FINES DE LUCRO	1.500,00	9.449,99	10.949,99	0,00	0,00	0,00	0,00	10.949,99
2018 18 455A 48006	SUBVENCIÓN DE ACTIVIDADES DE CARÁCTER EXTRAORDINARIO	0,00	0,00	0,00	8.449,99	8.449,99	8.449,99	0,00	-8.449,99
<b>455A. CULTURA. TOTAL</b>		<b>403.138,00</b>	<b>-543,10</b>	<b>402.594,90</b>	<b>355.269,47</b>	<b>355.269,47</b>	<b>344.366,60</b>	<b>10.902,87</b>	<b>47.325,43</b>

**E.I. a. Estado de Liquidación del presupuesto. Estado de liquidación del presupuesto de gastos. Detalle por partida**

PARTIDA PRESUPUESTARIA	DESCRIPCIÓN	CRÉDITOS PRESUPUESTARIOS			Gastos Comprometidos	Obligaciones Reconocidas Netas	Pagos	Obligaciones pendientes de pago a 31 de diciembre	Remanentes de crédito
		Iniciales	Modificaciones	Definitivos					
		-1	-2	(3=1+2)					
2018 18 511A 151	GRATIFICACIONES	58.038,00	-20.488,32	37.549,68	37.549,68	37.549,68	37.549,68	0,00	0,00
2018 18 511A 203	ARRENDAMIENTO MAQUINARIA, INSTALACIONES Y UTILLAJE	5.006,00	0,00	5.006,00	4.734,55	4.734,55	2.639,85	2.094,70	271,45
2018 18 511A 203	ARRENDAMIENTO MAQUINARIA, INSTALACIONES Y UTILLAJE	5.006,00	0,00	5.006,00	0,00	0,00	0,00	0,00	5.006,00
2018 18 511A 20300	MAQUINARIA	0,00	0,00	0,00	3.286,66	3.286,66	1.985,01	1.301,65	-3.286,66
2018 18 511A 20302	UTILLAJE	0,00	0,00	0,00	1.447,89	1.447,89	654,84	793,05	-1.447,89
2018 18 511A 205	ARRENDAMIENTO MOBILIARIO Y ENSERES	1.000,00	0,00	1.000,00	0,00	0,00	0,00	0,00	1.000,00
2018 18 511A 210	DE INFRAESTRUCTURA Y JARDINERIA	15.260,00	4.500,00	19.760,00	11.136,84	11.136,84	11.136,84	0,00	8.623,16
2018 18 511A 212	DE EDIFICIOS Y OTRAS CONSTRUCCIONES	596.300,00	-382.483,93	213.816,07	393.411,46	393.411,46	365.406,61	28.004,85	-179.595,39
2018 18 511A 212	DE EDIFICIOS Y OTRAS CONSTRUCCIONES	596.300,00	-382.483,93	213.816,07	0,00	0,00	0,00	0,00	213.816,07
2018 18 511A 21200	DE EDIFICIOS Y OTRAS CONSTRUCCIONES	0,00	0,00	0,00	278.358,14	278.358,14	261.058,71	17.299,43	-278.358,14
2018 18 511A 21202	INSTALACIONES ELECTRICAS	0,00	0,00	0,00	21.950,06	21.950,06	19.590,89	2.359,17	-21.950,06
2018 18 511A 21203	INSTALACIONES DE FONTANERIA	0,00	0,00	0,00	23.457,92	23.457,92	20.787,77	2.670,15	-23.457,92
2018 18 511A 21204	TRABAJOS DE PINTURA	0,00	0,00	0,00	3.311,77	3.311,77	3.311,77	0,00	-3.311,77
2018 18 511A 21205	INSTALACIONES DE CLIMATIZACION	0,00	0,00	0,00	20.727,30	20.727,30	20.727,30	0,00	-20.727,30
2018 18 511A 21206	TRABAJOS DE CARPINTERIA	0,00	0,00	0,00	17.460,16	17.460,16	16.715,77	744,39	-17.460,16
2018 18 511A 21207	OTRAS REPARACIONES	0,00	0,00	0,00	28.146,11	28.146,11	23.214,40	4.931,71	-28.146,11
2018 18 511A 213	MAQUINARIA Y UTILLAJE	1.410.570,00	0,00	1.410.570,00	1.236.233,48	1.232.081,25	735.105,11	496.976,14	178.488,75
2018 18 511A 213	MAQUINARIA Y UTILLAJE	1.410.570,00	0,00	1.410.570,00	0,00	0,00	0,00	0,00	1.410.570,00
2018 18 511A 21300	MAQUINARIA	0,00	0,00	0,00	56.282,27	56.282,27	55.487,62	794,65	-56.282,27
2018 18 511A 21301	INSTALACIONES	0,00	0,00	0,00	1.179.524,70	1.175.372,47	679.190,98	496.181,49	-1.175.372,47
2018 18 511A 21302	UTILLAJE	0,00	0,00	0,00	426,51	426,51	426,51	0,00	-426,51
2018 18 511A 214	ELEMENTOS DE TRANSPORTE	500,00	0,00	500,00	130,68	130,68	130,68	0,00	369,32
2018 18 511A 215	MOBILIARIO Y MATERIAL DE OFICINA	30.700,00	0,00	30.700,00	4.878,55	4.878,55	4.854,35	24,20	25.821,45
2018 18 511A 219	REPARACION DE OTRO INMOVILIZADO MATERIAL	0,00	0,00	0,00	1.170,07	1.170,07	1.170,07	0,00	-1.170,07
2018 18 511A 220	MATERIAL DE OFICINA	18.800,00	0,00	18.800,00	87.560,66	87.560,66	87.560,66	0,00	-68.760,66
2018 18 511A 220	MATERIAL DE OFICINA	18.800,00	0,00	18.800,00	0,00	0,00	0,00	0,00	18.800,00
2018 18 511A 2200099	OTRO MATERIAL ORDINARIO DE OFICINA	0,00	0,00	0,00	304,85	304,85	304,85	0,00	-304,85
2018 18 511A 2200200	TONER Y CONSUMIBLES DE IMPRESION	0,00	0,00	0,00	1.429,45	1.429,45	1.429,45	0,00	-1.429,45
2018 18 511A 2200201	PERIFERICOS Y MATERIAL HARDWARE NO INVENTARIABLE	0,00	0,00	0,00	5.868,50	5.868,50	5.868,50	0,00	-5.868,50
2018 18 511A 2200202	ORDENADORES PORTÁTILES	0,00	0,00	0,00	2.680,15	2.680,15	2.680,15	0,00	-2.680,15
2018 18 511A 2200204	PERIFÉRICOS Y OTROS MATERIAL HARDWARE Y SOFTWARE	0,00	0,00	0,00	2.149,78	2.149,78	2.149,78	0,00	-2.149,78
2018 18 511A 2200206	IMPRESORAS, FOTOCOPIADORAS Y EQUIPOS MULTIFUNCIÓN	0,00	0,00	0,00	1.309,22	1.309,22	1.309,22	0,00	-1.309,22
2018 18 511A 2200299	OTRO MATERIAL INFORMÁTICO NO INVENTARIABLE	0,00	0,00	0,00	198,42	198,42	198,42	0,00	-198,42
2018 18 511A 22005	MATERIAL OFICINA	0,00	0,00	0,00	56.733,16	56.733,16	56.733,16	0,00	-56.733,16
2018 18 511A 22006	MOBILIARIO PARA LABORATORIOS	0,00	0,00	0,00	7.380,00	7.380,00	7.380,00	0,00	-7.380,00
2018 18 511A 22007	MOBILIARIO PARA DESPACHOS	0,00	0,00	0,00	8.442,33	8.442,33	8.442,33	0,00	-8.442,33
2018 18 511A 22008	MOBILIARIO DE INSTALACIONES GENERALES	0,00	0,00	0,00	1.064,80	1.064,80	1.064,80	0,00	-1.064,80
2018 18 511A 221	SUMINISTROS	681.069,00	34.943,71	716.012,71	267.481,52	202.807,11	182.559,61	20.247,50	513.205,60
2018 18 511A 221	SUMINISTROS	681.069,00	34.943,71	716.012,71	0,00	0,00	0,00	0,00	716.012,71
2018 18 511A 22101	AGUA	0,00	0,00	0,00	1.497,65	1.497,65	1.497,65	0,00	-1.497,65
2018 18 511A 22103	COMBUSTIBLES	0,00	0,00	0,00	1.504,11	1.504,11	1.504,11	0,00	-1.504,11
2018 18 511A 22109	OTROS SUMINISTROS	0,00	0,00	0,00	234.734,25	177.330,69	164.989,23	12.341,46	-177.330,69
2018 18 511A 22111	SUMINISTROS DE REPUESTOS DE MAQUINARIA,UTILLAJE Y ELEMENTOS TRANSPORTE	0,00	0,00	0,00	10.539,39	10.539,39	9.250,74	1.288,65	-10.539,39
2018 18 511A 22112	SUMINISTRO MATERIAL ELECTRÓNICO,ELÉCTRICO Y DE COMUNICACIONES	0,00	0,00	0,00	8.563,32	8.563,32	1.945,93	6.617,39	-8.563,32
2018 18 511A 22113	SUMINISTRO MATERIAL CONSTRUCCION	0,00	0,00	0,00	2.655,50	2.655,50	2.655,50	0,00	-2.655,50
2018 18 511A 22141	VESTUARIO	0,00	0,00	0,00	126,71	126,71	126,71	0,00	-126,71
2018 18 511A 22161	MATERIAL DE LABORATORIO	0,00	0,00	0,00	7.806,65	535,80	535,80	0,00	-535,80
2018 18 511A 22171	GASES	0,00	0,00	0,00	53,94	53,94	53,94	0,00	-53,94
2018 18 511A 222	COMUNICACIONES	1.800,00	0,00	1.800,00	0,00	0,00	0,00	0,00	1.800,00
2018 18 511A 223	TRANSPORTES	29.370,00	0,00	29.370,00	22.010,67	22.010,67	7.244,49	14.766,18	7.359,33

**E.I. a. Estado de Liquidación del presupuesto. Estado de liquidación del presupuesto de gastos. Detalle por partida**

PARTIDA PRESUPUESTARIA	DESCRIPCIÓN	CRÉDITOS PRESUPUESTARIOS			Gastos Comprometidos	Obligaciones Reconocidas Netas	Pagos	Obligaciones pendientes de pago a 31 de diciembre	Remanentes de crédito
		Iniciales	Modificaciones	Definitivos					
		-1	-2	(3=1+2)					
			-4	-5	-6	(7=5-6)	(8=3-5)		
2018 18 511A 223	TRANSPORTES	29.370,00	0,00	29.370,00	0,00	0,00	0,00	0,00	29.370,00
2018 18 511A 22300	TRANSPORTES PARA LA DOCENCIA Y PRACTICAS	0,00	0,00	0,00	242,00	242,00	242,00	0,00	-242,00
2018 18 511A 22301	TRANSPORTES DE MOBILIARIO	0,00	0,00	0,00	5.570,84	5.570,84	5.570,84	0,00	-5.570,84
2018 18 511A 22399	OTROS TRANSPORTES	0,00	0,00	0,00	16.197,83	16.197,83	1.431,65	14.766,18	-16.197,83
<b>2018 18 511A 225</b>	<b>TRIBUTOS Y TASAS</b>	<b>35.900,00</b>	<b>0,00</b>	<b>35.900,00</b>	<b>1.313,22</b>	<b>1.313,22</b>	<b>1.313,22</b>	<b>0,00</b>	<b>34.586,78</b>
2018 18 511A 225	TRIBUTOS Y TASAS	35.900,00	0,00	35.900,00	0,00	0,00	0,00	0,00	35.900,00
2018 18 511A 22500	TRIBUTOS LOCALES	0,00	0,00	0,00	1.313,22	1.313,22	1.313,22	0,00	-1.313,22
<b>2018 18 511A 226</b>	<b>GASTOS DIVERSOS</b>	<b>750,00</b>	<b>0,00</b>	<b>750,00</b>	<b>360,80</b>	<b>360,80</b>	<b>360,80</b>	<b>0,00</b>	<b>389,20</b>
2018 18 511A 226	GASTOS DIVERSOS	750,00	0,00	750,00	0,00	0,00	0,00	0,00	750,00
2018 18 511A 2260203	PUBLICIDAD EN ESPACIOS	0,00	0,00	0,00	96,80	96,80	96,80	0,00	-96,80
2018 18 511A 2260600	GASTOS DE INSCRIPCIÓN EN JORNADAS Y SEMINARIOS	0,00	0,00	0,00	80,00	80,00	80,00	0,00	-80,00
2018 18 511A 2260602	ALOJAMIENTO Y MANUTENCIÓN DE JORNADAS Y REUNIONES	0,00	0,00	0,00	184,00	184,00	184,00	0,00	-184,00
<b>2018 18 511A 227</b>	<b>TRABAJOS REALIZADOS POR OTRAS EMPRESAS Y PROFESIONALES</b>	<b>50.000,00</b>	<b>18.029,00</b>	<b>68.029,00</b>	<b>103.192,06</b>	<b>103.192,06</b>	<b>53.639,42</b>	<b>49.552,64</b>	<b>-35.163,06</b>
2018 18 511A 227	TRABAJOS REALIZADOS POR OTRAS EMPRESAS Y PROFESIONALES	50.000,00	18.029,00	68.029,00	0,00	0,00	0,00	0,00	68.029,00
2018 18 511A 22706	ESTUDIOS Y TRABAJOS TÉCNICOS	0,00	0,00	0,00	61.386,08	61.386,08	37.246,58	24.139,50	-61.386,08
2018 18 511A 22709	OTROS SERVICIOS DE EMPRESAS O PROFESIONALES	0,00	0,00	0,00	28.036,31	28.036,31	12.469,05	15.567,26	-28.036,31
2018 18 511A 22712	FORMACIÓN Y CURSOS	0,00	0,00	0,00	9.800,00	9.800,00	0,00	9.800,00	-9.800,00
2018 18 511A 22714	MANTENIMIENTO DE APLICACIONES INFORMÁTICAS	0,00	0,00	0,00	3.611,13	3.611,13	3.611,13	0,00	-3.611,13
2018 18 511A 22715	USO Y MANTENIMIENTO DE EQUIPOS DE IMPRESIÓN	0,00	0,00	0,00	358,54	358,54	312,66	45,88	-358,54
<b>2018 18 511A 230</b>	<b>DIETAS</b>	<b>4.400,00</b>	<b>-4.400,00</b>	<b>0,00</b>	<b>2.294,25</b>	<b>2.294,25</b>	<b>2.238,15</b>	<b>56,10</b>	<b>-2.294,25</b>
2018 18 511A 230	DIETAS	4.400,00	-4.400,00	0,00	0,00	0,00	0,00	0,00	0,00
2018 18 511A 23000	GASTOS MANUTENCIÓN	0,00	0,00	0,00	2.038,30	2.038,30	1.982,20	56,10	-2.038,30
2018 18 511A 23001	ALOJAMIENTO Y OTROS	0,00	0,00	0,00	255,95	255,95	255,95	0,00	-255,95
<b>2018 18 511A 231</b>	<b>LOCOMOCIÓN</b>	<b>9.532,00</b>	<b>-1.800,00</b>	<b>7.732,00</b>	<b>4.457,13</b>	<b>4.457,13</b>	<b>4.337,24</b>	<b>119,89</b>	<b>3.274,87</b>
<b>2018 18 511A 602</b>	<b>EDIFICIOS Y OTRAS CONSTRUCCIONES</b>	<b>1.212.106,00</b>	<b>205.841,09</b>	<b>1.417.947,09</b>	<b>251.102,01</b>	<b>251.102,01</b>	<b>103.598,64</b>	<b>147.503,37</b>	<b>1.166.845,08</b>
2018 18 511A 602	EDIFICIOS Y OTRAS CONSTRUCCIONES	1.212.106,00	205.841,09	1.417.947,09	0,00	0,00	0,00	0,00	1.417.947,09
2018 18 511A 60200	EDIFICIOS Y OTRAS CONSTRUCCIONES EN CURSO	0,00	0,00	0,00	81.247,91	81.247,91	0,00	81.247,91	-81.247,91
2018 18 511A 60201	EDIFICIOS Y OTRAS CONSTRUCCIONES TERMINADAS	0,00	0,00	0,00	169.854,10	169.854,10	103.598,64	66.255,46	-169.854,10
<b>2018 18 511A 603</b>	<b>MAQUINARIA, INSTALACIONES Y UTILLAJE</b>	<b>47.400,00</b>	<b>13.351,38</b>	<b>60.751,38</b>	<b>90.223,76</b>	<b>70.308,37</b>	<b>33.245,27</b>	<b>37.063,10</b>	<b>-9.556,99</b>
2018 18 511A 603	MAQUINARIA, INSTALACIONES Y UTILLAJE	47.400,00	13.351,38	60.751,38	0,00	0,00	0,00	0,00	60.751,38
2018 18 511A 60300	MAQUINARIA	0,00	0,00	0,00	65.699,26	45.783,87	30.537,87	15.246,00	-45.783,87
2018 18 511A 60301	INSTALACIONES TÉCNICAS	0,00	0,00	0,00	24.524,50	24.524,50	2.707,40	21.817,10	-24.524,50
<b>2018 18 511A 605</b>	<b>MOBILIARIO Y ENSERES</b>	<b>240.332,00</b>	<b>38.053,00</b>	<b>278.385,00</b>	<b>82.557,58</b>	<b>82.557,58</b>	<b>82.557,58</b>	<b>0,00</b>	<b>195.827,42</b>
2018 18 511A 605	MOBILIARIO Y ENSERES	240.332,00	38.053,00	278.385,00	0,00	0,00	0,00	0,00	278.385,00
2018 18 511A 60501	MOBILIARIO DE LABORATORIOS	0,00	0,00	0,00	80.556,05	80.556,05	80.556,05	0,00	-80.556,05
2018 18 511A 60503	MOBILIARIO DE INSTALACIONES GENERALES	0,00	0,00	0,00	2.001,53	2.001,53	2.001,53	0,00	-2.001,53
<b>2018 18 511A 608</b>	<b>OTRO INMOVILIZADO MATERIAL</b>	<b>12.000,00</b>	<b>18.105,75</b>	<b>30.105,75</b>	<b>43.475,00</b>	<b>43.475,00</b>	<b>43.475,00</b>	<b>0,00</b>	<b>-13.369,25</b>
2018 18 511A 608	OTRO INMOVILIZADO MATERIAL	12.000,00	18.105,75	30.105,75	0,00	0,00	0,00	0,00	30.105,75
2018 18 511A 60800	OTRO INMOVILIZADO MATERIAL	0,00	0,00	0,00	14.675,00	14.675,00	14.675,00	0,00	-14.675,00
2018 18 511A 60801	INMOV. MATERIAL POR EQUIPOS DE INVESTIGACIÓN CON FONDOS FEDER	0,00	0,00	0,00	28.800,00	28.800,00	28.800,00	0,00	-28.800,00
<b>2018 18 511A 609</b>	<b>INMOVILIZADO INTANGIBLE</b>	<b>0,00</b>	<b>0,00</b>	<b>0,00</b>	<b>7.893,61</b>	<b>7.893,61</b>	<b>0,00</b>	<b>7.893,61</b>	<b>-7.893,61</b>
2018 18 511A 60904	INVERSIONES SOBRE BIENES EN RÉGIMEN DE ARRENDAMIENTO O CEDIDOS	0,00	0,00	0,00	7.893,61	7.893,61	0,00	7.893,61	-7.893,61
<b>2018 18 511A 911</b>	<b>AMORTIZACIÓN PRESTAMOS</b>	<b>77.650,00</b>	<b>0,00</b>	<b>77.650,00</b>	<b>77.645,01</b>	<b>77.645,01</b>	<b>77.645,01</b>	<b>0,00</b>	<b>4,99</b>
2018 18 511A 911	AMORTIZACIÓN PRESTAMOS	77.650,00	0,00	77.650,00	0,00	0,00	0,00	0,00	77.650,00
2018 18 511A 91110	AMORTIZACIÓN DE PRESTAMOS A LARGO PLAZO POR PGE	0,00	0,00	0,00	77.645,01	77.645,01	77.645,01	0,00	-77.645,01
	<b>511A. INFRAESTRUCTURAS</b>	<b>4.538.483,00</b>	<b>-76.348,32</b>	<b>4.462.134,68</b>	<b>2.730.812,59</b>	<b>2.642.070,56</b>	<b>1.837.768,28</b>	<b>804.302,28</b>	<b>1.820.064,12</b>
<b>2018 18 541A 120</b>	<b>RETRIBUCIONES BÁSICAS</b>	<b>8.747.931,00</b>	<b>0,00</b>	<b>8.747.931,00</b>	<b>6.509.655,14</b>	<b>6.509.655,14</b>	<b>6.509.655,14</b>	<b>0,00</b>	<b>2.238.275,86</b>
<b>2018 18 541A 121</b>	<b>RETRIBUCIONES COMPLEMENTARIAS</b>	<b>5.053.161,00</b>	<b>1.099.807,28</b>	<b>6.152.968,28</b>	<b>6.578.889,13</b>	<b>6.578.889,13</b>	<b>6.578.889,13</b>	<b>0,00</b>	<b>-425.920,85</b>
<b>2018 18 541A 130</b>	<b>PERSONAL LABORAL FIJO</b>	<b>4.690.028,00</b>	<b>-5.953,39</b>	<b>4.684.074,61</b>	<b>2.452.070,10</b>	<b>2.452.070,10</b>	<b>2.452.070,10</b>	<b>0,00</b>	<b>2.232.004,51</b>

**E.I. a. Estado de Liquidación del presupuesto. Estado de liquidación del presupuesto de gastos. Detalle por partida**

PARTIDA PRESUPUESTARIA	DESCRIPCIÓN	CRÉDITOS PRESUPUESTARIOS			Gastos Comprometidos	Obligaciones Reconocidas Netas	Pagos	Obligaciones pendientes de pago a 31 de diciembre	Remanentes de crédito
		Iniciales	Modificaciones	Definitivos					
		-1	-2	(3=1+2)					
<b>2018 18 541A 131</b>	<b>PERSONAL LABORAL EVENTUAL</b>	<b>13.474.864,00</b>	<b>3.448.017,18</b>	<b>16.922.881,18</b>	<b>12.960.754,54</b>	<b>12.960.754,54</b>	<b>12.960.754,54</b>	<b>0,00</b>	<b>3.962.126,64</b>
2018 18 541A 131	PERSONAL LABORAL EVENTUAL	13.474.864,00	3.448.017,18	16.922.881,18	0,00	0,00	0,00	0,00	16.922.881,18
2018 18 541A 13100	PERSONAL CONTRATADO LABORAL EVENTUAL	0,00	0,00	0,00	12.922.677,16	12.922.677,16	12.922.677,16	0,00	-12.922.677,16
2018 18 541A 13101	RETRIBUCIONES COMPLEMENTARIAS DE CONTRATADOS LABORALES EVENTUALES	0,00	0,00	0,00	38.077,38	38.077,38	38.077,38	0,00	-38.077,38
<b>2018 18 541A 150</b>	<b>PRODUCTIVIDAD</b>	<b>3.340.337,00</b>	<b>0,00</b>	<b>3.340.337,00</b>	<b>3.598.968,49</b>	<b>3.598.968,49</b>	<b>3.598.968,49</b>	<b>0,00</b>	<b>-258.631,49</b>
2018 18 541A 150	PRODUCTIVIDAD	3.340.337,00	0,00	3.340.337,00	0,00	0,00	0,00	0,00	3.340.337,00
2018 18 541A 15000	COMPL.PRODUCTIV.DOCENTE ACTIV.INVESTIG.SEXENIOS FUNCIONARIO	0,00	0,00	0,00	2.920.544,88	2.920.544,88	2.920.544,88	0,00	-2.920.544,88
2018 18 541A 15001	COMPL.PRODUCTIV.DOCENTE ACTIV.INVESTIG.SEXENIOS LABORAL	0,00	0,00	0,00	678.423,61	678.423,61	678.423,61	0,00	-678.423,61
<b>2018 18 541A 152</b>	<b>CUMPLIMIENTO OBJETIVOS</b>	<b>1.553.465,00</b>	<b>0,00</b>	<b>1.553.465,00</b>	<b>1.958.599,94</b>	<b>1.958.599,94</b>	<b>1.958.599,94</b>	<b>0,00</b>	<b>-405.134,94</b>
2018 18 541A 152	CUMPLIMIENTO OBJETIVOS	1.553.465,00	0,00	1.553.465,00	0,00	0,00	0,00	0,00	1.553.465,00
2018 18 541A 15200	INCENTIVO A LA CALIDAD DEL PDI	0,00	0,00	0,00	1.958.599,94	1.958.599,94	1.958.599,94	0,00	-1.958.599,94
<b>2018 18 541A 160</b>	<b>CUOTAS SEGURIDAD SOCIAL</b>	<b>3.653.705,00</b>	<b>1.317.685,42</b>	<b>4.971.390,42</b>	<b>2.664.235,05</b>	<b>2.664.235,05</b>	<b>2.413.962,94</b>	<b>250.272,11</b>	<b>2.307.155,37</b>
<b>2018 18 541A 162</b>	<b>GASTOS SOCIALES DEL PERSONAL</b>	<b>11.476,00</b>	<b>0,00</b>	<b>11.476,00</b>	<b>0,00</b>	<b>0,00</b>	<b>0,00</b>	<b>0,00</b>	<b>11.476,00</b>
<b>2018 18 541A 202</b>	<b>CUMPLIMIENTO OBJETIVOS</b>	<b>0,00</b>	<b>326,63</b>	<b>326,63</b>	<b>182,00</b>	<b>182,00</b>	<b>182,00</b>	<b>0,00</b>	<b>144,63</b>
2018 18 541A 202	ARRENDAMIENTO DE EDIFICIOS Y OTRAS CONSTRUCCIONES	0,00	326,63	326,63	0,00	0,00	0,00	0,00	326,63
2018 18 541A 20201	ARRENDAMIENTO DEL RESTO DE EDIFICIOS	0,00	0,00	0,00	182,00	182,00	182,00	0,00	-182,00
<b>2018 18 541A 203</b>	<b>ARRENDAMIENTO MAQUINARIA, INSTALACIONES Y UTILLAJE</b>	<b>5.123,00</b>	<b>17.984,34</b>	<b>23.107,34</b>	<b>13.014,78</b>	<b>13.014,78</b>	<b>11.440,58</b>	<b>1.574,20</b>	<b>10.092,56</b>
2018 18 541A 203	ARRENDAMIENTO MAQUINARIA, INSTALACIONES Y UTILLAJE	5.123,00	17.984,34	23.107,34	0,00	0,00	0,00	0,00	23.107,34
2018 18 541A 20300	MAQUINARIA	0,00	0,00	0,00	8.548,03	8.548,03	7.554,83	993,20	-8.548,03
2018 18 541A 20301	INSTALACIONES	0,00	0,00	0,00	144,63	144,63	144,63	0,00	-144,63
2018 18 541A 20302	UTILLAJE	0,00	0,00	0,00	4.322,12	4.322,12	3.741,12	581,00	-4.322,12
<b>2018 18 541A 204</b>	<b>ARRENDAMIENTO MATERIAL DE TRANSPORTE</b>	<b>1.592,00</b>	<b>734,99</b>	<b>2.326,99</b>	<b>1.917,78</b>	<b>1.917,78</b>	<b>1.797,78</b>	<b>120,00</b>	<b>409,21</b>
<b>2018 18 541A 206</b>	<b>ARRENDAMIENTO DE EQUIPOS PARA PROCESOS DE INFORMACION</b>	<b>0,00</b>	<b>661,30</b>	<b>661,30</b>	<b>1.088,99</b>	<b>1.088,99</b>	<b>1.088,99</b>	<b>0,00</b>	<b>-427,69</b>
2018 18 541A 206	ARRENDAMIENTO DE EQUIPOS PARA PROCESOS DE INFORMACION	0,00	661,30	661,30	0,00	0,00	0,00	0,00	661,30
2018 18 541A 20602	APLICACIONES INFORMATICAS	0,00	0,00	0,00	768,99	768,99	768,99	0,00	-768,99
2018 18 541A 20699	ARRENDAMIENTOS EQUIPOS PROC. INFORMA. OTROS	0,00	0,00	0,00	320,00	320,00	320,00	0,00	-320,00
<b>2018 18 541A 208</b>	<b>ARRENDAMIENTO OTRO INMOVILIZADO MATERIAL</b>	<b>0,00</b>	<b>647,00</b>	<b>647,00</b>	<b>0,00</b>	<b>0,00</b>	<b>0,00</b>	<b>0,00</b>	<b>647,00</b>
<b>2018 18 541A 209</b>	<b>CANONES</b>	<b>0,00</b>	<b>339,00</b>	<b>339,00</b>	<b>339,00</b>	<b>339,00</b>	<b>339,00</b>	<b>0,00</b>	<b>0,00</b>
<b>2018 18 541A 210</b>	<b>DE INFRAESTRUCTURA Y JARDINERIA</b>	<b>0,00</b>	<b>1.000,00</b>	<b>1.000,00</b>	<b>3.142,00</b>	<b>3.142,00</b>	<b>2.892,00</b>	<b>250,00</b>	<b>-2.142,00</b>
<b>2018 18 541A 212</b>	<b>DE EDIFICIOS Y OTRAS CONSTRUCCIONES</b>	<b>0,00</b>	<b>150,00</b>	<b>150,00</b>	<b>5.775,87</b>	<b>5.775,87</b>	<b>4.979,77</b>	<b>796,10</b>	<b>-5.625,87</b>
2018 18 541A 212	DE EDIFICIOS Y OTRAS CONSTRUCCIONES	0	150	150	0	0	0	0	150,00
2018 18 541A 21200	DE EDIFICIOS Y OTRAS CONSTRUCCIONES	0	0	0	883,5	883,5	883,5	0	-883,50
2018 18 541A 21202	INSTALACIONES ELECTRICAS	0	0	0	3.788,67	3.788,67	3.134,77	653,9	-3.788,67
2018 18 541A 21203	INSTALACIONES DE FONTANERIA	0	0	0	406,2	406,2	264	142,2	-406,20
2018 18 541A 21207	OTRAS REPARACIONES	0	0	0	697,5	697,5	697,5	0	-697,50
<b>2018 18 541A 213</b>	<b>MAQUINARIA Y UTILLAJE</b>	<b>421.496,00</b>	<b>281.443,56</b>	<b>702.939,56</b>	<b>240.992,39</b>	<b>240.992,39</b>	<b>230.197,51</b>	<b>10.794,88</b>	<b>461.947,17</b>
2018 18 541A 213	MAQUINARIA Y UTILLAJE	421.496,00	281.443,56	702.939,56	0,00	0,00	0,00	0,00	702.939,56
2018 18 541A 21300	MAQUINARIA	0,00	0,00	0,00	218.729,17	218.729,17	213.389,34	5.339,83	-218.729,17
2018 18 541A 21301	INSTALACIONES	0,00	0,00	0,00	11.884,54	11.884,54	10.199,54	1.685,00	-11.884,54
2018 18 541A 21302	UTILLAJE	0,00	0,00	0,00	10.378,68	10.378,68	6.608,63	3.770,05	-10.378,68
<b>2018 18 541A 214</b>	<b>ELEMENTOS DE TRANSPORTE</b>	<b>5.165,00</b>	<b>16.885,96</b>	<b>22.050,96</b>	<b>28.868,78</b>	<b>28.868,78</b>	<b>28.134,02</b>	<b>734,76</b>	<b>-6.817,82</b>
<b>2018 18 541A 215</b>	<b>MOBILIARIO Y MATERIAL DE OFICINA</b>	<b>500,00</b>	<b>245,83</b>	<b>745,83</b>	<b>738,32</b>	<b>738,32</b>	<b>738,32</b>	<b>0,00</b>	<b>7,51</b>
<b>2018 18 541A 216</b>	<b>EQUIPOS INFORMATICOS</b>	<b>3.146,00</b>	<b>3.788,56</b>	<b>6.934,56</b>	<b>2.187,72</b>	<b>2.187,72</b>	<b>2.132,72</b>	<b>55,00</b>	<b>4.746,84</b>
<b>2018 18 541A 219</b>	<b>REPARACION DE OTRO INMOVILIZADO MATERIAL</b>	<b>1.020,00</b>	<b>541,88</b>	<b>1.561,88</b>	<b>9.121,11</b>	<b>9.121,11</b>	<b>9.121,11</b>	<b>0,00</b>	<b>-7.559,23</b>
<b>2018 18 541A 220</b>	<b>MATERIAL DE OFICINA</b>	<b>1.273.188,00</b>	<b>-34.762,75</b>	<b>1.238.425,25</b>	<b>1.144.671,19</b>	<b>1.144.671,19</b>	<b>1.017.622,81</b>	<b>127.048,38</b>	<b>93.754,06</b>
2018 18 541A 220	MATERIAL DE OFICINA	1.273.188,00	-34.762,75	1.238.425,25	0,00	0,00	0,00	0,00	1.238.425,25
2018 18 541A 2200000	PAPEL BLANCO	0,00	0,00	0,00	539,56	539,56	539,56	0,00	-539,56
2018 18 541A 2200099	OTRO MATERIAL ORDINARIO DE OFICINA	0,00	0,00	0,00	15.064,70	15.064,70	14.550,09	514,61	-15.064,70

**E.I. a. Estado de Liquidación del presupuesto. Estado de liquidación del presupuesto de gastos. Detalle por partida**

PARTIDA PRESUPUESTARIA	DESCRIPCIÓN	CRÉDITOS PRESUPUESTARIOS			Gastos Comprometidos -4	Obligaciones Reconocidas Netas -5	Pagos -6	Obligaciones pendientes de pago a 31 de diciembre (7=5-6)	Remanentes de crédito (8=3-5)
		Iniciales	Modificaciones	Definitivos					
		-1	-2	(3=1+2)					
2018 18 541A 22001	PRENSA, REVISTAS, LIBROS Y OTRAS PUBLICACIONES	0,00	0,00	0,00	102.543,36	102.543,36	102.543,36	0,00	-102.543,36
2018 18 541A 2200100	PRENSA Y REVISTAS NO PERIÓDICAS	0,00	0,00	0,00	5.998,45	5.998,45	5.998,45	0,00	-5.998,45
2018 18 541A 2200101	LIBROS Y OTRAS PUBLICACIONES	0,00	0,00	0,00	7.380,83	7.380,83	7.080,83	300,00	-7.380,83
2018 18 541A 2200110	SUSCRIPCIONES A REVISTAS, BASES DE DATOS Y OTRAS PUBLICACIONES	0,00	0,00	0,00	756.413,53	756.413,53	650.633,31	105.780,22	-756.413,53
2018 18 541A 2200200	TONER Y CONSUMIBLES DE IMPRESION	0,00	0,00	0,00	54.760,80	54.760,80	50.788,11	3.972,69	-54.760,80
2018 18 541A 2200201	PERIFERICOS Y MATERIAL HARDWARE NO INVENTARIABLE	0,00	0,00	0,00	38.675,37	38.675,37	32.815,39	5.859,98	-38.675,37
2018 18 541A 2200202	ORDENADORES PORTÁTILES	0,00	0,00	0,00	22.012,22	22.012,22	16.488,48	5.523,74	-22.012,22
2018 18 541A 2200203	TABLET, IPAD Y SIMILARES	0,00	0,00	0,00	13.961,35	13.961,35	13.746,33	215,02	-13.961,35
2018 18 541A 2200204	PERIFÉRICOS Y OTROS MATERIAL HARDWARE Y SOFTWARE	0,00	0,00	0,00	69.595,58	69.595,58	66.423,99	3.171,59	-69.595,58
2018 18 541A 2200205	VIDEO PROYECTORES Y PIZARRAS DIGITALES	0,00	0,00	0,00	2.262,54	2.262,54	2.262,54	0,00	-2.262,54
2018 18 541A 2200206	IMPRESORAS, FOTOCOPIADORAS Y EQUIPOS MULTIFUNCIÓN	0,00	0,00	0,00	3.668,26	3.668,26	3.668,26	0,00	-3.668,26
2018 18 541A 2200299	OTRO MATERIAL INFORMÁTICO NO INVENTARIABLE	0,00	0,00	0,00	10.694,06	10.694,06	10.694,06	0,00	-10.694,06
2018 18 541A 22006	MOBILIARIO PARA LABORATORIOS	0,00	0,00	0,00	2.387,81	2.387,81	1.991,95	395,86	-2.387,81
2018 18 541A 22007	MOBILIARIO PARA DESPACHOS	0,00	0,00	0,00	197,40	197,40	197,40	0,00	-197,40
2018 18 541A 22008	MOBILIARIO DE INSTALACIONES GENERALES	0,00	0,00	0,00	714,40	714,40	714,40	0,00	-714,40
2018 18 541A 22009	OTRO MATERIAL	0,00	0,00	0,00	37.800,97	37.800,97	36.486,30	1.314,67	-37.800,97
<b>2018 18 541A 221</b>	<b>SUMINISTROS</b>	<b>3.777.698,00</b>	<b>1.992.593,70</b>	<b>5.770.291,70</b>	<b>1.647.309,47</b>	<b>1.647.309,47</b>	<b>1.561.074,25</b>	<b>86.235,22</b>	<b>4.122.982,23</b>
2018 18 541A 221	SUMINISTROS	3.777.698,00	1.992.593,70	5.770.291,70	0,00	0,00	0,00	0,00	5.770.291,70
2018 18 541A 22102	GAS	0,00	0,00	0,00	7.742,05	7.742,05	7.742,05	0,00	-7.742,05
2018 18 541A 22103	COMBUSTIBLES	0,00	0,00	0,00	26.872,96	26.872,96	25.891,68	981,28	-26.872,96
2018 18 541A 22105	PRODUCTOS ALIMENTICIOS	0,00	0,00	0,00	7.203,99	7.203,99	7.191,62	12,37	-7.203,99
2018 18 541A 22106	MATERIAL SANITARIO	0,00	0,00	0,00	1.189,81	1.189,81	689,83	499,98	-1.189,81
2018 18 541A 22107	SUMINISTROS PARA LA TIENDA	0,00	0,00	0,00	14,47	14,47	14,47	0,00	-14,47
2018 18 541A 22108	SUMINISTRO MATERIAL DEPORTIVO, DIDACTICO Y CULTURA	0,00	0,00	0,00	9.647,77	9.647,77	9.389,84	257,93	-9.647,77
2018 18 541A 22109	OTROS SUMINISTROS	0,00	0,00	0,00	210.148,96	210.148,96	197.192,39	12.956,57	-210.148,96
2018 18 541A 22110	PRODUCTOS FARMACEUTICOS	0,00	0,00	0,00	7.671,39	7.671,39	7.491,39	180,00	-7.671,39
2018 18 541A 22111	SUMINISTROS DE REPUESTOS DE MAQUINARIA,UTILLAJE Y ELEMENTOS TRANSPORTE	0,00	0,00	0,00	53.396,05	53.396,05	49.160,58	4.235,47	-53.396,05
2018 18 541A 22112	SUMINISTRO MATERIAL ELECTRÓNICO,ELECTRICO Y DE COMUNICACIONES	0,00	0,00	0,00	16.689,12	16.689,12	13.217,01	3.472,11	-16.689,12
2018 18 541A 22113	SUMINISTRO MATERIAL CONSTRUCCION	0,00	0,00	0,00	64.227,71	64.227,71	61.136,28	3.091,43	-64.227,71
2018 18 541A 22141	VESTUARIO	0,00	0,00	0,00	4.217,38	4.217,38	4.005,39	211,99	-4.217,38
2018 18 541A 22161	MATERIAL DE LABORATORIO	0,00	0,00	0,00	714.605,77	714.605,77	689.308,02	25.297,75	-714.605,77
2018 18 541A 22170	LIQUIDOS CRIOGÉNICOS	0,00	0,00	0,00	35.721,13	35.721,13	33.385,42	2.335,71	-35.721,13
2018 18 541A 22171	GASES	0,00	0,00	0,00	91.277,51	91.277,51	82.738,03	8.539,48	-91.277,51
2018 18 541A 22172	PRODUCTOS QUÍMICOS ORGÁNICOS	0,00	0,00	0,00	156.761,99	156.761,99	148.247,34	8.514,65	-156.761,99
2018 18 541A 22173	PRODUCTOS QUÍMICOS INORGÁNICOS	0,00	0,00	0,00	60.481,99	60.481,99	50.121,27	10.360,72	-60.481,99
2018 18 541A 22174	DISOLVENTES	0,00	0,00	0,00	32.834,72	32.834,72	32.178,21	656,51	-32.834,72
2018 18 541A 22175	EQUIPOS Y METERIAL DE PROTECCION INDIVIDUAL	0,00	0,00	0,00	7.438,82	7.438,82	7.083,82	355,00	-7.438,82
2018 18 541A 22176	MATERIAL DESECHABLE O DE UN SOLO USO	0,00	0,00	0,00	139.165,88	139.165,88	134.889,61	4.276,27	-139.165,88
<b>2018 18 541A 222</b>	<b>COMUNICACIONES</b>	<b>84.473,00</b>	<b>0,00</b>	<b>84.473,00</b>	<b>5.397,50</b>	<b>5.397,50</b>	<b>4.989,27</b>	<b>408,23</b>	<b>79.075,50</b>
2018 18 541A 222	COMUNICACIONES	84.473,00	0,00	84.473,00	0,00	0,00	0,00	0,00	84.473,00
2018 18 541A 22201	POSTALES	0,00	0,00	0,00	5.397,50	5.397,50	4.989,27	408,23	-5.397,50
<b>2018 18 541A 223</b>	<b>TRANSPORTES</b>	<b>23.164,00</b>	<b>0,00</b>	<b>23.164,00</b>	<b>15.312,82</b>	<b>15.312,82</b>	<b>15.214,63</b>	<b>98,19</b>	<b>7.851,18</b>
2018 18 541A 223	TRANSPORTES	23.164,00	0,00	23.164,00	0,00	0,00	0,00	0,00	23.164,00
2018 18 541A 22300	TRANSPORTES PARA LA DOCENCIA Y PRACTICAS	0,00	0,00	0,00	8.806,38	8.806,38	8.806,38	0,00	-8.806,38
2018 18 541A 22399	OTROS TRANSPORTES	0,00	0,00	0,00	6.506,44	6.506,44	6.408,25	98,19	-6.506,44
<b>2018 18 541A 224</b>	<b>PRIMAS DE SEGUROS</b>	<b>4.108,00</b>	<b>0,00</b>	<b>4.108,00</b>	<b>3.179,84</b>	<b>3.179,84</b>	<b>3.179,84</b>	<b>0,00</b>	<b>928,16</b>
<b>2018 18 541A 225</b>	<b>TRIBUTOS Y TASAS</b>	<b>40.996,00</b>	<b>0,00</b>	<b>40.996,00</b>	<b>14.097,24</b>	<b>14.097,24</b>	<b>14.005,14</b>	<b>92,10</b>	<b>26.898,76</b>
2018 18 541A 225	TRIBUTOS Y TASAS	40.996,00	0,00	40.996,00	0,00	0,00	0,00	0,00	40.996,00
2018 18 541A 22500	TRIBUTOS LOCALES	0,00	0,00	0,00	5.982,57	5.982,57	5.982,57	0,00	-5.982,57
2018 18 541A 22501	TRIBUTOS AUTONOMICOS	0,00	0,00	0,00	96,98	96,98	96,98	0,00	-96,98
2018 18 541A 22502	TRIBUTOS ESTATALES	0,00	0,00	0,00	8.017,69	8.017,69	7.925,59	92,10	-8.017,69

**E.I. a. Estado de Liquidación del presupuesto. Estado de liquidación del presupuesto de gastos. Detalle por partida**

PARTIDA PRESUPUESTARIA	DESCRIPCIÓN	CRÉDITOS PRESUPUESTARIOS			Gastos Comprometidos	Obligaciones Reconocidas Netas	Pagos	Obligaciones pendientes de pago a 31 de diciembre	Remanentes de crédito
		Iniciales	Modificaciones	Definitivos					
		-1	-2	(3=1+2)					
<b>2018 18 541A 226</b>	<b>GASTOS DIVERSOS</b>	<b>1.699.266,00</b>	<b>-123.705,38</b>	<b>1.575.560,62</b>	<b>836.443,03</b>	<b>836.298,03</b>	<b>801.277,18</b>	<b>35.020,85</b>	<b>739.262,59</b>
2018 18 541A 226	GASTOS DIVERSOS	1.699.266,00	-123.705,38	1.575.560,62	0,00	0,00	0,00	0,00	1.575.560,62
2018 18 541A 22601	ATENCIONES PROTOCOLARIAS Y REPRESENTATIVAS	0,00	0,00	0,00	11.475,96	11.475,96	10.944,44	531,52	-11.475,96
2018 18 541A 2260200	PUBLICIDAD Y PROPAGANDA	0,00	0,00	0,00	14.095,56	14.095,56	13.956,56	139,00	-14.095,56
2018 18 541A 2260202	PATROCINIO	0,00	0,00	0,00	2.000,00	2.000,00	2.000,00	0,00	-2.000,00
2018 18 541A 2260203	PUBLICIDAD EN ESPACIOS	0,00	0,00	0,00	2.253,54	2.253,54	2.253,54	0,00	-2.253,54
2018 18 541A 2260204	PUBLICIDAD EN MEDIOS	0,00	0,00	0,00	2.920,92	2.920,92	2.920,92	0,00	-2.920,92
2018 18 541A 2260205	PUBLICIDAD EN REDES SOCIALES	0,00	0,00	0,00	1.001,88	1.001,88	1.001,88	0,00	-1.001,88
2018 18 541A 2260600	GASTOS DE INSCRIPCIÓN EN JORNADAS Y SEMINARIOS	0,00	0,00	0,00	304.326,61	304.326,61	296.020,16	8.306,45	-304.326,61
2018 18 541A 2260601	RETRIBUCIONES O PERCEPCIONES DE TERCEROS POR CONFERENCIAS	0,00	0,00	0,00	104.318,68	104.318,68	101.952,06	2.366,62	-104.318,68
2018 18 541A 2260602	ALOJAMIENTO Y MANUTENCIÓN DE JORNADAS Y REUNIONES	0,00	0,00	0,00	163.848,10	163.848,10	154.300,96	9.547,14	-163.848,10
2018 18 541A 2260603	ALOJAMIENTO Y MANUTENCIÓN EN RESIDENCIAS UNIVERSITARIAS	0,00	0,00	0,00	26.694,90	26.549,90	26.549,90	0,00	-26.549,90
2018 18 541A 2260699	OTROS GASTOS DE REUNIÓN Y CONFERENCIAS	0,00	0,00	0,00	147.638,66	147.638,66	135.614,84	12.023,82	-147.638,66
2018 18 541A 22609	OTROS GASTOS POR SERVICIOS DIVERSOS	0,00	0,00	0,00	22.275,08	22.275,08	22.192,08	83,00	-22.275,08
2018 18 541A 22610	OTROS GASTOS DIVERSOS	0,00	0,00	0,00	1.150,00	1.150,00	1.150,00	0,00	-1.150,00
2018 18 541A 22611	INDEMNIZACIONES SUJETOS EXPERIMENTALES	0,00	0,00	0,00	1.590,00	1.590,00	1.590,00	0,00	-1.590,00
2018 18 541A 22630	ACTUACIONES ARTÍSTICAS	0,00	0,00	0,00	300,00	300,00	300,00	0,00	-300,00
2018 18 541A 22650	CUOTAS DE ASOCIACIÓN	0,00	0,00	0,00	30.553,14	30.553,14	28.529,84	2.023,30	-30.553,14
<b>2018 18 541A 227</b>	<b>TRABAJOS REALIZADOS POR OTRAS EMPRESAS Y PROFESIONALES</b>	<b>2.624.041,00</b>	<b>52.114,89</b>	<b>2.676.155,89</b>	<b>1.469.698,73</b>	<b>1.465.719,09</b>	<b>1.392.136,42</b>	<b>73.582,67</b>	<b>1.210.436,80</b>
2018 18 541A 227	TRABAJOS REALIZADOS POR OTRAS EMPRESAS Y PROFESIONALES	2.624.041,00	52.114,89	2.676.155,89	0,00	0,00	0,00	0,00	2.676.155,89
2018 18 541A 22700	LIMPIEZA Y ASEO	0,00	0,00	0,00	832,17	832,17	832,17	0,00	-832,17
2018 18 541A 22702	VALORACIONES Y PERITAJES	0,00	0,00	0,00	91,15	91,15	91,15	0,00	-91,15
2018 18 541A 22703	SERVICIOS POSTALES	0,00	0,00	0,00	20.706,79	20.706,79	19.296,01	1.410,78	-20.706,79
2018 18 541A 22704	TRABAJOS REALIZADOS POR OTRAS EMPRESAS. CUSTODIA, DEPÓSITO Y ALMACÉN	0,00	0,00	0,00	50,00	50,00	20,00	30,00	-50,00
2018 18 541A 22706	ESTUDIOS Y TRABAJOS TÉCNICOS	0,00	0,00	0,00	848.712,86	846.861,78	817.748,95	29.112,83	-846.861,78
2018 18 541A 22707	PUBLICACIONES CIENTÍFICAS EN REVISTAS ESPECIALIZADAS	0,00	0,00	0,00	107.227,82	107.227,82	100.207,79	7.020,03	-107.227,82
2018 18 541A 22709	OTROS SERVICIOS DE EMPRESAS O PROFESIONALES	0,00	0,00	0,00	171.320,51	169.191,95	158.154,97	11.036,98	-169.191,95
2018 18 541A 22710	ESTUDIOS Y PROYECTOS DE INVESTIGACIÓN	0,00	0,00	0,00	101.186,48	101.186,48	92.239,11	8.947,37	-101.186,48
2018 18 541A 22711	PREMIOS LITERARIOS, DE INVESTIGACIÓN, ESTUDIOS Y OTROS	0,00	0,00	0,00	448,76	448,76	448,76	0,00	-448,76
2018 18 541A 22712	FORMACIÓN Y CURSOS	0,00	0,00	0,00	14.730,57	14.730,57	14.095,57	635,00	-14.730,57
2018 18 541A 22713	TRABAJOS DE TRADUCCIÓN	0,00	0,00	0,00	102.028,59	102.028,59	92.571,76	9.456,83	-102.028,59
2018 18 541A 22714	MANTENIMIENTO DE APLICACIONES INFORMÁTICAS	0,00	0,00	0,00	46.681,10	46.681,10	43.218,80	3.462,30	-46.681,10
2018 18 541A 22715	USO Y MANTENIMIENTO DE EQUIPOS DE IMPRESIÓN	0,00	0,00	0,00	23.728,82	23.728,82	22.219,79	1.509,03	-23.728,82
2018 18 541A 22730	INFORMES, DICTAMENES Y HONORARIOS PROFESIONALES	0,00	0,00	0,00	31.953,11	31.953,11	30.991,59	961,52	-31.953,11
<b>2018 18 541A 230</b>	<b>DIETAS</b>	<b>1.403.032,00</b>	<b>792.330,21</b>	<b>2.195.362,21</b>	<b>733.480,46</b>	<b>733.480,46</b>	<b>689.046,17</b>	<b>44.434,29</b>	<b>1.461.881,75</b>
2018 18 541A 230	DIETAS	1.403.032,00	792.330,21	2.195.362,21	0,00	0,00	0,00	0,00	2.195.362,21
2018 18 541A 23000	GASTOS MANUTENCIÓN	0,00	0,00	0,00	369.297,74	369.297,74	343.018,90	26.278,84	-369.297,74
2018 18 541A 23001	ALOJAMIENTO Y OTROS	0,00	0,00	0,00	364.182,72	364.182,72	346.027,27	18.155,45	-364.182,72
<b>2018 18 541A 231</b>	<b>LOCOMOCIÓN</b>	<b>1.578.930,00</b>	<b>-34.802,99</b>	<b>1.544.127,01</b>	<b>747.081,12</b>	<b>747.081,12</b>	<b>698.577,91</b>	<b>48.503,21</b>	<b>797.045,89</b>
2018 18 541A 232	DESPLAZAMIENTOS	0,00	300,00	300,00	0,00	0,00	0,00	0,00	300,00
2018 18 541A 233	OTRAS INDEMNIZACIONES	1.000,00	0,00	1.000,00	0,00	0,00	0,00	0,00	1.000,00
2018 18 541A 291	DEPARTAMENTOS	234.445,00	-234.445,00	0,00	0,00	0,00	0,00	0,00	0,00
2018 18 541A 292	OTROS CENTROS DE GASTOS	265.220,00	-202.037,61	63.182,39	0,00	0,00	0,00	0,00	63.182,39
2018 18 541A 293	VICERRECTORADOS Y CONSEJO SOCIAL	100.000,00	-67.276,22	32.723,78	0,00	0,00	0,00	0,00	32.723,78
2018 18 541A 332	INTERESES DE DEMORA	207.560,00	0,00	207.560,00	102.953,77	102.953,77	102.839,96	113,81	104.606,23
2018 18 541A 339	OTROS GASTOS FINANCIEROS	0,00	0,00	0,00	795,36	795,36	795,36	0,00	-795,36
<b>2018 18 541A 480</b>	<b>A FAMILIAS E INSTITUCIONES SIN FINES DE LUCRO</b>	<b>1.927.011,00</b>	<b>455.298,04</b>	<b>2.382.309,04</b>	<b>613.195,29</b>	<b>613.195,29</b>	<b>593.314,17</b>	<b>19.881,12</b>	<b>1.769.113,75</b>
2018 18 541A 480	A FAMILIAS E INSTITUCIONES SIN FINES DE LUCRO	1.927.011,00	455.298,04	2.382.309,04	0,00	0,00	0,00	0,00	2.382.309,04

**E.I. a. Estado de Liquidación del presupuesto. Estado de liquidación del presupuesto de gastos. Detalle por partida**

PARTIDA PRESUPUESTARIA	DESCRIPCIÓN	CRÉDITOS PRESUPUESTARIOS			Gastos Comprometidos	Obligaciones Reconocidas Netas	Pagos	Obligaciones pendientes de pago a 31 de diciembre	Remanentes de crédito
		Iniciales	Modificaciones	Definitivos					
		-1	-2	(3=1+2)					
2018 18 541A 48001	BECAS DE COLABORACION	0,00	0,00	0,00	331.022,33	331.022,33	320.680,32	10.342,01	-331.022,33
2018 18 541A 48003	SUBVENCIÓN A TERCEROS	0,00	0,00	0,00	34.500,00	34.500,00	34.500,00	0,00	-34.500,00
2018 18 541A 48006	SUBVENCIÓN DE ACTIVIDADES DE CARÁCTER EXTRAORDINARIO	0,00	0,00	0,00	13.777,70	13.777,70	9.887,46	3.890,24	-13.777,70
2018 18 541A 48012	BOLSAS DE VIAJE	0,00	0,00	0,00	27.656,95	27.656,95	25.777,99	1.878,96	-27.656,95
2018 18 541A 48013	BECAS POR ESTANCIAS DE COOPERACION O INVESTIGACION SIN JUSTIFICAR	0,00	0,00	0,00	206.238,31	206.238,31	202.468,40	3.769,91	-206.238,31
<b>2018 18 541A 602</b>	<b>EDIFICIOS Y OTRAS CONSTRUCCIONES</b>	<b>5.768,00</b>	<b>-1.146,82</b>	<b>4.621,18</b>	<b>5.895,00</b>	<b>5.895,00</b>	<b>5.895,00</b>	<b>0,00</b>	<b>-1.273,82</b>
2018 18 541A 602	EDIFICIOS Y OTRAS CONSTRUCCIONES	5.768,00	-1.146,82	4.621,18	0,00	0,00	0,00	0,00	4.621,18
2018 18 541A 60201	EDIFICIOS Y OTRAS CONSTRUCCIONES TERMINADAS	0,00	0,00	0,00	5.895,00	5.895,00	5.895,00	0,00	-5.895,00
<b>2018 18 541A 603</b>	<b>MAQUINARIA, INSTALACIONES Y UTILLAJE</b>	<b>332.207,00</b>	<b>571.262,43</b>	<b>903.469,43</b>	<b>42.276,63</b>	<b>42.276,63</b>	<b>29.094,23</b>	<b>13.182,40</b>	<b>861.192,80</b>
2018 18 541A 603	MAQUINARIA, INSTALACIONES Y UTILLAJE	332.207,00	571.262,43	903.469,43	0,00	0,00	0,00	0,00	903.469,43
2018 18 541A 60300	MAQUINARIA	0,00	0,00	0,00	42.276,63	42.276,63	29.094,23	13.182,40	-42.276,63
<b>2018 18 541A 605</b>	<b>MOBILIARIO Y ENSERES</b>	<b>19.200,00</b>	<b>-14.000,00</b>	<b>5.200,00</b>	<b>1.847,00</b>	<b>1.847,00</b>	<b>1.847,00</b>	<b>0,00</b>	<b>3.353,00</b>
2018 18 541A 605	MOBILIARIO Y ENSERES	19.200,00	-14.000,00	5.200,00	0,00	0,00	0,00	0,00	5.200,00
2018 18 541A 60501	MOBILIARIO DE LABORATORIOS	0,00	0,00	0,00	1.847,00	1.847,00	1.847,00	0,00	-1.847,00
<b>2018 18 541A 606</b>	<b>EQUIPOS PARA PROCESOS DE INFORMACION</b>	<b>83.662,00</b>	<b>-18.133,87</b>	<b>65.528,13</b>	<b>24.488,28</b>	<b>24.488,28</b>	<b>22.493,28</b>	<b>1.995,00</b>	<b>41.039,85</b>
2018 18 541A 606	EQUIPOS PARA PROCESOS DE INFORMACION	83.662,00	-18.133,87	65.528,13	0,00	0,00	0,00	0,00	65.528,13
2018 18 541A 60602	ORDENADORES DE SOBREMESA	0,00	0,00	0,00	2.374,52	2.374,52	2.374,52	0,00	-2.374,52
2018 18 541A 60603	ORDENADORES PORTATILES	0,00	0,00	0,00	18.308,84	18.308,84	18.308,84	0,00	-18.308,84
2018 18 541A 60699	EQUIPOS PARA PROCESO DE INFORMACION, OTROS	0,00	0,00	0,00	3.804,92	3.804,92	1.809,92	1.995,00	-3.804,92
<b>2018 18 541A 607</b>	<b>FONDOS BIBLIOGRAFICOS</b>	<b>123.989,00</b>	<b>66.946,57</b>	<b>190.935,57</b>	<b>152.556,49</b>	<b>152.556,49</b>	<b>150.050,72</b>	<b>2.505,77</b>	<b>38.379,08</b>
2018 18 541A 607	FONDOS BIBLIOGRAFICOS	123.989,00	66.946,57	190.935,57	3.833,92	3.833,92	3.833,92	0,00	187.101,65
2018 18 541A 60700	FONDOS BIBLIOGRAFICOS NO DE INVESTIGACION	0,00	0,00	0,00	71.346,63	71.346,63	70.594,22	752,41	-71.346,63
2018 18 541A 60701	FONDOS BIBLIOGRAFICOS DE INVESTIGACION CON FONDOS FEDER	0,00	0,00	0,00	14.351,18	14.351,18	13.693,72	657,46	-14.351,18
2018 18 541A 60702	FONDOS BIBLIOGRAFICOS DE INVESTIGACION OTROS NO FONDOS FEDER	0,00	0,00	0,00	18.971,75	18.971,75	17.984,15	987,60	-18.971,75
2018 18 541A 60710	SUSCRIPCIÓN A REVISTAS EN FORMATO PAPEL	0,00	0,00	0,00	44.053,01	44.053,01	43.944,71	108,30	-44.053,01
<b>2018 18 541A 608</b>	<b>OTRO INMOVILIZADO MATERIAL</b>	<b>1.468.429,00</b>	<b>33.933,81</b>	<b>1.502.362,81</b>	<b>810.016,01</b>	<b>810.016,01</b>	<b>767.359,24</b>	<b>42.656,77</b>	<b>692.346,80</b>
2018 18 541A 608	OTRO INMOVILIZADO MATERIAL	1.468.429,00	33.933,81	1.502.362,81	0,00	0,00	0,00	0,00	1.502.362,81
2018 18 541A 60800	OTRO INMOVILIZADO MATERIAL	0,00	0,00	0,00	41.284,10	41.284,10	41.284,10	0,00	-41.284,10
2018 18 541A 60801	INMOV. MATERIAL POR EQUIPOS DE INVESTIGACIÓN CON FONDOS FEDER	0,00	0,00	0,00	711.672,62	711.672,62	670.290,46	41.382,16	-711.672,62
2018 18 541A 60802	INMOV. MATERIAL POR EQUIPOS DE INVESTIGACIÓN OTROS NO FEDER	0,00	0,00	0,00	57.059,29	57.059,29	55.784,68	1.274,61	-57.059,29
<b>2018 18 541A 609</b>	<b>INMOVILIZADO INTANGIBLE</b>	<b>66.907,00</b>	<b>-35.006,08</b>	<b>31.900,92</b>	<b>30.664,74</b>	<b>22.989,10</b>	<b>22.989,10</b>	<b>0,00</b>	<b>8.911,82</b>
2018 18 541A 609	INMOVILIZADO INTANGIBLE	66.907,00	-35.006,08	31.900,92	0,00	0,00	0,00	0,00	31.900,92
2018 18 541A 60902	APLICACIONES INFORMATICAS	0,00	0,00	0,00	30.181,56	22.505,92	22.505,92	0,00	-22.505,92
2018 18 541A 60905	FONDOS BIBLIOGRAFICOS EN FORMATO ELECTRONICO	0,00	0,00	0,00	218,04	218,04	218,04	0,00	-218,04
2018 18 541A 60908	FONDOS BIBLIOGRAFICOS FORMATO ELECTRONICO INVESTIGACION FONDOS FEDER	0,00	0,00	0,00	265,14	265,14	265,14	0,00	-265,14
<b>2018 18 541A 860</b>	<b>ACCIONES Y PARTICIPACIONES EN SOCIEDADES</b>	<b>0,00</b>	<b>40.000,00</b>	<b>40.000,00</b>	<b>0,00</b>	<b>0,00</b>	<b>0,00</b>	<b>0,00</b>	<b>40.000,00</b>
<b>2018 18 541A 911</b>	<b>AMORTIZACION PRESTAMOS</b>	<b>80.250,00</b>	<b>0,00</b>	<b>80.250,00</b>	<b>79.815,39</b>	<b>79.815,39</b>	<b>79.815,39</b>	<b>0,00</b>	<b>434,61</b>
2018 18 541A 911	AMORTIZACION PRESTAMOS	80.250,00	0,00	80.250,00	0,00	0,00	0,00	0,00	80.250,00
2018 18 541A 91110	AMORTIZACION DE PRESTAMOS A LARGO PLAZO POR PGE	0,00	0,00	0,00	79.815,39	79.815,39	79.815,39	0,00	-79.815,39
	<b>541A. INVESTIGACIÓN</b>	<b>58.387.553,00</b>	<b>9.423.768,47</b>	<b>67.811.321,47</b>	<b>45.511.716,49</b>	<b>45.499.916,21</b>	<b>44.739.561,15</b>	<b>760.355,06</b>	<b>22.311.405,26</b>
	<b>TOTAL</b>	<b>219.765.050,00</b>	<b>9.872.661,96</b>	<b>229.637.711,96</b>	<b>196.843.918,65</b>	<b>196.279.132,53</b>	<b>191.036.313,50</b>	<b>5.242.819,03</b>	<b>33.358.579,43</b>

**E.I.b. Estado de Liquidación del presupuesto. Estado de liquidación del presupuesto de gastos. Detalle por Programa**

Partida Presupuestaria	PROGRAMA	CAPÍTULO	ARTÍCULO	DESCRIPCIÓN	CRÉDITOS PRESUPUESTARIOS			Gastos coprometidos	Obligaciones reconocidas netas	PAGOS	Obligaciones pendientes a 31 de diciembre	Remanentes de crédito
					Iniciales	Modificaciones	Definitivos					
					-1	-2	(3=1+2)					
<b>PROGRAMA: 422D DOCENCIA</b>												
2018 18 422D	422D	1		<b>GASTOS DE PERSONAL</b>	124.320.590,00	-219.486,34	124.101.103,66	119.332.042,85	119.332.042,85	117.764.830,13	1.567.212,72	4.769.060,81
2018 18 422D	422D		12	Personal funcionario	72.193.524,00	138.933,47	67.464.682,06	67.464.682,06	67.464.682,06	67.464.682,06	0,00	4.867.775,41
2018 18 422D	422D		13	Personal laboral	20.695.795,00	-6.752,69	21.429.248,42	21.429.248,42	21.429.248,42	21.429.248,42	0,00	-740.206,11
2018 18 422D	422D		15	Incentivos al rendimiento	11.420.648,00	0,00	11.457.330,20	11.457.330,20	11.457.330,20	11.457.330,20	0,00	-36.682,20
2018 18 422D	422D		16	Gastos sociales	20.010.623,00	-351.667,12	18.980.782,17	18.980.782,17	18.980.782,17	17.413.569,45	1.567.212,72	678.173,71
2018 18 422D	422D	2		<b>GASTOS EN BIENES CORRIENTES Y SERVICIOS</b>	23.827.366,00	301.317,89	24.128.683,89	22.130.065,24	21.916.508,02	20.387.880,08	1.528.627,94	2.212.175,87
2018 18 422D	422D		20	Arrendamientos	109.614,00	21.066,81	130.680,81	124.220,32	120.569,26	119.746,63	822,63	10.111,55
2018 18 422D	422D		21	Reparaciones, mantenimiento y conservación	77.948,00	53.124,59	131.072,59	114.655,93	114.639,74	106.817,65	7.822,09	16.432,85
2018 18 422D	422D		22	Material, suministros y otros	20.788.401,00	1.314.616,54	22.103.017,54	20.598.020,44	20.388.130,47	18.899.145,17	1.488.985,30	1.714.887,07
2018 18 422D	422D		23	Indemnización por razón del servicio	1.896.968,00	-231.070,29	1.665.897,71	1.293.168,55	1.293.168,55	1.262.170,63	30.997,92	372.729,16
2018 18 422D	422D		29	Gastos diversos de gestión descentralizada	954.435,00	-856.419,76	98.015,24	0,00	0,00	0,00	0,00	98.015,24
2018 18 422D	422D	3		<b>GASTOS FINANCIEROS</b>	25.000,00	15.008,00	40.008,00	36.911,24	36.911,24	36.911,24	0,00	3.096,76
2018 18 422D	422D		33	De depósitos, fianzas y otros	25.000,00	15.008,00	40.008,00	36.911,24	36.911,24	36.911,24	0,00	3.096,76
2018 18 422D	422D	4		<b>TRANSFERENCIAS CORRIENTES</b>	3.399.613,00	78.733,50	3.478.346,50	2.616.321,76	2.616.321,76	2.457.298,76	159.023,00	862.024,74
2018 18 422D	422D		48	A familias e instituciones sin fin de lucro	3.399.613,00	78.733,50	3.478.346,50	2.616.321,76	2.616.321,76	2.457.298,76	159.023,00	862.024,74
2018 18 422D	422D	6		<b>INVERSIONES REALES</b>	759.844,00	273.295,43	1.033.139,43	851.428,73	760.306,79	738.679,08	21.627,71	272.832,64
2018 18 422D	422D		60	Proyectos de inversión nueva	759.844,00	273.295,43	1.033.139,43	851.428,73	760.306,79	738.679,08	21.627,71	272.832,64
2018 18 422D	422D	8		<b>VARIACION DE ACTIVOS FINANCIEROS</b>	120.000,00	0,00	120.000,00	88.176,00	88.176,00	88.176,00	0,00	31.824,00
2018 18 422D	422D		82	Concesion de prestamos al sector publico	120.000,00	0,00	120.000,00	88.176,00	88.176,00	88.176,00	0,00	31.824,00
<b>TOTAL 422D. DOCENCIA</b>					<b>152.452.413,00</b>	<b>448.868,48</b>	<b>152.901.281,48</b>	<b>145.054.945,82</b>	<b>144.750.266,66</b>	<b>141.473.775,29</b>	<b>3.276.491,37</b>	<b>8.151.014,82</b>



**E.I.b. Estado de Liquidación del presupuesto. Estado de liquidación del presupuesto de gastos. Detalle por Programa**

Partida Presupuestaria	PROGRAMA	CAPÍTULO	ARTÍCULO	DESCRIPCIÓN	CRÉDITOS PRESUPUESTARIOS			Gastos coprometidos	Obligaciones reconocidas netas	PAGOS	Obligaciones pendientes a 31 de diciembre	Remanentes de crédito
					Iniciales	Modificaciones	Definitivos					
					-1	-2	(3=1+2)					

**PROGRAMA: 4220 NUEVAS TECNOLOGIAS**

2018 18 4220	4220	2	GASTOS EN BIENES CORRIENTES Y SERVICIOS		2.897.665,00	- 15.000,00	2.882.665,00	2.768.222,69	2.611.480,84	2.383.390,33	228.090,51	271.184,16
2018 18 4220	4220		21	Reparaciones, mantenimiento y conservación	68.616,00	-57.413,82	11.202,18	10.311,86	6.629,31	6.629,31	0,00	4.572,87
2018 18 4220	4220		22	Material, suministros y otros	2.817.049,00	46.813,82	2.863.862,82	2.752.320,80	2.599.261,50	2.371.234,34	228.027,16	264.601,32
2018 18 4220	4220		23	Indemnización por razón del servicio	12.000,00	-4.400,00	7.600,00	5.590,03	5.590,03	5.526,68	63,35	2.009,97
2018 18 4220		4	TRANSFERENCIAS CORRIENTES		51.000,00	0,00	51.000,00	0,00	0,00	0,00	0,00	51.000,00
2018 18 4220	4220		48	A familias e instituciones sin fin de lucro	51.000,00	0,00	51.000,00	0,00	0,00	0,00	0,00	51.000,00
2018 18 4220	4220	6	INVERSIONES REALES		750.728,00	91.947,00	842.675,00	217.571,30	217.571,30	84.838,90	132.732,40	625.103,70
2018 18 4220	4220		60	Proyectos de inversión nueva	750.728,00	91.947,00	842.675,00	217.571,30	217.571,30	84.838,90	132.732,40	625.103,70
2018 18 4220	4220	9	VARIACION DE PASIVOS FINANCIEROS		20.890,00	0,00	20.890,00	20.885,43	20.885,43	20.885,43	0,00	4,57
2018 18 4220	4220		91	Amortización de préstamos en moneda nacional	20.890,00	0,00	20.890,00	20.885,43	20.885,43	20.885,43	0,00	4,57
<b>TOTAL 4220. NUEVAS TECNOLOGÍAS</b>					<b>3.720.283,00</b>	<b>76.947,00</b>	<b>3.797.230,00</b>	<b>3.006.679,42</b>	<b>2.849.937,57</b>	<b>2.489.114,66</b>	<b>360.822,91</b>	<b>947.292,43</b>


**E.I.b. Estado de Liquidación del presupuesto. Estado de liquidación del presupuesto de gastos. Detalle por Programa**

Partida Presupuestaria	PROGRAMA	CAPÍTULO	ARTÍCULO	DESCRIPCIÓN	CRÉDITOS PRESUPUESTARIOS			Gastos coprometidos	Obligaciones reconocidas netas	PAGOS	Obligaciones pendientes a 31 de diciembre	Remanentes de crédito
					Iniciales	Modificaciones	Definitivos					
					-1	-2	(3=1+2)					

<b>PROGRAMA: 422P DEPORTES</b>												
2018 18 422P	422P	2	GASTOS EN BIENES CORRIENTES Y SERVICIOS		263.180,00	-7.058,57	256.121,43	177.473,22	174.650,42	148.699,49	25.950,93	81.471,01
2018 18 422P	422P		20	Arrendamientos	180,00	280,00	460,00	440,17	440,17	440,17	0,00	19,83
2018 18 422P	422P		21	Reparaciones, mantenimiento y conservación	1.000,00	0,00	1.000,00	744,68	744,68	260,15	484,53	255,32
2018 18 422P	422P		22	Material, suministros y otros	258.000,00	-8.238,57	249.761,43	171.976,18	169.153,38	143.686,98	25.466,40	80.608,05
2018 18 422P	422P		23	Indemnización por razón del servicio	4.000,00	900,00	4.900,00	4.312,19	4.312,19	4.312,19	0,00	587,81
2018 18 422P	422P	6	INVERSIONES REALES		0,00	7.028,00	7.028,00	7.021,64	7.021,64	3.028,03	3.993,61	6,36
2018 18 422P	422P		60	Proyectos de inversión nueva	0,00	7.028,00	7.028,00	7.021,64	7.021,64	3.028,03	3.993,61	6,36
<b>TOTAL 422P DEPORTES</b>					<b>263.180,00</b>	<b>-30,57</b>	<b>263.149,43</b>	<b>184.494,86</b>	<b>181.672,06</b>	<b>151.727,52</b>	<b>29.944,54</b>	<b>81.477,37</b>

**E.I.b. Estado de Liquidación del presupuesto. Estado de liquidación del presupuesto de gastos. Detalle por Programa**

Partida Presupuestaria	PROGRAMA	CAPÍTULO	ARTÍCULO	DESCRIPCIÓN	CRÉDITOS PRESUPUESTARIOS			Gastos coprometidos	Obligaciones reconocidas netas	PAGOS	Obligaciones pendientes a 31 de diciembre	Remanentes de crédito
					Iniciales	Modificaciones	Definitivos					
					-1	-2	(3=1+2)					

PROGRAMA 455A CULTURA												
2018 18 455A	455A	1	GASTOS DE PERSONAL		62.810,00	5.840,00	68.650,00	65.954,21	65.954,21	65.855,07	99,14	2.695,79
2018 18 455A	455A		12	Personal funcionario	46.810,00	5.840,00	52.650,00	24.670,23	24.670,23	24.670,23	0,00	27.130,42
2018 18 455A	455A		13	Personal laboral	12.900,00	0,00	12.900,00	34.741,16	34.741,16	34.741,16	0,00	-20.991,81
2018 18 455A	455A		16	Gastos sociales	3.100,00	0,00	3.100,00	6.542,82	6.542,82	6.443,68	99,14	-3.442,82
2018 18 455A	455A	2	GASTOS EN BIENES CORRIENTES Y SERVICIOS		338.828,00	-15.833,09	322.994,91	280.865,27	280.865,27	270.061,54	10.803,73	42.129,64
2018 18 455A	455A		20	Arrendamientos	0,00	582,00	582,00	573,54	573,54	573,54	0,00	8,46
2018 18 455A	455A		22	Material, suministros y otros	268.628,00	-18.772,30	249.855,70	230.054,24	230.054,24	219.349,06	10.705,18	19.801,46
2018 18 455A	455A		23	Indemnización por razón del servicio	19.500,00	-3.643,60	15.856,40	9.090,04	9.090,04	8.991,49	98,55	6.766,36
2018 18 455A	455A		24	Gastos de publicaciones	50.700,00	6.000,81	56.700,81	41.147,45	41.147,45	41.147,45	0,00	15.553,36
2018 18 455A	455A	4	TRANSFERENCIAS CORRIENTES		1.500,00	9.449,99	10.949,99	8.449,99	8.449,99	8.449,99	0,00	2.500,00
2018 18 455A	455A		48	A familias e instituciones sin fin de lucro	1.500,00	9.449,99	10.949,99	8.449,99	8.449,99	8.449,99	0,00	2.500,00
<b>TOTAL 455A CULTURA</b>					<b>403.138,00</b>	<b>- 543,10</b>	<b>402.594,90</b>	<b>355.269,47</b>	<b>355.269,47</b>	<b>344.366,60</b>	<b>10.902,87</b>	<b>47.325,43</b>

**E.I.b. Estado de Liquidación del presupuesto. Estado de liquidación del presupuesto de gastos. Detalle por Programa**

Partida Presupuestaria	PROGRAMA	CAPÍTULO	ARTÍCULO	DESCRIPCIÓN	CRÉDITOS PRESUPUESTARIOS			Gastos coprometidos	Obligaciones reconocidas netas	PAGOS	Obligaciones pendientes a 31 de diciembre	Remanentes de crédito
					Iniciales	Modificaciones	Definitivos					
					-1	-2	(3=1+2)					

**PROGRAMA: 511A INFRAESTRUCTURAS**

2018 18 511A	511A	1	GASTOS DE PERSONAL		58.038,00	-20.488,32	37.549,68	37.549,68	37.549,68	37.549,68	0,00	0,00
2018 18 511A	511A	15	Incentivos al rendimiento		58.038,00	-20.488,32	37.549,68	37.549,68	37.549,68	37.549,68	0,00	0,00
2018 18 511A	511A	2	GASTOS EN BIENES CORRIENTES Y SERVICIOS		2.890.957,00	-331.211,22	2.559.745,78	2.140.365,94	2.071.539,30	1.459.697,10	611.842,20	488.206,48
2018 18 511A	511A	20	Arrendamientos		6.006,00	0,00	6.006,00	4.734,55	4.734,55	2.639,85	2.094,70	1.271,45
2018 18 511A	511A	21	Reparaciones, mantenimiento y conservación		2.053.330,00	-377.983,93	1.675.346,07	1.646.961,08	1.642.808,85	1.117.803,66	525.005,19	32.537,22
2018 18 511A	511A	22	Material, suministros y otros		817.689,00	52.972,71	870.661,71	481.918,93	417.244,52	332.678,20	84.566,32	453.417,19
2018 18 511A	511A	23	Indemnización por razón del servicio		13.932,00	-6.200,00	7.732,00	6.751,38	6.751,38	6.575,39	175,99	980,62
2018 18 511A	511A	6	INVERSIONES REALES		1.511.838,00	275.351,22	1.787.189,22	475.251,96	455.336,57	262.876,49	192.460,08	1.331.852,65
2018 18 511A	511A	60	Proyectos de inversión nueva		1.511.838,00	275.351,22	1.787.189,22	475.251,96	455.336,57	262.876,49	192.460,08	1.331.852,65
2018 18 511A	511A	9	VARIACION DE PASIVOS FINANCIEROS		77.650,00	0,00	77.650,00	77.645,01	77.645,01	77.645,01	0,00	4,99
2018 18 511A	511A	91	Amortización de préstamos en moneda nacional		77.650,00	0,00	77.650,00	77.645,01	77.645,01	77.645,01	0,00	4,99
<b>TOTAL 511A INFRAESTRUCTURAS</b>					<b>4.538.483,00</b>	<b>- 76.348,32</b>	<b>4.462.134,68</b>	<b>2.730.812,59</b>	<b>2.642.070,56</b>	<b>1.837.768,28</b>	<b>804.302,28</b>	<b>1.820.064,12</b>

**PROGRAMA: 541A INVESTIGACIÓN**

2018 18 541A	541A	1	GASTOS DE PERSONAL		40.524.967,00	5.859.556,49	46.384.523,49	36.723.172,39	36.723.172,39	36.472.900,28	250.272,11	9.661.351,10
2018 18 541A	541A	12	Personal funcionario		13.801.092,00	1.099.807,28	14.900.899,28	13.088.544,27	13.088.544,27	13.088.544,27	0,00	1.812.355,01

**E.I.b. Estado de Liquidación del presupuesto. Estado de liquidación del presupuesto de gastos. Detalle por Programa**

Partida Presupuestaria	PROGRAMA	CAPÍTULO	ARTÍCULO	DESCRIPCIÓN	CRÉDITOS PRESUPUESTARIOS			Gastos coprometidos	Obligaciones reconocidas netas	PAGOS	Obligaciones pendientes a 31 de diciembre	Remanentes de crédito
					Iniciales	Modificaciones	Definitivos					
					-1	-2	(3=1+2)					
2018 18 541A	541A		13	Personal laboral	18.164.892,00	3.442.063,79	21.606.955,79	15.412.824,64	15.412.824,64	15.412.824,64	0,00	6.194.131,15
2018 18 541A	541A		15	Incentivos al rendimiento	4.893.802,00	0,00	4.893.802,00	5.557.568,43	5.557.568,43	5.557.568,43	0,00	-663.766,43
2018 18 541A	541A		16	Gastos sociales	3.665.181,00	1.317.685,42	4.982.866,42	2.664.235,05	2.664.235,05	2.413.962,94	250.272,11	2.318.631,37
<b>2018 18 541A</b>	<b>541A</b>	<b>2</b>		<b>GASTOS EN BIENES CORRIENTES Y SERVICIOS</b>	<b>13.547.603,00</b>	<b>2.465.057,90</b>	<b>16.012.660,90</b>	<b>6.924.040,14</b>	<b>6.919.915,50</b>	<b>6.490.167,42</b>	<b>429.748,08</b>	<b>9.092.745,40</b>
2018 18 541A	541A		20	Arrendamientos	6.715,00	20.693,26	27.408,26	16.542,55	16.542,55	14.848,35	1.694,20	10.865,71
2018 18 541A	541A		21	Reparaciones, mantenimiento y conservación	431.327,00	304.055,79	735.382,79	290.826,19	290.826,19	278.195,45	12.630,74	444.556,60
2018 18 541A	541A		22	Material, suministros y otros	9.526.934,00	1.886.240,46	11.413.174,46	5.136.109,82	5.131.985,18	4.809.499,54	322.485,64	6.281.189,28
2018 18 541A	541A		23	Indemnización por razón del servicio	2.982.962,00	757.827,22	3.740.789,22	1.480.561,58	1.480.561,58	1.387.624,08	92.937,50	2.260.227,64
2018 18 541A	541A		29	Gastos diversos de gestión descentralizada	599.665,00	-503.758,83	95.906,17	0,00	0,00	0,00	0,00	95.906,17
<b>2018 18 541A</b>	<b>541A</b>	<b>3</b>		<b>GASTOS FINANCIEROS</b>	<b>207.560,00</b>	<b>0,00</b>	<b>207.560,00</b>	<b>103.749,13</b>	<b>103.749,13</b>	<b>103.635,32</b>	<b>113,81</b>	<b>103.810,87</b>
2018 18 541A	541A		33	De depósitos, fianzas y otros	207.560,00	0,00	207.560,00	103.749,13	103.749,13	103.635,32	113,81	103.810,87
<b>2018 18 541A</b>	<b>541A</b>	<b>4</b>		<b>TRANSFERENCIAS CORRIENTES</b>	<b>1.927.011,00</b>	<b>455.298,04</b>	<b>2.382.309,04</b>	<b>613.195,29</b>	<b>613.195,29</b>	<b>593.314,17</b>	<b>19.881,12</b>	<b>1.769.113,75</b>
2018 18 541A	541A		48	A familias e instituciones sin fin de lucro	1.927.011,00	455.298,04	2.382.309,04	613.195,29	613.195,29	593.314,17	19.881,12	1.769.113,75
<b>2018 18 541A</b>	<b>541A</b>	<b>6</b>		<b>INVERSIONES REALES</b>	<b>2.100.162,00</b>	<b>603.856,04</b>	<b>2.704.018,04</b>	<b>1.067.744,15</b>	<b>1.060.068,51</b>	<b>999.728,57</b>	<b>60.339,94</b>	<b>1.643.949,53</b>
2018 18 541A	541A		60	Proyectos de inversión nueva	2.100.162,00	603.856,04	2.704.018,04	1.067.744,15	1.060.068,51	999.728,57	60.339,94	1.643.949,53
<b>2018 18 541A</b>	<b>541A</b>	<b>8</b>		<b>VARIACION DE ACTIVOS FINANCIEROS</b>	<b>0,00</b>	<b>40.000,00</b>	<b>40.000,00</b>	<b>0,00</b>	<b>0,00</b>	<b>0,00</b>	<b>0,00</b>	<b>40.000,00</b>
2018 18 541A	541A		86	Acciones y participaciones en sociedades	0,00	40.000,00	40.000,00	0,00	0,00	0,00	0,00	40.000,00
<b>2018 18 541A</b>	<b>541A</b>	<b>9</b>		<b>VARIACION DE PASIVOS FINANCIEROS</b>	<b>80.250,00</b>	<b>0,00</b>	<b>80.250,00</b>	<b>79.815,39</b>	<b>79.815,39</b>	<b>79.815,39</b>	<b>0,00</b>	<b>434,61</b>
2018 18 541A	541A		91	Amortización de préstamos en moneda nacional	80.250,00	0,00	80.250,00	79.815,39	79.815,39	79.815,39	0,00	434,61
<b>TOTAL 541 A INVESTIGACIÓN</b>					<b>58.387.553,00</b>	<b>9.423.768,47</b>	<b>67.811.321,47</b>	<b>45.511.716,49</b>	<b>45.499.916,21</b>	<b>44.739.561,15</b>	<b>760.355,06</b>	<b>22.311.405,26</b>

**E.I.b. Estado de Liquidación del presupuesto. Estado de liquidación del presupuesto de gastos. Resumen por Programa**

PARTIDA PRESUPUESTARIA Y PROGRAMA	DESCRIPCIÓN	CRÉDITOS PRESUPUESTARIOS			Gastos Comprometidos	Obligaciones Reconocidas Netas	PAGOS	Obligaciones Pendientes de Pago a 31 de diciembre	Rermanentes de Crédito
		Iniciales	Modificaciones	Definitivos					
		-1	-2	(3=1+2)					
<b>2018 18 422D</b>	DOCENCIA	152.452.413,00	448.868,48	152.901.281,48	145.054.945,82	144.750.266,66	141.473.775,29	3.276.491,37	8.151.014,82
<b>2018 18 422O</b>	NUEVAS TECNOLOGIAS	3.720.283,00	76.947,00	3.797.230,00	3.006.679,42	2.849.937,57	2.489.114,66	360.822,91	947.292,43
<b>2018 18 422P</b>	DEPORTES	263.180,00	-30,57	263.149,43	184.494,86	181.672,06	151.727,52	29.944,54	81.477,37
<b>2018 18 455A</b>	CULTURA	403.138,00	-543,10	402.594,90	355.269,47	355.269,47	344.366,60	10.902,87	47.325,43
<b>2018 18 511A</b>	INFRAESTRUCTURAS	4.538.483,00	-76.348,32	4.462.134,68	2.730.812,59	2.642.070,56	1.837.768,28	804.302,28	1.820.064,12
<b>2018 18 541A</b>	INVESTIGACIÓN	58.387.553,00	9.423.768,47	67.811.321,47	45.511.716,49	45.499.916,21	44.739.561,15	760.355,06	22.311.405,26
<b>TOTAL</b>		<b>219.765.050,00</b>	<b>9.872.661,96</b>	<b>229.637.711,96</b>	<b>196.843.918,65</b>	<b>196.279.132,53</b>	<b>191.036.313,50</b>	<b>5.242.819,03</b>	<b>33.358.579,43</b>

**E.I.c. Estado de Liquidación del presupuesto. Estado de liquidación del presupuesto de gastos. Detalle por Clasificación económica**

CAPÍTULO	ARTÍCULO	CONCEPTO	DESCRIPCIÓN	CRÉDITOS PRESUPUESTARIOS			GASTOS COMPROMETIDOS	OBLIGACIONES RECONOCIDAS NETAS	PAGOS	Obligaciones Pendientes a 31 de diciembre	REMANENTES DE CRÉDITO
				Iniciales	Modificaciones	Definitivos					
				-1	-2	(3=1+2)					
<b>CAPÍTULO 1: GASTOS DE PERSONAL</b>											
1	12		PERSONAL FUNCIONARIO	86.041.426,00	1.244.580,75	87.286.006,75	80.577.896,56	80.577.896,56	80.577.896,56	0,00	6.708.110,19
1		120	Retribuciones básicas	43.214.930,00	0,00	43.214.930,00	34.024.969,89	34.024.969,89	34.024.969,89	0,00	9.189.960,11
1		121	Retribuciones complementarias	42.826.496,00	1.244.580,75	44.071.076,75	46.552.926,67	46.552.926,67	46.552.926,67	0,00	-2.481.849,92
1	13		PERSONAL LABORAL	38.873.587,00	3.435.311,10	42.308.898,10	36.876.814,22	36.876.814,22	36.876.814,22	0,00	5.432.083,88
1		130	Personal laboral fijo	14.077.850,00	-5.953,39	14.071.896,61	8.219.700,81	8.219.700,81	8.219.700,81	0,00	5.852.195,80
1		131	Personal laboral eventual	24.795.737,00	3.441.264,49	28.237.001,49	28.657.113,41	28.657.113,41	28.657.113,41	0,00	-420.111,92
1	15		INCENTIVOS AL RENDIMIENTO	16.372.488,00	-20.488,32	16.351.999,68	17.052.448,31	17.052.448,31	17.052.448,31	0,00	-700.448,63
1		150	Productividad	4.370.146,00	0,00	4.370.146,00	4.653.673,47	4.653.673,47	4.653.673,47	0,00	-283.527,47
1		151	Gratificaciones	388.772,00	-20.488,32	368.283,68	394.857,02	394.857,02	394.857,02	0,00	-26.573,34
1		152	Cumplimiento de objetivos	11.613.570,00	0,00	11.613.570,00	12.003.917,82	12.003.917,82	12.003.917,82	0,00	-390.347,82
1	16		GASTOS SOCIALES	23.678.904,00	966.018,30	24.644.922,30	21.651.560,04	21.651.560,04	19.833.976,07	1.817.583,97	2.993.362,26
1		160	Cuotas Seguridad Social	23.278.904,00	966.018,30	24.244.922,30	21.651.560,04	21.651.560,04	19.833.976,07	1.817.583,97	2.593.362,26
1		162	Gastos sociales del personal	400.000,00	0,00	400.000,00	0,00	0,00	0,00	0,00	400.000,00
<b>TOTAL CAPÍTULO 1. GASTOS DE PERSONAL</b>				<b>164.966.405,00</b>	<b>5.625.421,83</b>	<b>170.591.826,83</b>	<b>156.158.719,13</b>	<b>156.158.719,13</b>	<b>154.341.135,16</b>	<b>1.817.583,97</b>	<b>14.433.107,70</b>

**CAPÍTULO 2: GASTOS EN BIENES CORRIENTES Y SERVICIOS**

2	20		ARRENDAMIENTOS	122.515,00	42.622,07	165.137,07	146.511,13	142.860,07	138.248,54	4.611,53	22.277,00
2		202	Edificios y otras construcciones	8.000,00	3.152,17	11.152,17	7.828,61	7.828,61	7.247,98	580,63	3.323,56
2		203	Maquinaria, instalaciones y utillaje	12.545,00	24.307,56	36.852,56	22.953,95	22.953,95	19.285,05	3.668,90	13.898,61
2		204	Material de transporte	4.254,00	-527,01	3.726,99	1.917,78	1.917,78	1.797,78	120,00	1.809,21
2		205	Mobiliario y enseres	1.000,00	2.604,00	3.604,00	3.533,20	3.533,20	3.291,20	242,00	70,80
2		206	Equipos para procesos de información	2.142,00	3.277,89	5.419,89	10.074,72	10.074,72	10.074,72	0,00	-4.654,83
2		208	Otro inmovilizado material	21.000,00	3.803,51	24.803,51	21.198,92	17.547,86	17.547,86	0,00	7.255,65
2		209	Cánones	73.574,00	6.003,95	79.577,95	79.003,95	79.003,95	79.003,95	0,00	574,00
2	21		REPARACIONES, MANTENIMIENTO Y CONSERVACIÓN	2.632.221,00	-78.217,37	2.554.003,63	2.063.499,74	2.055.648,77	1.509.706,22	545.942,55	498.354,86
2		210	Infraestructura y jardinería	15.260,00	7.777,23	23.037,23	15.709,24	15.709,24	15.459,24	250,00	7.327,99
2		212	Edificios y otras construcciones	597.800,00	-381.904,14	215.895,86	414.121,34	414.121,34	383.127,37	30.993,97	-198.225,48
2		213	Maquinaria y utillaje	1.848.976,00	302.553,08	2.151.529,08	1.497.984,97	1.493.832,74	985.577,19	508.255,55	657.696,34
2		214	Elementos de transporte	23.765,00	18.448,47	42.213,47	45.219,95	45.219,95	44.485,19	734,76	-3.006,48
2		215	Mobiliario y material de oficina	44.200,00	11.151,24	55.351,24	34.999,15	34.999,15	31.954,25	3.044,90	20.352,09
2		216	Equipos informáticos	94.970,00	-49.439,17	45.530,83	32.915,95	29.217,21	26.553,84	2.663,37	16.313,62
2		219	Otro inmovilizado material	7.250,00	13.195,92	20.445,92	22.549,14	22.549,14	22.549,14	0,00	-2.103,22

**E.I.c. Estado de Liquidación del presupuesto. Estado de liquidación del presupuesto de gastos. Detalle por Clasificación económica**

CAPITULO	ARTÍCULO	CONCEPTO	DESCRIPCIÓN	CRÉDITOS PRESUPUESTARIOS			GASTOS COMPROMETIDOS	OBLIGACIONES RECONOCIDAS NETAS	PAGOS	Obligaciones Pendientes a 31 de diciembre	REMANENTES DE CRÉDITO
				Iniciales	Modificaciones	Definitivos					
				-1	-2	(3=1+2)					
2	22		MATERIAL, SUMINISTROS Y OTROS	34.476.701,00	3.273.632,66	37.750.333,66	29.370.400,41	28.935.829,29	26.775.593,29	2.160.236,00	8.814.504,37
2		220	Material de oficina	2.607.588,00	-65.440,52	2.542.147,48	2.270.208,16	2.270.208,16	1.977.991,38	292.216,78	271.939,32
2		221	Suministros	11.098.751,00	2.888.484,04	13.987.235,04	8.362.185,78	8.194.952,40	7.675.456,75	519.495,65	5.792.282,64
2		222	Comunicaciones	1.171.898,00	-160.603,18	1.011.294,82	920.086,90	920.086,90	847.383,19	72.703,71	91.207,92
2		223	Transportes	187.158,00	1.734,32	188.892,32	218.442,52	218.442,52	199.064,60	19.377,92	-29.550,20
2		224	Primas de seguros	266.913,00	0,00	266.913,00	322.431,55	315.815,19	311.948,66	3.866,53	-48.902,19
2		225	Tributos y tasas	183.896,00	0,00	183.896,00	81.251,40	81.251,40	71.403,10	9.848,30	102.644,60
2		226	Gastos diversos	5.505.448,00	378.210,14	5.883.658,14	4.060.262,63	4.057.294,83	3.858.911,66	198.383,17	1.826.363,31
2		227	Trabajos realizados por otras empresas	13.455.049,00	231.247,86	13.686.296,86	13.135.531,47	12.877.777,89	11.833.433,95	1.044.343,94	808.518,97
2	23		INDEMNIZACIÓN POR RAZÓN DEL SERVICIO	4.929.362,00	513.413,33	5.442.775,33	2.799.473,77	2.799.473,77	2.675.200,46	124.273,31	2.643.301,56
2		230	Dietas	1.883.416,00	567.036,31	2.450.452,31	998.882,14	998.882,14	946.207,26	52.674,88	1.451.570,17
2		231	Locomoción	2.207.848,00	-50.486,98	2.157.361,02	1.130.333,85	1.130.333,85	1.060.945,42	69.388,43	1.027.027,17
2		232	Desplazamientos	0,00	300,00	300,00	0,00	0,00	0,00	0,00	300,00
2		233	Otras indemnizaciones	838.098,00	-3.436,00	834.662,00	670.257,78	670.257,78	668.047,78	2.210,00	164.404,22
2	24		GASTOS DE PUBLICACIONES	50.700,00	6.000,81	56.700,81	41.147,45	41.147,45	41.147,45	0,00	15.553,36
2		240	Gastos de edición y distribución	50.700,00	6.000,81	56.700,81	41.147,45	41.147,45	41.147,45	0,00	15.553,36
2	29		GASTOS DIVERSOS DE GESTIÓN DESCENTRALIZADA	1.554.100,00	-1.360.178,59	193.921,41	0,00	0,00	0,00	0,00	193.921,41
2		290	Facultades y escuelas	554.435,00	-554.433,76	1,24	0,00	0,00	0,00	0,00	1,24
2		291	Departamentos	234.445,00	-234.445,00	0,00	0,00	0,00	0,00	0,00	0,00
2		292	Otros centros de gasto	265.220,00	-202.037,61	63.182,39	0,00	0,00	0,00	0,00	63.182,39
2		293	Vicerrectorados y Consejo Social	500.000,00	-369.262,22	130.737,78	0,00	0,00	0,00	0,00	130.737,78
<b>TOTAL CAPÍTULO 2. GASTOS EN BIENES CORRIENTES Y SERVICIOS</b>				<b>43.765.599,00</b>	<b>2.397.272,91</b>	<b>46.162.871,91</b>	<b>34.421.032,50</b>	<b>33.974.959,35</b>	<b>31.139.895,96</b>	<b>2.835.063,39</b>	<b>12.187.912,56</b>

**CAPÍTULO 3: GASTOS FINANCIEROS**

3	30		DE PRÉSTAMOS DEL INTERIOR	0,00	0,00	0,00	0,00	0,00	0,00	0,00	0,00
3		309	Intereses de préstamos								
3	32		DE DEPÓSITOS, FIANZAS Y OTROS	232.560,00	15.008,00	247.568,00	140.660,37	140.660,37	140.546,56	113,81	106.907,63
3		332	Intereses de demora	210.160,00	0,00	210.160,00	118.850,22	118.850,22	118.736,41	113,81	91.309,78
3		339	Otros gastos financieros	22.400,00	15.008,00	37.408,00	21.810,15	21.810,15	21.810,15	0,00	15.597,85
<b>TOTAL CAPÍTULO 3. GASTOS FINANCIEROS</b>				<b>232.560,00</b>	<b>15.008,00</b>	<b>247.568,00</b>	<b>140.660,37</b>	<b>140.660,37</b>	<b>140.546,56</b>	<b>113,81</b>	<b>106.907,63</b>



**E.I.c. Estado de Liquidación del presupuesto. Estado de liquidación del presupuesto de gastos. Detalle por Clasificación económica**

CAPÍTULO	ARTÍCULO	CONCEPTO	DESCRIPCIÓN	CRÉDITOS PRESUPUESTARIOS			GASTOS COMPROMETIDOS	OBLIGACIONES RECONOCIDAS NETAS	PAGOS	Obligaciones Pendientes a 31 de diciembre	REMANENTES DE CRÉDITO
				Iniciales	Modificaciones	Definitivos					
				-1	-2	(3=1+2)					
-4											
-5											
-6											
(7=5-6)											
(8=3-5)											
<b>CAPÍTULO 4: TRANSFERENCIAS CORRIENTES</b>											
4	48		A familias e instituciones sin fin de lucro	5.379.124,00	543.481,53	5.922.605,53	3.237.967,04	3.237.967,04	3.059.062,92	178.904,12	2.684.638,49
4		480	A familias e instituciones sin fin de lucro	5.379.124,00	543.481,53	5.922.605,53	3.237.967,04	3.237.967,04	3.059.062,92	178.904,12	2.684.638,49
<b>CORRIENTES</b>				<b>5.379.124,00</b>	<b>543.481,53</b>	<b>5.922.605,53</b>	<b>3.237.967,04</b>	<b>3.237.967,04</b>	<b>3.059.062,92</b>	<b>178.904,12</b>	<b>2.684.638,49</b>
<b>CAPÍTULO 6: INVERSIONES REALES</b>											
6	60		PROYECTOS DE INVERSIÓN NUEVA	5.122.572,00	1.251.477,69	6.374.049,69	2.619.017,78	2.500.304,81	2.089.151,07	411.153,74	3.873.744,88
6		602	Edificios y otras construcciones	1.217.874,00	204.694,27	1.422.568,27	259.909,83	259.909,83	112.406,46	147.503,37	1.162.658,44
6		603	Maquinaria, instalaciones y utillaje	397.512,00	648.276,46	1.045.788,46	173.589,82	153.674,43	103.428,93	50.245,50	892.114,03
6		604	Elementos de transporte	1.411,00	0,00	1.411,00	8.364,32	8.364,32	8.364,32	0,00	-6.953,32
6		605	Mobiliario y enseres	366.851,00	38.162,79	405.013,79	99.705,90	99.705,90	99.705,90	0,00	305.307,89
6		606	Equipos para proceso de información	790.610,00	73.592,78	864.202,78	209.014,13	209.014,13	67.687,39	141.326,74	655.188,65
6		607	Fondos bibliográficos	564.565,00	192.191,50	756.756,50	698.731,96	698.731,96	683.605,72	15.126,24	58.024,54
6		608	Otro inmovilizado material	1.680.804,00	83.159,90	1.763.963,90	993.933,08	975.411,14	926.352,86	49.058,28	788.552,76
6		609	Inmovilizado intangible	102.945,00	11.399,99	114.344,99	175.768,74	95.493,10	87.599,49	7.893,61	18.851,89
<b>TOTAL CAPÍTULO 6. INVERSIONES REALES</b>				<b>5.122.572,00</b>	<b>1.251.477,69</b>	<b>6.374.049,69</b>	<b>2.619.017,78</b>	<b>2.500.304,81</b>	<b>2.089.151,07</b>	<b>411.153,74</b>	<b>3.873.744,88</b>
<b>CAPÍTULO 8: VARIACIÓN DE ACTIVOS FINANCIEROS</b>											
8	82		CONCESIÓN DE PRÉSTAMOS	120.000,00	0,00	120.000,00	88.176,00	88.176,00	88.176,00	0,00	31.824,00
8		820	A corto plazo	120.000,00	0,00	120.000,00	88.176,00	88.176,00	88.176,00	0,00	31.824,00
8	86		ADQUISICIÓN DE ACCIONES FUERA DEL SECTOR PÚBLICO	0,00	40.000,00	40.000,00	0,00	0,00	0,00	0,00	40.000,00
8		860	Acciones y participaciones en Sociedades	0,00	40.000,00	40.000,00	0,00	0,00	0,00	0,00	40.000,00
<b>TOTAL CAPÍTULO 8. VAR. ACTIVOS FINANCIEROS</b>				<b>120.000,00</b>	<b>40.000,00</b>	<b>160.000,00</b>	<b>88.176,00</b>	<b>88.176,00</b>	<b>88.176,00</b>	<b>0,00</b>	<b>71.824,00</b>
<b>CAPÍTULO 9: VARIACIÓN DE PASIVOS FINANCIEROS</b>											
9	91		AMORTIZACIÓN DE PRÉSTAMOS EN MONEDA NACIONAL	178.790,00	0,00	178.790,00	178.345,83	178.345,83	178.345,83	0,00	444,17
9		911	Amortización de préstamos recibidos a largo plazo	178.790,00	0,00	178.790,00	178.345,83	178.345,83	178.345,83	0,00	444,17
9		913	Amortización de préstamos recibidos L/P Entidades Crédito								
<b>TOTAL CAPÍTULO 9. VAR. PASIVOS FINANCIEROS</b>				<b>178.790,00</b>	<b>0,00</b>	<b>178.790,00</b>	<b>178.345,83</b>	<b>178.345,83</b>	<b>178.345,83</b>	<b>0,00</b>	<b>444,17</b>

**E.I.c. Estado de Liquidación del presupuesto. Estado de liquidación del presupuesto de gastos. Resumen por Clasificación económica**

Partida Presupuestaria	Programa	DESCRIPCIÓN	CRÉDITOS PRESUPUESTARIOS			Gastos comprometidos	Obligaciones reconocidas netas	PAGOS	Obligaciones Pendientes a 31 de diciembre	REMANENTES DE CRÉDITO
			Iniciales	Modificaciones	Definitivos					
			-1	-2	(3=1+2)					
2018 18	1	GASTOS DE PERSONAL	164.966.405,00	5.625.421,83	170.591.826,83	156.158.719,13	156.158.719,13	154.341.135,16	1.817.583,97	14.433.107,70
2018 18	2	GASTOS EN BIENES CORRIENTES Y SERVICIOS	43.765.599,00	2.397.272,91	46.162.871,91	34.421.032,50	33.974.959,35	31.139.895,96	2.835.063,39	12.187.912,56
2018 18	3	GASTOS FINANCIEROS	232.560,00	15.008,00	247.568,00	140.660,37	140.660,37	140.546,56	113,81	106.907,63
2018 18	4	TRANSFERENCIAS CORRIENTES	5.379.124,00	543.481,53	5.922.605,53	3.237.967,04	3.237.967,04	3.059.062,92	178.904,12	2.684.638,49
2018 18	6	INVERSIONES REALES	5.122.572,00	1.251.477,69	6.374.049,69	2.619.017,78	2.500.304,81	2.089.151,07	411.153,74	3.873.744,88
2018 18	8	VARIACION DE ACTIVOS FINANCIEROS	120.000,00	40.000,00	160.000,00	88.176,00	88.176,00	88.176,00	0,00	71.824,00
2018 18	9	VARIACION DE PASIVOS FINANCIEROS	178.790,00	0,00	178.790,00	178.345,83	178.345,83	178.345,83	0,00	444,17
<b>TOTAL</b>			<b>219.765.050,00</b>	<b>9.872.661,96</b>	<b>229.637.711,96</b>	<b>196.843.918,65</b>	<b>196.279.132,53</b>	<b>191.036.313,50</b>	<b>5.242.819,03</b>	<b>33.358.579,43</b>

**E.II. Estado de Liquidación del presupuesto. Estado de liquidación del presupuesto de ingresos**

APLICACIÓN PRESUPUESTARIA	DESCRIPCIÓN	PREVISIONES PRESUPUESTARIAS			DERECHOS RECONOCIDOS	DERECHOS ANULADOS	DERECHOS CANCELADOS	DERECHOS RECONOCIDOS NETOS	RECAUDACIÓN NETA	DERECHOS PENDIENTES DE COBRO A 31 DE DICIEMBRE	EXCESO/DEFECTO PREVISIÓN
		Iniciales	Modificaciones	Definitivos							
		-1	-2	(3=1+2)							
			-4	-5	-6	(7=4-5-6)	-8		(10=7-3)		
<b>Art.30. TASAS</b>		<b>843.240,00</b>	<b>0,00</b>	<b>843.240,00</b>	<b>1.268.739,66</b>	<b>859,20</b>	<b>0,00</b>	<b>1.267.880,46</b>	<b>1.267.880,46</b>	<b>0,00</b>	<b>424.640,46</b>
18 302	ACCESO MAYORES 25 AÑOS	45.510,00	0,00	45.510,00	35.420,95	0,00	0,00	35.420,95	35.420,95	0,00	-10.089,05
18 303	TASAS DE SECRETARIA	1.190,00	0,00	1.190,00	1.061,16	34,55	0,00	1.026,61	1.026,61	0,00	-163,39
18 305	TASAS DOCTORADO	0,00	0,00	0,00	0,00	225,89	0,00	-225,89	-225,89	0,00	-225,89
18 306	TASA EXPEDICION TITULOS	631.400,00	0,00	631.400,00	538.787,87	22,82	0,00	538.765,05	538.765,05	0,00	-92.634,95
18 307	DERECHOS DE EXAMEN OPOSICIONES Y CONCURSOS	90.090,00	0,00	90.090,00	47.249,07	218,52	0,00	47.030,55	47.030,55	0,00	-43.059,45
18 308	SELECTIVIDAD	60.800,00	0,00	60.800,00	612.892,39	0,00	0,00	612.892,39	612.892,39	0,00	552.092,39
18 309	OTRAS TASAS	14.250,00	0,00	14.250,00	33.328,22	357,42	0,00	32.970,80	32.970,80	0,00	18.720,80
18 309	OTRAS TASAS	14.250,00	0,00	14.250,00	5.001,61	0,00	0,00	5.001,61	5.001,61	0,00	-9.248,39
18 30901	CUOTA POR SEGURO DE ACCIDENTES Y DE RESPONSABILIDAD CIVIL	0,00	0,00	0,00	9.400,08	357,42	0,00	9.042,66	9.042,66	0,00	9.042,66
18 30902	TASAS PRUEBAS DEPORTIVAS	0,00	0,00	0,00	18.926,53	0,00	0,00	18.926,53	18.926,53	0,00	18.926,53
<b>Art. 31. PRECIOS PÚBLICOS</b>		<b>29.829.510,00</b>	<b>210.660,89</b>	<b>30.040.170,89</b>	<b>28.851.702,16</b>	<b>1.143.436,79</b>	<b>0,00</b>	<b>27.708.265,37</b>	<b>27.702.615,37</b>	<b>5.650,00</b>	<b>-2.331.905,52</b>
18 310	DERECHOS DE MATRICULA ENSEÑANZA OFICIAL	24.939.010,00	0,00	24.939.010,00	24.616.530,22	1.038.483,30	0,00	23.578.046,92	23.578.046,92	0,00	-1.360.963,08
18 310	DERECHOS DE MATRICULA DE ENSEÑANZA OFICIAL	24.939.010,00	0,00	24.939.010,00	24.038.348,61	1.038.483,30	0,00	22.999.865,31	22.999.865,31	0,00	-1.939.144,69
18 31002	DERECHOS DE MATRÍCULA.MINISTERIO DE EDUCACIÓN.FAMILIAS NUMEROSAS	0,00	0,00	0,00	578.181,61	0,00	0,00	578.181,61	578.181,61	0,00	578.181,61
18 312	DERECHOS MATRICULA DECURSOS Y SEMINARIOS	4.890.000,00	210.660,89	5.100.660,89	4.234.719,20	104.953,49	0,00	4.129.765,71	4.124.115,71	5.650,00	-970.895,18
18 312	DERECHOS MATRICULA DECURSOS Y SEMINARIOS	4.890.000,00	210.660,89	5.100.660,89	137.095,44	4.787,55	0,00	132.307,89	132.307,89	0,00	-4.968.353,00
18 31200	DERECHOS DE MATRÍCULA ENSEÑANZAS PROPIAS	0,00	0,00	0,00	3.877.396,72	97.786,58	0,00	3.779.610,14	3.773.960,14	5.650,00	3.779.610,14
18 31201	DERECHOS DE MATRICULA DE CURSOS DE VERANO	0,00	0,00	0,00	134.565,99	1.862,36	0,00	132.703,63	132.703,63	0,00	132.703,63
18 31202	DERECHOS DE MATRICULA CONGRESOS Y SEMINARIOS	0,00	0,00	0,00	85.661,05	517,00	0,00	85.144,05	85.144,05	0,00	85.144,05
18 322	PREMIOS DE COBRANZA	500,00	0,00	500,00	452,74	0,00	0,00	452,74	452,74	0,00	-47,26
<b>Art. 32. OTROS INGRESOS PRESTACIÓN DE SERVICIOS</b>		<b>5.661.400,00</b>	<b>86.397,06</b>	<b>5.747.797,06</b>	<b>4.370.495,05</b>	<b>143.735,28</b>	<b>0,00</b>	<b>4.226.759,77</b>	<b>3.418.589,71</b>	<b>808.170,06</b>	<b>-1.521.037,29</b>
18 325	CONTRATOS ART. 83.- LOU	976.700,00	0,00	976.700,00	892.762,19	143.735,28	0,00	749.026,91	610.276,80	138.750,11	-227.673,09
18 325	CONTRATOS ART. 83.- LOU	976.700,00	0,00	976.700,00	0,00	0,00	0,00	0,00	0,00	0,00	-976.700,00
18 32500	CONTRATOS ART.83 1/3 COMISION INVESTIGACION	0,00	0,00	0,00	239.758,03	0,00	0,00	239.758,03	193.508,14	46.249,89	239.758,03
18 32501	CONTRATOS ART.83 1/3 GERENCIA	0,00	0,00	0,00	239.758,63	0,00	0,00	239.758,63	193.508,51	46.250,12	239.758,63
18 32502	CONTRAT.ART.83 1/3 DEPARTAMENTOS E INSTITUTOS DE INVESTIGACION	0,00	0,00	0,00	239.760,25	0,00	0,00	239.760,25	193.510,15	46.250,10	239.760,25
18 32510	CONTRATOS COORDINADOS EUROPEOS. REPARTO A SOCIOS	0,00	0,00	0,00	173.485,28	143.735,28	0,00	29.750,00	29.750,00	0,00	29.750,00
18 326	CONTRATOS ARTº 83.-% INVESTIGADORES	4.521.400,00	81.397,06	4.602.797,06	3.447.984,49	0,00	0,00	3.447.984,49	2.786.028,34	661.956,15	-1.154.812,57
18 329	OTROS INGRESOS POR PRESTACIÓN DE SERVICIOS	163.300,00	5.000,00	168.300,00	29.748,37	0,00	0,00	29.748,37	22.284,57	7.463,80	-138.551,63

**E.II. Estado de Liquidación del presupuesto. Estado de liquidación del presupuesto de ingresos**

APLICACIÓN PRESUPUESTARIA	DESCRIPCIÓN	PREVISIONES PRESUPUESTARIAS			DERECHOS RECONOCIDOS	DERECHOS ANULADOS	DERECHOS CANCELADOS	DERECHOS RECONOCIDOS NETOS	RECAUDACIÓN NETA	DERECHOS PENDIENTES DE COBRO A 31 DE DICIEMBRE	EXCESO/DEFECTO PREVISIÓN
		Iniciales	Modificaciones	Definitivos							
		-1	-2	(3=1+2)							
			-4	-5	-6	(7=4-5-6)	-8		(10=7-3)		
18 329	OTROS INGRESOS POR PRESTACIÓN DE SERVICIOS	163.300,00	5.000,00	168.300,00	20.531,40	0,00	0,00	20.531,40	13.506,60	7.024,80	-147.768,60
18 32999	OTROS INGRESOS PROCEDENTES PRESTACIONES DE SERVICIOS. BIBLIOTECA	0,00	0,00	0,00	9.216,97	0,00	0,00	9.216,97	8.777,97	439,00	9.216,97
<b>Art. 33. VENTA DE BIENES</b>		<b>146.075,00</b>	<b>587,21</b>	<b>146.662,21</b>	<b>33.900,45</b>	<b>0,00</b>	<b>0,00</b>	<b>33.900,45</b>	<b>21.095,21</b>	<b>12.805,24</b>	<b>-112.761,76</b>
18 330	VENTA DE PUBLICACIONES PROPIAS.	33.000,00	587,21	33.587,21	32.234,94	0,00	0,00	32.234,94	19.745,54	12.489,40	-1.352,27
18 332	VENTA DE FOTOCOPIAS Y OTROS PRODUCTOS DE REPROGRAFIA	35.100,00	0,00	35.100,00	1.665,51	0,00	0,00	1.665,51	1.349,67	315,84	-33.434,49
18 334	VENTA DE PRODUC. AGROPECUARIOS	5.900,00	0,00	5.900,00	0,00	0,00	0,00	0,00	0,00	0,00	-5.900,00
18 339	VENTA DE OTROS BIENES	72.075,00	0,00	72.075,00	0,00	0,00	0,00	0,00	0,00	0,00	-72.075,00
<b>Art. 38. REINTEGROS</b>		<b>230.130,00</b>	<b>0,00</b>	<b>230.130,00</b>	<b>148.398,29</b>	<b>168,64</b>	<b>0,00</b>	<b>148.229,65</b>	<b>148.229,65</b>	<b>0,00</b>	<b>-81.900,35</b>
18 380	DE EJERCICIOS CERRADOS	65.150,00	0,00	65.150,00	31.331,41	168,64	0,00	31.162,77	31.162,77	0,00	-33.987,23
18 381	REINTEGRO DE EJERCICIO CORRIENTE	164.980,00	0,00	164.980,00	117.066,88	0,00	0,00	117.066,88	117.066,88	0,00	-47.913,12
<b>Art. 39. OTROS INGRESOS</b>		<b>831.220,00</b>	<b>0,00</b>	<b>831.220,00</b>	<b>812.012,87</b>	<b>1.440,00</b>	<b>0,00</b>	<b>810.572,87</b>	<b>790.186,29</b>	<b>20.386,58</b>	<b>-20.647,13</b>
18 390	RECARGOS Y MULTAS	1.530,00	0,00	1.530,00	2.403,24	0,00	0,00	2.403,24	2.403,24	0,00	873,24
18 390	RECARGOS Y MULTAS	1530	0	1530	0	0	0	0	0	0	-1530
18 39001	INTERESES DE DEMORA	0	0	0	1612,53	0	0	1612,53	1612,53	0	1612,53
18 39002	MULTAS Y SANCIONES	0	0	0	714	0	0	714	714	0	714
18 39009	OTROS RECARGOS Y MULTAS	0	0	0	76,71	0	0	76,71	76,71	0	76,71
18 392	INGRESOS DE CONCESIONES POR GASTOS SUPLIDOS	150.390,00	0,00	150.390,00	295.548,18	0,00	0,00	295.548,18	275.161,60	20.386,58	145.158,18
18 392	INGRESOS DE CONCESIONES POR GASTOS SUPLIDOS	150.390,00	0,00	150.390,00	102.328,16	0,00	0,00	102.328,16	100.991,63	1.336,53	-48.061,84
18 39200	INGRESOS POR CONCESION DE GASTOS SUPLIDOS. PERSONAL	0,00	0,00	0,00	73.163,12	0,00	0,00	73.163,12	64.199,68	8.963,44	73.163,12
18 39201	INGRESOS CONCESION GASTOS SUPLIDOS. ENERGIA	0,00	0,00	0,00	36.601,90	0,00	0,00	36.601,90	33.496,44	3.105,46	36.601,90
18 39202	INGRESOS CONCESION GASTOS SUPLIDOS. LIMPIEZA	0,00	0,00	0,00	83.455,00	0,00	0,00	83.455,00	76.473,85	6.981,15	83.455,00
18 399	INGRESOS DIVERSOS	679.300,00	0,00	679.300,00	514.061,45	1.440,00	0,00	512.621,45	512.621,45	0,00	-166.678,55
<b>TOTAL CAPÍTULO 3. TASAS , PRECIOS PÚBLICOS Y OTROS INGRESOS</b>		<b>37.541.575,00</b>	<b>297.645,16</b>	<b>37.839.220,16</b>	<b>35.485.248,48</b>	<b>1.289.639,91</b>	<b>0,00</b>	<b>34.195.608,57</b>	<b>33.348.596,69</b>	<b>847.011,88</b>	<b>-3.643.611,59</b>

**E.II. Estado de Liquidación del presupuesto. Estado de liquidación del presupuesto de ingresos**

APLICACIÓN PRESUPUESTARIA	DESCRIPCIÓN	PREVISIONES PRESUPUESTARIAS			DERECHOS RECONOCIDOS	DERECHOS ANULADOS	DERECHOS CANCELADOS	DERECHOS RECONOCIDOS NETOS	RECAUDACIÓN NETA	DERECHOS PENDIENTES DE COBRO A 31 DE DICIEMBRE	EXCESO/DEFECTO PREVISIÓN
		Iniciales	Modificaciones	Definitivos							
		-1	-2	(3=1+2)							
			-4	-5	-6	(7=4-5-6)	-8		(10=7-3)		
<b>Art. 40. TRANSFERENCIAS CORRIENTES DE LA ADMINISTRACIÓN DEL ESTADO</b>		<b>129.270,00</b>	<b>0,00</b>	<b>129.270,00</b>	<b>38.420,40</b>	<b>100.127,72</b>	<b>0,00</b>	<b>-61.707,32</b>	<b>-61.707,32</b>	<b>0,00</b>	<b>-190.977,32</b>
18 400	DEL M.E.C.	49.570,00	0,00	49.570,00	4.322,16	40.025,00	0,00	-35.702,84	-35.702,84	0,00	-85.272,84
18 401	DE OTROS DEPARTAMENTOS	79.700,00	0,00	79.700,00	34.098,24	60.102,72	0,00	-26.004,48	-26.004,48	0,00	-105.704,48
<b>Art. 41. TRANSFERENCIAS CORRIENTES DE OO.AA. ADMINISTRATIVOS</b>		<b>1.100.500,00</b>	<b>0,00</b>	<b>1.100.500,00</b>	<b>1.468.307,01</b>	<b>56.904,12</b>	<b>0,00</b>	<b>1.411.402,89</b>	<b>1.411.402,89</b>	<b>0,00</b>	<b>310.902,89</b>
18 410	DE ORGANISMOS AUTONOMOS ADMINISTRATIVOS	1.100.500,00	0,00	1.100.500,00	1.468.307,01	56.904,12	0,00	1.411.402,89	1.411.402,89	0,00	310.902,89
18 410	DE ORGANISMOS AUTONOMOS ADMINISTRATIVOS	1.100.500,00	0,00	1.100.500,00	1.440.405,01	51.277,16	0,00	1.389.127,85	1.389.127,85	0,00	288.627,85
18 41000	TRANSFERENCIAS DE OTROS ORGANISMOS AUTONOMOS PÚBLICOS ADMINISTRATIVOS ESTATALES	0,00	0,00	0,00	5.000,00	5.626,96	0,00	-626,96	-626,96	0,00	-626,96
18 41001	TRANSFERENCIAS DE UNIVERSIDADES PÚBLICAS	0,00	0,00	0,00	22.902,00	0,00	0,00	22.902,00	22.902,00	0,00	22.902,00
<b>Art. 45. TRANSFERENCIAS CORRIENTES DE LA COMUNIDAD AUTÓNOMA</b>		<b>161.746.548,00</b>	<b>51.552,57</b>	<b>161.798.100,57</b>	<b>149.902.279,36</b>	<b>5.206,52</b>	<b>0,00</b>	<b>149.897.072,84</b>	<b>149.808.004,80</b>	<b>89.068,04</b>	<b>-11.901.027,73</b>
18 450	DE LA COMUNIDAD AUTONOMA DE CASTILLA-LA MANCHA.NOMINATIVA	159.778.898,00	0,00	159.778.898,00	147.503.024,00	0,00	0,00	147.503.024,00	147.503.024,00	0,00	-12.275.874,00
18 450	DE LA COMUNIDAD AUTONOMA DE CASTILLA-LA MANCHA.NOMINATIVA	0,00	0,00	0,00	0,00	0,00	0,00	0,00	0,00	0,00	0,00
18 45000	TRANSFERENCIA NOMINATIVA	140.000.000,00	0,00	140.000.000,00	140.735.533,00	0,00	0,00	140.735.533,00	140.735.533,00	0,00	735.533,00
18 45001	ANTICIPO DE TRANSFERENCIA NOMINATIVA	13.064.209,00	0,00	13.064.209,00	6.767.491,00	0,00	0,00	6.767.491,00	6.767.491,00	0,00	-6.296.718,00
18 45002	LIQUIDACIÓN DE TRANSFERENCIA NOMINATIVA	6.714.689,00	0,00	6.714.689,00	0,00	0,00	0,00	0,00	0,00	0,00	-6.714.689,00
18 451	OTRAS TRANSFERENCIAS CORRIENTES	1.812.800,00	51.552,57	1.864.352,57	2.292.055,36	5.206,52	0,00	2.286.848,84	2.197.780,80	89.068,04	422.496,27
18 451	OTRAS TRANSFERENCIAS CORRIENTES	1.812.800,00	51.552,57	1.864.352,57	0,00	0,00	0,00	0,00	0,00	0,00	-1.864.352,57
18 45100	OTRAS TRANSFERENCIAS CORRIENTES. INVESTIGACION	0,00	0,00	0,00	1.929.012,54	5.206,52	0,00	1.923.806,02	1.834.737,98	89.068,04	1.923.806,02
18 45103	OTRAS TRANSFERENCIAS CORRIENTES. OTRAS	0,00	0,00	0,00	44.000,00	0,00	0,00	44.000,00	44.000,00	0,00	44.000,00
18 45106	TRANSFERENCIAS CORRIENTES. CENTRO DE INFORMACIÓN Y PROMOCIÓN DE EMPLEO	0,00	0,00	0,00	319.042,82	0,00	0,00	319.042,82	319.042,82	0,00	319.042,82
18 452	ORGANISMOS PUBLICOS COMUNIDAD DE CASTILLA-LA MANCHA	154.850,00	0,00	154.850,00	107.200,00	0,00	0,00	107.200,00	107.200,00	0,00	-47.650,00

**E.II. Estado de Liquidación del presupuesto. Estado de liquidación del presupuesto de ingresos**

APLICACIÓN PRESUPUESTARIA	DESCRIPCIÓN	PREVISIONES PRESUPUESTARIAS			DERECHOS RECONOCIDOS	DERECHOS ANULADOS	DERECHOS CANCELADOS	DERECHOS RECONOCIDOS NETOS	RECAUDACIÓN NETA	DERECHOS PENDIENTES DE COBRO A 31 DE DICIEMBRE	EXCESO/DEFECTO PREVISIÓN
		Iniciales	Modificaciones	Definitivos							
		-1	-2	(3=1+2)							
			-4	-5	-6	(7=4-5-6)	-8		(10=7-3)		
<b>Art. 46. TRANSFERENCIAS CORRIENTES DE CORPORACIONES LOCALES</b>		<b>505.170,00</b>	<b>18.993,94</b>	<b>524.163,94</b>	<b>276.463,81</b>	<b>5.732,15</b>	<b>0,00</b>	<b>270.731,66</b>	<b>270.731,66</b>	<b>0,00</b>	<b>-253.432,28</b>
18 460	DE AYUNTAMIENTOS	79.000,00	4.793,94	83.793,94	86.793,94	0,00	0,00	86.793,94	86.793,94	0,00	3.000,00
18 461	DIPUTACIONES	426.170,00	14.200,00	440.370,00	189.669,87	5.732,15	0,00	183.937,72	183.937,72	0,00	-256.432,28
<b>Art. 47. TRANSFERENCIAS CORRIENTES DE EMPRESAS PRIVADAS</b>		<b>1.116.845,00</b>	<b>18.792,22</b>	<b>1.135.637,22</b>	<b>983.007,00</b>	<b>0,00</b>	<b>0,00</b>	<b>983.007,00</b>	<b>983.007,00</b>	<b>0,00</b>	<b>-152.630,22</b>
18 470	DE EMPRESAS PRIVADAS	1.116.845,00	18.792,22	1.135.637,22	983.007,00	0,00	0,00	983.007,00	983.007,00	0,00	-152.630,22
18 470	DE EMPRESAS PRIVADAS	1.116.845,00	18.792,22	1.135.637,22	928.330,00	0,00	0,00	928.330,00	928.330,00	0,00	-207.307,22
18 47008	MECENAZGO. EMPRESAS PRIVADAS. CONVENIO DE COLABORACIÓN EMPRESARIAL	0,00	0,00	0,00	47.577,00	0,00	0,00	47.577,00	47.577,00	0,00	47.577,00
18 47009	MECENAZGO. EMPRESAS PRIVADAS. DONACION	0,00	0,00	0,00	7.100,00	0,00	0,00	7.100,00	7.100,00	0,00	7.100,00
<b>Art. 48. TRANSF. CORRIENTES DE FAMILIAS E INSTITUCIONES SIN ANIMO DE LUCRO</b>		<b>637.038,00</b>	<b>49.337,00</b>	<b>686.375,00</b>	<b>671.639,17</b>	<b>0,00</b>	<b>0,00</b>	<b>671.639,17</b>	<b>671.639,17</b>	<b>0,00</b>	<b>-14.735,83</b>
18 480	DE FAMILIAS E INSTITUCIONES SIN FINES DE LUCRO	637.038,00	49.337,00	686.375,00	671.639,17	0,00	0,00	671.639,17	671.639,17	0,00	-14.735,83
18 480	DE FAMILIAS E INSTITUCIONES SIN FINES DE LUCRO	637.038,00	49.337,00	686.375,00	543.494,17	0,00	0,00	543.494,17	543.494,17	0,00	-142.880,83
18 48009	MECENAZGO. FAMILIAS E INST. SIN ÁNIMO DE LUCRO. DONACION	0,00	0,00	0,00	128.145,00	0,00	0,00	128.145,00	128.145,00	0,00	128.145,00
<b>Art. 49. TRANSFERENCIAS CORRIENTES DEL EXTERIOR</b>		<b>2.296.425,00</b>	<b>664.255,57</b>	<b>2.960.680,57</b>	<b>3.497.067,38</b>	<b>3.478,99</b>	<b>0,00</b>	<b>3.493.588,39</b>	<b>3.493.588,39</b>	<b>0,00</b>	<b>532.907,82</b>
18 495	OTRAS TRANSFERENCIAS CORRIENTES DE LA UNION EUROPEA	2.194.550,00	664.255,57	2.858.805,57	3.017.427,53	3.478,99	0,00	3.013.948,54	3.013.948,54	0,00	155.142,97
18 499	OTRAS TRANSF. CORRIENTES DE FUERA DE LA UNION EUROPEA	101.875,00	0,00	101.875,00	479.639,85	0,00	0,00	479.639,85	479.639,85	0,00	377.764,85
<b>TOTAL CAPITULO 4. TRANSFERENCIAS CORRIENTES</b>		<b>167.531.796,00</b>	<b>802.931,30</b>	<b>168.334.727,30</b>	<b>156.837.184,13</b>	<b>171.449,50</b>	<b>0,00</b>	<b>156.665.734,63</b>	<b>156.576.666,59</b>	<b>89.068,04</b>	<b>-11.668.992,67</b>

**E.II. Estado de Liquidación del presupuesto. Estado de liquidación del presupuesto de ingresos**

APLICACIÓN PRESUPUESTARIA	DESCRIPCIÓN	PREVISIONES PRESUPUESTARIAS			DERECHOS RECONOCIDOS	DERECHOS ANULADOS	DERECHOS CANCELADOS	DERECHOS RECONOCIDOS NETOS	RECAUDACIÓN NETA	DERECHOS PENDIENTES DE COBRO A 31 DE DICIEMBRE	EXCESO/DEFECTO PREVISIÓN
		Iniciales	Modificaciones	Definitivos							
		-1	-2	(3=1+2)							
			-4	-5	-6	(7=4-5-6)	-8		(10=7-3)		
Art. 52. INTERESES DE DEPÓSITOS		8.725,00	0,00	8.725,00	228,42	0,00	0,00	228,42	228,42	0,00	-8.496,58
18 520	INTERESES DE CUENTAS BANCARIAS	8.725,00	0,00	8.725,00	228,42	0,00	0,00	228,42	228,42	0,00	-8.496,58
Art. 53. DIVIDENDOS Y PARTICIPACIONES EN BENEFICIOS		79.500,00	0,00	79.500,00	50.943,42	0,00	0,00	50.943,42	50.943,42	0,00	-28.556,58
18 537	DIVIDENDOS EMPRESAS PRIVADAS	79.500,00	0,00	79.500,00	50.943,42	0,00	0,00	50.943,42	50.943,42	0,00	-28.556,58
Art. 54. RENTAS DE BIENES INMUEBLES		91.700,00	0,00	91.700,00	85.266,44	0,00	0,00	85.266,44	77.908,56	7.357,88	-6.433,56
18 540	ALQUILER Y PRODUCTOS DE INMUEBLES	91.700,00	0,00	91.700,00	85.266,44	0,00	0,00	85.266,44	77.908,56	7.357,88	-6.433,56
Art. 55. PRODUCTOS DE CONCESIONES Y APROVECHAMIENTOS		506.560,00	0,00	506.560,00	805.774,75	0,00	0,00	805.774,75	805.774,75	0,00	299.214,75
18 550	DE CONCESIONES ADMINISTRATIVAS	502.560,00	0,00	502.560,00	804.587,54	0,00	0,00	804.587,54	804.587,54	0,00	302.027,54
18 559	OTRAS CONCESIONES Y APROVECHAMIENTOS	4.000,00	0,00	4.000,00	1.187,21	0,00	0,00	1.187,21	1.187,21	0,00	-2.812,79
<b>TOTAL CAPÍTULO 5. INGRESOS PATRIMONIALES</b>		<b>686.485,00</b>	<b>0,00</b>	<b>686.485,00</b>	<b>942.213,03</b>	<b>0,00</b>	<b>0,00</b>	<b>942.213,03</b>	<b>934.855,15</b>	<b>7.357,88</b>	<b>255.728,03</b>

Art. 70. TRANSFERENCIAS DE CAPITAL DE LA ADMINISTRACION DEL ESTADO		4.826.570,00	989.115,73	5.815.685,73	5.325.596,31	236.978,59	0,00	5.088.617,72	4.916.780,88	171.836,84	-727.068,01
18 700	TRANSFERENCIAS DE CAPITAL DEL MEC	1.455.970,00	735.635,81	2.191.605,81	1.297.264,37	72.271,90	0,00	1.224.992,47	1.218.201,10	6.791,37	-966.613,34
18 701	DE OTROS DEPARTAMENTOS	3.370.600,00	253.479,92	3.624.079,92	4.028.331,94	164.706,69	0,00	3.863.625,25	3.698.579,78	165.045,47	239.545,33
Art. 71. TRANSF. DE CAPITAL DE ORGANISMOS AUTÓNOMOS ADMINISTRATIVOS		307.160,00	3.140,73	310.300,73	160.073,40	0,00	0,00	160.073,40	160.073,40	0,00	-150.227,33
18 710	TRANSFERENCIAS DE CAPITAL DE OO.AA. ADMINISTRATIVOS	307.160,00	3.140,73	310.300,73	160.073,40	0,00	0,00	160.073,40	160.073,40	0,00	-150.227,33
Art. 75. TRANSFERENCIAS DE CAPITAL DE COMUNIDADES AUTONOMAS		4.425.580,00	0,00	4.425.580,00	1.773.109,65	63.235,44	0,00	1.709.874,21	1.709.874,21	0,00	-2.715.705,79
18 751	DE LA C. AUTONOMA CASTILLA LA MANCHA (PLAN PROPIO I+D)	3.791.020,00	0,00	3.791.020,00	1.473.007,84	63.235,44	0,00	1.409.772,40	1.409.772,40	0,00	-2.381.247,60
18 752	DE LA C. AUTONOMA CASTILLA-LA MANCHA (AMORT.PRESTAMO)	0,00	0,00	0,00	300.101,81	0,00	0,00	300.101,81	300.101,81	0,00	300.101,81
18 753	TRANSF.CAPITAL DE CC.AA. DE LA C.AUTON.C.LA MANCHA (INFRAESTRUCTURAS)	634.560,00	0,00	634.560,00	0,00	0,00	0,00	0,00	0,00	0,00	-634.560,00

**E.II. Estado de Liquidación del presupuesto. Estado de liquidación del presupuesto de ingresos**

APLICACIÓN PRESUPUESTARIA	DESCRIPCIÓN	PREVISIONES PRESUPUESTARIAS			DERECHOS RECONOCIDOS	DERECHOS ANULADOS	DERECHOS CANCELADOS	DERECHOS RECONOCIDOS NETOS	RECAUDACIÓN NETA	DERECHOS PENDIENTES DE COBRO A 31 DE DICIEMBRE	EXCESO/DEFECTO PREVISIÓN
		Iniciales	Modificaciones	Definitivos							
		-1	-2	(3=1+2)							
			-4	-5	-6	(7=4-5-6)	-8		(10=7-3)		
<b>Art. 79. TRANSFERENCIAS DE CAPITAL DEL EXTERIOR</b>		<b>4.147.094,00</b>	<b>0,00</b>	<b>4.147.094,00</b>	<b>2.266.703,75</b>	<b>409.759,05</b>	<b>0,00</b>	<b>1.856.944,70</b>	<b>260.301,37</b>	<b>1.596.643,33</b>	<b>-2.290.149,30</b>
18 790	FONDO EUROPEO DE DESARROLLO REGIONAL	4.147.094,00	0,00	4.147.094,00	2.266.703,75	409.759,05	0,00	1.856.944,70	260.301,37	1.596.643,33	-2.290.149,30
18 790	FONDO EUROPEO DE DESARROLLO REGIONAL	4.147.094,00	0,00	4.147.094,00	0,00	0,00	0,00	0,00	0,00	0,00	-4.147.094,00
18 79000	FONDO EUROPEO DE DESARROLLO REGIONAL FEDER. INVESTIGACION	0,00	0,00	0,00	2.266.703,75	409.759,05	0,00	1.856.944,70	260.301,37	1.596.643,33	1.856.944,70
<b>TOTAL CAPÍTULO 7. TRANSFERENCIAS DE CAPITAL</b>		<b>13.706.404,00</b>	<b>992.256,46</b>	<b>14.698.660,46</b>	<b>9.525.483,11</b>	<b>709.973,08</b>	<b>0,00</b>	<b>8.815.510,03</b>	<b>7.047.029,86</b>	<b>1.768.480,17</b>	<b>-5.883.150,43</b>
<b>Art. 82. REINTEGRO DE PRÉSTAMOS</b>		<b>81.782,00</b>	<b>0,00</b>	<b>81.782,00</b>	<b>82.036,38</b>	<b>0,00</b>	<b>0,00</b>	<b>82.036,38</b>	<b>82.036,38</b>	<b>0,00</b>	<b>254,38</b>
18 820	REINTEGRO DE PRESTAMOS A CORTO PLAZO	81.782,00	0,00	81.782,00	82.036,38	0,00	0,00	82.036,38	82.036,38	0,00	254,38
<b>Art. 87. REMANENTE DE TESORERÍA</b>		<b>178.790,00</b>	<b>7.779.829,04</b>	<b>7.958.619,04</b>	<b>0,00</b>	<b>0,00</b>	<b>0,00</b>	<b>0,00</b>	<b>0,00</b>	<b>0,00</b>	<b>0,00</b>
18 870	REMANENTE DE TESORERIA	178.790,00	7.779.829,04	7.958.619,04	0,00	0,00	0,00	0,00	0,00	0,00	0,00
<b>TOTAL CAPÍTULO 8. ACTIVOS FINANCIEROS</b>		<b>260.572,00</b>	<b>7.779.829,04</b>	<b>8.040.401,04</b>	<b>82.036,38</b>	<b>0,00</b>	<b>0,00</b>	<b>82.036,38</b>	<b>82.036,38</b>	<b>0,00</b>	<b>254,38</b>
<b>Art. 91. PRESTAMOS RECIBIDOS EN MONEDA NACIONAL</b>		<b>38.218,00</b>	<b>0,00</b>	<b>38.218,00</b>	<b>8.583.105,83</b>	<b>345.236,02</b>	<b>0,00</b>	<b>8.237.869,81</b>	<b>8.237.869,81</b>	<b>0,00</b>	<b>8.199.651,81</b>
18 911	PRESTAMOS A LARGO PLAZO	38.218,00	0,00	38.218,00	8.583.105,83	345.236,02	0,00	8.237.869,81	8.237.869,81	0,00	8.199.651,81
18 911	PRESTAMOS RECIBIDOS A LARGO PLAZO	38.218,00	0,00	38.218,00	0,00	0,00	0,00	0,00	0,00	0,00	-38.218,00
18 91100	PRESTAMOS RECIBIDOS A LARGO PLAZO. ANTICIPO REEMBOLSABLE 70% FEDER	0,00	0,00	0,00	8.583.105,83	317.369,71	0,00	8.265.736,12	8.265.736,12	0,00	8.265.736,12
18 91101	ANTICIPOS FONDO SOCIAL EUROPEO.FSE	0,00	0,00	0,00	0,00	27.866,31	0,00	-27.866,31	-27.866,31	0,00	-27.866,31
<b>CAPÍTULO 9. PRESTAMOS RECIBIDOS EN MONEDA NACIONAL</b>		<b>38.218,00</b>	<b>0,00</b>	<b>38.218,00</b>	<b>8.583.105,83</b>	<b>345.236,02</b>	<b>0,00</b>	<b>8.237.869,81</b>	<b>8.237.869,81</b>	<b>0,00</b>	<b>8.199.651,81</b>
<b>TOTAL</b>		<b>219.765.050,00</b>	<b>9.872.661,96</b>	<b>229.637.711,96</b>	<b>211.455.270,96</b>	<b>2.516.298,51</b>	<b>0,00</b>	<b>208.938.972,45</b>	<b>206.227.054,48</b>	<b>2.711.917,97</b>	<b>-12.740.120,47</b>



**E.III. Estado de Liquidación del presupuesto. Resultado de operaciones comerciales**

GASTOS	IMPORTE		INGRESOS	IMPORTE	
	ESTIMADO	REALIZADO		ESTIMADO	REALIZADO
	COMPRAS NETAS	0,00		0,00	VENTAS NETAS
DEVOLUCIONES DE VENTAS COBRADAS	0,00	0,00	DEVOLUCIONES DE COMPRAS PAGADAS	0,00	0,00
RAPPELS SOBRE VENTAS COBRADAS	0,00	0,00	RAPPELS SOBRE COMPRAS PAGADAS	0,00	0,00
GASTOS COMERCIALES NETOS	0,00	0,00	INGRESOS COMERCIALES NETOS	0,00	0,00
ANULACIONES DE INGRESOS COMERCIALES COBRADOS	0,00	0,00	ANULACIONES DE GASTOS COMERCIALES PAGADOS	0,00	0,00
RESULTADO POSITIVO DE OPERACIONES COMERCIALES	0,00	0,00	RESULTADO NEGATIVO DE OPERACIONES COMERCIALES	0,00	0,00
<b>TOTAL</b>	<b>0,00</b>	<b>0,00</b>	<b>TOTAL</b>	<b>0,00</b>	<b>0,00</b>

<b>E. IV. Estado de Liquidación del presupuesto. Resultado presupuestario</b>				
CONCEPTOS	DERECHOS RECONOCIDOS NETOS	OBLIGACIONES RECONOCIDAS NETAS	AJUSTES	RESULTADO PRESUPUESTARIO
a. Operaciones corrientes	191.803.556,23	193.512.305,89		-1.708.749,66
b. Operaciones de capital	8.815.510,03	2.500.304,81		6.315.205,22
c. Operaciones comerciales	0,00	0,00		0,00
<b>1. Total operaciones no financieras (a+b+c)</b>	<b>200.619.066,26</b>	<b>196.012.610,70</b>		<b>4.606.455,56</b>
d. Activos financieros	82.036,38	88.176,00		-6.139,62
e. Pasivos financieros	8.237.869,81	178.345,83		8.059.523,98
<b>2. Total operaciones financieras (d+e)</b>	<b>8.319.906,19</b>	<b>266.521,83</b>		<b>8.053.384,36</b>
<b>I. RESULTADO PRESUPUESTARIO DEL EJERCICIO (I = 1+2)</b>	<b>208.938.972,45</b>	<b>196.279.132,53</b>		<b>12.659.839,92</b>
<b>AJUSTES:</b>				
3. Créditos gastados financiados con remanente de tesorería no afectado			0,00	
4. Desviaciones de financiación negativas del ejercicio			5.359.175,92	
5. Desviaciones de financiación positivas del ejercicio			15.757.974,46	
<b>II. TOTAL AJUSTES (II = 3+4-5)</b>			<b>-10.398.798,54</b>	
<b>RESULTADO PRESUPUESTARIO AJUSTADO (I+II)</b>				<b>2.261.041,38</b>



## F. MEMORIA



## F.1. ORGANIZACIÓN Y ACTIVIDAD

## **F.1. Organización y actividad.**

### **1.1. Norma de creación de la UCLM.**

La Universidad de Castilla-La Mancha, en adelante UCLM, fue creada por la Ley 27/1982, de 30 de junio, con la integración de diferentes centros universitarios dependientes, hasta ese momento, de otras universidades y por creación de otros nuevos; sin embargo, hasta el 4 de octubre de 1985, en que se inauguró el primer curso académico de la UCLM, no tiene lugar su efectiva puesta en marcha.

### **1.2. Actividad principal de la UCLM, su régimen jurídico, económico-financiero y de contratación.**

La UCLM es una institución a la que corresponde, en el ámbito de sus competencias, la prestación del servicio público de la educación superior, mediante la docencia, el estudio y la investigación, la transferencia de conocimiento a la sociedad, la difusión de la cultura y la extensión universitaria, con autonomía respecto de cualquier poder económico, social, ideológico o político, según establece el artículo 1 de sus Estatutos.

La UCLM se rige por la Ley Orgánica de Universidades (en adelante LOU): Ley Orgánica 6/2001 de 21 de diciembre, de Universidades, modificada por la Ley Orgánica 4/2007, de 12 de abril; la Ley 14/2011, de 1 de junio, de la Ciencia, la Tecnología y la Innovación y el Real Decreto-Ley 14/2012, de 20 de abril de Medidas Urgentes de Racionalización del Gasto Público en el Ámbito Educativo. Asimismo, por sus propios Estatutos aprobados por el Claustro Universitario de 4 de junio de 2015 (DOCM de 24 de noviembre de 2015) y por su propia normativa.

El artículo 3.1 de los Estatutos dota a la UCLM de personalidad jurídica pública y patrimonio propio, y establece que desarrollará sus funciones en régimen de autonomía, de acuerdo con sus Estatutos, norma institucional básica de su régimen de autogobierno, y en el marco establecido por el artículo 27.10 de la Constitución española.

El régimen económico y financiero de la UCLM se rige por el título XI de la Ley Orgánica de Universidades, el título VIII de los Estatutos y las bases de ejecución del presupuesto. Para la realización de todas las tareas económico-financieras, la Junta de Gobierno aprobó con fecha 17 de junio de 1997, unas normas y procedimientos de gestión económica y financiera de la UCLM.

La contratación en la UCLM se realiza al amparo de la Ley 9/2017, de 8 de noviembre, de Contratos del Sector Público desde su entrada en vigor el 9 de marzo de 2018 y anteriormente se realizaba según el Real Decreto Legislativo 3/2011, de 14 de noviembre, por el que se aprueba el texto refundido de la Ley de Contratos del Sector Público (antes Ley 30/2007, de 30 de octubre, de Contratos del Sector Público).

### **1.3. Principales fuentes de ingresos.**

- a) Subvención nominativa anual, que recibe de la Junta de Comunidades de Castilla-La Mancha, cuyo destino es atender los gastos corrientes de funcionamiento.
- b) Transferencias de la JCCM para investigación y convenios.
- c) Transferencias corrientes de la Administración del Estado para los programas Erasmus y Evaluación de la calidad, entre otros, y para proyectos de investigación
- d) Tasas y precios públicos y transferencias del Ministerio para compensar a los alumnos becados correspondientes a derechos de matrícula de enseñanzas oficiales y propias.
- e) Ingresos por facturación (art. 83 LOU).
- f) Ingresos de Fondos FEDER

### **1.4. Consideración fiscal de la UCLM.**

La UCLM está exenta del Impuesto de sociedades.

Por las actividades que realiza, está dada de alta en los Epígrafes del IAE: 931.5 “Enseñanza de educación superior”, 936 “Investigación Científica y Técnica” y 999 “Otros servicios N.C.O.P.” aunque está exenta de pago.

La UCLM está sujeta al IVA y liquida el IVA por sectores diferenciados de actividad, siendo los porcentajes de prorrateo en el ejercicio 2018 los siguientes:

- Actividades de investigación: 100%
- Sector educación: 1%
- Sector común: 14%

### 1.5. Estructura organizativa básica

La Universidad está integrada por 36 departamentos, 28 facultades y 12 escuelas. Dispone además de 33 centros o institutos de investigación, dos centros mixtos de investigación, un centro de investigación de la imagen y siete unidades asociadas.

Geográficamente, la Universidad está constituida por los campus de Albacete, Ciudad Real (donde está la sede del Rectorado), Cuenca y Toledo, existiendo centros en las localidades de Almadén y Talavera de la Reina.

De acuerdo con lo establecido en el art. 18 de los estatutos, el gobierno y administración de la Universidad se articula, básicamente, a través de los siguientes órganos:

- **Colegiados:** Consejo Social, Claustro Universitario, Consejo de gobierno, Juntas de centro, Consejos de departamento y Consejos de instituto universitario.
- **Unipersonales:** rector, vicerrectores, secretario general, gerente, decanos y directores de centros, directores de departamentos, directores de instituto universitario y defensor universitario.

La responsabilidad política de la Universidad corresponde al Rector, siendo el responsable de la gestión el Gerente.

De la Gerencia dependen cuatro Vicegerencias de Campus y once Áreas Funcionales:

Vicegerencia del Campus de Albacete

Vicegerencia del Campus de Ciudad Real

Vicegerencia del Campus de Cuenca

Vicegerencia del Campus de Toledo

Área de Recursos Humanos y Gestión Administrativa

Área Económica

Área de Gestión Académica

Área de Gestión de la Investigación y Departamentos

Área de Tecnología Comunicaciones

Área de Infraestructuras

Área de Bibliotecas

Área de Extensión Universitaria

Área de Servicios

Área de Centros y Apoyo

Área de Asistencia a la Dirección

Cada Facultad o Escuela cuenta con un Administrador y personal de apoyo y en cada Departamento existe un gestor.

### **1.6. Principales responsables de la Universidad.**

El equipo de dirección de la UCLM está configurado por los órganos de gobierno Unipersonales siguientes, en los que el Rector resolvió delegar competencias en orden a las materias de gestión:

#### **Equipo de Dirección Rectoral:**

Vicerrectorado de Investigación y Política Científica  
Vicerrectorado de Economía y Planificación  
Vicerrectorado de Profesorado  
Vicerrectorado de Estudiantes y Responsabilidad Social  
Vicerrectorado de Internacionalización y Formación Permanente  
Vicerrectorado de Docencia  
Vicerrectorado de Transferencia e Innovación  
Vicerrectorado de Cultura, Deporte y Extensión Universitaria  
Secretaría General  
Gerencia

#### **Resto de órganos Unipersonales**

Decanos y Directores de Centros  
Directores de Departamentos  
Investigadores responsables de proyectos

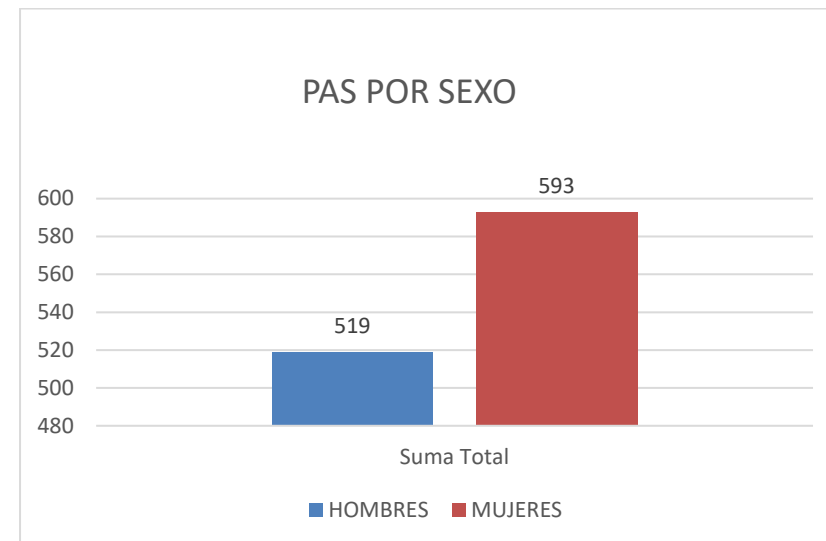
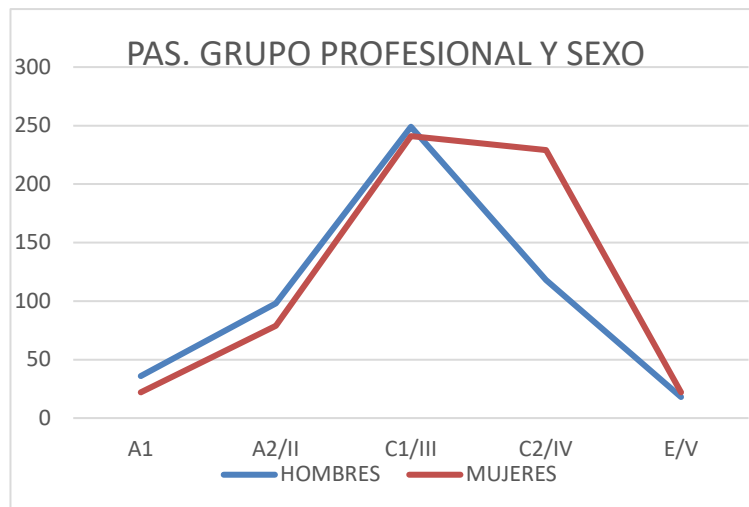


### 1.7. Número medio de empleados durante el ejercicio y a 31 de diciembre.

- PDI: Se contabiliza sólo el personal en servicio activo y se excluye el personal en comisión de servicio en otras universidades y en otros organismos.
- PAS: Se contabiliza sólo el personal en servicio activo y se excluye el personal becario
- PERSONAL I+D: Se contabiliza sólo el personal en servicio activo. Incluye personal de apoyo a la I+D exceptuando investigadores Ramón y Cajal y Juan de la Cierva.

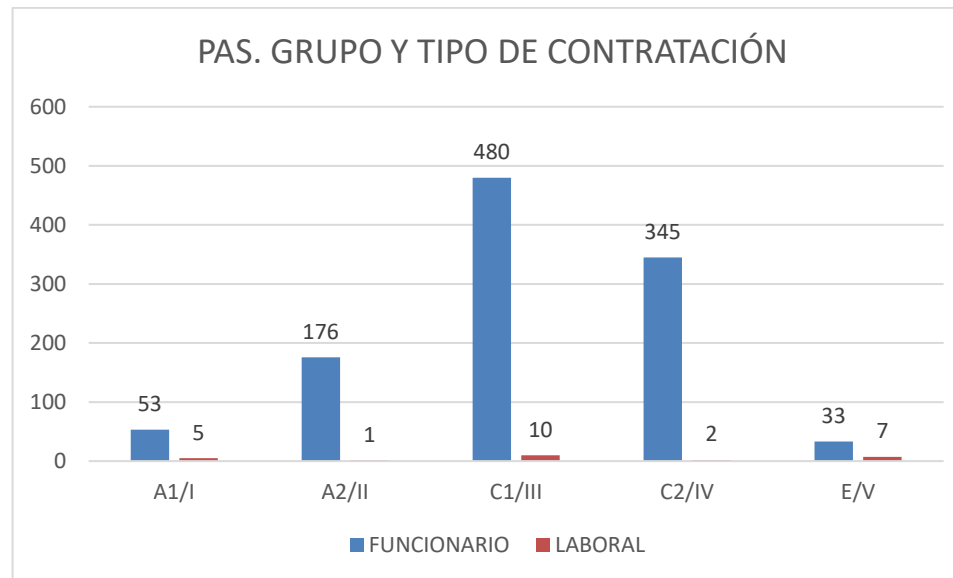
#### 1.7.1. Personal de Administración y Servicios (PAS) por grupo y sexo al 31/12/2018

PAS por GRUPO PROFESIONAL/SEXO	2018		
	HOMBRES	MUJERES	TOTAL
A1	36	22	<b>58</b>
A2/II	98	79	<b>177</b>
C1/III	249	241	<b>490</b>
C2/IV	118	229	<b>347</b>
E/V	18	22	<b>40</b>
<b>Total</b>	<b>519</b>	<b>593</b>	<b>1.112</b>



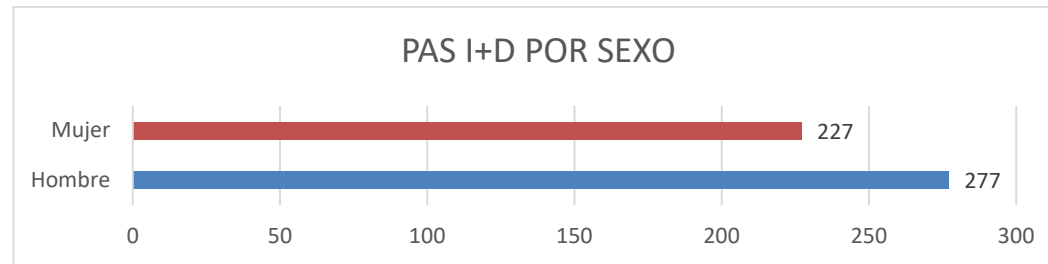
**1.7.2. PAS por grupo y tipo de contratación al 31/12/2018**

PAS por TIPO DE CONTRATACIÓN	2018		
	FUNCIONARIO	LABORAL	TOTAL
A1/I	53	5	58
A2/II	176	1	177
C1/III	480	10	490
C2/IV	345	2	347
E/V	33	7	40
<b>TOTAL</b>	<b>1.087</b>	<b>25</b>	<b>1.112</b>

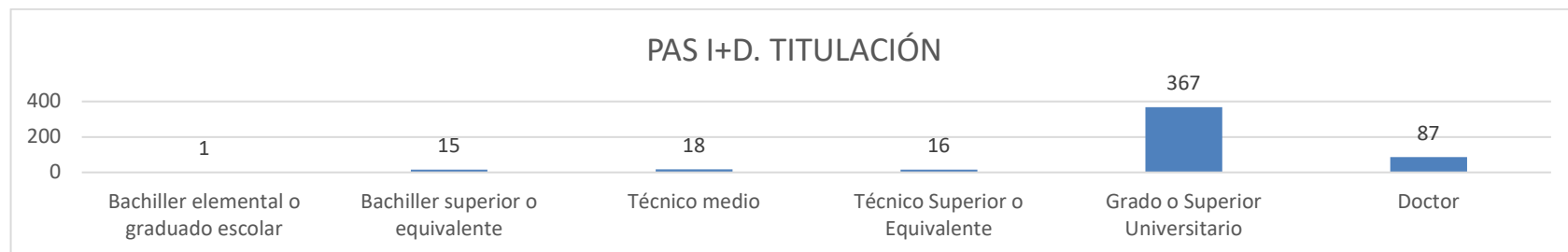


**1.7.3. PAS I+D UCLM por sexo al 31/12/2018**

SEXO	2018
Hombre	277
Mujer	227
<b>Total</b>	<b>504</b>


**1.7.4. PAS I+D por grado de titulación al 31/12/2018**

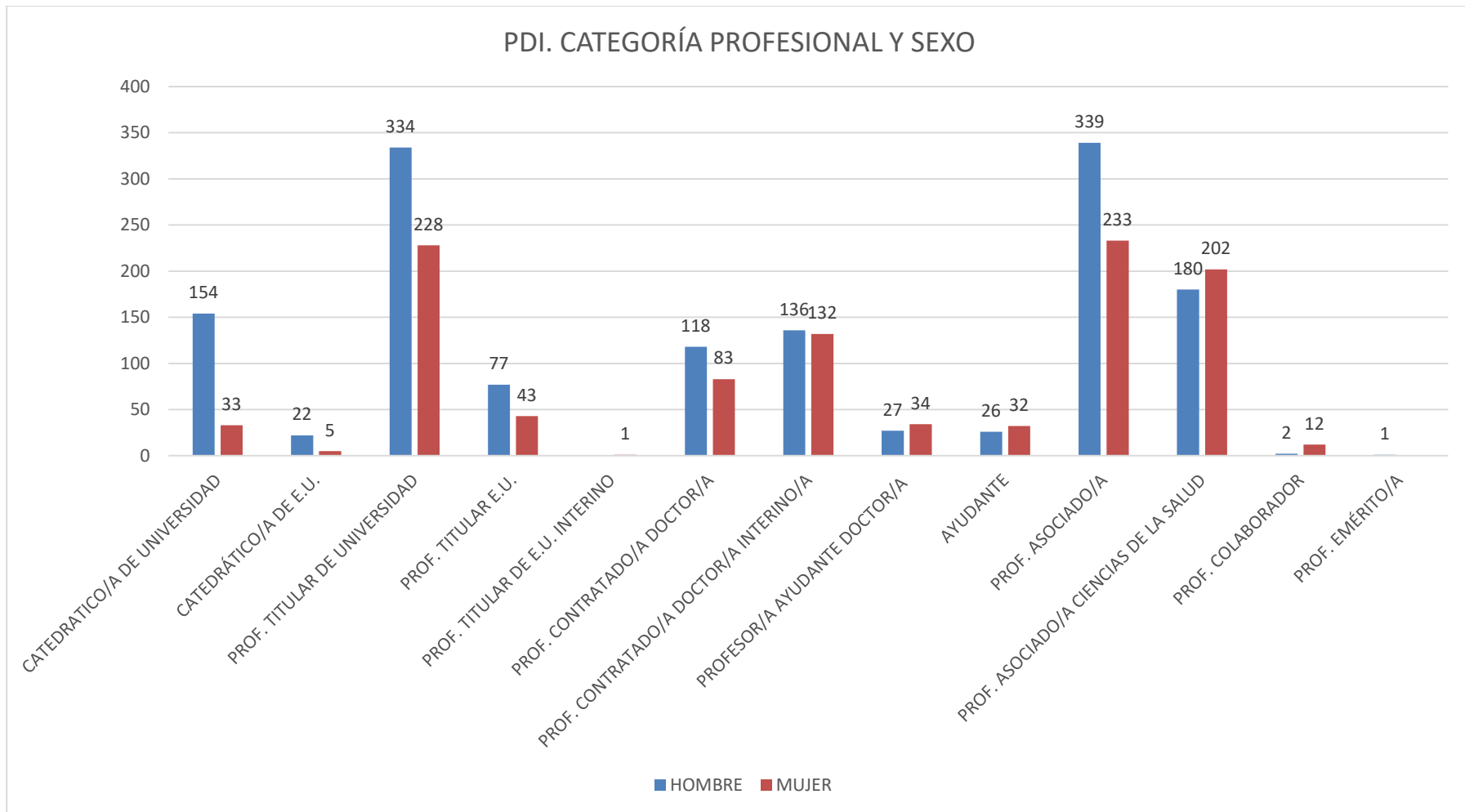
Grado titulación	Nº	Grado titulación	Nº
Bachiller elemental o graduado escolar	1	Técnico Superior o Equivalente	16
Bachiller superior o equivalente	15	Grado o Superior Universitario	367
Técnico medio	18	Doctor	87
<b>Total</b>			<b>504</b>



**1.7.5. Personal Docente e Investigador (PDI) por categoría profesional y sexo al 31/12/2018**

<b>P.D.I. CATEGORÍA PROFESIONAL Y SEXO</b>	<b>HOMBRE</b>	<b>MUJER</b>	<b>TOTAL</b>
CATEDRATICO/A DE UNIVERSIDAD	154	33	<b>187</b>
CATEDRÁTICO/A DE E.U.	22	5	<b>27</b>
PROF. TITULAR DE UNIVERSIDAD	334	228	<b>562</b>
PROF. TITULAR E.U.	77	43	<b>120</b>
PROF. TITULAR DE E.U. INTERINO/A	0	1	<b>1</b>
PROF. CONTRATADO/A DOCTOR/A	118	83	<b>201</b>
PROF. CONTRATADO/A DOCTOR/A INTERINO/A	136	132	<b>268</b>
PROF. AYUDANTE DOCTOR/A	27	34	<b>61</b>
AYUDANTE	26	32	<b>58</b>
PROF. ASOCIADO/A	339	233	<b>572</b>
PROF. ASOCIADO/A CIENCIAS DE LA SALUD	180	202	<b>382</b>
PROF. COLABORADOR/A	2	12	<b>14</b>
PROF. EMÉRITO/A	1		<b>1</b>
<b>Total</b>	<b>1.416</b>	<b>1.038</b>	<b>2.454</b>

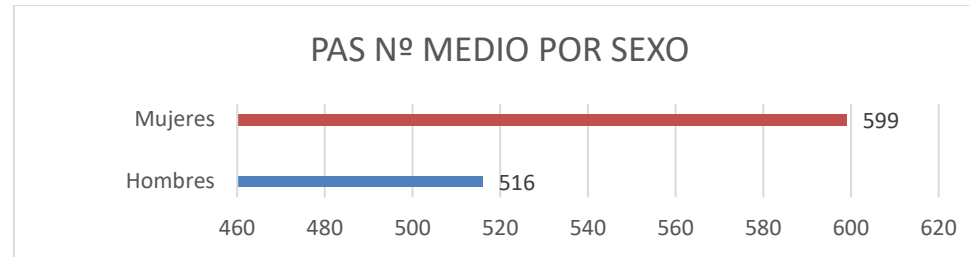
### PDI. CATEGORÍA PROFESIONAL Y SEXO



**1.7.6. Número medio de PAS: 1.115**

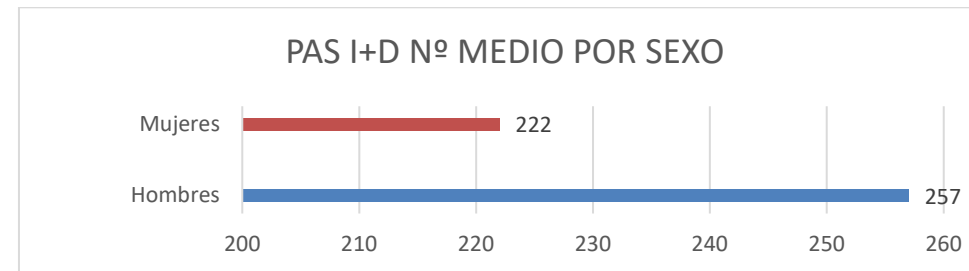
Hombres: 516

Mujeres: 599


**1.7.7. Número medio de Pas I+D: 479**

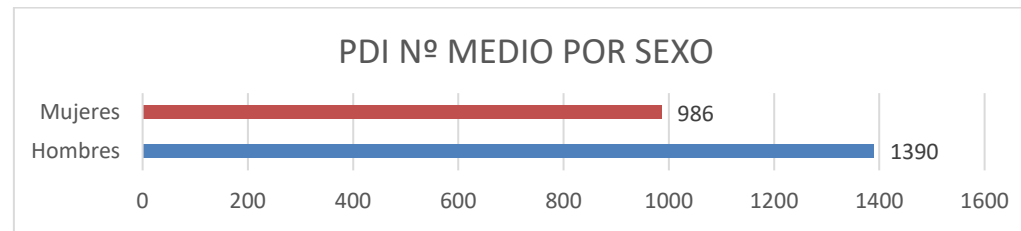
Hombres: 257

Mujeres: 222


**1.7.8. Número medio de PDI: 2.376**

Hombres: 1.390

Mujeres: 986



### 1.8. Entidad de la que dependen.

La UCLM no depende de ninguna entidad, al estar dotada de personalidad jurídica pública y patrimonio propio, y desarrollar sus funciones en régimen de autonomía, de acuerdo con sus estatutos y la L.O.U.

### 1.9. Entidades del grupo y asociadas y su actividad. Porcentaje de participación en las entidades con forma mercantil.

La UCLM participa en entidades con forma mercantil en las siguientes y en los porcentajes que se señalan:

Entidad	% Participación UCLM
UCLM EMPRENDE, S.L.	100%

Además, la Universidad participa en las siguientes empresas:

Entidad	% Participación UCLM
OFICINA DE COOPERACIÓN UNIVERSITARIA, S.A.	17.53%
PORTAL UNIVERSIA, S.A.	0.16%
AGENCIA UNIVERSITARIA PARA LA GESTIÓN DEL CONOCIMIENTO	8.8%
ACCIONES DE IBERDROLA	9.111 acciones

## **F.2. GESTIÓN INDIRECTA DE SERVICIOS PÚBLICOS, CONVENIOS Y OTRAS FORMAS DE COLABORACIÓN**

No gestiona ningún servicio público de forma indirecta.



### F.3. BASES DE PRESENTACIÓN DE LAS CUENTAS

### **F.3. Bases de presentación de las cuentas.**

#### **3.1. Imagen fiel.**

- a) Las Cuentas anuales reflejan la imagen fiel del patrimonio, de la situación financiera, del resultado económico patrimonial, de los flujos de efectivo y de la ejecución del presupuesto de la UCLM.
- b) y c) Con el fin anterior se han aplicado los principios contables y presupuestarios y normas de reconocimiento y valoración previstos en el PGCP aprobado por orden EHA/1037/2010, de 13 de abril.

#### **3.2. y 3.3. Comparación de la información e información sobre cambios de estimaciones contables significativos.**

Sin cambios significativos respecto al ejercicio anterior.

#### **3.4. Aspectos derivados de la transición a las nuevas normas contables.**

Al ser el décimo año que se aplica el nuevo Plan de Contabilidad no ha habido incidencias.

#### **3.5. Aspectos críticos de la valoración y estimación de la incertidumbre.**

Con fecha 18 de septiembre de 2018 se publicó en el Diario Oficial de Castilla-La Mancha, la Resolución de 10/09/2018, de la Dirección General de Universidades, Investigación e Innovación, por la que se dispone la publicación del convenio de financiación plurianual entre la Junta de Comunidades de Castilla-La Mancha y la Universidad de Castilla-La Mancha 2018-2021, en el que se establecen como más relevantes los siguientes partes:

### Anexo I. Senda financiera

	<b>2018</b>	<b>2019</b>	<b>2020</b>	<b>2021</b>	<b>TOTAL</b>
Financiación ordinaria	146.753.024	154.535.032	161.420.188	168.067.793	630.776.037
Financiación asociada a los nuevos grados implantados en el curso académico 18/19 <sup>1</sup>	750.000	3.082.500	5.572.389	8.199.373	17.604.262
Financiación asociada a los nuevos grados implantados en el curso académico 29/20 <sup>2</sup>		670.000	2.600.000	4.600.000	7.870.000
Transferencia nominativa	147.503.024	158.287.532	169.592.577	180.867.166	656.250.299
Retorno comunitario	3.100.000	6.500.000	10.400.000	13.600.000	33.600.000
<b>TOTAL FINAL</b>	<b>150.603.024</b>	<b>164.787.532</b>	<b>179.992.577</b>	<b>194.467.166</b>	<b>689.850.299</b>

Notas:

1. Nominativa para nuevos grados implantados desde el curso 2018/2019: Biotecnología en el campus de Albacete, Comunicación audiovisual en el campus de Cuenca, Enología en el campus de ciudad Real, Ingeniería Aeroespacial y Podología en el campus de Toledo (sedes de Toledo y Talavera de la Reina, respectivamente).
2. Nominativa para nuevos grados implantados desde el curso 2019/2020: Turismo en el campus de Cuenca e Ingeniería Informática en la sede de Talavera de la Reina del campus de Toledo.

### Anexo II. Senda Operativa

	<b>2018</b>	<b>2019</b>	<b>2020</b>	<b>2021</b>
Personal Docente e Investigador (PDI)	1.723	1.766	1.809	1.852
Personal Investigador (PI)	124	145	179	206
Personal de Administración y Servicios (PAS)	1.123	1.146	1.169	1.192
Estudiantes matriculados	25.450	25.700	25.950	26.200

Nota: los datos de efectivos de personal están expresados en términos equivalentes a tiempo completo (ETC) y los de estudiantes matriculados en enseñanzas oficiales de grado, máster y doctorado están expresados en términos unitarios, en ambos casos conforme a los criterios del sistema Integrado de Información Universitaria (SIIU).

**Anexo III. Previsión de reducción real de precios públicos**

	<b>2018</b>	<b>2019</b>	<b>2020</b>	<b>2021</b>
Evolución de los costes	1,2%	1,5%	1,7%	1,9%
Financiación para mantener los precios públicos	299.268€	684.268€	1.139.040€	1.675.695€
Reducción real de precios sobre 2017	1,2%	2,7%	4,4%	6,4%

Nota: la estimación de la evolución de los costes se realiza de acuerdo con la previsión del deflactor del PIB de la economía española (Banco de España)

## F.4. NORMAS DE RECONOCIMIENTO Y VALORACIÓN

## **F.4. Normas de reconocimiento y valoración.**

### **4.1. Inmovilizado material**

El inmovilizado material son los activos tangibles muebles e inmuebles que:

- a) Controla la UCLM para sus propios propósitos administrativos.
- b) Se espera que tengan una vida útil mayor a un año, durante la cual proporcionan un rendimiento económico o un potencial de servicio.

Comprende el conjunto de elementos patrimoniales tangibles, muebles e inmuebles, que se utilizan de manera continuada por la Universidad en la producción de bienes y servicios, o para sus propios propósitos administrativos y que no están destinados a la venta.

Por Resolución de 29/06/2016, la Universidad aprobó una modificación del Reglamento de Patrimonio de la UCLM y en él se establece (artículo 45) que se procederá a inventariar todo bien mueble adquirido con cargo al capítulo VI del Presupuesto de Gastos, cuyo valor unitario sea igual o superior a 1.500 €, IVA excluido, así como los adquiridos con cargo al capítulo VIII, que sean susceptibles de ser inventariados. Esta modificación del umbral inventariable entró en vigor el 1 de enero de 2017. En base a dicho artículo:

- Se considerarán mejoras de los bienes muebles las adquisiciones que se incorporen a bienes ya inventariados, que supongan un aumento de la capacidad productiva o alargamiento de la vida útil de dichos bienes. Sólo serán inventariables las mejoras de bienes muebles que alcancen el importe mínimo inventariable, que se fija en 1.500 €, IVA excluido.
- Se podrán inventariar bienes que no alcancen el mínimo inventariable cuando deban ser inventariados por mandato del órgano financiador o cuando así lo establezcan las normas relativas a su cofinanciación.

**4.1.1. Valoración inicial:**

Precio de adquisición en la adquisición onerosa.  
Valor razonable en las adquisiciones lucrativas

**4.1.2. Desembolsos posteriores (mejoras):**

Corresponden a las adquisiciones o modificaciones que se incorporan a bienes ya inventariados, que amplían su vida útil o incrementan su capacidad productiva.

**4.1.3. Amortización:**

Método de cuota lineal. Base amortizable neta entre los años que falten hasta la finalización de la vida útil del elemento a amortizar.

El periodo de amortización a aplicar, en número máximo de años y por cuenta o subcuenta contable, será el que se establezca en las Bases de Ejecución del Presupuesto de la UCLM y, en su defecto, será el siguiente:

- Construcciones: 100 años
- Instalaciones técnicas: 20 años
- Maquinaria: 10 años
- Utillaje: 8 años
- Mobiliario: 10 años
- Equipos para procesos de información: 4 años
- Elementos de transporte: 10 años
- Otro inmovilizado material: 10 años
- Equipos de investigación (no FEDER con cargo a convocatoria pública): 3 años
- Equipos de investigación FEDER: 5 años
- Fondos Bibliográficos: 5 años

Los fondos bibliográficos, considerados dentro de la subcuenta 219.3 de Otro Inmovilizado Material se les aplica el mismo método de amortización por cuota lineal, pero con diferencia en el porcentaje a amortizar cada año, dada su especial condición diferenciada del resto de adquisiciones:

El período de amortización es de 5 años, siendo amortizado en el siguiente porcentaje:

- El primer año se amortiza un 10%
- Del segundo al cuarto año inclusive, se amortiza al 20%
- El último año se amortiza al 10%

Todas las adquisiciones se consideran realizadas a 1 de julio del ejercicio, dado que el gran volumen de adquisiciones realizadas y su bajo importe no permiten un seguimiento individualizado de las amortizaciones de cada bien.

#### **4.1.4. Valoración posterior: Modelo del coste**

Tras su reconocimiento inicial como activo, todos los elementos del inmovilizado material, se contabilizan a su valoración inicial, incrementado, en su caso, por los desembolsos posteriores (mejoras), descontando la amortización acumulada practicada y la corrección valorativa acumulada que hayan sufrido a lo largo de su vida útil.

La UCLM, hasta el momento, no ha realizado correcciones valorativas.

#### **4.2. Inversiones inmobiliarias**

La UCLM no tiene.



### 4.3. Inmovilizado intangible

Comprende el conjunto de bienes inmateriales y derechos, susceptibles de valoración económica, que cumplen, además, las características de permanencia en el tiempo y utilización en la producción de bienes y servicios públicos o constituyen una fuente de recursos de la Universidad.

Se procederá a inventariar todo bien adquirido con cargo al capítulo VI del Presupuesto de Gastos, cuyo valor unitario sea igual o superior a 1.500 €, IVA excluido, así como los adquiridos con cargo al capítulo VIII, que sean susceptibles de ser inventariados.

Se considerarán mejoras de los bienes las adquisiciones que se incorporen a bienes ya inventariados, que supongan un aumento de la capacidad productiva o alargamiento de la vida útil de dichos bienes. Sólo serán inventariables las mejoras de bienes que alcancen el importe mínimo inventariable, que se fija en 1.500 €, IVA excluido.

Se podrán inventariar bienes que no alcancen el mínimo inventariable cuando deban ser inventariados por mandato del órgano financiador o cuando así lo establezcan las normas relativas a su cofinanciación.

#### 4.3.1. Valoración inicial.

- Precio de adquisición en la adquisición onerosa.
- Valor razonable en las adquisiciones lucrativas

#### 4.3.2. Amortización:

- Método de cuota lineal. Base amortizable neta entre los años que falten hasta la finalización de la vida útil del elemento a amortizar.
- El periodo de amortización, en número máximo de años, aplicado según cuentas contables es:
  - Propiedad Industrial e intelectual a 20 años.
  - Aplicaciones informáticas: 4 años

- Otro inmovilizado intangible: Amortización manual, según número de años. El número de años de amortización dependerá de lo marcado en cada caso concreto según lo establecido en el convenio o protocolo firmado al efecto para formalizar la cesión de uso del activo.
- Inversiones sobre activos utilizados en régimen de arrendamiento o cedidos: Amortización manual, según el número de años. El número de años de amortización dependerá de lo marcado en cada caso concreto según lo establecido en el convenio o protocolo firmado al efecto para formalizar la cesión de uso del activo.

#### **4.3.3. Valoración posterior: Modelo del coste**

Tras su reconocimiento inicial como activo, todos los elementos del inmovilizado intangible, se contabilizan a su valoración inicial, incrementado, en su caso, por los desembolsos posteriores (mejoras), y descontando la amortización acumulada practicada y la corrección valorativa acumulada que hayan sufrido a lo largo de su vida útil.

La UCLM, hasta el momento, no ha realizado correcciones valorativas.

#### **4.4. Arrendamientos.**

No existen en la UCLM

#### **4.5. Permutas.**

No existen en la UCLM

#### **4.6. Activos y pasivos financieros.**

- a) Se encuentran valorados por el importe de la transacción.
- b) No se han producido cambios de valor.
- c) Se han dado de baja los que tenían una antigüedad superior a cinco años y han prescrito.
- d) No existen en la UCLM contratos de garantías financieras.

- e) Existe en la UCLM una inversión en entidades del grupo, multigrupo y asociadas y existen participaciones minoritarias en empresas, tal como se ha indicado en el punto 1.9. de la presente memoria.
- f) Los criterios empleados en la determinación de los ingresos o gastos vienen determinados por el valor de la transacción.

Los importes correspondientes a préstamos y anticipos reembolsables concedidos a tipo de interés 0%, por el Ministerio de Ciencia e Innovación, para financiar proyectos de investigación, de acuerdo con lo establecido, se contabilizan presupuestariamente en el capítulo IX Pasivos financieros, y en consecuencia también como un pasivo financiero en el balance, aun cuando posteriormente, una vez justificados los proyectos financiados, se convertirán en subvenciones por la parte justificada. Dichos préstamos están valorados por el importe recibido.

#### **4.7. Coberturas contables.**

No existen en la UCLM

#### **4.8. Existencias.**

No existen existencias, hay productos terminados, libros del servicio publicaciones, valorados al precio de adquisición.

#### **4.9. Activos construidos o adquiridos para otras entidades**

No existen en la UCLM

#### **4.10. Transacciones en moneda extranjera.**

No existen cuentas abiertas en moneda distinta al euro. El pago en moneda extranjera se realiza aplicando el cambio oficial del momento en que se realiza la adquisición.

#### **4.11. Ingresos y gastos.**

El reconocimiento de ingresos en la cuenta del resultado económico patrimonial o en el estado de cambios en el patrimonio neto, tiene lugar como consecuencia de un incremento de los recursos económicos, ya sea mediante un incremento de activos o una disminución de los pasivos, y siempre que su cuantía pueda determinarse con fiabilidad. Por lo tanto, conlleva el reconocimiento simultáneo de un activo, o de un incremento en un activo, o la desaparición o disminución de un pasivo.

El reconocimiento de gastos en la cuenta del resultado económico patrimonial o en el estado de cambios en el patrimonio neto, tiene lugar como consecuencia de una disminución de los recursos económicos, ya sea mediante un decremento en los activos o un aumento en los pasivos, y siempre que pueda valorarse o estimarse su cuantía con fiabilidad. El reconocimiento de una obligación sin reconocer simultáneamente un activo relacionado con la misma, implica la existencia de un gasto, que debe ser reflejado contablemente.

Se reconoce un gasto presupuestario cuando se dicta el correspondiente acto administrativo de reconocimiento y liquidación de la obligación. Supone el reconocimiento de la obligación presupuestaria a pagar y, simultáneamente el de un activo o de un gasto, o la disminución de otro pasivo o de ingresos.

Se reconoce un ingreso presupuestario cuando se dicta el correspondiente acto administrativo de liquidación del derecho de cobro o documento equivalente que lo cuantifique, generalmente facturas. Supone el reconocimiento del derecho presupuestario a cobrar, y simultáneamente el de un pasivo, o de un ingreso, o bien la disminución de otro activo o de un gasto y el incremento del patrimonio neto.

El reconocimiento del ingreso presupuestario derivado de transferencias o subvenciones se realiza cuando se conoce de forma cierta que el ente concedente ha dictado el acto de reconocimiento de su obligación.

#### **4.12. Provisiones y contingencias.**

No existen.

#### **4.13. Transferencias y subvenciones.**

Las transferencias corrientes se imputan al resultado del ejercicio al que se reconocen.

Las subvenciones que financian los gastos corrientes se imputan al resultado del mismo ejercicio en el que se devengan los gastos que están financiando. La parte no ejecutada pasa a patrimonio neto.

Las subvenciones para adquisición de activos se imputan al resultado de cada ejercicio en función de la amortización realizada, en función de la vida útil del bien.

En el cuadro F14.1. b se incluye una explicación más detallada.

#### **4.14. Actividades conjuntas.**

No existen en la UCLM.

#### **4.15. Activos en estado de venta.**

No existen en la UCLM.



## F.5. Inmovilizado material

- F.5.1. Inmovilizado material: cuadro de importes
- F.5.2. Inmovilizado material: Información adicional



**F.5.1. Inmovilizado Material. Cuadro Importes**

DESCRIPCIÓN/Nº DE CUENTAS	SALDO INICIAL	ENTRADAS	AUMENTO POR TRASPASO DE OTRAS PARTIDAS	SALIDAS	DISMINUCIÓN POR TRASPASO A OTRAS PARTIDAS	CORRECCIONES VALORATIVAS NETAS POR DETERIORO DEL EJERCICIO	AMORTIZACIONES DEL EJERCICIO	SALDO FINAL
<b>1. Terrenos</b>								
210 (2810) (2910) (2990)	94.557.630,72	0,00	0,00	0,00	0,00	0,00	0,00	94.557.630,72
<b>2. Construcciones</b>								
211 (2811) (2911) (2991)	268.763.526,26	178.661,92	0,00	1.778.343,05	0,00	0,00	3.706.195,63	263.457.649,50
<b>3. Infraestructuras</b>								
212 (2812) (2912) (2992)	0,00	0,00	0,00	0,00	0,00	0,00	0,00	0,00
<b>4. Bienes del patrimonio histórico</b>								
213 (2813) (2913) (2993)	0,00	0,00	0,00	0,00	0,00	0,00	0,00	0,00
<b>5. Otro inmovilizado material</b>								
214,215,216,217,218,219, (2814) (2815) (2816) (2817) (2818) (2819) (2914) (2915) (2916) (2917) (2918) (2919) (2999)	48.419.692,73	2.374.405,26	0,00	749.559,45	0,00	0,00	9.935.297,90	40.109.240,64
<b>6. Inmovilizaciones en curso y anticipos</b>								
2300,2310,232,233,234,235,237,2390	0,00	1.859.590,96	0,00	0,00	0,00	0,00	0,00	1.859.590,96
<b>TOTAL</b>	<b>411.740.849,71</b>	<b>4.412.658,14</b>	<b>0,00</b>	<b>2.527.902,50</b>	<b>0,00</b>	<b>0,00</b>	<b>13.641.493,53</b>	<b>399.984.111,82</b>

## F.5.2. Inmovilizado Material. Información adicional

### a) Costes estimados de desmantelamiento del activo y de la restauración de su emplazamiento y grandes reparaciones o inspecciones generales incorporadas.

La UCLM no ha incluido en el ejercicio contable como mayor valor de los activos los costes estimados de desmantelamiento del activo ni los de restauración de su emplazamiento. Tampoco ha realizado la valoración de las grandes reparaciones o inspecciones generales del inmovilizado

### b) Vidas útiles y coeficientes de amortización

Los datos sobre método de amortización del inmovilizado material utilizado por la UCLM, las vidas útiles para cada cuenta de los mismos y los coeficientes de amortización se encuentran detallados en el apartado F.4.1.3 de la Memoria

### c) Cambios de estimación que afecten a valores residuales, costes estimados de desmantelamiento del activo y de restauración de su emplazamiento, vidas útiles y métodos de amortización, así como grandes reparaciones o inspecciones generales.

Durante el ejercicio contable no se han realizado cambios de estimación que afecten a valores residuales, a los costes estimados de desmantelamiento del activo y la restauración de su emplazamiento, vidas útiles y métodos de amortización, así como grandes reparaciones o inspecciones generales.

### d) Importe de los gastos financieros capitalizados, en su caso, en el ejercicio.

Durante el presente ejercicio contable no se han realizado capitalizaciones de gastos financieros

### e) Criterio utilizado para determinar el valor razonable de los bienes valorados de acuerdo con el modelo de revalorización, en particular, del ejercicio en que se ha efectuado la última revalorización.

Durante el ejercicio contable no se han realizado valoraciones posteriores del inmovilizado material.

### f) Corrección valorativa por deterioro de cuantía significativa, reconocida o revertida durante el ejercicio para un inmovilizado material individual.

Naturaleza del Inmovilizado Material	Importe de la corrección	Circunstancias del reconocimiento y reversión de la pérdida por deterioro.	Criterio empleado para determinar el valor razonable menos los costes de venta	Tipo de actualización en las estimaciones actuales y en las anteriores para determinar el valor en uso (si se usa este método)
--------------------------------------	--------------------------	--	--	--

Durante el ejercicio contable no se han producido correcciones

<b>Total correcciones</b>	0,00
---------------------------	------



## F.5.2. Inmovilizado Material. Información adicional

g) Bienes recibidos en adscripción, a nivel partida de balance, con indicación, de su valor activado, amortización y correcciones valorativas por deterioro acumuladas.

### Bienes recibidos en adscripción. Estado en el ejercicio contable.

Descripción de Cuenta	Cuenta	Valor a 1 enero 2018	Amortización			Deterioro			Valor a 31/12/2018
			Amort. Acumulada a 31/12/2018	Amortización 2017	Total Amortizado	Deterioro Acumulado a 31/12/2018	Deterioro 2017	Total Deterioro	H=A-D-G
			A	B	C	D=B+C	E	F	
			0,00	0,00	0,00	0,00	0,00	0,00	0,00
	<b>TOTALES</b>	- €	- €	- €	- €	- €	- €	- €	- €

### Bienes recibidos en adscripción durante el ejercicio contable

Descripción del bien	Cuenta	Valor a 1 enero 2018	Amortización 2018	Deterioro 2018	Valor a 31/12/2018
		A	B	C	D=A-B-C
No han existido en el ejercicio contable					
	<b>TOTALES</b>	<b>0,00</b>	<b>0,00</b>	<b>0,00</b>	<b>0,00</b>

h) Identificación de los entes a los que se haya entregado bienes en adscripción durante el ejercicio.

### Bienes entregados en adscripción durante el ejercicio contable

Descripción del bien	Cuenta	Valor a fecha de entrega	Entidad a la que se entrega
No han existido en el ejercicio contable			

## F.5.2. Inmovilizado Material. Información adicional

### i) Identificación de los bienes recibidos en cesión durante el ejercicio.

#### Bienes recibidos en cesión durante el ejercicio contable

Descripción del bien	Cuenta	Valor Inicial	Amortización 2018	Deterioro 2018	Valor a 31/12/2018	Entidad de la que se recibe		
		A	B	C	D=A-B-C			
No han existido en el ejercicio contable								
		0,00	0,00	0,00	0,00			

### j) Identificación de los entes a los que se haya entregado bienes en cesión durante el ejercicio.

Descripción de la cuenta	Cuenta	Valor a fecha de entrega	Entidad a la que se entrega
No han existido en el ejercicio contable			
		0,00	

### k) Arrendamientos financieros y otras operaciones de naturaleza similar de importe significativo sobre bienes del inmovilizado material.

Durante el ejercicio contable no se han producido operaciones de arrendamientos financieros

### l) Bienes destinados al uso general, distinguiendo entre infraestructuras y bienes del patrimonio histórico.

La UCLM no dispone de bienes destinados a uso general, infraestructuras ni bienes con consideración de patrimonio histórico (cuentas 212 y 213)

### m) Valor activado en el ejercicio de los bienes construidos por la entidad, cuando sea de un importe significativo.

La UCLM no dispone de bienes de este tipo

### n) Cualquier otra circunstancia de carácter sustantivo que afecte a bienes del inmovilizado material,

No existen en este ejercicio circunstancias relativas al inmovilizado como garantías, restricciones de titularidad, litigios y situaciones análogas.



Universidad de  
Castilla-La Mancha

## F.6. Inversiones inmobiliarias



**F.6. Inversiones inmobiliarias**

DESCRIPCIÓN/Nº DE CUENTAS	SALDO INICIAL	ENTRADAS	AUMENTO POR TRASPASO DE OTRAS PARTIDAS	SALIDAS	DISMINUCIÓN POR TRASPASO A OTRAS PARTIDAS	CORRECCIONES VALORATIVAS NETAS POR DETERIORO DEL EJERCICIO	AMORTIZACIONES DEL EJERCICIO	SALDO FINAL
<b>1. Terrenos</b>								
220 (2820) (2920)	0,00	<b>0,00</b>	0,00	0,00	0,00	0,00	0,00	<b>0,00</b>
<b>2. Construcciones</b>								
221 (2821) (2921)	0,00	<b>0,00</b>	0,00	0,00	0,00	0,00	0,00	<b>0,00</b>
<b>3. Inversiones inmobiliarias en curso y anticipos</b>								
2301, 2311, 2391	0,00	<b>0,00</b>	0,00	0,00	0,00	0,00	0,00	<b>0,00</b>
<b>TOTAL</b>	<b>0,00</b>	<b>0,00</b>	<b>0,00</b>	<b>0,00</b>	<b>0,00</b>	<b>0,00</b>	<b>0,00</b>	<b>0,00</b>



Universidad de  
Castilla-La Mancha

## F.7. Inmovilizado intangible



**F.7.1. Inmovilizado intangible. Cuadro de datos**

DESCRIPCIÓN/Nº DE CUENTAS	SALDO INICIAL	ENTRADAS	AUMENTO POR TRASPADO DE OTRAS PARTIDAS	SALIDAS	DISMINUCIÓN POR TRASPASO A OTRAS PARTIDAS	CORRECCIONES VALORATIVAS NETAS POR DETERIOSO DEL EJERCICIO	AMORTIZACIONES DEL EJERCICIO	SALDO FINAL
<b>1. Inversión en investigación y desarrollo</b>								
200, 201 (2800) (2801)	0,00	0,00	0,00	0,00	0,00	0,00	0,00	0,00
<b>2. Propiedad industrial e intelectual</b>								
203 (2803) (2903)	112.553,05	67.731,62	0,00	67.731,62	0,00	0,00	16.722,98	95.830,07
<b>3. Aplicaciones informáticas</b>								
206 (2806) (2906)	276.098,43	74.737,16	0,00	0,00	0,00	0,00	103.155,98	247.679,61
<b>4. Inversiones sobre activos utilizados en régimen de arrendamiento o cedidos</b>								
207 (2807) (2907)	97.529,02	7.893,61	0,00	0,00	0,00	0,00	6.408,18	99.014,45
<b>5. Otro inmovilizado intangible</b>								
208, 209 (2809) (2909)	421.189,67	1.351,98	0,00	1.351,98	0,00	0,00	34.522,27	386.667,40
<b>TOTAL</b>	<b>907.370,17</b>	<b>151.714,37</b>	<b>0,00</b>	<b>69.083,60</b>	<b>0,00</b>	<b>0,00</b>	<b>160.809,41</b>	<b>829.191,53</b>



## F.7. 2. Inmovilizado intangible: Información adicional

### a) Vidas útiles y coeficientes de amortización

Los datos sobre método de amortización del inmovilizado intangible utilizado por la UCLM, las vidas útiles para cada cuenta de los mismos y los coeficientes de amortización se encuentran detallados en el apartado F.4.3.2 de la Memoria

### b) Cambios de estimación que afecten a valores residuales, vidas útiles y métodos de amortización.

Durante el ejercicio no se han realizado cambios de estimación que afecten a valores residuales, vidas útiles y métodos de amortización del inmovilizado intangible.

### c) Importe de los gastos financieros capitalizados, en su caso, en el ejercicio.

Durante el ejercicio no se han realizado capitalizaciones de gastos financieros que varíen el valor del inmovilizado intangible

### d) Criterio utilizado para determinar el valor razonable de los bienes valorados de acuerdo con el modelo de revalorización, en particular, del ejercicio en que se ha efectuado la última revalorización.

Durante el ejercicio no se han realizado valoraciones posteriores del inmovilizado intangible por lo que no se ha realizado valoración razonable de los mismos. El valor posterior de los inmovilizados es pues el del coste amortizado. La aplicación de la valoración posterior por valor razonable se realizará una vez se haya emitido por la IGAE la resolución por la que apruebe el modelo de revalorización para la valoración posterior del inmovilizado material, inversiones inmobiliarias e inmovilizado intangible en el sector público administrativo estatal, según lo estipulado en la Disposición Adicional 1ª de la Orden EHA/1037/2010, de 13 de abril, que aprueba el nuevo PGCP.

### e) Corrección valorativa por deterioro de cuantía significativa, reconocida o revertida durante el ejercicio para un inmovilizado intangible individual.

Naturaleza del Inmovilizado Intangible	Importe de la corrección	Circunstancias del reconocimiento y reversión de la pérdida por deterioro.	Criterio empleado para determinar el valor razonable menos los costes de venta	Tipo de actualización en las estimaciones actuales y en las anteriores para determinar el valor en uso (si se usa este método)
No hay correcciones de valor del inmovilizado intangible por cuantía significativa en el ejercicio				
<b>Total correcciones</b>	0			

**F.7. 2. Inmovilizado intangible: Información adicional**

**f) Importe agregado de los desembolsos por investigación y desarrollo que se han reconocido como gastos durante el ejercicio, así como la justificación del cumplimiento de las circunstancias que soportan la capitalización de gastos de investigación y desarrollo**

No se han realizado durante el ejercicio gastos de la cuenta 620 "Gastos de investigación y desarrollo" ni existe al cierre de ejercicio saldo en las cuentas de inmovilizado por Intangible por Investigación y Desarrollo (Cuentas 200 y 201)

**g) Cualquier otra circunstancia de carácter sustantivo que afecte a bienes del inmovilizado intangible**

No existen en el ejercicio circunstancias relativas al inmovilizado como garantías, restricciones de titularidad, litigios y situaciones análogas.





Universidad de  
Castilla-La Mancha

## **F.8 Arrendamientos financieros y otras operaciones de naturaleza similar**

**F.8. Arrendamientos financieros y otras operaciones de naturaleza similar**

GASTOS

INGRESOS

La UCLM no dispone de bienes entregados ni recibidos en régimen de arrendamiento financiero durante el ejercicio 2018 ni anteriores



## F.9. ACTIVOS FINANCIEROS

- F.9.1.a) Activos financieros. Información relacionada con el balance: Resumen de conciliación
- F.9.1.b) Activos financieros. Información relacionada con el balance: Reclasificación
- F.9.1.c) Activos financieros. Información relacionada con el balance: Activos financieros entregados en garantía
- F.9.1.d) Activos financieros. Información relacionada con el balance: Correcciones por deterioro del valor
- F.9.2. Activos financieros. Información relacionada con la cuenta del resultado económico patrimonial
- F.9.3.a) Activos financieros. Información sobre los riesgos de tipo de cambio y de interés: Riesgo de tipo de cambio
- F.9.3.b) Activos financieros. Información sobre los riesgos de tipo de cambio y de interés: Riesgo de tipo de interés
- F.9.4. Activos financieros. Otra información

**F.9.1.a) Activos financieros. Información relacionada con el balance: Resumen de conciliación**

CLASES	ACTIVOS FINANCIEROS A LARGO PLAZO						ACTIVOS FINANCIEROS A CORTO PLAZO						TOTAL	
	INVERSIONES EN PATRIMONIO		VALORES REPRESENTATIVOS DE LA DEUDA		OTRAS INVERSIONES		INVERSIONES EN PATRIMONIO		VALORES REPRESENTATIVOS DE LA DEUDA		OTRAS INVERSIONES			
	2018	2017	2018	2017	2018	2017	2018	2017	2018	2017	2018	2017	2018	2017
CRÉDITOS Y PARTIDAS A COBRAR	0,00	0,00	0,00	0,00	24.338,28	19.838,28	0,00	0,00	0,00	0,00	65.971,47	59.831,85	90.309,75	79.670,13
INVERSIONES MANTENIDAS HASTA EL VENCIMIENTO	0,00	0,00	0,00	0,00	0,00	0,00	0,00	0,00	0,00	0,00	0,00	0,00	0,00	0,00
ACTIVOS FINANCIEROS A VALOR RAZONABLE CON CAMBIO EN RESULTADOS	0,00	0,00	0,00	0,00	0,00	0,00	0,00	0,00	0,00	0,00	0,00	0,00	0,00	0,00
INVERSIONES EN ENTIDADES DEL GRUPO, MULTIGRUPO Y ASOCIADAS	98.864,71	168.323,81	0,00	0,00	0,00	0,00	0,00	0,00	0,00	0,00	0,00	0,00	98.864,71	168.323,81
ACTIVOS FINANCIEROS DISPONIBLES PARA LA VENTA	24.828,89	24.828,89	0,00	0,00	0,00	0,00	0,00	0,00	0,00	0,00	0,00	0,00	24.828,89	24.828,89
<b>TOTAL</b>	<b>123.693,60</b>	<b>193.152,70</b>	<b>0,00</b>	<b>0,00</b>	<b>24.338,28</b>	<b>19.838,28</b>	<b>0,00</b>	<b>0,00</b>	<b>0,00</b>	<b>0,00</b>	<b>65.971,47</b>	<b>59.831,85</b>	<b>214.003,35</b>	<b>272.822,83</b>

**F.9.1.b) Activos financieros. Información relacionada con el balance: Reclasificación**

Si, de conformidad con lo establecido en el apartado 9 de la norma de reconocimiento y valoración nº 8, "Activos Financieros", la entidad hubiese reclasificado durante el ejercicio un activo financiero, de forma que éste pase a valorarse al coste o al coste amortizado en lugar de a valor razonable, o viceversa, informará sobre:

- Importe reclasificado de cada una de estas categorías; y

- El motivo de la reclasificación.

No se han realizado reclasificaciones de Activos Financieros en el ejercicio

**F.9.1.c) Activos financieros. Información relacionada con el balance: Activos financieros entregados en garantía**

La entidad informará del valor contable de los activos financieros entregados en garantía así como de la clase de activos financieros a la que pertenecen.

No se han realizado entrega de Activos Financieros en el ejercicio en concepto de garantías

**F.9.1.d) Activos financieros. Información relacionada con el balance: Correcciones por deterioro del valor**

MOVIMIENTO CUENTAS CORRECTORAS	SALDO INICIAL	DISMINUCIONES DE VALOR POR DETERIORO CREDITICIO DEL EJERCICIO	REVERSIÓN DEL DETERIORO CREDITICIO EN EL EJERCICIO	SALDO FINAL
<b>CLASES DE ACTIVOS FINANCIEROS</b>				
<b>Activos financieros a Largo Plazo</b>				
Inversiones en patrimonio	262.836,19	69.459,10	0,00	332.295,29
Valores representativos de deuda	0,00	0,00	0,00	0,00
Otras inversiones	0,00	0,00	0,00	0,00
<b>Activos financieros a Corto Plazo</b>				
Inversiones en patrimonio	0,00 €	0,00 €	0,00 €	0,00 €
Valores representativos de deuda	0,00 €	0,00 €	0,00 €	0,00 €
Otras inversiones	0,00 €	0,00 €	0,00 €	0,00 €

**F.9.2. Activos financieros. Información relacionada con la cuenta del resultado económico patrimonial**

La entidad informará sobre:

a) Los resultados del ejercicio netos procedentes de las distintas categorías de activos financieros definidas en la norma de reconocimiento y valoración nº 8, "Activos Financieros".

Durante el ejercicio, se han obtenido dividendos por las acciones siguientes:

Entidad	Importe de los dividendos
Acciones de la OFICINA DE COOPERACIÓN UNIVERSITARIA, S.A.	50.896,45
ACCIONES DE IBERDROLA	46,97
<b>Total Dividendos en 2018</b>	<b>50.943,42</b>

b) Los ingresos y gastos financieros calculados por aplicación del método del tipo de interés efectivo.

**F.9.3.a) Activos financieros. Información sobre los riesgos de tipo de cambio y de tipo de interés: Riesgo de tipo de cambio (Euros)**

MONEDAS	INVERSIONES EN PATRIMONIO	VALORES REPRESENTATIVOS DE LA DEUDA	OTRAS INVERCIONES	TOTAL
<b>TOTAL</b>				
% INVERSIONES EN MONEDA DISTINTA DEL EURO SOBRE INVERSIONES TOTALES				<b>0</b>


**F.9.3.b) Activos financieros. Información sobre los riesgos de tipo de cambio y de tipo de interés: Riesgo de tipo de interés (Euros)**

TIPOS DE INTERÉS	A TIPO INTERÉS FIJO	A TIPO INTERÉS VARIABLE	TOTAL
CLASES DE ACTIVOS FINANCIEROS			
VALORES REPRESENTATIVOS DE LA DEUDA			
OTROS ACTIVOS FINANCIEROS			
TOTAL IMPORTE			
% DE ACTIVOS FINANCIEROS A TIPO DE INTERÉS FIJO O VARIABLE SOBRE EL TOTAL			0

**F.9.4. Activos financieros. Otra información**

Cualquier otra información de carácter sustantivo que afecte a los activos financieros.

Durante el ejercicio, la Universidad de Castilla-La Mancha ha dispuesto de los siguientes activos Financieros:

**PARTICIPACIÓN EN ENTIDADES Y ACCIONES:**

CONCEPTO	Importe
OFICINA DE COOPERACIÓN UNIVERSITARIA, S.A.	60.000,00
PORTAL UNIVERSIA, S.A.	251.160,00
AGENCIA UNIVERSITARIA PARA LA GESTIÓN DEL CONOCIMIENTO	70.000,00
Uclm EMPRENDE, S.L.	50.000,00
ACCIONES DE IBERDROLA	24.828,89
<b>Total</b>	<b>455.988,89</b>



**Universidad de  
Castilla-La Mancha**

**OTROS ACTIVOS FINANCIEROS**

CONCEPTO	Importe
ANTICIPOS AL PERSONAL A CORTO PLAZO	51.806,41
<b>Total</b>	<b>51.806,41</b>

**FIANZAS Y DEPÓSITOS CONSTITUIDOS:**

CONCEPTO	Importe
FIANZAS CONSTITUIDAS A LARGO PLAZO	24.438,28
FIANZAS CONSTITUIDAS A CORTO PLAZO	14.165,06
<b>Total</b>	<b>38.603,34</b>



## F.10. PASIVOS

- F.10.1. Pasivos financieros: Resumen de situación de deudas
  - F.10.1.a) Pasivos financieros. Situación y movimientos de las deudas: Deudas a coste amortizado
  - F.10.1.b) Pasivos financieros. Situación y movimientos de las deudas: Deudas a valor razonable
- F.10.2. Pasivos financieros. Líneas de crédito
- F.10.3.a) Pasivos financieros. Información sobre los riesgos de tipo de cambio y de tipo de interés: Riesgo de tipo de cambio
- F.10.3.b) Pasivos financieros. Información sobre los riesgos de tipo de cambio y de tipo de interés: Riesgo de tipo de interés
- F.10.4. Pasivos financieros. Avals y otras garantías concedidas
- F.10.5. Pasivos financieros. Otra información



**F.10.1 Pasivos financieros: Resumen de situación de deudas**

CLASES	LARGO PLAZO						CORTO PLAZO						TOTAL	
	OBLIGACIONES Y BONOS		DEUDAS CON ENTIDADES DE CRÉDITO		OTRAS DEUDAS DEUDAS		OBLIGACIONES Y BONOS		DEUDAS CON ENTIDADES DE CRÉDITO		OTRAS DEUDAS			
CATEGORIAS	2018	2017	2018	2017	2018	2017	2018	2017	2018	2017	2018	2017	2018	2017
DEUDAS A COSTE AMORTIZADO	0,00	0,00	0,00	0,00	51.314.898,16	45.479.306,03	0,00	0,00	0,00	0,00	5.707.346,02	2.016.193,73	57.022.244,18	47.495.499,76
DEUDAS A VALOR RAZONABLE	0,00	0,00	0,00	0,00	0,00	0,00	0,00	0,00	0,00	0,00	0,00	0,00	0,00	0,00
<b>TOTAL</b>	<b>0,00</b>	<b>0,00</b>	<b>0,00</b>	<b>0,00</b>	<b>51.314.898,16</b>	<b>45.479.306,03</b>	<b>0,00</b>	<b>0,00</b>	<b>0,00</b>	<b>0,00</b>	<b>5.707.346,02</b>	<b>2.016.193,73</b>	<b>57.022.244,18</b>	<b>47.495.499,76</b>

No se incluye la cuenta 4003 con saldo de 396,027,50€

**F.10.1.a Pasivos financieros: Situación y Movimientos de las deudas: Deudas a Coste Amortizado**

IDENTIFICACIÓN DEUDA	T.I.E.	DEUDA AL 1 DE ENERO		CREACIONES		INTERESES DEVENGADOS SEGÚN T.I.E.		INTERESES CANCELADOS	DIRENCIAS DE CAMBIO		DISMINUCIONES		DEUDA AL 31 DE DICIEMBRE	
		COSTE AMORTIZADO	INTERESES EXPLÍCITOS	EFECTIVO	GASTOS	EXPLÍCITOS	RESTO		DEL COSTE AMORTIZADO	DE INTERESES EXPLÍCITOS	VALOR CONTABLE	RESULTADO	COSTE AMORTIZADO	DE INTERESES EXPLÍCITOS
Fianzas recibida a largo plazo	0,00%	99.751,64		9.703,15							37.170,03		72.284,76	0,00
Anticipo y préstamos para proyectos de investigación	0,00%	39.439.987,81		8.583.105,83							523.581,85		47.499.511,79	0,00
Deudas a l/p transformables en subvenciones	0,00%	6.118.337,86		22.787.979,22							24.984.869,64		3.921.447,44	0,00
Deudas a c/p transformables en subvenciones	0,00%	1.837.030,77		3.691.969,42									5.529.000,19	0,00
Fianzas recibida a corto plazo	0,00%	391,68									391,68		0,00	0,00
<b>TOTAL</b>		<b>47.495.499,76</b>	<b>0,00</b>	<b>35.072.757,62</b>	<b>0,00</b>	<b>0,00</b>	<b>0,00</b>	<b>0,00</b>	<b>0,00</b>	<b>0,00</b>	<b>25.546.013,20</b>	<b>0,00</b>	<b>57.022.244,18</b>	<b>0,00</b>

**F.10.1.b Pasivos financieros: Situación y Movimientos de las deudas: Deudas a Valor Razonable**

IDENTIFICACIÓN DEUDA	T.I.E.	DEUDA AL 1 DE ENERO		CREACIONES		INTERESES DEVENGADOS	INTERESES CANCELADOS	VARIACIÓN VALOR RAZONABLE	DIRENCIAS DE CAMBIO		DISMINUCIONES	DEUDA AL 31 DE DICIEMBRE	
		VALOR EX-CUPÓN	INTERESES EXPLICITOS	EFFECTIVO	GASTOS				DEL VALOR EXCUPÓN	DE INTERESES EXPLICITOS		VALOR EX-CUPÓN	DE INTERESES EXPLICITOS
		(1)	(2)	(3)	(4)				(5)	(6)		(7)	(8)
		0,00	0,00	0,00	0,00	0,00	0,00	0,00	0,00	0,00	0,00	0,00	0,00
		0,00	0,00	0,00	0,00	0,00	0,00	0,00	0,00	0,00	0,00	0,00	0,00
<b>TOTAL</b>		<b>0,00</b>	<b>0,00</b>	<b>0,00</b>	<b>0,00</b>	<b>0,00</b>	<b>0,00</b>	<b>0,00</b>	<b>0,00</b>	<b>0,00</b>	<b>0,00</b>	<b>0,00</b>	<b>0,00</b>

**F.10.2. Pasivos financieros: Líneas de crédito**

IDENTIFICACIÓN	LÍMITE CONCEDIDO	DISPUESTO	DISPONIBLE	COMISIÓN S/ NO DISPUESTO
<b>TOTAL</b>				

**F.10.3.a) Pasivos financieros. Información sobre los riesgos de tipo de cambio y de tipo de interés: Riesgo de tipo de cambio**

MONEDAS	OBLIGACIONES Y BONOS	DEUDAS CON ENTIDADES DE CRÉDITO	OTRAS INVERSIONES	TOTAL
<b>TOTAL</b>				

% INVERSIONES EN MONEDA DISTINTA DEL EURO SOBRE INVERSIONES TOTALES

**F.10.3.b) Pasivos financieros. Información sobre los riesgos de tipo de cambio y de tipo de interés: Riesgo de tipo de interés**

CLASES DE PASIVOS FINANCIEROS	TIPO DE INTERÉS			TOTAL
	A TIPO DE INTERÉS FIJO	A TIPO DE INTERÉS VARIABLE	A TIPO CERO (SIN INTERES)	
OBLIGACIONES Y BONOS	0,00		0,00	0,00
DEUDAS CON ENTIDADES DE CRÉDITO	0,00		0,00	0,00
OTRAS DEUDAS	0,00		57.022.244,18	57.022.244,18
<b>TOTAL IMPORTE</b>	<b>0,00</b>		<b>57.022.244,18</b>	<b>57.022.244,18</b>
<b>SOBRE EL TOTAL</b>	<b>0,00%</b>		<b>100,00%</b>	<b>100,00%</b>



#### F.10.4 Pasivos financieros. Avals y otras Garantías concedidas

ENTIDAD GARANTIZADA	VTO.	PENDIENTE A 1 DE ENERO	CANCELADAS	PENDIENTES A 31 DE DICIEMBRE	PROVISIÓN	
					EJERCICIO	ACUMULADA
SUBTOTAL ENTIDADES DEL GRUPO, MULTIGRUPO Y ASOCIADAS						
SUBTOTAL OTRAS ENTIDADES						
<b>TOTAL</b>						

#### F.10.5. Pasivos financieros: Otra información

a) El importe de las deudas con garantía real.
No se disponen en el ejercicio
b) Deudas impagadas durante el ejercicio y situación del impago a la fecha de formulación de las cuentas anuales.
No se disponen en el ejercicio
c) Otras situaciones distintas del impago que hayan otorgado al prestamista el derecho a reclamar el pago anticipado.
No se disponen en el ejercicio
d) Derivados financieros que al cierre del ejercicio sean pasivos a los que no se aplique la contabilidad de coberturas, indicando los motivos por los que se mantiene el instrumento derivado.
No se disponen en el ejercicio
e) Cualquier otra información de carácter sustantivo que afecte a los pasivos financieros.



Universidad de  
Castilla-La Mancha

## F.11. COBERTURAS CONTABLES



Universidad de  
Castilla-La Mancha

### F.11. Coberturas Contables

La UCLM no dispone de Coberturas Contables en el ejercicio 2018



## **F.12. ACTIVOS CONSTRUIDOS O ADQUIRIDOS PARA OTRAS ENTIDADES Y OTRAS EXISTENCIAS**





Universidad de  
Castilla-La Mancha

**F.12. Activos construidos o adquiridos para otras entidades y otras existencias**

La UCLM no dispone de Activos construidos o adquiridos para otras entidades en el ejercicio 2018



Universidad de  
Castilla-La Mancha

## F.13. MONEDA EXTRANJERA



Universidad de  
Castilla-La Mancha

### **F.13. Moneda extranjera**

No existen cuentas abiertas en moneda distinta al euro. El pago en moneda extranjera se realiza aplicando el cambio oficial del momento en que se realiza la adquisición.



## F.14. TRANSFERENCIAS, SUBVENCIONES Y OTROS INGRESOS Y GASTOS

F.14.1.a) Transferencias, subvenciones y otros ingresos y gastos: Transferencias y subvenciones recibidas

F.14.1.b) Transferencias, subvenciones y otros ingresos y gastos: Transferencias y subvenciones recibidas. Criterios de imputación

F.14.2.1. Transferencias, subvenciones y otros ingresos y gastos: Transferencias y subvenciones concedidas. Subvenciones Corrientes

F.14.2.2. Transferencias, subvenciones y otros ingresos y gastos: Transferencias y subvenciones concedidas. Subvenciones de Capital

F.14.2.3. Transferencias, subvenciones y otros ingresos y gastos: Transferencias y subvenciones concedidas. Transferencias Corrientes

F.14.2.4. Transferencias, subvenciones y otros ingresos y gastos: Transferencias y subvenciones concedidas. Transferencias de Capital

F.14.3. Transferencias, subvenciones y otros ingresos y gastos: Otros ingresos y gastos


**F.14.1a Transferencias, subvenciones y otros ingresos y gastos: Transferencias y subvenciones recibidas**

Tipo de subvención o Transferencia	Tipo tercero	Derechos reconocidos netos 2018	Total Gastos 2018	Imputado a Resultados	Por ejecutar / Amortizar	% de cumplimiento
Nominativa	Junta de Comunidades de Castilla-La Mancha (JCCM)	147.503.024,00 €	147.503.024,00 €	147.503.024,00 €	- €	100,00%
<b>Total Transferencias</b>		<b>147.503.024,00 €</b>	<b>147.503.024,00 €</b>	<b>147.503.024,00 €</b>	<b>- €</b>	<b>100,00%</b>
Subvenciones de Investigación Proyectos Nacionales	Ministerios y organismos estatales		0,00			60,41%
Subvenciones de Investigación Proyectos Regionales	Consejerías de la Junta de Comunidades de Castilla-La Mancha	2.286.848,84	2.236.962,20	2.236.962,20	0,00	74,70%
Subvenciones de Investigación de otras entidades Regionales	Otras Entidades Públicas Regionales	107.200,00	107.198,82	107.198,82	0,00	74,04%
Subvenciones de Investigación Proyectos Locales	Entidades Locales	270.731,66	270.731,66	270.731,66	0,00	78,78%
Subvenciones de Investigación Proyectos Europeos	Entidades Europeas	3.493.588,39	1.168.151,36	1.168.151,36	0,00	89,66%
Subvenciones de Otras Entidades: Empresas, entidades sin ánimo lucro	Otras entidades sin ánimo de lucro	1.654.646,17	543.494,17	543.494,17	0,00	85,02%
Otras subvenciones distintas a investigación	Ministerios y organismos estatales	1.349.695,57	963.769,68	963.769,68	0,00	85,66%
<b>Total subvenciones para gastos de ejercicio corriente</b>		<b>9.162.710,63 €</b>	<b>5.290.307,89 €</b>	<b>5.290.307,89 €</b>	<b>- €</b>	<b>85,00%</b>
Subvenciones de Capital para FEDER infraestructuras	FEDER-Tesoro Público	1.856.944,70 €	1.856.944,70 €	1.124.433,92 €	732.510,78 €	90,61%
Proyectos investigación Proyectos Nacionales	Ministerios	5.248.691,12 €	5.248.691,12 €	4.730.307,56 €	518.383,56 €	82,34%
Subvenciones proyectos regionales	Junta de Comunidades de Castilla-La Mancha (JCCM)	1.709.874,21 €	1.709.874,21 €	1.709.874,21 €	- €	100,00%
Proyectos Europeos	Entidades Europeas					100,00%
Subvención JCCM para Equipamiento, proyectos y Amortización Préstamos Infraestructuras	Junta de Comunidades de Castilla-La Mancha (JCCM)					100,00%
<b>Total subvenciones para financiación del Inmovilizado no financiero</b>		<b>8.815.510,03 €</b>	<b>8.815.510,03 €</b>	<b>7.564.615,69 €</b>	<b>1.250.894,34 €</b>	<b>88,51%</b>
<b>TOTAL SUBVENCIONES Y TRANSFERENCIAS</b>		<b>165.481.244,66 €</b>	<b>161.608.841,92 €</b>	<b>160.357.947,58 €</b>	<b>1.250.894,34 €</b>	<b>98,83%</b>

Importe de Ingresos por Subvenciones del 2011 pendiente de amortizar a 31 de diciembre del 2018	17.373.811,41 €
Importe de Ingresos por Subvenciones del 2012 pendiente de amortizar a 31 de diciembre del 2018	786.317,04 €
Importe de Ingresos por Subvenciones del 2013 pendiente de amortizar a 31 de diciembre del 2018	181.492,12 €
Importe de Ingresos por Subvenciones del 2014 pendiente de amortizar a 31 de diciembre del 2018	1.904.783,60 €
Importe de Ingresos por Subvenciones del 2015 pendiente de amortizar a 31 de diciembre del 2018	3.520.523,38 €
Importe de Ingresos por Subvenciones del 2016 pendiente de amortizar a 31 de diciembre del 2018	17.932.047,32 €
Importe de Ingresos por Subvenciones del 2017 pendiente de amortizar a 31 de diciembre del 2018	533.908,65 €
Importe de Ingresos por Subvenciones del 2018 pendiente de amortizar a 31 de diciembre del 2018	1.367.471,60 €
Importe de Ingresos por Subvenciones de ejercicios cerrados pendientes de gastar a 31/12/2018	3.872.402,74 €
Importe de Ingresos por Subvenciones del 2018 pendiente de gastar a 31 de diciembre de 2018	5.578.044,89 €
<b>Total a importe subvenciones sin gastar</b>	<b>9.450.447,63 €</b>



### F.14.1b. Transferencia, subvenciones y otros ingresos y gastos: Transferencias y subvenciones recibidas. Criterios de Imputación a resultados:

#### Criterios de Imputación a resultados:

Los criterios utilizados para la imputación a resultados de los ingresos por subvenciones y transferencias por la UCLM, tienen como referencia la "Norma 18ª de Valoración de Subvenciones y Transferencias" del Plan General de Contabilidad Pública aprobado en 2010.

La aplicación práctica de dichas normas se ha realizado teniendo en cuenta los siguientes criterios:

#### Transferencias recibidas en el ejercicio

Se imputan directamente a cuenta de resultados, cuenta del grupo 75 que corresponda del PGCP 2010, "Transferencias del resto de entidades"

#### Subvenciones recibidas en el ejercicio para financiar gastos corrientes

Se ha aplicado el siguiente criterio: Si para el proyecto o actuación subvencionada en concreto, el importe de los gastos del ejercicio en función del porcentaje de financiación, es superior al importe del derecho reconocido neto en el 2018 más los derechos pendientes de gastar de ejercicios anteriores, se imputa a ingresos del ejercicio (resultado) el total de derechos y, si el gasto es inferior, se imputa dicho importe. El importe de los derechos pendientes de imputar se contabiliza en las cuentas 172 Deudas a largo plazo transformables en subvenciones y 522 Deudas a corto plazo transformables en subvenciones, dependiendo de la fecha de finalización de la actividad subvencionada.

La aplicación del criterio anterior es realizado directamente a cada subvención y de forma individualizada. No obstante, dado el gran volumen de subvenciones gestionadas, se ofrece el cuadro de la página anterior agrupado por tipos de subvenciones.

#### Subvenciones recibidas en el ejercicio para financiar gastos de inmovilizado

Para las subvenciones de capital (inmovilizado) se ha aplicado el criterio de imputar a resultados el importe de la amortización del ejercicio del inmovilizado subvencionado, tal y como se indica en la regla 18ª del PGCP 2010, con la siguiente excepción, si el valor neto contable al final de 2015 del inmovilizado subvencionado es menor o igual al de la amortización anual del bien, se imputa todo el derecho a resultados. Por aplicación de dicho criterio, en 2018 se han imputado a resultados por amortización de inmovilizado financiado por subvenciones el importe de 2,949,287,62 €

### F.14.2.1. Transferencias, subvenciones y otros ingresos y gastos: Transferencias y subvenciones concedidas: Subvenciones corrientes

NORMATIVA	FINALIDAD	OBLIGACIONES RECONOCIDAS EN EL EJERCICIO	REINTEGROS	CAUSA DE REINTEGROS
Becas de colaboración y de investigación de alumnos y becarios FPI	Becas de formación y colaboración	2.411.741,10	0,00	
Ayudas de emergencia social a estudiantes	Ayuda matrícula	161.999,99	0,00	
Ayudas a entidades sin ánimo de lucro	Fundaciones, Sindicatos, OO.SS	66.314,72	0,00	
Subvenciones y premios actividades extraordinarias	Fomentar la competencia	34.557,70	0,00	
Profesores visitantes	Estancias en la Universidad	41.418,28	0,00	
Ayudas cooperación e investigación	Ayudas para investigación y estancias	521.935,25	0,00	
	<b>TOTAL</b>	<b>3.237.967,04</b>	<b>0,00</b>	


**F.14.2.2. Transferencias, subvenciones y otros ingresos y gastos: Transferencias y subvenciones concedidas: Subvenciones de capital**

NORMATIVA	Finalidad	OBLIGACIONES RECONOCIDAS EN EL EJERCICIO	REINTEGROS	CAUSA DE REINTEGROS
NO EXISTEN			0	
<b>TOTAL</b>		<b>0,00</b>	<b>0</b>	
Datos identificativos de la entidad receptora cuyo importe sea significativo:				

Entidades Receptoras	Importe en 2018	Motivo
<b>Total general</b>	<b>0,00</b>	

**F.14.2.3. Transferencias subvenciones y otros ingresos y gastos: Transferencias y subvenciones concedidas: Transferencias corrientes**

NORMATIVA	OBLIGACIONES RECONOCIDAS EN EL EJERCICIO
<b>TOTAL</b>	
Datos identificativos de la entidad receptora cuyo importe sea significativo:	

NO SE HAN CONCEDIDO TRANSFERENCIAS CORRIENTES POR LA UCLM EN EL EJERCICIO

**F.14.2.3. Transferencias subvenciones y otros ingresos y gastos: Transferencias y subvenciones concedidas: Transferencias de capital**

NORMATIVA	OBLIGACIONES RECONOCIDAS EN EL EJERCICIO
<b>TOTAL</b>	
Datos identificativos de la entidad receptora cuyo importe sea significativo:	

NO SE HAN CONCEDIDO TRANSFERENCIAS DE CAPITAL POR LA UCLM EN EL EJERCICIO

**F.14.3. Transferencias, subvenciones y otros ingresos y gastos: Otros ingresos y gastos**

Cualquier circunstancia de carácter sustantivo que afecte a los ingresos y gastos
SIN INFORMACIÓN



## F.15. PROVISIONES Y CONTINGENCIAS

- F.15.1.a) Provisiones y contingencias: Análisis del movimiento de cada partida del balance
- F.15.1.b) Provisiones y contingencias: apartados b),c),d) y e)
- F.15.2. Provisiones y contingencias: Salidas de pasivo contingente
- F.15.3. Provisiones y contingencias: Información sobre activos contingentes





### F.15.1.a Provisiones y contingencias: Análisis del movimiento de cada partida del Balance

DESCRIPCIÓN/Nº DE CUENTAS	SALDO INICIAL	AUMENTOS	DISMINUCIONES	SALDO FINAL
A largo plazo	0,00	0,00	0,00	0,00
14				
A corto plazo	0	0	0	0
58				

### F.15.1.b Provisiones y contingencias: Análisis del movimiento de cada partida del Balance

b) Aumento durante el ejercicio, en los saldos actualizados al tipo de descuento por causa del paso del tiempo, así como el efecto que haya podido tener cualquier cambio en el tipo de descuento.

c) Naturaleza de la obligación asumida, así como el calendario previsto para hacer frente a la obligación.

d) Estimaciones y procedimientos de cálculo aplicados para la valoración de los correspondientes importes y las incertidumbres que pudieran aparecer en dichas estimaciones. Se justificarán, en su caso, los ajustes que haya procedido realizar.

e) Importes de cualquier derecho de reembolso, señalando las cantidades que, en su caso, se hayan reconocido en el balance por esos derechos.

### F.15.2. Provisiones y contingencias: Salidas de pasivo contingente

A menos que sea remota la salida de recursos, para cada tipo de pasivo contingente, salvo los relativos a avales y otras garantías concedidas se indicará:

a) Una breve descripción de su naturaleza.

b) Evolución previsible, así como los factures de los que depende.

c) En el caso excepcional en que una provisión no se haya podido registrar en el balance debido a que no puede ser valorada de forma fiable, adicionalmente, se explicarán los motivos por los que no se puede hacer dicha valoración.

### F.15.3. Provisiones y contingencias: Información sobre activos contingentes

Para cada tipo de activo contingente se indicará:

a) Una breve descripción de su naturaleza.



Universidad de  
Castilla-La Mancha

## F.16. INFORMACIÓN SOBRE MEDIOAMBIENTE



### F.16. Información sobre medio ambiente

#### Gastos incurridos en el ejercicio cuyo fin sea la protección y mejora del medio ambiente por destinos

	Ejercicio 2018	Ejercicio 2017
Destinados a la UCLM en general	87.405,53	95.855,95
<b>TOTAL</b>	<b>87.405,53</b>	<b>95.855,95</b>

#### Inversiones realizadas durante el ejercicio por razones medioambientales.

	Ejercicio 2018	Ejercicio 2017
Destinados a la UCLM en general	451.861,31	298.216,66
<b>TOTAL</b>	<b>451.861,31</b>	<b>298.216,66</b>

<b>TOTAL GASTADO EN EJERCICIO</b>	<b>539.266,84</b>	<b>394.072,61</b>
-----------------------------------	-------------------	-------------------



Universidad de  
Castilla-La Mancha

## F.17. ACTIVOS EN ESTADO DE VENTA



Universidad de  
Castilla-La Mancha

### **F17. Activos en estado de venta**

Descripción detallada de los activos en estado de venta cuando su importe sea significativo, indicando su importe y las circunstancias que han motivado dicha clasificación.

La Universidad de Castilla-La Mancha no dispone de activos en estado de venta en el ejercicio



## F.18. PRESENTACIÓN POR ACTIVIDADES DE LA CUENTA DEL RESULTADO ECONÓMICO-PATRIMONIAL

**F.18. Presentación por actividades de la cuenta del resultado económico-patrimonial**

INGRESOS	EJERCICIO 2018	EJERCICIO 2017
Ingresos de gestión ordinaria	200.247.015,46	185.170.280,99
Ingresos financieros	2.631,66	3.377,20
Otros ingresos	508.211,07	608.179,87
<b>TOTAL</b>	<b>200.757.858,19</b>	<b>185.781.838,06</b>

GASTOS (PROGRAMAS)	EJERCICIO 2018	EJERCICIO 2017
422D ENSEÑANZA UNIVERSITARIA	155.701.902,60	153.832.857,38
422O NUEVAS TECNOLOGIAS	2.748.127,46	2.610.295,23
422P DEPORTES	190.353,09	321.236,75
455A CULTURA	376.387,75	405.130,91
511A INFRAESTRUCTURAS	2.203.985,77	2.988.219,37
541A INVESTIGACIÓN	48.191.923,25	50.548.189,41
<b>TOTAL</b>	<b>209.412.679,92</b>	<b>210.705.929,05</b>



## F.19. GESTIÓN DE LOS RECURSOS ADMINISTRADOS POR CUENTA DE OTROS ENTES PÚBLICOS

- F.19.1.a) Gestión de los recursos administrados por cuenta de otros entes públicos: de los derechos pendientes de cobro
- F.19.1.b) Gestión de los recursos administrados por cuenta de otros entes públicos: de los derechos cancelados
- F.19.2. Gestión de los recursos administrados por cuenta de otros entes públicos: devoluciones de ingresos
- F.19.3. Gestión de los recursos administrados por cuenta de otros entes públicos: obligaciones derivadas de la gestión
- F.19.4. Gestión de los recursos administrados por cuenta de otros entes públicos: cuentas corrientes en efectivo



**F.19.1.a. Gestión de los recursos administrados por cuenta de otros entes públicos: de los derechos pendientes de cobro**

CONCEPTO	DESCRIPCIÓN	DERECHOS PENDIENTES A 1 DE ENERO	RECTIFICACIÓN SALDO INICIAL	DERECHOS RECONOCIDOS	DERECHOS ANULADOS		DERECHOS CANCELADOS	RECAUDACIÓN NETA		DERECHOS PENDIENTES DE COBRO A 31 DE DICIEMBRE
					ANULACIÓN LIQUIDACIONES	DEVOLUCIÓN DE INGRESOS		RECAUDACIÓN BRUTA	DEVOLUCIÓN DE INGRESOS	
<b>TOTAL</b>										

**F.19.1 b. Gestión de los recursos administrados por cuenta de otros entes públicos: de los derechos cancelados**

CONCEPTO	DESCRIPCIÓN	COBROS EN ESPECIE	INSOLVENCIAS	PRESCRIPCIÓN	OTRAS CAUSAS	TOTAL DERECHOS CANCELADOS
<b>TOTAL</b>						

**F.19.2. Gestión de los recursos administrados por cuenta de otros entes públicos: devoluciones de ingresos**

CONCEPTO	DESCRIPCIÓN	PENDIENTES DE PAGO A 1 DE ENERO	MODIFICACIÓN DE SALDO INICIAL, ANULACIONES Y CANCELACIONES	RECONOCIDAS EN EL EJERCICIO	TOTAL DEVOLUCIONES RECONOCIDAS	PAGADAS EN EL EJERCICIO	PENDIENTES DE PAGO A 31 DE DICIEMBRE
<b>TOTAL</b>							

**F.19.3. Gestión de los recursos administrados por cuenta de otros entes públicos: obligaciones derivadas de la gestión**

CONCEPTO	DESCRIPCIÓN	PENDIENTES DE PAGO A 1 DE ENERO	RECTIFICACIÓN SALDO INICIAL	RECAUDACIÓN LÍQUIDA	REINTEGROS	TOTAL A PAGAR	PAGOS REALIZADOS	PENDIENTES DE PAGO A 31 DE DICIEMBRE
<b>TOTAL</b>								

**F.19.4. Gestión de los recursos administrados por cuenta de otros entes públicos: cuentas corrientes en efectivo**

CONCEPTO	DESCRIPCIÓN	SALDO A 1 DE ENERO		PAGOS	COBROS	SALDO A 31 DE DICIEMBRE	
		DEUDOR	ACREEDOR			DEUDOR	ACREEDOR
<b>TOTAL</b>							



## F.20. OPERACIONES NO PRESUPUESTARIAS DE TESORERÍA

F.20.1. Estado de deudores no presupuestarios

F.20.2. Estado de acreedores no presupuestarios

F.20.3.a) Estado de partidas pendientes de aplicación: de los cobros pendientes de aplicación

F.20.3.b) Estado de partidas pendientes de aplicación: de los pagos pendientes de aplicación

**F.20.1. Estado de deudores no presupuestarios**

CONCEPTO	DESCRIPCIÓN	SALDO A 1 DE ENERO	MODIFICACIONES AL SALDO INICIAL	CARGOS REALIZADOS EN EL EJERCICIO	TOTAL DEUDORES	ABONOS REALIZADOS EN EL EJERCICIO	DEUDORES PENDIENTES DE COBRO A 31 DE DICIEMBRE
310002	ANUNCIOS C/ADJUDICATARIO EN CONTRATOS	6.232,03	0,00	4.668,66	10.900,69	10.900,69	0,00
310005	PAGOS DUPLICADOS O EXCESIVOS	102.760,56	0,00	1.621.807,97	1.724.568,53	1.685.759,87	38.808,66
310010	HDA. PUBLICA DEUDORA POR IVA	2.661.983,32	0,00	605.688,63	3.267.671,95	2.180.447,71	1.087.224,24
310012	DEUD. IVA REPERCUTIVO	208.945,86	-32.157,64	161.252,30	338.040,52	137.860,80	200.179,72
310015	ANT. REMUNER. PERS. FUNCIONAR	0,00	0,00	11.387,72	11.387,72	11.387,72	0,00
310024	ANT. DE LICENCIA DE OBRAS A C/DEL ADJUDICATARIO	113.422,61	0,00	0,00	113.422,61	3.596,93	109.825,68
310075	FIANZAS CONSTITUIDAS A C/P	14.165,06	0,00	0,00	14.165,06	0,00	14.165,06
310080	FIANZAS CONSTITUIDAS A LARGO PLAZO	19.838,28	0,00	4.500,00	24.338,28	0,00	24.338,28
310086	ANTICIPO DE CAJA PARA GESTION DEL PRESUPUESTO	19.265,81	0,00	26.910,81	46.176,62	38.117,54	8.059,08
310504	ANTICIPOS A JUSTIFICAR	0,00	0,00	18.623,31	18.623,31	20.927,44	-2.304,13
310505	ANTICIPO VISAS	1.303,16	0,00	11.447,27	12.750,43	15.042,56	-2.292,13
390001	H. PUBLICA. IVA SOPORTADO	0,00	0,00	1.616.994,13	1.616.994,13	1.616.994,13	0,00
<b>TOTAL</b>		<b>3.147.916,69</b>	<b>-32.157,64</b>	<b>4.083.280,80</b>	<b>7.199.039,85</b>	<b>5.721.035,39</b>	<b>1.478.004,46</b>

**F.20.2. Estado de acreedores no presupuestarios**

CONCEPTO	DESCRIPCIÓN	SALDO A 1 DE ENERO	MODIFICACIONES AL SALDO INICIAL	ABONOS REALIZADOS EN EL EJERCICIO	TOTAL ACREEDORES	CARGOS REALIZADOS EN EL EJERCICIO	ACREEDORES PENDIENTES DE PAGO A 31 DE DICIEMBRE
320001	IRPF RETENC. TRABAJO PERSONAL	3.332.545,69	0,00	27.713.505,50	31.046.051,19	27.658.462,54	3.387.588,65
320004	CUOTA DERECHOS PASIVOS	0,00	0,00	1.255.326,84	1.255.326,84	1.255.326,84	0,00
320005	CUOTA TRABAJADOR SEG. SOCIAL	369.825,85	0,00	4.474.591,87	4.844.417,72	4.465.394,66	379.023,06
320006	RETENCIONES JUDICIALES		0,00	40.049,20	40.049,20	40.049,20	0,00
320008	MUFACE	43.089,99	0,00	616.648,37	659.738,36	659.738,36	0,00
320015	FIANZAS RECIB. A CORTO PLAZO	391,68	0,00	0,00	391,68	391,68	0,00
320016	INGRESOS DUPLICADOS O EXCESIVOS	42.850,15	0,00	256.096,49	298.946,64	127.423,71	171.522,93
320018	H. PUBLICA ACREED. POR IVA	0,00	0,00	18.541,20	18.541,20	18.541,20	0,00
320019	ACREED. IVA SOPORTADO	333.830,77	0,00	1.148.906,97	1.482.737,74	1.399.697,45	83.040,29
320051	SEGURO ESCOLAR	0,00	0,00	25.353,44	25.353,44	25.353,44	0,00
320070	CUOTA SINDIC. CC.OO	0,00	0,00	141,20	141,20	141,20	0,00
320083	ANTICIPOS REEMBOLSABLES	12.883.733,24	0,00	0,00	12.883.733,24	192.414,00	12.691.319,24
320136	FONDOS RECIBIDOS PARA BECAS Y SUBVENCIONES		0,00	0,00	0,00	0,00	0,00
320269	COBROS POR C/TERCEROS	1.377.068,64	0,00	2.168.605,84	3.545.674,48	2.322.218,74	1.223.455,74
320380	FIANZAS RECIBIDAS A LARGO PLAZO	99.751,64	0,00	9.703,15	109.454,79	37.170,03	72.284,76
320424	RETENCION POR EMBARGO DE LA AEAT	745,46	0,00	11.587,82	12.333,28	7.763,28	4.570,00
323001	SIN SALIDA MATERIAL DE FONDOS	-3.169,80	0,00	1.008,04	-2.161,76	0,00	-2.161,76
391001	H. PUBLICA. IVA REPERCUTIDO	0,00	0,00	1.073.613,08	1.073.613,08	1.073.613,08	0,00
<b>TOTAL</b>		<b>18.480.663,31</b>	<b>0,00</b>	<b>38.813.679,01</b>	<b>57.294.342,32</b>	<b>39.283.699,41</b>	<b>18.010.642,91</b>



### F.20.3.a. Estado de partidas pendientes de aplicación: de los cobros pendientes de aplicación

CONCEPTO	DESCRIPCIÓN	SALDO A 1 DE ENERO	MODIFICACIONES AL SALDO INICIAL	COBROS REALIZADOS EN EL EJERCICIO	TOTAL COBROS PENDIENTES DE APLICACIÓN	COBROS APLICADOS EN EL EJERCICIO	ACREEDORES PENDIENTES DE PAGO A 31 DE DICIEMBRE
321002	COBROS EN ENT. FIN. PENDIENTES DE APLICACIÓN	0,00	0,00	437.563.355,79	437.563.355,79	437.563.355,79	0,00
321010	VARIOS A INVESTIGAR	1.311.158,09	0,00	484,00	1.311.642,09	2.312,00	1.309.330,09
321020	PARTIDAS PENDIENTES DE REGULARIZAR	0,00	0,00	4.235,00	4.235,00	4.235,00	0,00
	<b>TOTAL</b>	<b>1.311.158,09</b>	<b>0,00</b>	<b>437.568.074,79</b>	<b>438.879.232,88</b>	<b>437.569.902,79</b>	<b>1.309.330,09</b>

### F.20.3.b. Estado de partidas pendientes de aplicación: de los pagos pendientes de aplicación

CONCEPTO	DESCRIPCIÓN	SALDO A 1 DE ENERO	MODIFICACIONES AL SALDO INICIAL	PAGOS REALIZADOS EN EL EJERCICIO	TOTAL PAGOS PENDIENTES DE APLICACIÓN	PAGOS APLICADOS EN EL EJERCICIO	ACREEDORES PENDIENTES DE PAGO A 31 DE DICIEMBRE
311006	PAGOS PENDIENTES DE APLICACIÓN	25.386,82	0,00	164.338,36	189.725,18	166.300,87	23.424,31
	<b>TOTAL</b>	<b>25.386,82</b>	<b>0,00</b>	<b>164.338,36</b>	<b>189.725,18</b>	<b>166.300,87</b>	<b>23.424,31</b>



Universidad de  
Castilla-La Mancha

## **F.21. CONTRATACIÓN ADMINISTRATIVA**

### **PROCEDIMIENTOS DE ADJUDICACIÓN**

**F.21. Contratación administrativa. Procedimientos de adjudicación**

TIPO DE CONTRATO	PROCEDIMIENTO ABIERTO		PROCEDIMIENTO RESTRINGIDO		PROCEDIMIENTO NEGOCIADO		DIÁLOGO COMPETITIVO	DERIVADO DE ACUERDO MARCO UCLM	CENTRAL DE CONTRATACIÓN DG PATRIMONIO	ADJUDICACIÓN DIRECTA	TOTAL
	MULTIPLIC CRITERIOS	ÚNICO CRITERIO	MULTIPLIC CRITERIOS	ÚNICO CRITERIO	CON PUBLICIDAD	SIN PUBLICIDAD					
De obras	48.077,77									511.376,73	559.454,50
De suministro	321.899,93					45.000,00		3.802.927,34	105.912,57	2.658.253,97	6.933.993,81
Patrimoniales											0,00
De gestión de servicios públicos											0,00
De servicios	3.466.983,02					109.490,01		3.881.455,89		2.043.355,43	9.501.284,35
De concesión de obra pública											0,00
De colaboración entre el sector público y el sector privado											0,00
De carácter administrativo especial											0,00
Otros										36.550.320,83	36.550.320,83
<b>TOTAL</b>	<b>3.836.960,72</b>	<b>0,00</b>	<b>0,00</b>	<b>0,00</b>	<b>0,00</b>	<b>154.490,01</b>	<b>0,00</b>	<b>7.684.383,23</b>	<b>105.912,57</b>	<b>41.763.306,96</b>	<b>53.545.053,49</b>



Universidad de  
Castilla-La Mancha

## F.22. VALORES RECIBIDOS EN DEPÓSITO



### F.22. Valores recibidos en depósito

CONCEPTO	DESCRIPCIÓN	VALORES RECIBIDOS PENDIENTES DE DEVOLVER A 1 DE ENERO	MODIFICACIONES AL SALDO INICIAL	VALORES RECIBIDOS DURANTE EL EJERCICIO	TOTAL DE VALORES RECIBIDOS	VALORES RECIBIDOS EN DEPOSITO CANCELADOS	VALORES RECIBIDOS EN DEPÓSITO PENDIENTES A DEVOLVER A 31 DE DICIEMBRE
	<b>TOTAL</b>	0,00	0,00	0,00	0,00	0,00	0,00





## F.23. INFORMACION PRESUPUESTARIA

- F.23.1.1.a1 Información Presupuestaria. Presupuesto corriente. Gastos: Modificaciones de crédito. Detalle por aplicación
- F.23.1.1.a2 Información Presupuestaria. Presupuesto corriente. Gastos: Modificaciones de crédito. Detalle por programa y clasificación económica
- F.23.1.1.b1) Información Presupuestaria. Presupuesto corriente. Gastos: Resumen Remanentes de crédito
- F.23.1.1.b2) Información Presupuestaria. Presupuesto corriente. Gastos: Detalle. Remanentes de crédito
- F.23.1.1.c) Información Presupuestaria. Presupuesto corriente. Gastos: Ejecución de proyectos
- F.23.1.2.a1) Información Presupuestaria. Presupuesto corriente. Ingresos. Procesos de gestión: Derechos anulados
- F.23.1.2.a2) Información Presupuestaria. Presupuesto corriente. Ingresos. Procesos de gestión: Derechos cancelados
- F.23.1.2.a3) Información Presupuestaria. Presupuesto corriente. Ingresos. Procesos de gestión: Recaudación neta
- F.23.1.2.b) Información Presupuestaria. Presupuesto corriente. Ingresos. Devolución de ingresos
- F.23.2.1 Información Presupuestaria. Presupuestos cerrados. Gastos. Obligaciones de presupuestos cerrados
- F.23.2.2.a) Información Presupuestaria. Presupuestos cerrados. Ingresos. Derechos pendientes de cobro totales
- F.23.2.2.b) Información Presupuestaria. Presupuestos cerrados. Ingresos. Derechos anulados
- F.23.2.2.c) Información Presupuestaria. Presupuestos cerrados. Ingresos. Derechos cancelados
- F.23.2.3. Información Presupuestaria. Presupuestos cerrados. Variación de resultados presupuestarios de ejercicios anteriores
- F.23.3.1. Información Presupuestaria. Compromisos de gasto con cargo a presupuestos de ejercicios posteriores
- F.23.3.2. Compromisos de gasto de carácter plurianual que no se hayan podido imputar al presupuesto corriente
- F.23.4.1. Información Presupuestaria. Gastos con financiación afectada. Desviaciones de financiación por agente financiador
- F.23.4.2. Información Presupuestaria. Gastos con financiación afectada. Gestión del gasto presupuestario
- F.23.5. Información presupuestaria. Remanentes de tesorería
- F.23.6.1 Información Presupuestaria. Derechos presupuestarios pendientes de cobro según su grado de exigibilidad. Presupuesto corriente
- F.23.6.2 Información Presupuestaria. Derechos presupuestarios pendientes de cobro según su grado de exigibilidad. Presupuestos cerrados
- F.23.7. Acreedores por operaciones devengadas
- F.23.8. Balance de resultados e informe de gestión
- F.23.9. Antigüedad de los derechos presupuestarios pendientes de cobro

**F.23.1.1.a1. Información Presupuestaria. Presupuesto corriente. Gastos: Modificaciones de crédito. Detalle por aplicación**

PARTIDA PRESUPUESTARIA	DESCRIPCIÓN	Créditos extraordinarios	Suplementos de crédito	Ampliaciones de crédito	TRANSFERENCIAS DE CRÉDITO		INCORPORACIONES DE REMANENTES DE CRÉDITO	CRÉDITOS GENERADOS POR INGRESOS	BAJAS POR ANULACIÓN Y RECTIFICACIÓN	OTRAS MODIFICAC.	TOTAL MODIFICACIONES
					POSITIVAS	NEGATIVAS					
<b>PROGRAMA 422D DOCENCIA</b>											
2018 18 422D 121	RETRIBUCIONES COMPLEMENTARIAS	0,00	0,00	0,00	45.470,06	598,68	94.062,09	0,00	0,00	0,00	138.933,47
<b>12. PERSONAL FUNCIONARIO</b>		<b>0,00</b>	<b>0,00</b>	<b>0,00</b>	<b>45.470,06</b>	<b>598,68</b>	<b>94.062,09</b>	<b>0,00</b>	<b>0,00</b>	<b>0,00</b>	<b>138.933,47</b>
2018 18 422D 131	PERSONAL LABORAL EVENTUAL	0,00	0,00	0,00	6.827,56	16.989,00	3.408,75	0,00	0,00	0,00	-6.752,69
<b>13. PERSONAL LABORAL</b>		<b>0,00</b>	<b>0,00</b>	<b>0,00</b>	<b>6.827,56</b>	<b>16.989,00</b>	<b>3.408,75</b>	<b>0,00</b>	<b>0,00</b>	<b>0,00</b>	<b>-6.752,69</b>
2018 18 422D 160	CUOTAS SEGURIDAD SOCIAL	0,00	0,00	0,00	3.074,88	355.392,00	650,00	0,00	0,00	0,00	-351.667,12
<b>16. GASTOS SOCIALES</b>		<b>0,00</b>	<b>0,00</b>	<b>0,00</b>	<b>3.074,88</b>	<b>355.392,00</b>	<b>650,00</b>	<b>0,00</b>	<b>0,00</b>	<b>0,00</b>	<b>-351.667,12</b>
2018 18 422D 202	ARRENDAMIENTO DE EDIFICIOS Y OTRAS CONSTRUCCIONES	0,00	0,00	0,00	3.545,54	1.000,00	0,00	0,00	0,00	0,00	2.545,54
2018 18 422D 203	ARRENDAMIENTO MAQUINARIA, INSTALACIONES Y UTILLAJE	0,00	0,00	0,00	0,00	1.788,78	0,00	7.712,00	0,00	0,00	5.923,22
2018 18 422D 204	ARRENDAMIENTO MATERIAL DE TRANSPORTE	0,00	0,00	0,00	0,00	1.262,00	0,00	0,00	0,00	0,00	-1.262,00
2018 18 422D 205	ARRENDAMIENTO MOBILIARIO Y ENSERES	0,00	0,00	0,00	2.604,00	0,00	0,00	0,00	0,00	0,00	2.604,00
2018 18 422D 206	ARRENDAMIENTO DE EQUIPOS PARA PROCESOS DE INFORMACION	0,00	0,00	0,00	2.858,59	242,00	0,00	0,00	0,00	0,00	2.616,59
2018 18 422D 208	ARRENDAMIENTO OTRO INMOVILIZADO MATERIAL	0,00	0,00	0,00	6.621,00	3.646,49	0,00	0,00	0,00	0,00	2.974,51
2018 18 422D 209	CANONES	0,00	0,00	0,00	6.264,95	600,00	0,00	0,00	0,00	0,00	5.664,95
<b>20. ARRENDAMIENTOS</b>		<b>0,00</b>	<b>0,00</b>	<b>0,00</b>	<b>21.894,08</b>	<b>8.539,27</b>	<b>0,00</b>	<b>7.712,00</b>	<b>0,00</b>	<b>0,00</b>	<b>21.066,81</b>
2018 18 422D 210	DE INFRAESTRUCTURA Y JARDINERIA	0,00	0,00	0,00	2.277,23	0,00	0,00	0,00	0,00	0,00	2.277,23
2018 18 422D 212	DE EDIFICIOS Y OTRAS CONSTRUCCIONES	0,00	0,00	0,00	1.198,32	768,53	0,00	0,00	0,00	0,00	429,79
2018 18 422D 213	MAQUINARIA Y UTILLAJE	0,00	0,00	0,00	21.109,52	0,00	0,00	0,00	0,00	0,00	21.109,52
2018 18 422D 214	ELEMENTOS DE TRANSPORTE	0,00	0,00	0,00	2.700,00	1.137,49	0,00	0,00	0,00	0,00	1.562,51
2018 18 422D 215	MOBILIARIO Y MATERIAL DE OFICINA	0,00	0,00	0,00	9.678,41	0,00	0,00	1.227,00	0,00	0,00	10.905,41
2018 18 422D 216	EQUIPOS INFORMATICOS	0,00	0,00	0,00	7.686,09	3.500,00	0,00	0,00	0,00	0,00	4.186,09
2018 18 422D 219	REPARACION DE OTRO INMOVILIZADO MATERIAL	0,00	0,00	0,00	12.654,04	0,00	0,00	0,00	0,00	0,00	12.654,04
<b>21. REPARACIONES, MANTENIMIENTO Y CONSERVACIÓN</b>		<b>0,00</b>	<b>0,00</b>	<b>0,00</b>	<b>57.303,61</b>	<b>5.406,02</b>	<b>0,00</b>	<b>1.227,00</b>	<b>0,00</b>	<b>0,00</b>	<b>53.124,59</b>
2018 18 422D 220	MATERIAL DE OFICINA	0,00	0,00	0,00	84.814,50	123.007,41	2.803,60	4.793,94	0,00	0,00	-30.595,37
2018 18 422D 221	SUMINISTROS	0,00	0,00	0,00	694.200,27	26.359,81	207.496,17	0,00	0,00	0,00	875.336,63
2018 18 422D 222	COMUNICACIONES	0,00	0,00	0,00	0,00	1.807,00	0,00	0,00	0,00	0,00	-1.807,00
2018 18 422D 223	TRANSPORTES	0,00	0,00	0,00	1.734,32	0,00	0,00	0,00	0,00	0,00	1.734,32
2018 18 422D 226	GASTOS DIVERSOS	0,00	0,00	0,00	223.345,85	93.888,99	144.592,92	254.302,94	0,00	0,00	528.352,72



2018 18 422D 227	TRABAJOS REALIZADOS POR OTRAS EMPRESAS Y PROFESIONALES	0,00	0,00	0,00	84.373,69	142.778,45	0,00	0,00	0,00	0,00	-58.404,76
<b>22. MATERIAL, SUMISTROS Y OTROS</b>		<b>0,00</b>	<b>0,00</b>	<b>0,00</b>	<b>1.088.468,63</b>	<b>387.841,66</b>	<b>354.892,69</b>	<b>259.096,88</b>	<b>0,00</b>	<b>0,00</b>	<b>1.314.616,54</b>
2018 18 422D 230	DIETAS	0,00	0,00	0,00	16.771,82	268.414,90	37.931,18	0,00	0,00	0,00	-213.711,90
2018 18 422D 231	LOCOMOCION	0,00	0,00	0,00	7.860,65	55.232,77	30.230,78	3.218,95	0,00	0,00	-13.922,39
2018 18 422D 233	OTRAS INDEMNIZACIONES	0,00	0,00	0,00	4.450,00	7.886,00	0,00	0,00	0,00	0,00	-3.436,00
<b>23. INDEMNIZACIÓN POR RAZÓN DE SERVICIO</b>		<b>0,00</b>	<b>0,00</b>	<b>0,00</b>	<b>29.082,47</b>	<b>331.533,67</b>	<b>68.161,96</b>	<b>3.218,95</b>	<b>0,00</b>	<b>0,00</b>	<b>-231.070,29</b>
2018 18 422D 290	FACULTADES Y ESCUELAS	0,00	0,00	0,00	0,00	554.433,76	0,00	0,00	0,00	0,00	-554.433,76
2018 18 422D 293	VICERRECTORADOS Y CONSEJO SOCIAL	0,00	0,00	0,00	0,00	301.986,00	0,00	0,00	0,00	0,00	-301.986,00
<b>29. GASTOS DIVERSOS DE GESTIÓN DESCENTRALIZADA</b>		<b>0,00</b>	<b>0,00</b>	<b>0,00</b>	<b>0,00</b>	<b>856.419,76</b>	<b>0,00</b>	<b>0,00</b>	<b>0,00</b>	<b>0,00</b>	<b>-856.419,76</b>
2018 18 422D 339	OTROS GASTOS FINANCIEROS	0,00	0,00	0,00	15.008,00	0,00	0,00	0,00	0,00	0,00	15.008,00
<b>33. DE DEPÓSITOS, FIANZAS Y OTROS</b>		<b>0,00</b>	<b>0,00</b>	<b>0,00</b>	<b>15.008,00</b>	<b>0,00</b>	<b>0,00</b>	<b>0,00</b>	<b>0,00</b>	<b>0,00</b>	<b>15.008,00</b>
2018 18 422D 480	A FAMILIAS E INSTITUCIONES SIN FINES DE LUCRO	0,00	0,00	0,00	212.882,00	138.727,16	3.138,66	1.440,00	0,00	0,00	78.733,50
<b>48. TRANSFERENCIAS A FAMILIAS E INSTITUCIONES SIN FIN DE LUCRO</b>		<b>0,00</b>	<b>0,00</b>	<b>0,00</b>	<b>212.882,00</b>	<b>138.727,16</b>	<b>3.138,66</b>	<b>1.440,00</b>	<b>0,00</b>	<b>0,00</b>	<b>78.733,50</b>
2018 18 422D 603	MAQUINARIA, INSTALACIONES Y UTILLAJE	0,00	0,00	0,00	57.992,65	3.000,00	4.670,00	0,00	0,00	0,00	59.662,65
2018 18 422D 605	MOBILIARIO Y ENSERES	0,00	0,00	0,00	14.109,80	0,01	0,00	0,00	0,00	0,00	14.109,79
2018 18 422D 606	EQUIPOS PARA PROCESOS DE INFORMACION	0,00	0,00	0,00	3.783,00	12.852,32	8.848,97	0,00	0,00	0,00	-220,35
2018 18 422D 607	FONDOS BIBLIOGRAFICOS	0,00	0,00	0,00	123.464,00	0,00	1.780,93	0,00	0,00	0,00	125.244,93
2018 18 422D 608	OTRO INMOVILIZADO MATERIAL	0,00	0,00	0,00	30.147,41	3.055,07	1.000,00	0,00	0,00	0,00	28.092,34
2018 18 422D 609	INMOVILIZADO INTANGIBLE	0,00	0,00	0,00	100.000,00	57.827,00	4.233,07	0,00	0,00	0,00	46.406,07
<b>60. PROYECTOS DE INVERSIÓN NUEVA</b>		<b>0,00</b>	<b>0,00</b>	<b>0,00</b>	<b>329.496,86</b>	<b>76.734,40</b>	<b>20.532,97</b>	<b>0,00</b>	<b>0,00</b>	<b>0,00</b>	<b>273.295,43</b>
<b>TOTAL 422D. DOCENCIA</b>		<b>0,00</b>	<b>0,00</b>	<b>0,00</b>	<b>1.809.508,15</b>	<b>2.178.181,62</b>	<b>544.847,12</b>	<b>272.694,83</b>	<b>0,00</b>	<b>0,00</b>	<b>448.868,48</b>

### PROGRAMA 422O. NUEVAS TECNOLOGÍAS

2018 18 422O 216	EQUIPOS INFORMATICOS	0,00	0,00	0,00	190,00	57.603,82	0,00	0,00	0,00	0,00	-57.413,82
<b>21. REPARACIONES, MANTENIMIENTO Y CONSERVACIÓN</b>		<b>0,00</b>	<b>0,00</b>	<b>0,00</b>	<b>190,00</b>	<b>57.603,82</b>	<b>0,00</b>	<b>0,00</b>	<b>0,00</b>	<b>0,00</b>	<b>-57.413,82</b>
2018 18 422O 221	SUMINISTROS	0,00	0,00	0,00	0,00	14.390,00	0,00	0,00	0,00	0,00	-14.390,00
2018 18 422O 222	COMUNICACIONES	0,00	0,00	0,00	67.203,82	226.000,00	0,00	0,00	0,00	0,00	-158.796,18



2018 18 4220 227	TRABAJOS REALIZADOS POR OTRAS EMPRESAS Y PROFESIONALES	0,00	0,00	0,00	220.000,00	0,00	0,00	0,00	0,00	0,00	220.000,00
<b>22. MATERIAL, SUMISTROS Y OTROS</b>		<b>0,00</b>	<b>0,00</b>	<b>0,00</b>	<b>287.203,82</b>	<b>240.390,00</b>	<b>0,00</b>	<b>0,00</b>	<b>0,00</b>	<b>0,00</b>	<b>46.813,82</b>
2018 18 422D 230	DIETAS	0,00	0,00	0,00	0,00	4.400,00	0,00	0,00	0,00	0,00	-4.400,00
<b>23. INDEMNIZACIÓN POR RAZÓN DE SERVICIO</b>		<b>0,00</b>	<b>0,00</b>	<b>0,00</b>	<b>0,00</b>	<b>4.400,00</b>	<b>0,00</b>	<b>0,00</b>	<b>0,00</b>	<b>0,00</b>	<b>-4.400,00</b>
2018 18 4220 606	EQUIPOS PARA PROCESOS DE INFORMACION	0,00	0,00	0,00	91.947,00	0,00	0,00	0,00	0,00	0,00	91.947,00
<b>60. PROYECTOS DE INVERSIÓN NUEVA</b>		<b>0,00</b>	<b>0,00</b>	<b>0,00</b>	<b>91.947,00</b>	<b>0,00</b>	<b>0,00</b>	<b>0,00</b>	<b>0,00</b>	<b>0,00</b>	<b>91.947,00</b>
<b>TOTAL 420. NUEVAS TECNOLOGÍAS</b>		<b>0,00</b>	<b>0,00</b>	<b>0,00</b>	<b>379.340,82</b>	<b>302.393,82</b>	<b>0,00</b>	<b>0,00</b>	<b>0,00</b>	<b>0,00</b>	<b>76.947,00</b>

<b>PROGRAMA 422P. DEPORTES</b>											
2018 18 422P 202	ARRENDAMIENTO DE EDIFICIOS Y OTRAS CONSTRUCCIONES	0,00	0,00	0,00	280,00	0,00	0,00	0,00	0,00	0,00	280,00
<b>20. ARRENDAMIENTOS</b>		<b>0,00</b>	<b>0,00</b>	<b>0,00</b>	<b>280,00</b>	<b>0,00</b>	<b>0,00</b>	<b>0,00</b>	<b>0,00</b>	<b>0,00</b>	<b>280,00</b>
2018 18 422P 226	GASTOS DIVERSOS	0,00	0,00	0,00	0,00	8.208,00	0,00	0,00	0,00	0,00	-8.208,00
2018 18 422P 227	TRABAJOS REALIZADOS POR OTRAS EMPRESAS Y PROFESIONALES	0,00	0,00	0,00	0,00	30,57	0,00	0,00	0,00	0,00	-30,57
<b>22. MATERIAL, SUMISTROS Y OTROS</b>		<b>0,00</b>	<b>0,00</b>	<b>0,00</b>	<b>0,00</b>	<b>8.238,57</b>	<b>0,00</b>	<b>0,00</b>	<b>0,00</b>	<b>0,00</b>	<b>-8.238,57</b>
2018 18 422D 230	DIETAS	0,00	0,00	0,00	900,00	0,00	0,00	0,00	0,00	0,00	900,00
<b>23. INDEMNIZACIÓN POR RAZÓN DE SERVICIO</b>		<b>0,00</b>	<b>0,00</b>	<b>0,00</b>	<b>900,00</b>	<b>0,00</b>	<b>0,00</b>	<b>0,00</b>	<b>0,00</b>	<b>0,00</b>	<b>900,00</b>
2018 18 422P 603	MAQUINARIA, INSTALACIONES Y UTILLAJE	0,00	0,00	0,00	4.000,00	0,00	0,00	0,00	0,00	0,00	4.000,00
2018 18 422P 608	OTRO INMOVILIZADO MATERIAL	0,00	0,00	0,00	3.028,00	0,00	0,00	0,00	0,00	0,00	3.028,00
<b>60. PROYECTOS DE INVERSIÓN NUEVA</b>		<b>0,00</b>	<b>0,00</b>	<b>0,00</b>	<b>7.028,00</b>	<b>0,00</b>	<b>0,00</b>	<b>0,00</b>	<b>0,00</b>	<b>0,00</b>	<b>7.028,00</b>
<b>422P. DEPORTES</b>		<b>0,00</b>	<b>0,00</b>	<b>0,00</b>	<b>8.208,00</b>	<b>8.238,57</b>	<b>0,00</b>	<b>0,00</b>	<b>0,00</b>	<b>0,00</b>	<b>-30,57</b>



<b>PROGRAMA 455A. CULTURA</b>											
2018 18 455A 121	RETRIBUCIONES COMPLEMENTARIAS	0,00	0,00	0,00	5.840,00	0,00	0,00	0,00	0,00	0,00	5.840,00
<b>12. PERSONAL FUNCIONARIO</b>		<b>0,00</b>	<b>0,00</b>	<b>0,00</b>	<b>5.840,00</b>	<b>0,00</b>	<b>0,00</b>	<b>0,00</b>	<b>0,00</b>	<b>0,00</b>	<b>5.840,00</b>
2018 18 455A 203	ARRENDAMIENTO MAQUINARIA, INSTALACIONES Y UTILLAJE	0,00	0,00	0,00	400,00	0,00	0,00	0,00	0,00	0,00	400,00
2018 18 455A 208	ARRENDAMIENTO OTRO INMOVILIZADO MATERIAL	0,00	0,00	0,00	182,00	0,00	0,00	0,00	0,00	0,00	182,00
<b>20. ARRENDAMIENTOS</b>		<b>0,00</b>	<b>0,00</b>	<b>0,00</b>	<b>582,00</b>	<b>0,00</b>	<b>0,00</b>	<b>0,00</b>	<b>0,00</b>	<b>0,00</b>	<b>582,00</b>
2018 18 455A 220	MATERIAL DE OFICINA	0,00	0,00	0,00	0,00	82,40	0,00	0,00	0,00	0,00	-82,40
2018 18 455A 226	GASTOS DIVERSOS	0,00	0,00	0,00	1.660,80	19.890,00	0,00	0,00	0,00	0,00	-18.229,20
2018 18 455A 227	TRABAJOS REALIZADOS POR OTRAS EMPRESAS Y PROFESIONALES	0,00	0,00	0,00	0,00	460,70	0,00	0,00	0,00	0,00	-460,70
<b>22. MATERIAL, SUMISTROS Y OTROS</b>		<b>0,00</b>	<b>0,00</b>	<b>0,00</b>	<b>1.660,80</b>	<b>20.433,10</b>	<b>0,00</b>	<b>0,00</b>	<b>0,00</b>	<b>0,00</b>	<b>-18.772,30</b>
2018 18 455A 230	DIETAS	0,00	0,00	0,00	0,00	3.682,00	0,00	0,00	0,00	0,00	-3.682,00
2018 18 455A 231	LOCOMOCION	0,00	0,00	0,00	38,40	0,00	0,00	0,00	0,00	0,00	38,40
<b>23. INDEMNIZACIÓN POR RAZÓN DE SERVICIO</b>		<b>0,00</b>	<b>0,00</b>	<b>0,00</b>	<b>38,40</b>	<b>3.682,00</b>	<b>0,00</b>	<b>0,00</b>	<b>0,00</b>	<b>0,00</b>	<b>-3.643,60</b>
2018 18 455A 240	GASTOS DE EDICIÓN Y DISTRIBUCIÓN	0,00	0,00	0,00	6.000,81	0,00	0,00	0,00	0,00	0,00	6.000,81
<b>24. GASTOS DE PUBLICACIONES</b>		<b>0,00</b>	<b>0,00</b>	<b>0,00</b>	<b>6.000,81</b>	<b>0,00</b>	<b>0,00</b>	<b>0,00</b>	<b>0,00</b>	<b>0,00</b>	<b>6.000,81</b>
2018 18 455A 480	A FAMILIAS E INSTITUCIONES SIN FINES DE LUCRO	0,00	0,00	0,00	10.050,00	600,01	0,00	0,00	0,00	0,00	9.449,99
<b>48. TRANSFERENCIAS A FAMILIAS E INSTITUCIONES SIN FIN DE LUCRO</b>		<b>0,00</b>	<b>0,00</b>	<b>0,00</b>	<b>10.050,00</b>	<b>600,01</b>	<b>0,00</b>	<b>0,00</b>	<b>0,00</b>	<b>0,00</b>	<b>9.449,99</b>
<b>455A. CULTURA</b>		<b>0,00</b>	<b>0,00</b>	<b>0,00</b>	<b>24.172,01</b>	<b>24.715,11</b>	<b>0,00</b>	<b>0,00</b>	<b>0,00</b>	<b>0,00</b>	<b>-543,10</b>


**PROGRAMA 511A. INFRAESTRUCTURAS**

2018 18 511A 151	GRATIFICACIONES	0,00	0,00	0,00	598,68	21.087,00	0,00	0,00	0,00	0,00	-20.488,32
<b>15. INCENTIVOS AL RENDIMIENTO</b>		<b>0,00</b>	<b>0,00</b>	<b>0,00</b>	<b>598,68</b>	<b>21.087,00</b>	<b>0,00</b>	<b>0,00</b>	<b>0,00</b>	<b>0,00</b>	<b>-20.488,32</b>
2018 18 511A 210	DE INFRAESTRUCTURA Y JARDINERIA	0,00	0,00	0,00	4.500,00	0,00	0,00	0,00	0,00	0,00	4.500,00
2018 18 511A 212	DE EDIFICIOS Y OTRAS CONSTRUCCIONES	0,00	0,00	0,00	0,00	382.483,93	0,00	0,00	0,00	0,00	-382.483,93
<b>21. REPARACIONES, MANTENIMIENTO Y CONSERVACIÓN</b>		<b>0,00</b>	<b>0,00</b>	<b>0,00</b>	<b>4.500,00</b>	<b>382.483,93</b>	<b>0,00</b>	<b>0,00</b>	<b>0,00</b>	<b>0,00</b>	<b>-377.983,93</b>
2018 18 511A 221	SUMINISTROS	0,00	0,00	0,00	34.943,71	0,00	0,00	0,00	0,00	0,00	34.943,71
2018 18 511A 227	TRABAJOS REALIZADOS POR OTRAS EMPRESAS Y PROFESIONALES	0,00	0,00	0,00	18.029,00	0,00	0,00	0,00	0,00	0,00	18.029,00
<b>22. MATERIAL, SUMISTROS Y OTROS</b>		<b>0,00</b>	<b>0,00</b>	<b>0,00</b>	<b>52.972,71</b>	<b>0,00</b>	<b>0,00</b>	<b>0,00</b>	<b>0,00</b>	<b>0,00</b>	<b>52.972,71</b>
2018 18 511A 230	DIETAS	0,00	0,00	0,00	0,00	4.400,00	0,00	0,00	0,00	0,00	-4.400,00
2018 18 511A 231	LOCOMOCION	0,00	0,00	0,00	0,00	1.800,00	0,00	0,00	0,00	0,00	-1.800,00
<b>23. INDEMNIZACIÓN POR RAZÓN DE SERVICIO</b>		<b>0,00</b>	<b>0,00</b>	<b>0,00</b>	<b>0,00</b>	<b>6.200,00</b>	<b>0,00</b>	<b>0,00</b>	<b>0,00</b>	<b>0,00</b>	<b>-6.200,00</b>
2018 18 511A 602	EDIFICIOS Y OTRAS CONSTRUCCIONES	0,00	0,00	0,00	205.841,09	0,00	0,00	0,00	0,00	0,00	205.841,09
2018 18 511A 603	MAQUINARIA, INSTALACIONES Y UTILLAJE	0,00	0,00	0,00	13.351,38	0,00	0,00	0,00	0,00	0,00	13.351,38
2018 18 511A 605	MOBILIARIO Y ENSERES	0,00	0,00	0,00	38.053,00	0,00	0,00	0,00	0,00	0,00	38.053,00
2018 18 511A 608	OTRO INMOVILIZADO MATERIAL	0,00	0,00	0,00	18.105,75	0,00	0,00	0,00	0,00	0,00	18.105,75
<b>60. PROYECTOS DE INVERSIÓN NUEVA</b>		<b>0,00</b>	<b>0,00</b>	<b>0,00</b>	<b>275.351,22</b>	<b>0,00</b>	<b>0,00</b>	<b>0,00</b>	<b>0,00</b>	<b>0,00</b>	<b>275.351,22</b>
<b>511A. INFRAESTRUCTURAS</b>		<b>0,00</b>	<b>0,00</b>	<b>0,00</b>	<b>333.422,61</b>	<b>409.770,93</b>	<b>0,00</b>	<b>0,00</b>	<b>0,00</b>	<b>0,00</b>	<b>-76.348,32</b>

**PROGRAMA 541A. INVESTIGACIÓN**

2018 18 541A 121	RETRIBUCIONES COMPLEMENTARIAS	0,00	0,00	0,00	456.068,75	0,00	643.738,53	0,00	0,00	0,00	1.099.807,28
<b>12. PERSONAL FUNCIONARIO</b>		<b>0,00</b>	<b>0,00</b>	<b>0,00</b>	<b>456.068,75</b>	<b>0,00</b>	<b>643.738,53</b>	<b>0,00</b>	<b>0,00</b>	<b>0,00</b>	<b>1.099.807,28</b>
2018 18 541A 130	PERSONAL LABORAL FIJO	0,00	0,00	0,00	0,00	5.953,39	0,00	0,00	0,00	0,00	-5.953,39
2018 18 541A 131	PERSONAL LABORAL EVENTUAL	0,00	0,00	0,00	1.119.514,43	643.716,74	2.972.219,49	0,00	0,00	0,00	3.448.017,18
<b>13. PERSONAL LABORAL</b>		<b>0,00</b>	<b>0,00</b>	<b>0,00</b>	<b>1.119.514,43</b>	<b>649.670,13</b>	<b>2.972.219,49</b>	<b>0,00</b>	<b>0,00</b>	<b>0,00</b>	<b>3.442.063,79</b>
2018 18 541A 160	CUOTAS SEGURIDAD SOCIAL	0,00	0,00	0,00	381.569,45	0,00	936.115,97	0,00	0,00	0,00	1.317.685,42
<b>16. GASTOS SOCIALES</b>		<b>0,00</b>	<b>0,00</b>	<b>0,00</b>	<b>381.569,45</b>	<b>0,00</b>	<b>936.115,97</b>	<b>0,00</b>	<b>0,00</b>	<b>0,00</b>	<b>1.317.685,42</b>
2018 18 541A 202	ARRENDAMIENTO DE EDIFICIOS Y OTRAS CONSTRUCCIONES	0,00	0,00	0,00	326,63	0,00	0,00	0,00	0,00	0,00	326,63
2018 18 541A 203	ARRENDAMIENTO MAQUINARIA, INSTALACIONES Y UTILLAJE	0,00	0,00	0,00	18.646,22	824,87	162,99	0,00	0,00	0,00	17.984,34
2018 18 541A 204	ARRENDAMIENTO MATERIAL DE TRANSPORTE	0,00	0,00	0,00	771,00	36,01	0,00	0,00	0,00	0,00	734,99
2018 18 541A 206	ARRENDAMIENTO DE EQUIPOS PARA PROCESOS DE INFORMACION	0,00	0,00	0,00	805,00	143,70	0,00	0,00	0,00	0,00	661,30
2018 18 541A 208	ARRENDAMIENTO OTRO INMOVILIZADO MATERIAL	0,00	0,00	0,00	647,00	0,00	0,00	0,00	0,00	0,00	647,00
2018 18 541A 209	CANONES	0,00	0,00	0,00	339,00	0,00	0,00	0,00	0,00	0,00	339,00
<b>20. ARRENDAMIENTOS</b>		<b>0,00</b>	<b>0,00</b>	<b>0,00</b>	<b>21.534,85</b>	<b>1.004,58</b>	<b>162,99</b>	<b>0,00</b>	<b>0,00</b>	<b>0,00</b>	<b>20.693,26</b>
2018 18 541A 210	DE INFRAESTRUCTURA Y JARDINERIA	0,00	0,00	0,00	1.000,00	0,00	0,00	0,00	0,00	0,00	1.000,00
2018 18 541A 212	DE EDIFICIOS Y OTRAS CONSTRUCCIONES	0,00	0,00	0,00	150,00	0,00	0,00	0,00	0,00	0,00	150,00
2018 18 541A 213	MAQUINARIA Y UTILLAJE	0,00	0,00	0,00	260.057,60	0,00	21.385,96	0,00	0,00	0,00	281.443,56
2018 18 541A 214	ELEMENTOS DE TRANSPORTE	0,00	0,00	0,00	16.885,96	0,00	0,00	0,00	0,00	0,00	16.885,96
2018 18 541A 215	MOBILIARIO Y MATERIAL DE OFICINA	0,00	0,00	0,00	245,83	0,00	0,00	0,00	0,00	0,00	245,83
2018 18 541A 216	EQUIPOS INFORMATICOS	0,00	0,00	0,00	3.788,56	0,00	0,00	0,00	0,00	0,00	3.788,56
2018 18 541A 219	REPARACION DE OTRO INMOVILIZADO MATERIAL	0,00	0,00	0,00	541,88	0,00	0,00	0,00	0,00	0,00	541,88
<b>21. REPARACIONES, MANTENIMIENTO Y CONSERVACIÓN</b>		<b>0,00</b>	<b>0,00</b>	<b>0,00</b>	<b>282.669,83</b>	<b>0,00</b>	<b>21.385,96</b>	<b>0,00</b>	<b>0,00</b>	<b>0,00</b>	<b>304.055,79</b>



2018 18 541A 220	MATERIAL DE OFICINA	0,00	0,00	0,00	12.246,70	48.574,30	1.564,85	0,00	0,00	0,00	-34.762,75
2018 18 541A 221	SUMINISTROS	0,00	0,00	0,00	726.562,94	852.642,79	2.118.517,49	156,06	0,00	0,00	1.992.593,70
2018 18 541A 226	GASTOS DIVERSOS	0,00	0,00	0,00	39.288,72	278.294,36	115.300,26	0,00	0,00	0,00	-123.705,38
2018 18 541A 227	TRABAJOS REALIZADOS POR OTRAS EMPRESAS Y PROFESIONALES	0,00	0,00	0,00	75.459,77	23.344,88	0,00	0,00	0,00	0,00	52.114,89
<b>22. MATERIAL, SUMISTROS Y OTROS</b>		<b>0,00</b>	<b>0,00</b>	<b>0,00</b>	<b>853.558,13</b>	<b>1.202.856,33</b>	<b>2.235.382,60</b>	<b>156,06</b>	<b>0,00</b>	<b>0,00</b>	<b>1.886.240,46</b>
2018 18 541A 230	DIETAS	0,00	0,00	0,00	64.710,32	285.777,27	1.012.966,01	431,15	0,00	0,00	792.330,21
2018 18 541A 231	LOCOMOCION	0,00	0,00	0,00	57.110,87	107.913,86	16.000,00	0,00	0,00	0,00	-34.802,99
2018 18 541A 232	DESPLAZAMIENTOS	0,00	0,00	0,00	300,00	0,00	0,00	0,00	0,00	0,00	300,00
<b>23. INDEMNIZACIÓN POR RAZÓN DE SERVICIO</b>		<b>0,00</b>	<b>0,00</b>	<b>0,00</b>	<b>122.121,19</b>	<b>393.691,13</b>	<b>1.028.966,01</b>	<b>431,15</b>	<b>0,00</b>	<b>0,00</b>	<b>757.827,22</b>
2018 18 541A 291	DEPARTAMENTOS	0,00	0,00	0,00	0,00	234.445,00	0,00	0,00	0,00	0,00	-234.445,00
2018 18 541A 292	OTROS CENTROS DE GASTOS	0,00	0,00	0,00	0,00	202.037,61	0,00	0,00	0,00	0,00	-202.037,61
2018 18 541A 293	VICERRECTORADOS Y CONSEJO SOCIAL	0,00	0,00	0,00	0,00	67.276,22	0,00	0,00	0,00	0,00	-67.276,22
<b>29. GASTOS DIVERSOS DE GESTIÓN DESCENTRALIZADA</b>		<b>0,00</b>	<b>0,00</b>	<b>0,00</b>	<b>0,00</b>	<b>503.758,83</b>	<b>0,00</b>	<b>0,00</b>	<b>0,00</b>	<b>0,00</b>	<b>-503.758,83</b>
2018 18 541A 480	A FAMILIAS E INSTITUCIONES SIN FINES DE LUCRO	0,00	0,00	0,00	295.164,74	34.703,25	194.836,55	0,00	0,00	0,00	455.298,04
<b>48. TRANSFERENCIAS A FAMILIAS E INSTITUCIONES SIN FIN DE LUCRO</b>		<b>0,00</b>	<b>0,00</b>	<b>0,00</b>	<b>295.164,74</b>	<b>34.703,25</b>	<b>194.836,55</b>	<b>0,00</b>	<b>0,00</b>	<b>0,00</b>	<b>455.298,04</b>
2018 18 541A 602	EDIFICIOS Y OTRAS CONSTRUCCIONES	0,00	0,00	0,00	0,00	1.146,82	0,00	0,00	0,00	0,00	-1.146,82
2018 18 541A 603	MAQUINARIA, INSTALACIONES Y UTILLAJE	0,00	0,00	0,00	16.330,56	457.753,79	1.012.685,66	0,00	0,00	0,00	571.262,43
2018 18 541A 605	MOBILIARIO Y ENSERES	0,00	0,00	0,00	0,00	14.000,00	0,00	0,00	0,00	0,00	-14.000,00
2018 18 541A 606	EQUIPOS PARA PROCESOS DE INFORMACION	0,00	0,00	0,00	8.229,76	35.402,67	9.039,04	0,00	0,00	0,00	-18.133,87
2018 18 541A 607	FONDOS BIBLIOGRAFICOS	0,00	0,00	0,00	66.946,57	0,00	0,00	0,00	0,00	0,00	66.946,57
2018 18 541A 608	OTRO INMOVILIZADO MATERIAL	0,00	0,00	0,00	36.890,16	2.956,35	0,00	0,00	0,00	0,00	33.933,81
2018 18 541A 609	INMOVILIZADO INTANGIBLE	0,00	0,00	0,00	2.063,40	37.069,48	0,00	0,00	0,00	0,00	-35.006,08
<b>60. PROYECTOS DE INVERSIÓN NUEVA</b>		<b>0,00</b>	<b>0,00</b>	<b>0,00</b>	<b>130.460,45</b>	<b>548.329,11</b>	<b>1.021.724,70</b>	<b>0,00</b>	<b>0,00</b>	<b>0,00</b>	<b>603.856,04</b>
2018 18 541A 860	ACCIONES Y PARTICIPACIONES EN SOCIEDADES	0,00	0,00	0,00	40.000,00	0,00	0,00	0,00	0,00	0,00	40.000,00
<b>86. ADQUISICIÓN DE ACCIONES FUERA DEL SECTOR PÚBLICO</b>		<b>0,00</b>	<b>0,00</b>	<b>0,00</b>	<b>40.000,00</b>	<b>0,00</b>	<b>0,00</b>	<b>0,00</b>	<b>0,00</b>	<b>0,00</b>	<b>40.000,00</b>
<b>541A. INVESTIGACIÓN</b>		<b>0,00</b>	<b>0,00</b>	<b>0,00</b>	<b>3.702.661,82</b>	<b>3.334.013,36</b>	<b>9.054.532,80</b>	<b>587,21</b>	<b>0,00</b>	<b>0,00</b>	<b>9.423.768,47</b>
<b>TOTAL</b>		<b>0,00</b>	<b>0,00</b>	<b>0,00</b>	<b>6.257.313,41</b>	<b>6.257.313,41</b>	<b>9.599.379,92</b>	<b>273.282,04</b>	<b>0,00</b>	<b>0,00</b>	<b>9.872.661,96</b>

**F.23.1.1.a2. Información Presupuestaria. Presupuesto corriente. Gastos: Modificaciones de crédito. Detalle por Programa y Clasificación Económica**

PARTIDA PRESUPUESTARIA	DESCRIPCIÓN	Créditos extraordinarios	Suplementos de crédito	Ampliaciones de crédito	TRANSFERENCIAS DE CRÉDITO		INCORPORACIONES DE REMANENTES DE CRÉDITO	CRÉDITOS GENERADOS POR INGRESOS	BAJAS POR ANULACIÓN Y RECTIFICACIÓN	OTRAS MODIFICAC.	TOTAL MODIFICACIONES
					POSITIVAS	NEGATIVAS					
<b>PROGRAMA 422D DOCENCIA</b>											
2018 18 422D 121	RETRIBUCIONES COMPLEMENTARIAS	0,00	0,00	0,00	45.470,06	598,68	94.062,09	0,00	0,00	0,00	138.933,47
<b>12. PERSONAL FUNCIONARIO</b>		<b>0,00</b>	<b>0,00</b>	<b>0,00</b>	<b>45.470,06</b>	<b>598,68</b>	<b>94.062,09</b>	<b>0,00</b>	<b>0,00</b>	<b>0,00</b>	<b>138.933,47</b>
2018 18 422D 131	PERSONAL LABORAL EVENTUAL	0,00	0,00	0,00	6.827,56	16.989,00	3.408,75	0,00	0,00	0,00	-6.752,69
<b>13. PERSONAL LABORAL</b>		<b>0,00</b>	<b>0,00</b>	<b>0,00</b>	<b>6.827,56</b>	<b>16.989,00</b>	<b>3.408,75</b>	<b>0,00</b>	<b>0,00</b>	<b>0,00</b>	<b>-6.752,69</b>
2018 18 422D 160	CUOTAS SEGURIDAD SOCIAL	0,00	0,00	0,00	3.074,88	355.392,00	650,00	0,00	0,00	0,00	-351.667,12
<b>16. GASTOS SOCIALES</b>		<b>0,00</b>	<b>0,00</b>	<b>0,00</b>	<b>3.074,88</b>	<b>355.392,00</b>	<b>650,00</b>	<b>0,00</b>	<b>0,00</b>	<b>0,00</b>	<b>-351.667,12</b>
2018 18 422D 202	ARRENDAMIENTO DE EDIFICIOS Y OTRAS CONSTRUCCIONES	0,00	0,00	0,00	3.545,54	1.000,00	0,00	0,00	0,00	0,00	2.545,54
2018 18 422D 203	ARRENDAMIENTO MAQUINARIA, INSTALACIONES Y UTILLAJE	0,00	0,00	0,00	0,00	1.788,78	0,00	7.712,00	0,00	0,00	5.923,22
2018 18 422D 204	ARRENDAMIENTO MATERIAL DE TRANSPORTE	0,00	0,00	0,00	0,00	1.262,00	0,00	0,00	0,00	0,00	-1.262,00
2018 18 422D 205	ARRENDAMIENTO MOBILIARIO Y ENSERES	0,00	0,00	0,00	2.604,00	0,00	0,00	0,00	0,00	0,00	2.604,00
2018 18 422D 206	ARRENDAMIENTO DE EQUIPOS PARA PROCESOS DE INFORMACION	0,00	0,00	0,00	2.858,59	242,00	0,00	0,00	0,00	0,00	2.616,59
2018 18 422D 208	ARRENDAMIENTO OTRO INMOVILIZADO MATERIAL	0,00	0,00	0,00	6.621,00	3.646,49	0,00	0,00	0,00	0,00	2.974,51
2018 18 422D 209	CANONES	0,00	0,00	0,00	6.264,95	600,00	0,00	0,00	0,00	0,00	5.664,95
<b>TOTAL PROGRAMA 422D. CAPÍTULO 1</b>		<b>0,00</b>	<b>0,00</b>	<b>0,00</b>	<b>55.372,50</b>	<b>372.979,68</b>	<b>98.120,84</b>	<b>0,00</b>	<b>0,00</b>	<b>0,00</b>	<b>-219.486,34</b>
<b>20. ARRENDAMIENTOS</b>		<b>0,00</b>	<b>0,00</b>	<b>0,00</b>	<b>21.894,08</b>	<b>8.539,27</b>	<b>0,00</b>	<b>7.712,00</b>	<b>0,00</b>	<b>0,00</b>	<b>21.066,81</b>
2018 18 422D 210	DE INFRAESTRUCTURA Y JARDINERIA	0,00	0,00	0,00	2.277,23	0,00	0,00	0,00	0,00	0,00	2.277,23
2018 18 422D 212	DE EDIFICIOS Y OTRAS CONSTRUCCIONES	0,00	0,00	0,00	1.198,32	768,53	0,00	0,00	0,00	0,00	429,79
2018 18 422D 213	MAQUINARIA Y UTILLAJE	0,00	0,00	0,00	21.109,52	0,00	0,00	0,00	0,00	0,00	21.109,52
2018 18 422D 214	ELEMENTOS DE TRANSPORTE	0,00	0,00	0,00	2.700,00	1.137,49	0,00	0,00	0,00	0,00	1.562,51
2018 18 422D 215	MOBILIARIO Y MATERIAL DE OFICINA	0,00	0,00	0,00	9.678,41	0,00	0,00	1.227,00	0,00	0,00	10.905,41
2018 18 422D 216	EQUIPOS INFORMATICOS	0,00	0,00	0,00	7.686,09	3.500,00	0,00	0,00	0,00	0,00	4.186,09
2018 18 422D 219	REPARACION DE OTRO INMOVILIZADO MATERIAL	0,00	0,00	0,00	12.654,04	0,00	0,00	0,00	0,00	0,00	12.654,04
<b>21. REPARACIONES, MANTENIMIENTO Y CONSERVACIÓN</b>		<b>0,00</b>	<b>0,00</b>	<b>0,00</b>	<b>57.303,61</b>	<b>5.406,02</b>	<b>0,00</b>	<b>1.227,00</b>	<b>0,00</b>	<b>0,00</b>	<b>53.124,59</b>
2018 18 422D 220	MATERIAL DE OFICINA	0,00	0,00	0,00	84.814,50	123.007,41	2.803,60	4.793,94	0,00	0,00	-30.595,37
2018 18 422D 221	SUMINISTROS	0,00	0,00	0,00	694.200,27	26.359,81	207.496,17	0,00	0,00	0,00	875.336,63
2018 18 422D 222	COMUNICACIONES	0,00	0,00	0,00	0,00	1.807,00	0,00	0,00	0,00	0,00	-1.807,00
2018 18 422D 223	TRANSPORTES	0,00	0,00	0,00	1.734,32	0,00	0,00	0,00	0,00	0,00	1.734,32
2018 18 422D 226	GASTOS DIVERSOS	0,00	0,00	0,00	223.345,85	93.888,99	144.592,92	254.302,94	0,00	0,00	528.352,72
2018 18 422D 227	TRABAJOS REALIZADOS POR OTRAS EMPRESAS Y PROFESIONALES	0,00	0,00	0,00	84.373,69	142.778,45	0,00	0,00	0,00	0,00	-58.404,76

**F.23.1.1.a2. Información Presupuestaria. Presupuesto corriente. Gastos: Modificaciones de crédito. Detalle por Programa y Clasificación Económica**

PARTIDA PRESUPUESTARIA	DESCRIPCIÓN	Créditos extraordinarios	Suplementos de crédito	Ampliaciones de crédito	TRANSFERENCIAS DE CRÉDITO		INCORPORACIONES DE REMANENTES DE CRÉDITO	CRÉDITOS GENERADOS POR INGRESOS	BAJAS POR ANULACIÓN Y RECTIFICACIÓN	OTRAS MODIFICAC.	TOTAL MODIFICACIONES
					POSITIVAS	NEGATIVAS					
<b>22. MATERIAL, SUMISTROS Y OTROS</b>		<b>0,00</b>	<b>0,00</b>	<b>0,00</b>	<b>1.088.468,63</b>	<b>387.841,66</b>	<b>354.892,69</b>	<b>259.096,88</b>	<b>0,00</b>	<b>0,00</b>	<b>1.314.616,54</b>
2018 18 422D 230	DIETAS	0,00	0,00	0,00	16.771,82	268.414,90	37.931,18	0,00	0,00	0,00	-213.711,90
2018 18 422D 231	LOCOMOCION	0,00	0,00	0,00	7.860,65	55.232,77	30.230,78	3.218,95	0,00	0,00	-13.922,39
2018 18 422D 233	OTRAS INDEMNIZACIONES	0,00	0,00	0,00	4.450,00	7.886,00	0,00	0,00	0,00	0,00	-3.436,00
<b>23. INDEMNIZACIÓN POR RAZÓN DE SERVICIO</b>		<b>0,00</b>	<b>0,00</b>	<b>0,00</b>	<b>29.082,47</b>	<b>331.533,67</b>	<b>68.161,96</b>	<b>3.218,95</b>	<b>0,00</b>	<b>0,00</b>	<b>-231.070,29</b>
2018 18 422D 290	FACULTADES Y ESCUELAS	0,00	0,00	0,00	0,00	554.433,76	0,00	0,00	0,00	0,00	-554.433,76
2018 18 422D 293	VICERRECTORADOS Y CONSEJO SOCIAL	0,00	0,00	0,00	0,00	301.986,00	0,00	0,00	0,00	0,00	-301.986,00
<b>29. GASTOS DIVERSOS DE GESTIÓN DESCENTRALIZADA</b>		<b>0,00</b>	<b>0,00</b>	<b>0,00</b>	<b>0,00</b>	<b>856.419,76</b>	<b>0,00</b>	<b>0,00</b>	<b>0,00</b>	<b>0,00</b>	<b>-856.419,76</b>
<b>TOTAL PROGRAMA 422D. CAPÍTULO 2</b>		<b>0,00</b>	<b>0,00</b>	<b>0,00</b>	<b>1.196.748,79</b>	<b>1.589.740,38</b>	<b>423.054,65</b>	<b>271.254,83</b>	<b>0,00</b>	<b>0,00</b>	<b>301.317,89</b>
2018 18 422D 339	OTROS GASTOS FINANCIEROS	0,00	0,00	0,00	15.008,00	0,00	0,00	0,00	0,00	0,00	15.008,00
<b>33. DE DEPÓSITOS, FIANZAS Y OTROS</b>		<b>0,00</b>	<b>0,00</b>	<b>0,00</b>	<b>15.008,00</b>	<b>0,00</b>	<b>0,00</b>	<b>0,00</b>	<b>0,00</b>	<b>0,00</b>	<b>15.008,00</b>
<b>TOTAL PROGRAMA 422D. CAPÍTULO 3</b>		<b>0,00</b>	<b>0,00</b>	<b>0,00</b>	<b>15.008,00</b>	<b>0,00</b>	<b>0,00</b>	<b>0,00</b>	<b>0,00</b>	<b>0,00</b>	<b>15.008,00</b>
2018 18 422D 480	A FAMILIAS E INSTITUCIONES SIN FINES DE LUCRO	0,00	0,00	0,00	212.882,00	138.727,16	3.138,66	1.440,00	0,00	0,00	78.733,50
<b>48. TRANSFERENCIAS A FAMILIAS E INSTITUCIONES SIN FIN DE LUCRO</b>		<b>0,00</b>	<b>0,00</b>	<b>0,00</b>	<b>212.882,00</b>	<b>138.727,16</b>	<b>3.138,66</b>	<b>1.440,00</b>	<b>0,00</b>	<b>0,00</b>	<b>78.733,50</b>
<b>TOTAL PROGRAMA 422D. CAPÍTULO 4</b>		<b>0,00</b>	<b>0,00</b>	<b>0,00</b>	<b>212.882,00</b>	<b>138.727,16</b>	<b>3.138,66</b>	<b>1.440,00</b>	<b>0,00</b>	<b>0,00</b>	<b>78.733,50</b>
2018 18 422D 603	MAQUINARIA, INSTALACIONES Y UTILLAJE	0,00	0,00	0,00	57.992,65	3.000,00	4.670,00	0,00	0,00	0,00	59.662,65
2018 18 422D 605	MOBILIARIO Y ENSERES	0,00	0,00	0,00	14.109,80	0,01	0,00	0,00	0,00	0,00	14.109,79
2018 18 422D 606	EQUIPOS PARA PROCESOS DE INFORMACION	0,00	0,00	0,00	3.783,00	12.852,32	8.848,97	0,00	0,00	0,00	-220,35
2018 18 422D 607	FONDOS BIBLIOGRAFICOS	0,00	0,00	0,00	123.464,00	0,00	1.780,93	0,00	0,00	0,00	125.244,93
2018 18 422D 608	OTRO INMOVILIZADO MATERIAL	0,00	0,00	0,00	30.147,41	3.055,07	1.000,00	0,00	0,00	0,00	28.092,34
2018 18 422D 609	INMOVILIZADO INTANGIBLE	0,00	0,00	0,00	100.000,00	57.827,00	4.233,07	0,00	0,00	0,00	46.406,07
<b>60. PROYECTOS DE INVERSIÓN NUEVA</b>		<b>0,00</b>	<b>0,00</b>	<b>0,00</b>	<b>329.496,86</b>	<b>76.734,40</b>	<b>20.532,97</b>	<b>0,00</b>	<b>0,00</b>	<b>0,00</b>	<b>273.295,43</b>
<b>TOTAL PROGRAMA 422D. CAPÍTULO 6</b>		<b>0,00</b>	<b>0,00</b>	<b>0,00</b>	<b>329.496,86</b>	<b>76.734,40</b>	<b>20.532,97</b>	<b>0,00</b>	<b>0,00</b>	<b>0,00</b>	<b>273.295,43</b>
<b>TOTAL 422D. DOCENCIA</b>		<b>0,00</b>	<b>0,00</b>	<b>0,00</b>	<b>1.809.508,15</b>	<b>2.178.181,62</b>	<b>544.847,12</b>	<b>272.694,83</b>	<b>0,00</b>	<b>0,00</b>	<b>448.868,48</b>
<b>PROGRAMA 422O. NUEVAS TECNOLOGÍAS</b>											
2018 18 422O 216	EQUIPOS INFORMATICOS	0,00	0,00	0,00	190,00	57.603,82	0,00	0,00	0,00	0,00	-57.413,82
<b>21. REPARACIONES, MANTENIMIENTO Y CONSERVACIÓN</b>		<b>0,00</b>	<b>0,00</b>	<b>0,00</b>	<b>190,00</b>	<b>57.603,82</b>	<b>0,00</b>	<b>0,00</b>	<b>0,00</b>	<b>0,00</b>	<b>-57.413,82</b>
2018 18 422O 221	SUMINISTROS	0,00	0,00	0,00	0,00	14.390,00	0,00	0,00	0,00	0,00	-14.390,00

**F.23.1.1.a2. Información Presupuestaria. Presupuesto corriente. Gastos: Modificaciones de crédito. Detalle por Programa y Clasificación Económica**

PARTIDA PRESUPUESTARIA	DESCRIPCIÓN	Créditos extraordinarios	Suplementos de crédito	Ampliaciones de crédito	TRANSFERENCIAS DE CRÉDITO		INCORPORACIONES DE REMANENTES DE CRÉDITO	CRÉDITOS GENERADOS POR INGRESOS	BAJAS POR ANULACIÓN Y RECTIFICACIÓN	OTRAS MODIFICAC.	TOTAL MODIFICACIONES
					POSITIVAS	NEGATIVAS					
2018 18 422O 222	COMUNICACIONES	0,00	0,00	0,00	67.203,82	226.000,00	0,00	0,00	0,00	0,00	-158.796,18
2018 18 422O 227	TRABAJOS REALIZADOS POR OTRAS EMPRESAS Y PROFESIONALES	0,00	0,00	0,00	220.000,00	0,00	0,00	0,00	0,00	0,00	220.000,00
<b>22. MATERIAL, SUMISTROS Y OTROS</b>		<b>0,00</b>	<b>0,00</b>	<b>0,00</b>	<b>287.203,82</b>	<b>240.390,00</b>	<b>0,00</b>	<b>0,00</b>	<b>0,00</b>	<b>0,00</b>	<b>46.813,82</b>
2018 18 422O 230	DIETAS	0,00	0,00	0,00	0,00	4.400,00	0,00	0,00	0,00	0,00	-4.400,00
<b>23. INDEMNIZACIÓN POR RAZÓN DE SERVICIO</b>		<b>0,00</b>	<b>0,00</b>	<b>0,00</b>	<b>0,00</b>	<b>4.400,00</b>	<b>0,00</b>	<b>0,00</b>	<b>0,00</b>	<b>0,00</b>	<b>-4.400,00</b>
<b>TOTAL PROGRAMA 422O. CAPÍTULO 2</b>		<b>0,00</b>	<b>0,00</b>	<b>0,00</b>	<b>287.393,82</b>	<b>302.393,82</b>	<b>0,00</b>	<b>0,00</b>	<b>0,00</b>	<b>0,00</b>	<b>-15.000,00</b>
2018 18 422O 606	EQUIPOS PARA PROCESOS DE INFORMACION	0,00	0,00	0,00	91.947,00	0,00	0,00	0,00	0,00	0,00	91.947,00
<b>60. PROYECTOS DE INVERSIÓN NUEVA</b>		<b>0,00</b>	<b>0,00</b>	<b>0,00</b>	<b>91.947,00</b>	<b>0,00</b>	<b>0,00</b>	<b>0,00</b>	<b>0,00</b>	<b>0,00</b>	<b>91.947,00</b>
<b>TOTAL PROGRAMA 422O. CAPÍTULO 6</b>		<b>0,00</b>	<b>0,00</b>	<b>0,00</b>	<b>91.947,00</b>	<b>0,00</b>	<b>0,00</b>	<b>0,00</b>	<b>0,00</b>	<b>0,00</b>	<b>91.947,00</b>
<b>TOTAL 42O. NUEVAS TECNOLOGÍAS</b>		<b>0,00</b>	<b>0,00</b>	<b>0,00</b>	<b>379.340,82</b>	<b>302.393,82</b>	<b>0,00</b>	<b>0,00</b>	<b>0,00</b>	<b>0,00</b>	<b>76.947,00</b>

**PROGRAMA 422P. DEPORTES**

2018 18 422P 202	ARRENDAMIENTO DE EDIFICIOS Y OTRAS CONSTRUCCIONES	0,00	0,00	0,00	280,00	0,00	0,00	0,00	0,00	0,00	280,00
<b>20. ARRENDAMIENTOS</b>		<b>0,00</b>	<b>0,00</b>	<b>0,00</b>	<b>280,00</b>	<b>0,00</b>	<b>0,00</b>	<b>0,00</b>	<b>0,00</b>	<b>0,00</b>	<b>280,00</b>
2018 18 422P 226	GASTOS DIVERSOS	0,00	0,00	0,00	0,00	8.208,00	0,00	0,00	0,00	0,00	-8.208,00
2018 18 422P 227	TRABAJOS REALIZADOS POR OTRAS EMPRESAS Y PROFESIONALES	0,00	0,00	0,00	0,00	30,57	0,00	0,00	0,00	0,00	-30,57
<b>22. MATERIAL, SUMISTROS Y OTROS</b>		<b>0,00</b>	<b>0,00</b>	<b>0,00</b>	<b>0,00</b>	<b>8.238,57</b>	<b>0,00</b>	<b>0,00</b>	<b>0,00</b>	<b>0,00</b>	<b>-8.238,57</b>
2018 18 422D 230	DIETAS	0,00	0,00	0,00	900,00	0,00	0,00	0,00	0,00	0,00	900,00
<b>23. INDEMNIZACIÓN POR RAZÓN DE SERVICIO</b>		<b>0,00</b>	<b>0,00</b>	<b>0,00</b>	<b>900,00</b>	<b>0,00</b>	<b>0,00</b>	<b>0,00</b>	<b>0,00</b>	<b>0,00</b>	<b>900,00</b>
<b>TOTAL PROGRAMA 422P. CAPÍTULO 2</b>		<b>0,00</b>	<b>0,00</b>	<b>0,00</b>	<b>1.180,00</b>	<b>8.238,57</b>	<b>0,00</b>	<b>0,00</b>	<b>0,00</b>	<b>0,00</b>	<b>-7.058,57</b>
2018 18 422P 603	MAQUINARIA, INSTALACIONES Y UTILLAJE	0,00	0,00	0,00	4.000,00	0,00	0,00	0,00	0,00	0,00	4.000,00
2018 18 422P 608	OTRO INMOVILIZADO MATERIAL	0,00	0,00	0,00	3.028,00	0,00	0,00	0,00	0,00	0,00	3.028,00
<b>60. PROYECTOS DE INVERSIÓN NUEVA</b>		<b>0,00</b>	<b>0,00</b>	<b>0,00</b>	<b>7.028,00</b>	<b>0,00</b>	<b>0,00</b>	<b>0,00</b>	<b>0,00</b>	<b>0,00</b>	<b>7.028,00</b>
<b>TOTAL PROGRAMA 422P. CAPÍTULO 6</b>		<b>0,00</b>	<b>0,00</b>	<b>0,00</b>	<b>7.028,00</b>	<b>0,00</b>	<b>0,00</b>	<b>0,00</b>	<b>0,00</b>	<b>0,00</b>	<b>7.028,00</b>
<b>422P. DEPORTES</b>		<b>0,00</b>	<b>0,00</b>	<b>0,00</b>	<b>8.208,00</b>	<b>8.238,57</b>	<b>0,00</b>	<b>0,00</b>	<b>0,00</b>	<b>0,00</b>	<b>-30,57</b>

**F.23.1.1.a2. Información Presupuestaria. Presupuesto corriente. Gastos: Modificaciones de crédito. Detalle por Programa y Clasificación Económica**

PARTIDA PRESUPUESTARIA	DESCRIPCIÓN	Créditos extraordinarios	Suplementos de crédito	Ampliaciones de crédito	TRANSFERENCIAS DE CRÉDITO		INCORPORACIONES DE REMANENTES DE CRÉDITO	CRÉDITOS GENERADOS POR INGRESOS	BAJAS POR ANULACIÓN Y RECTIFICACIÓN	OTRAS MODIFICAC.	TOTAL MODIFICACIONES
					POSITIVAS	NEGATIVAS					
<b>PROGRAMA 455A. CULTURA</b>											
2018 18 455A 121	RETRIBUCIONES COMPLEMENTARIAS	0,00	0,00	0,00	5.840,00	0,00	0,00	0,00	0,00	0,00	5.840,00
<b>12. PERSONAL FUNCIONARIO</b>		<b>0,00</b>	<b>0,00</b>	<b>0,00</b>	<b>5.840,00</b>	<b>0,00</b>	<b>0,00</b>	<b>0,00</b>	<b>0,00</b>	<b>0,00</b>	<b>5.840,00</b>
<b>TOTAL PROGRAMA 455A. CAPÍTULO 1</b>		<b>0,00</b>	<b>0,00</b>	<b>0,00</b>	<b>5.840,00</b>	<b>0,00</b>	<b>0,00</b>	<b>0,00</b>	<b>0,00</b>	<b>0,00</b>	<b>5.840,00</b>
2018 18 455A 203	ARRENDAMIENTO MAQUINARIA, INSTALACIONES Y UTILLAJE	0,00	0,00	0,00	400,00	0,00	0,00	0,00	0,00	0,00	400,00
2018 18 455A 208	ARRENDAMIENTO OTRO INMOVILIZADO MATERIAL	0,00	0,00	0,00	182,00	0,00	0,00	0,00	0,00	0,00	182,00
<b>20. ARRENDAMIENTOS</b>		<b>0,00</b>	<b>0,00</b>	<b>0,00</b>	<b>582,00</b>	<b>0,00</b>	<b>0,00</b>	<b>0,00</b>	<b>0,00</b>	<b>0,00</b>	<b>582,00</b>
2018 18 455A 220	MATERIAL DE OFICINA	0,00	0,00	0,00	0,00	82,40	0,00	0,00	0,00	0,00	-82,40
2018 18 455A 226	GASTOS DIVERSOS	0,00	0,00	0,00	1.660,80	19.890,00	0,00	0,00	0,00	0,00	-18.229,20
2018 18 455A 227	TRABAJOS REALIZADOS POR OTRAS EMPRESAS Y PROFESIONALES	0,00	0,00	0,00	0,00	460,70	0,00	0,00	0,00	0,00	-460,70
<b>22. MATERIAL, SUMISTROS Y OTROS</b>		<b>0,00</b>	<b>0,00</b>	<b>0,00</b>	<b>1.660,80</b>	<b>20.433,10</b>	<b>0,00</b>	<b>0,00</b>	<b>0,00</b>	<b>0,00</b>	<b>-18.772,30</b>
2018 18 455A 230	DIETAS	0,00	0,00	0,00	0,00	3.682,00	0,00	0,00	0,00	0,00	-3.682,00
2018 18 455A 231	LOCOMOCION	0,00	0,00	0,00	38,40	0,00	0,00	0,00	0,00	0,00	38,40
<b>23. INDEMNIZACIÓN POR RAZÓN DE SERVICIO</b>		<b>0,00</b>	<b>0,00</b>	<b>0,00</b>	<b>38,40</b>	<b>3.682,00</b>	<b>0,00</b>	<b>0,00</b>	<b>0,00</b>	<b>0,00</b>	<b>-3.643,60</b>
2018 18 455A 240	GASTOS DE EDICIÓN Y DISTRIBUCIÓN	0,00	0,00	0,00	6.000,81	0,00	0,00	0,00	0,00	0,00	6.000,81
<b>24. GASTOS DE PUBLICACIONES</b>		<b>0,00</b>	<b>0,00</b>	<b>0,00</b>	<b>6.000,81</b>	<b>0,00</b>	<b>0,00</b>	<b>0,00</b>	<b>0,00</b>	<b>0,00</b>	<b>6.000,81</b>
<b>TOTAL PROGRAMA 455A. CAPÍTULO 2</b>		<b>0,00</b>	<b>0,00</b>	<b>0,00</b>	<b>8.282,01</b>	<b>24.115,10</b>	<b>0,00</b>	<b>0,00</b>	<b>0,00</b>	<b>0,00</b>	<b>-15.833,09</b>
2018 18 455A 480	A FAMILIAS E INSTITUCIONES SIN FINES DE LUCRO	0,00	0,00	0,00	10.050,00	600,01	0,00	0,00	0,00	0,00	9.449,99
<b>48. TRANSFERENCIAS A FAMILIAS E INSTITUCIONES SIN FIN DE LUCRO</b>		<b>0,00</b>	<b>0,00</b>	<b>0,00</b>	<b>10.050,00</b>	<b>600,01</b>	<b>0,00</b>	<b>0,00</b>	<b>0,00</b>	<b>0,00</b>	<b>9.449,99</b>
<b>TOTAL PROGRAMA 455A. CAPÍTULO 4</b>		<b>0,00</b>	<b>0,00</b>	<b>0,00</b>	<b>10.050,00</b>	<b>600,01</b>	<b>0,00</b>	<b>0,00</b>	<b>0,00</b>	<b>0,00</b>	<b>9.449,99</b>
<b>455A. CULTURA</b>		<b>0,00</b>	<b>0,00</b>	<b>0,00</b>	<b>24.172,01</b>	<b>24.715,11</b>	<b>0,00</b>	<b>0,00</b>	<b>0,00</b>	<b>0,00</b>	<b>-543,10</b>

**F.23.1.1.a2. Información Presupuestaria. Presupuesto corriente. Gastos: Modificaciones de crédito. Detalle por Programa y Clasificación Económica**

PARTIDA PRESUPUESTARIA	DESCRIPCIÓN	Créditos extraordinarios	Suplementos de crédito	Ampliaciones de crédito	TRANSFERENCIAS DE CRÉDITO		INCORPORACIONES DE REMANENTES DE CRÉDITO	CRÉDITOS GENERADOS POR INGRESOS	BAJAS POR ANULACIÓN Y RECTIFICACIÓN	OTRAS MODIFICAC.	TOTAL MODIFICACIONES
					POSITIVAS	NEGATIVAS					
<b>PROGRAMA 511A. INFRAESTRUCTURAS</b>											
2018 18 511A 151	GRATIFICACIONES	0,00	0,00	0,00	598,68	21.087,00	0,00	0,00	0,00	0,00	-20.488,32
	<b>15. INCENTIVOS AL RENDIMIENTO</b>	<b>0,00</b>	<b>0,00</b>	<b>0,00</b>	<b>598,68</b>	<b>21.087,00</b>	<b>0,00</b>	<b>0,00</b>	<b>0,00</b>	<b>0,00</b>	<b>-20.488,32</b>
	<b>TOTAL PROGRAMA 511A. CAPÍTULO 1</b>	<b>0,00</b>	<b>0,00</b>	<b>0,00</b>	<b>598,68</b>	<b>21.087,00</b>	<b>0,00</b>	<b>0,00</b>	<b>0,00</b>	<b>0,00</b>	<b>-20.488,32</b>
2018 18 511A 210	DE INFRAESTRUCTURA Y JARDINERIA	0,00	0,00	0,00	4.500,00	0,00	0,00	0,00	0,00	0,00	4.500,00
2018 18 511A 212	DE EDIFICIOS Y OTRAS CONSTRUCCIONES	0,00	0,00	0,00	0,00	382.483,93	0,00	0,00	0,00	0,00	-382.483,93
	<b>21. REPARACIONES, MANTENIMIENTO Y CONSERVACIÓN</b>	<b>0,00</b>	<b>0,00</b>	<b>0,00</b>	<b>4.500,00</b>	<b>382.483,93</b>	<b>0,00</b>	<b>0,00</b>	<b>0,00</b>	<b>0,00</b>	<b>-377.983,93</b>
2018 18 511A 221	SUMINISTROS	0,00	0,00	0,00	34.943,71	0,00	0,00	0,00	0,00	0,00	34.943,71
2018 18 511A 227	TRABAJOS REALIZADOS POR OTRAS EMPRESAS Y PROFESIONALES	0,00	0,00	0,00	18.029,00	0,00	0,00	0,00	0,00	0,00	18.029,00
	<b>22. MATERIAL, SUMISTROS Y OTROS</b>	<b>0,00</b>	<b>0,00</b>	<b>0,00</b>	<b>52.972,71</b>	<b>0,00</b>	<b>0,00</b>	<b>0,00</b>	<b>0,00</b>	<b>0,00</b>	<b>52.972,71</b>
2018 18 511A 230	DIETAS	0,00	0,00	0,00	0,00	4.400,00	0,00	0,00	0,00	0,00	-4.400,00
2018 18 511A 231	LOCOMOCION	0,00	0,00	0,00	0,00	1.800,00	0,00	0,00	0,00	0,00	-1.800,00
	<b>23. INDEMNIZACIÓN POR RAZÓN DE SERVICIO</b>	<b>0,00</b>	<b>0,00</b>	<b>0,00</b>	<b>0,00</b>	<b>6.200,00</b>	<b>0,00</b>	<b>0,00</b>	<b>0,00</b>	<b>0,00</b>	<b>-6.200,00</b>
	<b>TOTAL PROGRAMA 511A. CAPÍTULO 2</b>	<b>0,00</b>	<b>0,00</b>	<b>0,00</b>	<b>57.472,71</b>	<b>388.683,93</b>	<b>0,00</b>	<b>0,00</b>	<b>0,00</b>	<b>0,00</b>	<b>-331.211,22</b>
2018 18 511A 602	EDIFICIOS Y OTRAS CONSTRUCCIONES	0,00	0,00	0,00	205.841,09	0,00	0,00	0,00	0,00	0,00	205.841,09
2018 18 511A 603	MAQUINARIA, INSTALACIONES Y UTILLAJE	0,00	0,00	0,00	13.351,38	0,00	0,00	0,00	0,00	0,00	13.351,38
2018 18 511A 605	MOBILIARIO Y ENSERES	0,00	0,00	0,00	38.053,00	0,00	0,00	0,00	0,00	0,00	38.053,00
2018 18 511A 608	OTRO INMOVILIZADO MATERIAL	0,00	0,00	0,00	18.105,75	0,00	0,00	0,00	0,00	0,00	18.105,75
	<b>60. PROYECTOS DE INVERSIÓN NUEVA</b>	<b>0,00</b>	<b>0,00</b>	<b>0,00</b>	<b>275.351,22</b>	<b>0,00</b>	<b>0,00</b>	<b>0,00</b>	<b>0,00</b>	<b>0,00</b>	<b>275.351,22</b>
	<b>TOTAL PROGRAMA 511A. CAPÍTULO 6</b>	<b>0,00</b>	<b>0,00</b>	<b>0,00</b>	<b>275.351,22</b>	<b>0,00</b>	<b>0,00</b>	<b>0,00</b>	<b>0,00</b>	<b>0,00</b>	<b>275.351,22</b>
	<b>511A. INFRAESTRUCTURAS</b>	<b>0,00</b>	<b>0,00</b>	<b>0,00</b>	<b>333.422,61</b>	<b>409.770,93</b>	<b>0,00</b>	<b>0,00</b>	<b>0,00</b>	<b>0,00</b>	<b>-76.348,32</b>
<b>PROGRAMA 541A. INVESTIGACIÓN</b>											
2018 18 541A 121	RETRIBUCIONES COMPLEMENTARIAS	0,00	0,00	0,00	456.068,75	0,00	643.738,53	0,00	0,00	0,00	1.099.807,28
	<b>12. PERSONAL FUNCIONARIO</b>	<b>0,00</b>	<b>0,00</b>	<b>0,00</b>	<b>456.068,75</b>	<b>0,00</b>	<b>643.738,53</b>	<b>0,00</b>	<b>0,00</b>	<b>0,00</b>	<b>1.099.807,28</b>
2018 18 541A 130	PERSONAL LABORAL FIJO	0,00	0,00	0,00	0,00	5.953,39	0,00	0,00	0,00	0,00	-5.953,39
2018 18 541A 131	PERSONAL LABORAL EVENTUAL	0,00	0,00	0,00	1.119.514,43	643.716,74	2.972.219,49	0,00	0,00	0,00	3.448.017,18
	<b>13. PERSONAL LABORAL</b>	<b>0,00</b>	<b>0,00</b>	<b>0,00</b>	<b>1.119.514,43</b>	<b>649.670,13</b>	<b>2.972.219,49</b>	<b>0,00</b>	<b>0,00</b>	<b>0,00</b>	<b>3.442.063,79</b>
2018 18 541A 160	CUOTAS SEGURIDAD SOCIAL	0,00	0,00	0,00	381.569,45	0,00	936.115,97	0,00	0,00	0,00	1.317.685,42
	<b>16. GASTOS SOCIALES</b>	<b>0,00</b>	<b>0,00</b>	<b>0,00</b>	<b>381.569,45</b>	<b>0,00</b>	<b>936.115,97</b>	<b>0,00</b>	<b>0,00</b>	<b>0,00</b>	<b>1.317.685,42</b>

**F.23.1.1.a2. Información Presupuestaria. Presupuesto corriente. Gastos: Modificaciones de crédito. Detalle por Programa y Clasificación Económica**

PARTIDA PRESUPUESTARIA	DESCRIPCIÓN	Créditos extraordinarios	Suplementos de crédito	Ampliaciones de crédito	TRANSFERENCIAS DE CRÉDITO		INCORPORACIONES DE REMANENTES DE CRÉDITO	CRÉDITOS GENERADOS POR INGRESOS	BAJAS POR ANULACIÓN Y RECTIFICACIÓN	OTRAS MODIFICAC.	TOTAL MODIFICACIONES
					POSITIVAS	NEGATIVAS					
<b>TOTAL PROGRAMA 541A. CAPÍTULO 1</b>		<b>0,00</b>	<b>0,00</b>	<b>0,00</b>	<b>1.957.152,63</b>	<b>649.670,13</b>	<b>4.552.073,99</b>	<b>0,00</b>	<b>0,00</b>	<b>0,00</b>	<b>5.859.556,49</b>
2018 18 541A 202	ARRENDAMIENTO DE EDIFICIOS Y OTRAS CONSTRUCCIONES	0,00	0,00	0,00	326,63	0,00	0,00	0,00	0,00	0,00	326,63
2018 18 541A 203	ARRENDAMIENTO MAQUINARIA, INSTALACIONES Y UTILLAJE	0,00	0,00	0,00	18.646,22	824,87	162,99	0,00	0,00	0,00	17.984,34
2018 18 541A 204	ARRENDAMIENTO MATERIAL DE TRANSPORTE	0,00	0,00	0,00	771,00	36,01	0,00	0,00	0,00	0,00	734,99
2018 18 541A 206	ARRENDAMIENTO DE EQUIPOS PARA PROCESOS DE INFORMACION	0,00	0,00	0,00	805,00	143,70	0,00	0,00	0,00	0,00	661,30
2018 18 541A 208	ARRENDAMIENTO OTRO INMOVILIZADO MATERIAL	0,00	0,00	0,00	647,00	0,00	0,00	0,00	0,00	0,00	647,00
2018 18 541A 209	CANONES	0,00	0,00	0,00	339,00	0,00	0,00	0,00	0,00	0,00	339,00
<b>20. ARRENDAMIENTOS</b>		<b>0,00</b>	<b>0,00</b>	<b>0,00</b>	<b>21.534,85</b>	<b>1.004,58</b>	<b>162,99</b>	<b>0,00</b>	<b>0,00</b>	<b>0,00</b>	<b>20.693,26</b>
2018 18 541A 210	DE INFRAESTRUCTURA Y JARDINERIA	0,00	0,00	0,00	1.000,00	0,00	0,00	0,00	0,00	0,00	1.000,00
2018 18 541A 212	DE EDIFICIOS Y OTRAS CONSTRUCCIONES	0,00	0,00	0,00	150,00	0,00	0,00	0,00	0,00	0,00	150,00
2018 18 541A 213	MAQUINARIA Y UTILLAJE	0,00	0,00	0,00	260.057,60	0,00	21.385,96	0,00	0,00	0,00	281.443,56
2018 18 541A 214	ELEMENTOS DE TRANSPORTE	0,00	0,00	0,00	16.885,96	0,00	0,00	0,00	0,00	0,00	16.885,96
2018 18 541A 215	MOBILIARIO Y MATERIAL DE OFICINA	0,00	0,00	0,00	245,83	0,00	0,00	0,00	0,00	0,00	245,83
2018 18 541A 216	EQUIPOS INFORMATICOS	0,00	0,00	0,00	3.788,56	0,00	0,00	0,00	0,00	0,00	3.788,56
2018 18 541A 219	REPARACION DE OTRO INMOVILIZADO MATERIAL	0,00	0,00	0,00	541,88	0,00	0,00	0,00	0,00	0,00	541,88
<b>21. REPARACIONES, MANTENIMIENTO Y CONSERVACIÓN</b>		<b>0,00</b>	<b>0,00</b>	<b>0,00</b>	<b>282.669,83</b>	<b>0,00</b>	<b>21.385,96</b>	<b>0,00</b>	<b>0,00</b>	<b>0,00</b>	<b>304.055,79</b>
2018 18 541A 220	MATERIAL DE OFICINA	0,00	0,00	0,00	12.246,70	48.574,30	1.564,85	0,00	0,00	0,00	-34.762,75
2018 18 541A 221	SUMINISTROS	0,00	0,00	0,00	726.562,94	852.642,79	2.118.517,49	156,06	0,00	0,00	1.992.593,70
2018 18 541A 226	GASTOS DIVERSOS	0,00	0,00	0,00	39.288,72	278.294,36	115.300,26	0,00	0,00	0,00	-123.705,38
2018 18 541A 227	TRABAJOS REALIZADOS POR OTRAS EMPRESAS Y PROFESIONALES	0,00	0,00	0,00	75.459,77	23.344,88	0,00	0,00	0,00	0,00	52.114,89
<b>22. MATERIAL, SUMISTROS Y OTROS</b>		<b>0,00</b>	<b>0,00</b>	<b>0,00</b>	<b>853.558,13</b>	<b>1.202.856,33</b>	<b>2.235.382,60</b>	<b>156,06</b>	<b>0,00</b>	<b>0,00</b>	<b>1.886.240,46</b>
2018 18 541A 230	DIETAS	0,00	0,00	0,00	64.710,32	285.777,27	1.012.966,01	431,15	0,00	0,00	792.330,21
2018 18 541A 231	LOCOMOCION	0,00	0,00	0,00	57.110,87	107.913,86	16.000,00	0,00	0,00	0,00	-34.802,99
2018 18 541A 232	DESPLAZAMIENTOS	0,00	0,00	0,00	300,00	0,00	0,00	0,00	0,00	0,00	300,00
<b>23. INDEMNIZACIÓN POR RAZÓN DE SERVICIO</b>		<b>0,00</b>	<b>0,00</b>	<b>0,00</b>	<b>122.121,19</b>	<b>393.691,13</b>	<b>1.028.966,01</b>	<b>431,15</b>	<b>0,00</b>	<b>0,00</b>	<b>757.827,22</b>
2018 18 541A 291	DEPARTAMENTOS	0,00	0,00	0,00	0,00	234.445,00	0,00	0,00	0,00	0,00	-234.445,00
2018 18 541A 292	OTROS CENTROS DE GASTOS	0,00	0,00	0,00	0,00	202.037,61	0,00	0,00	0,00	0,00	-202.037,61
2018 18 541A 293	VICERRECTORADOS Y CONSEJO SOCIAL	0,00	0,00	0,00	0,00	67.276,22	0,00	0,00	0,00	0,00	-67.276,22
<b>29. GASTOS DIVERSOS DE GESTIÓN DESCENTRALIZADA</b>		<b>0,00</b>	<b>0,00</b>	<b>0,00</b>	<b>0,00</b>	<b>503.758,83</b>	<b>0,00</b>	<b>0,00</b>	<b>0,00</b>	<b>0,00</b>	<b>-503.758,83</b>
<b>TOTAL PROGRAMA 541A. CAPÍTULO 2</b>		<b>0,00</b>	<b>0,00</b>	<b>0,00</b>	<b>1.279.884,00</b>	<b>2.101.310,87</b>	<b>3.285.897,56</b>	<b>587,21</b>	<b>0,00</b>	<b>0,00</b>	<b>2.465.057,90</b>

**F.23.1.1.a2. Información Presupuestaria. Presupuesto corriente. Gastos: Modificaciones de crédito. Detalle por Programa y Clasificación Económica**

PARTIDA PRESUPUESTARIA	DESCRIPCIÓN	Créditos extraordinarios	Suplementos de crédito	Ampliaciones de crédito	TRANSFERENCIAS DE CRÉDITO		INCORPORACIONES DE REMANENTES DE CRÉDITO	CRÉDITOS GENERADOS POR INGRESOS	BAJAS POR ANULACIÓN Y RECTIFICACIÓN	OTRAS MODIFICAC.	TOTAL MODIFICACIONES
					POSITIVAS	NEGATIVAS					
2018 18 541A 480	A FAMILIAS E INSTITUCIONES SIN FINES DE LUCRO	0,00	0,00	0,00	295.164,74	34.703,25	194.836,55	0,00	0,00	0,00	455.298,04
<b>48. TRANSFERENCIAS A FAMILIAS E INSTITUCIONES SIN FIN DE LUCRO</b>		<b>0,00</b>	<b>0,00</b>	<b>0,00</b>	<b>295.164,74</b>	<b>34.703,25</b>	<b>194.836,55</b>	<b>0,00</b>	<b>0,00</b>	<b>0,00</b>	<b>455.298,04</b>
<b>TOTAL PROGRAMA 541A. CAPÍTULO 4</b>		<b>0,00</b>	<b>0,00</b>	<b>0,00</b>	<b>295.164,74</b>	<b>34.703,25</b>	<b>194.836,55</b>	<b>0,00</b>	<b>0,00</b>	<b>0,00</b>	<b>455.298,04</b>
2018 18 541A 602	EDIFICIOS Y OTRAS CONSTRUCCIONES	0,00	0,00	0,00	0,00	1.146,82	0,00	0,00	0,00	0,00	-1.146,82
2018 18 541A 603	MAQUINARIA, INSTALACIONES Y UTILLAJE	0,00	0,00	0,00	16.330,56	457.753,79	1.012.685,66	0,00	0,00	0,00	571.262,43
2018 18 541A 605	MOBILIARIO Y ENSERES	0,00	0,00	0,00	0,00	14.000,00	0,00	0,00	0,00	0,00	-14.000,00
2018 18 541A 606	EQUIPOS PARA PROCESOS DE INFORMACION	0,00	0,00	0,00	8.229,76	35.402,67	9.039,04	0,00	0,00	0,00	-18.133,87
2018 18 541A 607	FONDOS BIBLIOGRAFICOS	0,00	0,00	0,00	66.946,57	0,00	0,00	0,00	0,00	0,00	66.946,57
2018 18 541A 608	OTRO INMOVILIZADO MATERIAL	0,00	0,00	0,00	36.890,16	2.956,35	0,00	0,00	0,00	0,00	33.933,81
2018 18 541A 609	INMOVILIZADO INTANGIBLE	0,00	0,00	0,00	2.063,40	37.069,48	0,00	0,00	0,00	0,00	-35.006,08
<b>60. PROYECTOS DE INVERSIÓN NUEVA</b>		<b>0,00</b>	<b>0,00</b>	<b>0,00</b>	<b>130.460,45</b>	<b>548.329,11</b>	<b>1.021.724,70</b>	<b>0,00</b>	<b>0,00</b>	<b>0,00</b>	<b>603.856,04</b>
<b>TOTAL PROGRAMA 541A. CAPÍTULO 6</b>		<b>0,00</b>	<b>0,00</b>	<b>0,00</b>	<b>130.460,45</b>	<b>548.329,11</b>	<b>1.021.724,70</b>	<b>0,00</b>	<b>0,00</b>	<b>0,00</b>	<b>603.856,04</b>
2018 18 541A 860	ACCIONES Y PARTICIPACIONES EN SOCIEDADES	0,00	0,00	0,00	40.000,00	0,00	0,00	0,00	0,00	0,00	40.000,00
<b>86. ADQUISICIÓN DE ACCIONES FUERA DEL SECTOR PÚBLICO</b>		<b>0,00</b>	<b>0,00</b>	<b>0,00</b>	<b>40.000,00</b>	<b>0,00</b>	<b>0,00</b>	<b>0,00</b>	<b>0,00</b>	<b>0,00</b>	<b>40.000,00</b>
<b>TOTAL PROGRAMA 541A. CAPÍTULO 8</b>		<b>0,00</b>	<b>0,00</b>	<b>0,00</b>	<b>40.000,00</b>	<b>0,00</b>	<b>0,00</b>	<b>0,00</b>	<b>0,00</b>	<b>0,00</b>	<b>40.000,00</b>
<b>541A. INVESTIGACIÓN</b>		<b>0,00</b>	<b>0,00</b>	<b>0,00</b>	<b>3.702.661,82</b>	<b>3.334.013,36</b>	<b>9.054.532,80</b>	<b>587,21</b>	<b>0,00</b>	<b>0,00</b>	<b>9.423.768,47</b>
<b>TOTAL MODIFICACIONES</b>		<b>0,00</b>	<b>0,00</b>	<b>0,00</b>	<b>6.257.313,41</b>	<b>6.257.313,41</b>	<b>9.599.379,92</b>	<b>273.282,04</b>	<b>0,00</b>	<b>0,00</b>	<b>9.872.661,96</b>



**F.23.1.1.b1) Información Presupuestaria. Presupuesto corriente. Gastos: Resumen Remanentes de crédito**

APLICACIÓN PRESUPUESTARIA	DESCRIPCIÓN	REMANENTES COMPROMETIDOS	REMANENTES NO COMPROMETIDOS	TOTAL
<b>Resumen por Programa</b>				
422D	DOCENCIA	304.679,16	7.846.335,66	<b>8.151.014,82</b>
422O	NUEVAS TECNOLOGIAS	156.741,85	790.550,58	<b>947.292,43</b>
422P	DEPORTES	2.822,80	78.654,57	<b>81.477,37</b>
455A	CULTURA	0,00	47.325,43	<b>47.325,43</b>
511A	INFRAESTRUCTURAS	88.742,03	1.731.322,09	<b>1.820.064,12</b>
541A	INVESTIGACIÓN	11.800,28	22.299.604,98	<b>22.311.405,26</b>
<b>TOTAL PROGRAMAS</b>		<b>564.786,12</b>	<b>32.793.793,31</b>	<b>33.358.579,43</b>
<b>Resumen por Capítulo</b>				
CAPÍTULO	DESCRIPCIÓN	REMANENTES COMPROMETIDOS	REMANENTES NO COMPROMETIDOS	TOTAL
CAP 1	PERSONAL	0,00	14.433.107,70	<b>14.433.107,70</b>
CAP 2	BIENES CORRIENTES Y SERVICIOS	446.073,15	11.741.839,41	<b>12.187.912,56</b>
CAP 3	GASTOS FINANCIEROS	0,00	106.907,63	<b>106.907,63</b>
CAP 4	TRANSFERENCIAS CORRIENTES	0,00	2.684.638,49	<b>2.684.638,49</b>
CAP 6	INVERSIONES REALES	118.712,97	3.755.031,91	<b>3.873.744,88</b>
CAP 8	VARIACION DE ACTIVOS FINANCIEROS	0,00	71.824,00	<b>71.824,00</b>
CAP 9	VARIACION DE PASIVOS FINANCIEROS	0,00	444,17	<b>444,17</b>
<b>TOTAL CAPÍTULOS</b>		<b>564.786,12</b>	<b>32.793.793,31</b>	<b>33.358.579,43</b>


**F.23.1.1.b2) Información Presupuestaria. Presupuesto corriente. Gastos: Detalle Remanentes de crédito**

PARTIDA PRESUPUESTARIA	DESCRIPCIÓN	Remanentes comprometidos	Remanentes NO comprometidos	TOTAL
<b>PROGRAMA 422D DOCENCIA</b>				
2018 18 422D 120	RETRIBUCIONES BASICAS	0,00	6.951.684,25	6.951.684,25
2018 18 422D 121	RETRIBUCIONES COMPLEMENTARIAS	0,00	-2.083.908,84	-2.083.908,84
<b>12. PERSONAL FUNCIONARIO</b>		<b>0,00</b>	<b>4.867.775,41</b>	<b>4.867.775,41</b>
2018 18 422D 130	PERSONAL LABORAL FIJO	0,00	3.621.040,64	3.621.040,64
2018 18 422D 131	PERSONAL LABORAL EVENTUAL	0,00	11.305.920,31	11.305.920,31
2018 18 422D 13100	PERSONAL CONTRATADO LABORAL EVENTUAL	0,00	-15.654.977,28	-15.654.977,28
2018 18 422D 13101	RETRIBUCIONES COMPLEMENTARIAS DE CONTRATADOS LABORALES EVENTUALES	0,00	-12.189,78	-12.189,78
<b>13. PERSONAL LABORAL</b>		<b>0,00</b>	<b>-740.206,11</b>	<b>-740.206,11</b>
2018 18 422D 150	PRODUCTIVIDAD	0,00	1.029.809,00	1.029.809,00
2018 18 422D 15002	PRODUCTIVIDAD PAS	0,00	-1.054.704,98	-1.054.704,98
2018 18 422D 151	GRATIFICACIONES	0,00	-26.573,34	-26.573,34
2018 18 422D 152	CUMPLIMIENTO OBJETIVOS	0,00	10.060.105,00	10.060.105,00
2018 18 422D 15200	INCENTIVO A LA CALIDAD DEL PDI	0,00	-8.325.910,14	-8.325.910,14
2018 18 422D 15210	VALORACION DE RESULTADOS PROFESIONALES	0,00	-1.719.407,74	-1.719.407,74
<b>15. INCENTIVOS AL RENDIMIENTO</b>		<b>0,00</b>	<b>-36.682,20</b>	<b>-36.682,20</b>
2018 18 422D 160	CUOTAS SEGURIDAD SOCIAL	0,00	289.649,71	289.649,71
2018 18 422D 162	GASTOS SOCIALES DEL PERSONAL	0,00	388.524,00	388.524,00
<b>16. GASTOS SOCIALES</b>		<b>0,00</b>	<b>678.173,71</b>	<b>678.173,71</b>
<b>TOTAL CAPÍTULO 1</b>		<b>0,00</b>	<b>4.769.060,81</b>	<b>4.769.060,81</b>
2018 18 422D 202	ARRENDAMIENTO DE EDIFICIOS Y OTRAS CONSTRUCCIONES	0,00	10.545,54	10.545,54
2018 18 422D 20201	ARRENDAMIENTO DEL RESTO DE EDIFICIOS	0,00	-7.206,44	-7.206,44
2018 18 422D 203	ARRENDAMIENTO MAQUINARIA, INSTALACIONES Y UTILLAJE	0,00	8.159,22	8.159,22
2018 18 422D 20300	MAQUINARIA	0,00	-4.356,00	-4.356,00
2018 18 422D 20301	INSTALACIONES	0,00	-246,90	-246,90
2018 18 422D 20302	UTILLAJE	0,00	-209,68	-209,68
2018 18 422D 204	ARRENDAMIENTO MATERIAL DE TRANSPORTE	0,00	1.400,00	1.400,00
2018 18 422D 205	ARRENDAMIENTO MOBILIARIO Y ENSERES	0,00	-929,20	-929,20
2018 18 422D 206	ARRENDAMIENTO DE EQUIPOS PARA PROCESOS DE INFORMACION	0,00	4.758,59	4.758,59
2018 18 422D 20600	ARRENDAMIENTO EQUIPOS INFORMATICOS	0,00	-4.356,00	-4.356,00
2018 18 422D 20602	APLICACIONES INFORMATICAS	0,00	-2.751,54	-2.751,54
2018 18 422D 20699	ARRENDAMIENTOS EQUIPOS PROC. INFORMA. OTROS	0,00	-1.878,19	-1.878,19
2018 18 422D 208	ARRENDAMIENTO OTRO INMOVILIZADO MATERIAL	3.651,06	2.957,09	6.608,15
2018 18 422D 209	CANONES	0,00	574,00	574,00
<b>20. ARRENDAMIENTOS</b>		<b>3.651,06</b>	<b>6.460,49</b>	<b>10.111,55</b>
2018 18 422D 210	DE INFRAESTRUCTURA Y JARDINERIA	0,00	846,83	846,83
2018 18 422D 212	DE EDIFICIOS Y OTRAS CONSTRUCCIONES	0,00	1.929,79	1.929,79
2018 18 422D 21200	DE EDIFICIOS Y OTRAS CONSTRUCCIONES	0,00	-5.627,32	-5.627,32

**F.23.1.1.b2) Información Presupuestaria. Presupuesto corriente. Gastos: Detalle Remanentes de crédito**

PARTIDA PRESUPUESTARIA	DESCRIPCIÓN	Remanentes comprometidos	Remanentes NO comprometidos	TOTAL
2018 18 422D 21202	INSTALACIONES ELECTRICAS	0,00	-2.293,58	-2.293,58
2018 18 422D 21206	TRABAJOS DE CARPINTERÍA	0,00	-205,70	-205,70
2018 18 422D 21207	OTRAS REPARACIONES	0,00	-6.807,41	-6.807,41
2018 18 422D 213	MAQUINARIA Y UTILLAJE	0,00	38.019,52	38.019,52
2018 18 422D 21300	MAQUINARIA	0,00	-9.049,19	-9.049,19
2018 18 422D 21301	INSTALACIONES	0,00	-8.058,09	-8.058,09
2018 18 422D 21302	UTILLAJE	0,00	-2.907,14	-2.907,14
2018 18 422D 214	ELEMENTOS DE TRANSPORTE	0,00	3.442,02	3.442,02
2018 18 422D 215	MOBILIARIO Y MATERIAL DE OFICINA	0,00	-5.476,87	-5.476,87
2018 18 422D 216	EQUIPOS INFORMATICOS	16,19	6.977,72	6.993,91
2018 18 422D 219	REPARACION DE OTRO INMOVILIZADO MATERIAL	0,00	5.626,08	5.626,08
<b>21. REPARACIONES, MANTENIMIENTO Y CONSERVACIÓN</b>		<b>16,19</b>	<b>16.416,66</b>	<b>16.432,85</b>
2018 18 422D 220	MATERIAL DE OFICINA	0,00	731.093,63	731.093,63
2018 18 422D 2200000	PAPEL BLANCO	0,00	-8.112,55	-8.112,55
2018 18 422D 2200099	OTRO MATERIAL ORDINARIO DE OFICINA	0,00	-171.542,14	-171.542,14
2018 18 422D 22001	PRENSA, REVISTAS, LIBROS Y OTRAS PUBLICACIONES	0,00	-33.673,43	-33.673,43
2018 18 422D 2200100	PRENSA Y REVISTAS NO PERIÓDICAS	0,00	-12.719,96	-12.719,96
2018 18 422D 2200101	LIBROS Y OTRAS PUBLICACIONES	0,00	-18.089,43	-18.089,43
2018 18 422D 2200110	SUSCRIPCIONES A REVISTAS, BASES DE DATOS Y OTRAS PUBLICACIONES	0,00	-94.636,71	-94.636,71
2018 18 422D 2200200	TONER Y CONSUMIBLES DE IMPRESION	0,00	-121.707,20	-121.707,20
2018 18 422D 2200201	PERIFERICOS Y MATERIAL HARDWARE NO INVENTARIABLE	0,00	-151.310,37	-151.310,37
2018 18 422D 2200202	ORDENADORES PORTÁTILES	0,00	-29.974,64	-29.974,64
2018 18 422D 2200203	TABLET, IPAD Y SIMILARES	0,00	-19.953,71	-19.953,71
2018 18 422D 2200204	PERIFÉRICOS Y OTROS MATERIAL HARDWARE Y SOFTWARE	0,00	-87.535,78	-87.535,78
2018 18 422D 2200205	VIDEO PROYECTORES Y PIZARRAS DIGITALES	0,00	-29.046,54	-29.046,54
2018 18 422D 2200206	IMPRESORAS, FOTOCOPIADORAS Y EQUIPOS MULTIFUNCIÓN	0,00	-13.953,47	-13.953,47
2018 18 422D 2200299	OTRO MATERIAL INFORMATICO NO INVENTARIABLE	0,00	-16.178,14	-16.178,14
2018 18 422D 22005	MATERIAL OFICINA	0,00	-9.244,11	-9.244,11
2018 18 422D 22006	MOBILIARIO PARA LABORATORIOS	0,00	-1.332,09	-1.332,09
2018 18 422D 22007	MOBILIARIO PARA DESPACHOS	0,00	-12.129,88	-12.129,88
2018 18 422D 22008	MOBILIARIO DE INSTALACIONES GENERALES	0,00	-20.125,64	-20.125,64
2018 18 422D 22009	OTRO MATERIAL	0,00	-47.873,45	-47.873,45
2018 18 422D 221	SUMINISTROS	0,00	7.457.370,63	7.457.370,63
2018 18 422D 22100	ENERGIA ELECTRICA	37.055,28	-4.033.554,26	-3.996.498,98
2018 18 422D 22101	AGUA	0,00	-259.417,51	-259.417,51
2018 18 422D 22102	GAS	65.503,69	-1.378.488,41	-1.312.984,72
2018 18 422D 22103	COMBUSTIBLES	0,00	-93.995,04	-93.995,04
2018 18 422D 22105	PRODUCTOS ALIMENTICIOS	0,00	-40.525,32	-40.525,32
2018 18 422D 22106	MATERIAL SANITARIO	0,00	-10.349,54	-10.349,54
2018 18 422D 22107	SUMINISTROS PARA LA TIENDA	0,00	-434,63	-434,63
2018 18 422D 22108	SUMINISTRO MATERIAL DEPORTIVO, DIDACTICO Y CULTURA	0,00	-59.168,24	-59.168,24

**F.23.1.1.b2) Información Presupuestaria. Presupuesto corriente. Gastos: Detalle Remanentes de crédito**

PARTIDA PRESUPUESTARIA	DESCRIPCIÓN	Remanentes comprometidos	Remanentes NO comprometidos	TOTAL
2018 18 422D 22109	OTROS SUMINISTROS	0,00	-175.109,44	-175.109,44
2018 18 422D 22110	PRODUCTOS FARMACEUTICOS	0,00	-2.967,72	-2.967,72
2018 18 422D 22111	SUMINISTROS DE REPUESTOS DE MAQUINARIA,UTILLAJE Y ELEMENTOS TRANSPORTE	0,00	-26.693,06	-26.693,06
2018 18 422D 22112	SUMINISTRO MATERIAL ELECTRÓNICO,ELÉCTRICO Y DE COMUNICACIONES	0,00	-2.780,62	-2.780,62
2018 18 422D 22113	SUMINISTRO MATERIAL CONSTRUCCION	0,00	-22.250,02	-22.250,02
2018 18 422D 22141	VESTUARIO	0,00	-8.811,51	-8.811,51
2018 18 422D 22161	MATERIAL DE LABORATORIO	0,00	-236.314,75	-236.314,75
2018 18 422D 22170	LIQUIDOS CRIOGÉNICOS	0,00	-719,37	-719,37
2018 18 422D 22171	GASES	0,00	-1.841,53	-1.841,53
2018 18 422D 22172	PRODUCTOS QUÍMICOS ORGÁNICOS	0,00	-9.423,19	-9.423,19
2018 18 422D 22173	PRODUCTOS QUÍMICOS INORGÁNICOS	0,00	-25.395,14	-25.395,14
2018 18 422D 22174	DISOLVENTES	0,00	-520,82	-520,82
2018 18 422D 22175	EQUIPOS Y METERIAL DE PROTECCION INDIVIDUAL	0,00	-2.221,47	-2.221,47
2018 18 422D 22176	MATERIAL DESECHABLE O DE UN SOLO USO	0,00	-12.392,60	-12.392,60
2018 18 422D 222	COMUNICACIONES	0,00	265.318,00	265.318,00
2018 18 422D 22200	TELEFONICAS	0,00	-62,87	-62,87
2018 18 422D 2220000	COMUNICACIONES TELEFONICAS DE VOZ	0,00	-1.131,20	-1.131,20
2018 18 422D 22201	POSTALES	0,00	-126.809,48	-126.809,48
2018 18 422D 22204	COMUNICACIONES INFORMATICAS	0,00	-1.468,30	-1.468,30
2018 18 422D 22209	OTRAS COMUNICACIONES	0,00	-386,35	-386,35
2018 18 422D 223	TRANSPORTES	0,00	104.228,32	104.228,32
2018 18 422D 22300	TRANSPORTES PARA LA DOCENCIA Y PRACTICAS	0,00	-102.520,75	-102.520,75
2018 18 422D 22301	TRANSPORTES DE MOBILIARIO	0,00	-2.500,77	-2.500,77
2018 18 422D 22399	OTROS TRANSPORTES	0,00	-52.514,23	-52.514,23
2018 18 422D 224	PRIMAS DE SEGUROS	6.616,36	-57.972,81	-51.356,45
2018 18 422D 225	TRIBUTOS Y TASAS	0,00	90.300,00	90.300,00
2018 18 422D 22500	TRIBUTOS LOCALES	0,00	-55.326,81	-55.326,81
2018 18 422D 22501	TRIBUTOS AUTONOMICOS	0,00	-265,87	-265,87
2018 18 422D 22502	TRIBUTOS ESTATALES	0,00	-379,11	-379,11
2018 18 422D 226	GASTOS DIVERSOS	0,00	3.934.871,72	3.934.871,72
2018 18 422D 22601	ATENCIONES PROTOCOLARIAS Y REPRESENTATIVAS	0,00	-99.707,53	-99.707,53
2018 18 422D 2260200	PUBLICIDAD Y PROPAGANDA	0,00	-169.475,51	-169.475,51
2018 18 422D 2260201	RELACIONES PUBLICAS	0,00	-4.941,61	-4.941,61
2018 18 422D 2260202	PATROCINIO	0,00	-19.595,00	-19.595,00
2018 18 422D 2260203	PUBLICIDAD EN ESPACIOS	0,00	-106.050,14	-106.050,14
2018 18 422D 2260204	PUBLICIDAD EN MEDIOS	0,00	-160.296,03	-160.296,03
2018 18 422D 2260205	PUBLICIDAD EN REDES SOCIALES	0,00	-2.171,93	-2.171,93
2018 18 422D 22603	JURIDICOS CONTENCIOSOS	0,00	-9.763,44	-9.763,44
2018 18 422D 2260600	GASTOS DE INSCRIPCION EN JORNADAS Y SEMINARIOS	0,00	-80.325,98	-80.325,98
2018 18 422D 2260601	RETRIBUCIONES O PERCEPCIONES DE TERCEROS POR CONFERENCIAS	0,00	-1.364.380,76	-1.364.380,76
2018 18 422D 2260602	ALOJAMIENTO Y MANUTENCION DE JORNADAS Y REUNIONES	0,00	-455.982,49	-455.982,49


**F.23.1.1.b2) Información Presupuestaria. Presupuesto corriente. Gastos: Detalle Remanentes de crédito**

PARTIDA PRESUPUESTARIA	DESCRIPCIÓN	Remanentes comprometidos	Remanentes NO comprometidos	TOTAL
2018 18 422D 2260603	ALOJAMIENTO Y MANUTENCIÓN EN RESIDENCIAS UNIVERSITARIAS	0,00	-54.562,84	-54.562,84
2018 18 422D 2260699	OTROS GASTOS DE REUNION Y CONFERENCIAS	0,00	-212.551,39	-212.551,39
2018 18 422D 22609	OTROS GASTOS POR SERVICIOS DIVERSOS	0,00	-131.197,86	-131.197,86
2018 18 422D 22610	OTROS GASTOS DIVERSOS	0,00	-5.485,59	-5.485,59
2018 18 422D 22630	ACTUACIONES ARTÍSTICAS	0,00	-8.829,30	-8.829,30
2018 18 422D 22650	CUOTAS DE ASOCIACION	0,00	-61.788,84	-61.788,84
2018 18 422D 227	TRABAJOS REALIZADOS POR OTRAS EMPRESAS Y PROFESIONALES	0,00	9.259.830,24	9.259.830,24
2018 18 422D 22700	LIMPIEZA Y ASEO	36.784,09	-5.722.286,40	-5.685.502,31
2018 18 422D 22701	SEGURIDAD	0,00	-1.911.407,51	-1.911.407,51
2018 18 422D 22702	VALORACIONES Y PERITAJES	0,00	-1.496,33	-1.496,33
2018 18 422D 22703	SERVICIOS POSTALES	0,00	-13.802,19	-13.802,19
2018 18 422D 22704	TRABAJOS REALIZADOS POR OTRAS EMPRESAS. CUSTODIA, DEPOSITO Y ALMACENAJ	13.914,50	-44.280,65	-30.366,15
2018 18 422D 22705	PROCESOS ELECTORALES	0,00	-32,51	-32,51
2018 18 422D 22706	ESTUDIOS Y TRABAJOS TECNICOS	49.766,23	-1.072.890,59	-1.023.124,36
2018 18 422D 22707	PUBLICACIONES CIENTÍFICAS EN REVISTAS ESPECIALIZADAS	0,00	-7.613,55	-7.613,55
2018 18 422D 22709	OTROS SERVICIOS DE EMPRESAS O PROFESIONALES	249,82	-252.138,14	-251.888,32
2018 18 422D 22710	ESTUDIOS Y PROYECTOS DE INVESTIGACION	0,00	-8.052,60	-8.052,60
2018 18 422D 22711	PREMIOS LITERARIOS, DE INVESTIGACION, ESTUDIOS Y OTROS	0,00	-834,00	-834,00
2018 18 422D 22712	FORMACION Y CURSOS	0,00	-375.191,10	-375.191,10
2018 18 422D 22713	TRABAJOS DE TRADUCCION	0,00	-32.196,78	-32.196,78
2018 18 422D 22714	MANTENIMIENTO DE APLICACIONES INFORMATICAS	0,00	-64.967,21	-64.967,21
2018 18 422D 22715	USO Y MANTENIMIENTO DE EQUIPOS DE IMPRESION	0,00	-167.761,16	-167.761,16
2018 18 422D 22730	INFORMES, DICTAMENES Y HONORARIOS PROFESIONALES	0,00	-12.106,50	-12.106,50
<b>22. MATERIAL, SUMINISTROS Y OTROS</b>		<b>209.889,97</b>	<b>1.504.997,10</b>	<b>1.714.887,07</b>
2018 18 422D 230	DIETAS	0,00	244.172,10	244.172,10
2018 18 422D 23000	GASTOS MANUTENCIÓN	0,00	-136.898,39	-136.898,39
2018 18 422D 23001	ALOJAMIENTO Y OTROS	0,00	-117.805,16	-117.805,16
2018 18 422D 231	LOCOMOCION	0,00	218.756,39	218.756,39
2018 18 422D 233	OTRAS INDEMNIZACIONES	0,00	833.662,00	833.662,00
2018 18 422D 23300	ASISTENCIA A ORGANOS COLEGIADOS	0,00	-6.874,48	-6.874,48
2018 18 422D 23301	CONCURSOS PROFESORADO	0,00	-19.334,81	-19.334,81
2018 18 422D 23302	OPOSICIONES Y CONCURSOS PAS	0,00	-41.652,09	-41.652,09
2018 18 422D 23304	COORDINACION DEL COU Y CONCURSOS PAS	0,00	-349.740,86	-349.740,86
2018 18 422D 23307	ASISTENCIAS POR FORMACION PAS	0,00	-56.200,00	-56.200,00
2018 18 422D 23308	ASISTENCIAS FORMACION PDI	0,00	-106.750,00	-106.750,00
2018 18 422D 23309	OTRAS ASISTENCIAS	0,00	-88.605,54	-88.605,54
<b>23. INDEMNIZACIÓN POR RAZÓN DE SERVICIO</b>		<b>0,00</b>	<b>372.729,16</b>	<b>372.729,16</b>
2018 18 422D 290	FACULTADES Y ESCUELAS	0,00	1,24	1,24
2018 18 422D 293	VICERRECTORADOS Y CONSEJO SOCIAL	0,00	98.014,00	98.014,00
<b>29. GASTOS DIVERSOS DE GESTIÓN DESCENTRALIZADA</b>		<b>0,00</b>	<b>98.015,24</b>	<b>98.015,24</b>

**F.23.1.1.b2) Información Presupuestaria. Presupuesto corriente. Gastos: Detalle Remanentes de crédito**

PARTIDA PRESUPUESTARIA	DESCRIPCIÓN	Remanentes comprometidos	Remanentes NO comprometidos	TOTAL
<b>TOTAL CAPÍTULO 2</b>		<b>213.557,22</b>	<b>1.998.618,65</b>	<b>2.212.175,87</b>
2018 18 422D 332	INTERESES DE DEMORA	0,00	-13.296,45	-13.296,45
2018 18 422D 339	OTROS GASTOS FINANCIEROS	0,00	16.393,21	16.393,21
<b>33. GASTOS FINANCIEROS DE DEPOSITOS, FIANZAS Y OTROS</b>		<b>0,00</b>	<b>3.096,76</b>	<b>3.096,76</b>
<b>TOTAL CAPÍTULO 3</b>		<b>0,00</b>	<b>3.096,76</b>	<b>3.096,76</b>
2018 18 422D 480	A FAMILIAS E INSTITUCIONES SIN FINES DE LUCRO	0,00	3.478.346,50	3.478.346,50
2018 18 422D 48000	APORTACIONES A FUNDACIONES, PATRONATOS Y SOCIEDADES	0,00	-28.814,72	-28.814,72
2018 18 422D 48001	BECAS DE COLABORACION	0,00	-2.080.718,77	-2.080.718,77
2018 18 422D 48005	AYUDAS A PROFESORES VISITANTES	0,00	-6.918,28	-6.918,28
2018 18 422D 48006	SUBVENCIÓN DE ACTIVIDADES DE CARÁCTER EXTRAORDINARIO	0,00	-12.330,01	-12.330,01
2018 18 422D 48007	FONDO DE SOLIDARIDAD	0,00	-37.500,00	-37.500,00
2018 18 422D 48011	AYUDAS A ESTUDIANTES EN SITUACION DE EMERGENCIA SOCIAL	0,00	-161.999,99	-161.999,99
2018 18 422D 48012	BOLSAS DE VIAJE	0,00	-110.211,84	-110.211,84
2018 18 422D 48013	BECAS POR ESTANCIAS DE COOPERACION O INVESTIGACION SIN JUSTIFICAR	0,00	-177.828,15	-177.828,15
<b>48. TRANSFERENCIAS CORRIENTES A FAMILIAS E INSTITUCIONES SIN FIN DE LUCRO</b>		<b>0,00</b>	<b>862.024,74</b>	<b>862.024,74</b>
<b>TOTAL CAPÍTULO 4</b>		<b>0,00</b>	<b>862.024,74</b>	<b>862.024,74</b>
2018 18 422D 603	MAQUINARIA, INSTALACIONES Y UTILLAJE	0,00	77.567,65	77.567,65
2018 18 422D 60300	MAQUINARIA	0,00	-37.765,26	-37.765,26
2018 18 422D 60302	UTILLAJE	0,00	-3.324,17	-3.324,17
2018 18 422D 604	ELEMENTOS DE TRANSPORTE	0,00	-6.953,32	-6.953,32
2018 18 422D 605	MOBILIARIO Y ENSERES	0,00	121.428,79	121.428,79
2018 18 422D 60501	MOBILIARIO DE LABORATORIOS	0,00	-3.147,21	-3.147,21
2018 18 422D 60502	MOBILIARIO DE DESPACHOS	0,00	-1.929,95	-1.929,95
2018 18 422D 60503	MOBILIARIO DE INSTALACIONES GENERALES	0,00	-10.224,16	-10.224,16
2018 18 422D 606	EQUIPOS PARA PROCESOS DE INFORMACION	0,00	68.262,65	68.262,65
2018 18 422D 60603	ORDENADORES PORTATILES	0,00	-10.159,76	-10.159,76
2018 18 422D 60604	IMPRESORAS, FOTOCOPIADORAS Y EQUIPOS MULTIFUNCION	0,00	-15.956,88	-15.956,88
2018 18 422D 60605	VIDEOPROYECTORES Y PIZARRAS DIGITALES	0,00	-11.568,81	-11.568,81
2018 18 422D 607	FONDOS BIBLIOGRAFICOS	0,00	522.863,48	522.863,48
2018 18 422D 60700	FONDOS BIBLIOGRAFICOS NO DE INVESTIGACION	0,00	-458.612,96	-458.612,96
2018 18 422D 60702	FONDOS BIBLIOGRAFICOS DE INVESTIGACION OTROS NO FONDOS FEDER	0,00	-42,52	-42,52
2018 18 422D 60710	SUSCRIPCIÓN A REVISTAS EN FORMATO PAPEL	0,00	-44.562,54	-44.562,54
2018 18 422D 608	OTRO INMOVILIZADO MATERIAL	0,00	141.704,34	141.704,34
2018 18 422D 60800	OTRO INMOVILIZADO MATERIAL	0,00	-54.122,97	-54.122,97
2018 18 422D 60809	OTRO INMOVILIZADO MATERIAL . CAMPAÑA DE PROMOCION DE LA MARCA	18.521,94	-67.913,78	-49.391,84
2018 18 422D 609	INMOVILIZADO INTANGIBLE	0,00	56.944,07	56.944,07
2018 18 422D 60902	APLICACIONES INFORMATICAS	72.600,00	-79.907,19	-7.307,19
2018 18 422D 60905	FONDOS BIBLIOGRAFICOS EN FORMATO ELECTRONICO	0,00	-868,80	-868,80


**F.23.1.1.b2) Información Presupuestaria. Presupuesto corriente. Gastos: Detalle Remanentes de crédito**

PARTIDA PRESUPUESTARIA	DESCRIPCIÓN	Remanentes comprometidos	Remanentes NO comprometidos	TOTAL
<b>60. INVERSIONES REALES. PROYECTOS DE INVERSIÓN NUEVA</b>		<b>91.121,94</b>	<b>181.710,70</b>	<b>272.832,64</b>
<b>TOTAL CAPÍTULO 6</b>		<b>91.121,94</b>	<b>181.710,70</b>	<b>272.832,64</b>
2018 18 422D 820	CONCESION DE PRESTAMOS A CORTO PLAZO	0,00	67.824,00	67.824,00
2018 18 422D 82000	CONCESION DE PRESTAMOS A CORTO PLAZO AL PERSONAL	0,00	-36.000,00	-36.000,00
<b>82. ACTIVOS FINANCIEROS. CONCESIÓN DE PRÉSTAMOS</b>		<b>0,00</b>	<b>31.824,00</b>	<b>31.824,00</b>
<b>TOTAL CAPÍTULO 8</b>		<b>0,00</b>	<b>31.824,00</b>	<b>31.824,00</b>

**PROGRAMA 422O. NUEVAS TECNOLOGÍAS**

2018 18 422O 216	EQUIPOS INFORMATICOS	3.682,55	890,32	4.572,87
<b>21. REPARACIONES, MANTENIMIENTO Y CONSERVACIÓN</b>		<b>3.682,55</b>	<b>890,32</b>	<b>4.572,87</b>
2018 18 422O 220	MATERIAL DE OFICINA	0,00	543.711,00	543.711,00
2018 18 422O 2200099	OTRO MATERIAL ORDINARIO DE OFICINA	0,00	-312,00	-312,00
2018 18 422O 2200200	TONER Y CONSUMIBLES DE IMPRESION	0,00	-792,24	-792,24
2018 18 422O 2200201	PERIFERICOS Y MATERIAL HARDWARE NO INVENTARIABLE	0,00	-207,83	-207,83
2018 18 422O 2200204	PERIFÉRICOS Y OTROS MATERIAL HARDWARE Y SOFTWARE	0,00	-6.906,44	-6.906,44
2018 18 422O 2200206	IMPRESORAS, FOTOCOPIADORAS Y EQUIPOS MULTIFUNCIÓN	0,00	-3.012,03	-3.012,03
2018 18 422O 2200299	OTRO MATERIAL INFORMatico NO INVENTARIABLE	0,00	-108.656,43	-108.656,43
2018 18 422O 22009	OTRO MATERIAL	0,00	-5.807,24	-5.807,24
2018 18 422O 221	SUMINISTROS	0,00	10.610,00	10.610,00
2018 18 422O 22109	OTROS SUMINISTROS	0,00	-140,36	-140,36
2018 18 422O 222	COMUNICACIONES	0,00	656.003,82	656.003,82
2018 18 422O 22200	TELEFONICAS	0,00	-784.725,19	-784.725,19
2018 18 422O 2220000	COMUNICACIONES TELEFONICAS DE VOZ	0,00	-106,01	-106,01
2018 18 422O 226	GASTOS DIVERSOS	0,00	5.000,00	5.000,00
2018 18 422O 2260600	GASTOS DE INSCRIPCION EN JORNADAS Y SEMINARIOS	0,00	-275,00	-275,00
2018 18 422O 22609	OTROS GASTOS POR SERVICIOS DIVERSOS	0,00	-229,90	-229,90
2018 18 422O 227	TRABAJOS REALIZADOS POR OTRAS EMPRESAS Y PROFESIONALES	0,00	1.648.538,00	1.648.538,00
2018 18 422O 22706	ESTUDIOS Y TRABAJOS TECNICOS	152.280,03	-1.663.959,20	-1.511.679,17
2018 18 422O 22709	OTROS SERVICIOS DE EMPRESAS O PROFESIONALES	0,00	-20.089,08	-20.089,08
2018 18 422O 22711	PREMIOS LITERARIOS, DE INVESTIGACION, ESTUDIOS Y OTROS	0,00	-186,34	-186,34
2018 18 422O 22712	FORMACION Y CURSOS	0,00	-229,90	-229,90
2018 18 422O 22713	TRABAJOS DE TRADUCCION	0,00	-2.911,67	-2.911,67
2018 18 422O 22714	MANTENIMIENTO DE APLICACIONES INFORMATICAS	779,27	-151.191,40	-150.412,13
2018 18 422O 22715	USO Y MANTENIMIENTO DE EQUIPOS DE IMPRESION	0,00	-2.582,54	-2.582,54
<b>22. MATERIAL, SUMINISTROS Y OTROS</b>		<b>153.059,30</b>	<b>111.542,02</b>	<b>264.601,32</b>
2018 18 422O 230	DIETAS	0,00	1.600,00	1.600,00
2018 18 422O 23000	GASTOS MANUTENCIÓN	0,00	-1.944,86	-1.944,86
2018 18 422O 23001	ALOJAMIENTO Y OTROS	0,00	-742,20	-742,20

**F.23.1.1.b2) Información Presupuestaria. Presupuesto corriente. Gastos: Detalle Remanentes de crédito**

PARTIDA PRESUPUESTARIA	DESCRIPCIÓN	Remanentes comprometidos	Remanentes NO comprometidos	TOTAL
2018 18 4220 231	LOCOMOCION	0,00	3.097,03	3.097,03
<b>23. INDEMNIZACIÓN POR RAZÓN DE SERVICIO</b>		<b>0,00</b>	<b>2.009,97</b>	<b>2.009,97</b>
<b>TOTAL CAPÍTULO 2</b>		<b>156.741,85</b>	<b>114.442,31</b>	<b>271.184,16</b>
2018 18 4220 480	A FAMILIAS E INSTITUCIONES SIN FINES DE LUCRO	0,00	51.000,00	51.000,00
<b>48. TRANSFERENCIAS CORRIENTES A FAMILIAS E INSTITUCIONES SIN FIN DE LUCRO</b>		<b>0,00</b>	<b>51.000,00</b>	<b>51.000,00</b>
<b>TOTAL CAPÍTULO 4</b>		<b>0,00</b>	<b>51.000,00</b>	<b>51.000,00</b>
2018 18 4220 60201	EDIFICIOS Y OTRAS CONSTRUCCIONES TERMINADAS	0,00	-2.912,82	-2.912,82
2018 18 4220 606	EQUIPOS PARA PROCESOS DE INFORMACION	0,00	730.412,00	730.412,00
2018 18 4220 60601	SERVIDORES	0,00	-14.108,00	-14.108,00
2018 18 4220 60602	ORDENADORES DE SOBREMESA	0,00	-132.732,40	-132.732,40
2018 18 4220 608	OTRO INMOVILIZADO MATERIAL	0,00	86.763,00	86.763,00
2018 18 4220 60801	INMOV. MATERIAL POR EQUIPOS DE INVESTIGACIÓN CON FONDOS FEDER	0,00	-11.383,68	-11.383,68
2018 18 4220 609	INMOVILIZADO INTANGIBLE	0,00	25.500,00	25.500,00
2018 18 4220 60902	APLICACIONES INFORMATICAS	0,00	-56.434,40	-56.434,40
<b>60. INVERSIONES REALES. PROYECTOS DE INVERSIÓN NUEVA</b>		<b>0,00</b>	<b>625.103,70</b>	<b>625.103,70</b>
<b>TOTAL CAPÍTULO 6</b>		<b>0,00</b>	<b>625.103,70</b>	<b>625.103,70</b>
2018 18 4220 911	AMORTIZACION PRESTAMOS	0,00	20.890,00	20.890,00
2018 18 4220 91110	AMORTIZACION DE PRESTAMOS A LARGO PLAZO POR PGE	0,00	-20.885,43	-20.885,43
<b>91. AMORTIZACIÓN DE PRESTAMOS EN MONEDA NACIONAL</b>		<b>0,00</b>	<b>4,57</b>	<b>4,57</b>
<b>TOTAL CAPÍTULO 9</b>		<b>0,00</b>	<b>4,57</b>	<b>4,57</b>

**PROGRAMA 422P. DEPORTES**

2018 18 422P 202	ARRENDAMIENTO DE EDIFICIOS Y OTRAS CONSTRUCCIONES	0,00	280,00	280,00
2018 18 422P 20201	ARRENDAMIENTO DEL RESTO DE EDIFICIOS	0,00	-440,17	-440,17
2018 18 422P 203	ARRENDAMIENTO MAQUINARIA, INSTALACIONES Y UTILLAJE	0,00	180,00	180,00
<b>20. ARRENDAMIENTOS</b>		<b>0,00</b>	<b>19,83</b>	<b>19,83</b>
2018 18 422P 21300	MAQUINARIA	0,00	-744,68	-744,68
2018 18 422P 219	REPARACION DE OTRO INMOVILIZADO MATERIAL	0,00	1.000,00	1.000,00
<b>21. REPARACIONES, MANTENIMIENTO Y CONSERVACIÓN</b>		<b>0,00</b>	<b>255,32</b>	<b>255,32</b>
2018 18 422P 220	MATERIAL DE OFICINA	0,00	1.200,00	1.200,00
2018 18 422P 221	SUMINISTROS	0,00	24.450,00	24.450,00
2018 18 422P 22105	PRODUCTOS ALIMENTICIOS	0,00	-294,28	-294,28
2018 18 422P 22106	MATERIAL SANITARIO	0,00	-362,66	-362,66
2018 18 422P 22108	SUMINISTRO MATERIAL DEPORTIVO, DIDACTICO Y CULTURA	0,00	-25.724,58	-25.724,58
2018 18 422P 22109	OTROS SUMINISTROS	0,00	-2.117,92	-2.117,92
2018 18 422P 22110	PRODUCTOS FARMACEUTICOS	0,00	-159,30	-159,30
2018 18 422P 22111	SUMINISTROS DE REPUESTOS DE MAQUINARIA, UTILLAJE Y ELEMENTOS TRANSPORTE	0,00	-74,37	-74,37



**F.23.1.1.b2) Información Presupuestaria. Presupuesto corriente. Gastos: Detalle Remanentes de crédito**

PARTIDA PRESUPUESTARIA	DESCRIPCIÓN	Remanentes comprometidos	Remanentes NO comprometidos	TOTAL
2018 18 422P 22113	SUMINISTRO MATERIAL CONSTRUCCION	0,00	-6,61	-6,61
2018 18 422P 22176	MATERIAL DESECHABLE O DE UN SOLO USO	0,00	-245,03	-245,03
2018 18 422P 222	COMUNICACIONES	0,00	250,00	250,00
2018 18 422P 223	TRANSPORTES	0,00	21.780,00	21.780,00
2018 18 422P 22399	OTROS TRANSPORTES	0,00	-15.124,00	-15.124,00
2018 18 422P 224	PRIMAS DE SEGUROS	0,00	1.526,10	1.526,10
2018 18 422P 225	TRIBUTOS Y TASAS	0,00	16.700,00	16.700,00
2018 18 422P 22500	TRIBUTOS LOCALES	0,00	-9.869,15	-9.869,15
2018 18 422P 226	GASTOS DIVERSOS	0,00	176.722,00	176.722,00
2018 18 422P 2260200	PUBLICIDAD Y PROPAGANDA	0,00	-13.423,10	-13.423,10
2018 18 422P 2260202	PATROCINIO	0,00	-2.713,44	-2.713,44
2018 18 422P 2260203	PUBLICIDAD EN ESPACIOS	0,00	-2.856,21	-2.856,21
2018 18 422P 2260602	ALOJAMIENTO Y MANUTENCION DE JORNADAS Y REUNIONES	0,00	-15.545,98	-15.545,98
2018 18 422P 2260699	OTROS GASTOS DE REUNION Y CONFERENCIAS	0,00	-2.564,27	-2.564,27
2018 18 422P 22609	OTROS GASTOS POR SERVICIOS DIVERSOS	2.822,80	-78.612,85	-75.790,05
2018 18 422P 227	TRABAJOS REALIZADOS POR OTRAS EMPRESAS Y PROFESIONALES	0,00	5.859,43	5.859,43
2018 18 422P 22700	LIMPIEZA Y ASEO	0,00	-197,43	-197,43
2018 18 422P 22703	SERVICIOS POSTALES	0,00	-116,80	-116,80
2018 18 422P 22709	OTROS SERVICIOS DE EMPRESAS O PROFESIONALES	0,00	-434,52	-434,52
2018 18 422P 22715	USO Y MANTENIMIENTO DE EQUIPOS DE IMPRESION	0,00	-251,78	-251,78
2018 18 422P 22730	INFORMES, DICTAMENES Y HONORARIOS PROFESIONALES	0,00	-8,00	-8,00
<b>22. MATERIAL, SUMINISTROS Y OTROS</b>		<b>2.822,80</b>	<b>77.785,25</b>	<b>80.608,05</b>
2018 18 422P 230	DIETAS	0,00	3.400,00	3.400,00
2018 18 422P 23000	GASTOS MANUTENCIÓN	0,00	-1.612,24	-1.612,24
2018 18 422P 23001	ALOJAMIENTO Y OTROS	0,00	-774,91	-774,91
2018 18 422P 231	LOCOMOCION	0,00	-425,04	-425,04
<b>23. INDEMNIZACIÓN POR RAZÓN DE SERVICIO</b>		<b>0,00</b>	<b>587,81</b>	<b>587,81</b>
<b>TOTAL CAPÍTULO 2</b>		<b>2.822,80</b>	<b>78.648,21</b>	<b>81.471,01</b>
2018 18 422P 603	MAQUINARIA, INSTALACIONES Y UTILLAJE	0,00	4.000,00	4.000,00
2018 18 422P 608	OTRO INMOVILIZADO MATERIAL	0,00	3.028,00	3.028,00
2018 18 422P 60800	OTRO INMOVILIZADO MATERIAL	0,00	-7.021,64	-7.021,64
<b>60. INVERSIONES REALES. PROYECTOS DE INVERSIÓN NUEVA</b>		<b>0,00</b>	<b>6,36</b>	<b>6,36</b>
<b>TOTAL CAPÍTULO 6</b>		<b>0,00</b>	<b>6,36</b>	<b>6,36</b>

**PROGRAMA 455A. CULTURA**

2018 18 455A 121	RETRIBUCIONES COMPLEMENTARIAS	0,00	27.979,77	27.979,77
<b>12. PERSONAL FUNCIONARIO</b>		<b>0,00</b>	<b>27.979,77</b>	<b>27.979,77</b>

**F.23.1.1.b2) Información Presupuestaria. Presupuesto corriente. Gastos: Detalle Remanentes de crédito**

PARTIDA PRESUPUESTARIA	DESCRIPCIÓN	Remanentes comprometidos	Remanentes NO comprometidos	TOTAL
2018 18 455A 130	PERSONAL LABORAL FIJO	0,00	-849,35	-849,35
2018 18 455A 131	PERSONAL LABORAL EVENTUAL	0,00	8.200,00	8.200,00
2018 18 455A 13100	PERSONAL CONTRATADO LABORAL EVENTUAL	0,00	-23.412,30	-23.412,30
2018 18 455A 13101	RETRIBUCIONES COMPLEMENTARIAS DE CONTRATADOS LABORALES EVENTUALES	0,00	-5.779,51	-5.779,51
<b>13. PERSONAL LABORAL</b>		<b>0,00</b>	<b>-21.841,16</b>	<b>-21.841,16</b>
2018 18 455A 160	CUOTAS SEGURIDAD SOCIAL	0,00	-3.442,82	-3.442,82
<b>16. GASTOS SOCIALES</b>		<b>0,00</b>	<b>-3.442,82</b>	<b>-3.442,82</b>
<b>TOTAL CAPÍTULO I</b>		<b>0,00</b>	<b>2.695,79</b>	<b>2.695,79</b>
2018 18 455A 203	ARRENDAMIENTO MAQUINARIA, INSTALACIONES Y UTILLAJE	0,00	400,00	400,00
2018 18 455A 20301	INSTALACIONES	0,00	-392,04	-392,04
2018 18 455A 208	ARRENDAMIENTO OTRO INMOVILIZADO MATERIAL	0,00	0,50	0,50
<b>20. ARRENDAMIENTOS</b>		<b>0,00</b>	<b>8,46</b>	<b>8,46</b>
2018 18 455A 220	MATERIAL DE OFICINA	0,00	8.917,60	8.917,60
2018 18 455A 2200099	OTRO MATERIAL ORDINARIO DE OFICINA	0,00	-9.267,49	-9.267,49
2018 18 455A 22001	PRENSA, REVISTAS, LIBROS Y OTRAS PUBLICACIONES	0,00	-80,00	-80,00
2018 18 455A 2200200	TONER Y CONSUMIBLES DE IMPRESION	0,00	-36,30	-36,30
2018 18 455A 2200201	PERIFERICOS Y MATERIAL HARDWARE NO INVENTARIABLE	0,00	-65,34	-65,34
2018 18 455A 2200202	ORDENADORES PORTÁTILES	0,00	-903,75	-903,75
2018 18 455A 2200203	TABLET, IPAD Y SIMILARES	0,00	-696,20	-696,20
2018 18 455A 2200204	PERIFÉRICOS Y OTROS MATERIAL HARDWARE Y SOFTWARE	0,00	-1.010,83	-1.010,83
2018 18 455A 2200205	VIDEO PROYECTORES Y PIZARRAS DIGITALES	0,00	-1.082,95	-1.082,95
2018 18 455A 221	SUMINISTROS	0,00	8.500,00	8.500,00
2018 18 455A 22105	PRODUCTOS ALIMENTICIOS	0,00	-81,95	-81,95
2018 18 455A 22108	SUMINISTRO MATERIAL DEPORTIVO, DIDACTICO Y CULTURA	0,00	-5.082,95	-5.082,95
2018 18 455A 22109	OTROS SUMINISTROS	0,00	-6.713,58	-6.713,58
2018 18 455A 22113	SUMINISTRO MATERIAL CONSTRUCCION	0,00	-3.002,01	-3.002,01
2018 18 455A 22141	VESTUARIO	0,00	-15,00	-15,00
2018 18 455A 222	COMUNICACIONES	0,00	3.450,00	3.450,00
2018 18 455A 223	TRANSPORTES	0,00	10.350,00	10.350,00
2018 18 455A 22300	TRANSPORTES PARA LA DOCENCIA Y PRACTICAS	0,00	-2.713,50	-2.713,50
2018 18 455A 22301	TRANSPORTES DE MOBILIARIO	0,00	-1.425,86	-1.425,86
2018 18 455A 22399	OTROS TRANSPORTES	0,00	-4.319,92	-4.319,92
2018 18 455A 226	GASTOS DIVERSOS	0,00	190.753,80	190.753,80
2018 18 455A 22601	ATENCIONES PROTOCOLARIAS Y REPRESENTATIVAS	0,00	-2.111,49	-2.111,49
2018 18 455A 2260200	PUBLICIDAD Y PROPAGANDA	0,00	-300,00	-300,00
2018 18 455A 2260202	PATROCINIO	0,00	-1.000,00	-1.000,00
2018 18 455A 2260203	PUBLICIDAD EN ESPACIOS	0,00	-10.361,96	-10.361,96
2018 18 455A 2260601	RETRIBUCIONES O PERCEPCIONES DE TERCEROS POR CONFERENCIAS	0,00	-63.336,63	-63.336,63
2018 18 455A 2260602	ALOJAMIENTO Y MANUTENCION DE JORNADAS Y REUNIONES	0,00	-19.436,14	-19.436,14


**F.23.1.1.b2) Información Presupuestaria. Presupuesto corriente. Gastos: Detalle Remanentes de crédito**

PARTIDA PRESUPUESTARIA	DESCRIPCIÓN	Remanentes comprometidos	Remanentes NO comprometidos	TOTAL
2018 18 455A 2260699	OTROS GASTOS DE REUNION Y CONFERENCIAS	0,00	-10.937,96	-10.937,96
2018 18 455A 22609	OTROS GASTOS POR SERVICIOS DIVERSOS	0,00	-31.612,31	-31.612,31
2018 18 455A 22610	OTROS GASTOS DIVERSOS	0,00	-4.100,00	-4.100,00
2018 18 455A 22630	ACTUACIONES ARTÍSTICAS	0,00	-9.658,00	-9.658,00
2018 18 455A 22650	CUOTAS DE ASOCIACION	0,00	-7.277,32	-7.277,32
2018 18 455A 227	TRABAJOS REALIZADOS POR OTRAS EMPRESAS Y PROFESIONALES	0,00	27.884,30	27.884,30
2018 18 455A 22700	LIMPIEZA Y ASEO	0,00	-879,08	-879,08
2018 18 455A 22703	SERVICIOS POSTALES	0,00	-3.466,25	-3.466,25
2018 18 455A 22704	TRABAJOS REALIZADOS POR OTRAS EMPRESAS. CUSTODIA, DEPOSITO Y ALMACENAJ	0,00	-4,57	-4,57
2018 18 455A 22706	ESTUDIOS Y TRABAJOS TECNICOS	0,00	-4.887,09	-4.887,09
2018 18 455A 22709	OTROS SERVICIOS DE EMPRESAS O PROFESIONALES	0,00	-14.740,28	-14.740,28
2018 18 455A 22712	FORMACION Y CURSOS	0,00	-6.369,22	-6.369,22
2018 18 455A 22713	TRABAJOS DE TRADUCCION	0,00	-1.926,50	-1.926,50
2018 18 455A 22714	MANTENIMIENTO DE APLICACIONES INFORMATICAS	0,00	-660,70	-660,70
2018 18 455A 22715	USO Y MANTENIMIENTO DE EQUIPOS DE IMPRESION	0,00	-491,11	-491,11
<b>22. MATERIAL, SUMINISTROS Y OTROS</b>		<b>0,00</b>	<b>19.801,46</b>	<b>19.801,46</b>
2018 18 455A 230	DIETAS	0,00	5.918,00	5.918,00
2018 18 455A 23000	GASTOS MANUTENCIÓN	0,00	-2.244,00	-2.244,00
2018 18 455A 23001	ALOJAMIENTO Y OTROS	0,00	-1.085,67	-1.085,67
2018 18 455A 231	LOCOMOCION	0,00	5.278,03	5.278,03
2018 18 455A 23309	OTRAS ASISTENCIAS	0,00	-1.100,00	-1.100,00
<b>23. INDEMNIZACIÓN POR RAZÓN DE SERVICIO</b>		<b>0,00</b>	<b>6.766,36</b>	<b>6.766,36</b>
2018 18 455A 240	GASTOS DE EDICIÓN Y DISTRIBUCIÓN	0,00	15.553,36	15.553,36
<b>24. GASTOS DE PUBLICACIONES</b>		<b>0,00</b>	<b>15.553,36</b>	<b>15.553,36</b>
<b>TOTAL CAPÍTULO 2</b>		<b>0,00</b>	<b>42.129,64</b>	<b>42.129,64</b>
2018 18 455A 480	A FAMILIAS E INSTITUCIONES SIN FINES DE LUCRO	0,00	10.949,99	10.949,99
2018 18 455A 48006	SUBVENCIÓN DE ACTIVIDADES DE CARÁCTER EXTRAORDINARIO	0,00	-8.449,99	-8.449,99
<b>48. TRANSFERENCIAS CORRIENTES A FAMILIAS E INSTITUCIONES SIN FIN DE LUCRO</b>		<b>0,00</b>	<b>2.500,00</b>	<b>2.500,00</b>
<b>TOTAL CAPÍTULO 4</b>		<b>0,00</b>	<b>2.500,00</b>	<b>2.500,00</b>

**PROGRAMA 511A. INFRAESTRUCTURAS**

2018 18 511A 203	ARRENDAMIENTO MAQUINARIA, INSTALACIONES Y UTILLAJE	0,00	5.006,00	5.006,00
2018 18 511A 20300	MAQUINARIA	0,00	-3.286,66	-3.286,66
2018 18 511A 20302	UTILLAJE	0,00	-1.447,89	-1.447,89
2018 18 511A 205	ARRENDAMIENTO MOBILIARIO Y ENSERES	0,00	1.000,00	1.000,00
<b>20. ARRENDAMIENTOS</b>		<b>0,00</b>	<b>1.271,45</b>	<b>1.271,45</b>
2018 18 511A 210	DE INFRAESTRUCTURA Y JARDINERIA	0,00	8.623,16	8.623,16
2018 18 511A 212	DE EDIFICIOS Y OTRAS CONSTRUCCIONES	0,00	213.816,07	213.816,07

**F.23.1.1.b2) Información Presupuestaria. Presupuesto corriente. Gastos: Detalle Remanentes de crédito**

PARTIDA PRESUPUESTARIA	DESCRIPCIÓN	Remanentes comprometidos	Remanentes NO comprometidos	TOTAL
2018 18 511A 21200	DE EDIFICIOS Y OTRAS CONSTRUCCIONES	0,00	-278.358,14	-278.358,14
2018 18 511A 21202	INSTALACIONES ELECTRICAS	0,00	-21.950,06	-21.950,06
2018 18 511A 21203	INSTALACIONES DE FONTANERÍA	0,00	-23.457,92	-23.457,92
2018 18 511A 21204	TRABAJOS DE PINTURA	0,00	-3.311,77	-3.311,77
2018 18 511A 21205	INSTALACIONES DE CLIMATIZACION	0,00	-20.727,30	-20.727,30
2018 18 511A 21206	TRABAJOS DE CARPINTERÍA	0,00	-17.460,16	-17.460,16
2018 18 511A 21207	OTRAS REPARACIONES	0,00	-28.146,11	-28.146,11
2018 18 511A 213	MAQUINARIA Y UTILLAJE	0,00	1.410.570,00	1.410.570,00
2018 18 511A 21300	MAQUINARIA	0,00	-56.282,27	-56.282,27
2018 18 511A 21301	INSTALACIONES	4.152,23	-1.179.524,70	-1.175.372,47
2018 18 511A 21302	UTILLAJE	0,00	-426,51	-426,51
2018 18 511A 214	ELEMENTOS DE TRANSPORTE	0,00	369,32	369,32
2018 18 511A 215	MOBILIARIO Y MATERIAL DE OFICINA	0,00	25.821,45	25.821,45
2018 18 511A 219	REPARACION DE OTRO INMOVILIZADO MATERIAL	0,00	-1.170,07	-1.170,07
<b>21. REPARACIONES, MANTENIMIENTO Y CONSERVACIÓN</b>		<b>4.152,23</b>	<b>28.384,99</b>	<b>32.537,22</b>
2018 18 511A 220	MATERIAL DE OFICINA	0,00	18.800,00	18.800,00
2018 18 511A 2200099	OTRO MATERIAL ORDINARIO DE OFICINA	0,00	-304,85	-304,85
2018 18 511A 2200200	TONER Y CONSUMIBLES DE IMPRESION	0,00	-1.429,45	-1.429,45
2018 18 511A 2200201	PERIFERICOS Y MATERIAL HARDWARE NO INVENTARIABLE	0,00	-5.868,50	-5.868,50
2018 18 511A 2200202	ORDENADORES PORTÁTILES	0,00	-2.680,15	-2.680,15
2018 18 511A 2200204	PERIFÉRICOS Y OTROS MATERIAL HARDWARE Y SOFTWARE	0,00	-2.149,78	-2.149,78
2018 18 511A 2200206	IMPRESORAS, FOTOCOPIADORAS Y EQUIPOS MULTIFUNCIÓN	0,00	-1.309,22	-1.309,22
2018 18 511A 2200299	OTRO MATERIAL INFORMÁTICO NO INVENTARIABLE	0,00	-198,42	-198,42
2018 18 511A 22005	MATERIAL OFICINA	0,00	-56.733,16	-56.733,16
2018 18 511A 22006	MOBILIARIO PARA LABORATORIOS	0,00	-7.380,00	-7.380,00
2018 18 511A 22007	MOBILIARIO PARA DESPACHOS	0,00	-8.442,33	-8.442,33
2018 18 511A 22008	MOBILIARIO DE INSTALACIONES GENERALES	0,00	-1.064,80	-1.064,80
2018 18 511A 221	SUMINISTROS	0,00	716.012,71	716.012,71
2018 18 511A 22101	AGUA	0,00	-1.497,65	-1.497,65
2018 18 511A 22103	COMBUSTIBLES	0,00	-1.504,11	-1.504,11
2018 18 511A 22109	OTROS SUMINISTROS	57.403,56	-234.734,25	-177.330,69
2018 18 511A 22111	SUMINISTROS DE REPUESTOS DE MAQUINARIA, UTILLAJE Y ELEMENTOS TRANSPORTE	0,00	-10.539,39	-10.539,39
2018 18 511A 22112	SUMINISTRO MATERIAL ELECTRÓNICO, ELÉCTRICO Y DE COMUNICACIONES	0,00	-8.563,32	-8.563,32
2018 18 511A 22113	SUMINISTRO MATERIAL CONSTRUCCION	0,00	-2.655,50	-2.655,50
2018 18 511A 22141	VESTUARIO	0,00	-126,71	-126,71
2018 18 511A 22161	MATERIAL DE LABORATORIO	7.270,85	-7.806,65	-535,80
2018 18 511A 22171	GASES	0,00	-53,94	-53,94
2018 18 511A 222	COMUNICACIONES	0,00	1.800,00	1.800,00
2018 18 511A 223	TRANSPORTES	0,00	29.370,00	29.370,00
2018 18 511A 22300	TRANSPORTES PARA LA DOCENCIA Y PRACTICAS	0,00	-242,00	-242,00

**F.23.1.1.b2) Información Presupuestaria. Presupuesto corriente. Gastos: Detalle Remanentes de crédito**

PARTIDA PRESUPUESTARIA	DESCRIPCIÓN	Remanentes comprometidos	Remanentes NO comprometidos	TOTAL
2018 18 511A 22301	TRANSPORTES DE MOBILIARIO	0,00	-5.570,84	-5.570,84
2018 18 511A 22399	OTROS TRANSPORTES	0,00	-16.197,83	-16.197,83
2018 18 511A 225	TRIBUTOS Y TASAS	0,00	35.900,00	35.900,00
2018 18 511A 22500	TRIBUTOS LOCALES	0,00	-1.313,22	-1.313,22
2018 18 511A 226	GASTOS DIVERSOS	0,00	750,00	750,00
2018 18 511A 2260203	PUBLICIDAD EN ESPACIOS	0,00	-96,80	-96,80
2018 18 511A 2260600	GASTOS DE INSCRIPCIÓN EN JORNADAS Y SEMINARIOS	0,00	-80,00	-80,00
2018 18 511A 2260602	ALOJAMIENTO Y MANUTENCIÓN DE JORNADAS Y REUNIONES	0,00	-184,00	-184,00
2018 18 511A 227	TRABAJOS REALIZADOS POR OTRAS EMPRESAS Y PROFESIONALES	0,00	68.029,00	68.029,00
2018 18 511A 22706	ESTUDIOS Y TRABAJOS TÉCNICOS	0,00	-61.386,08	-61.386,08
2018 18 511A 22709	OTROS SERVICIOS DE EMPRESAS O PROFESIONALES	0,00	-28.036,31	-28.036,31
2018 18 511A 22712	FORMACIÓN Y CURSOS	0,00	-9.800,00	-9.800,00
2018 18 511A 22714	MANTENIMIENTO DE APLICACIONES INFORMÁTICAS	0,00	-3.611,13	-3.611,13
2018 18 511A 22715	USO Y MANTENIMIENTO DE EQUIPOS DE IMPRESIÓN	0,00	-358,54	-358,54
<b>22. MATERIAL, SUMINISTROS Y OTROS</b>		<b>64.674,41</b>	<b>388.742,78</b>	<b>453.417,19</b>
2018 18 511A 23000	GASTOS MANUTENCIÓN	0,00	-2.038,30	-2.038,30
2018 18 511A 23001	ALOJAMIENTO Y OTROS	0,00	-255,95	-255,95
2018 18 511A 231	LOCOMOCIÓN	0,00	3.274,87	3.274,87
<b>23. INDEMNIZACIÓN POR RAZÓN DE SERVICIO</b>		<b>0,00</b>	<b>980,62</b>	<b>980,62</b>
<b>TOTAL CAPÍTULO 2</b>		<b>68.826,64</b>	<b>419.379,84</b>	<b>488.206,48</b>
2018 18 511A 602	EDIFICIOS Y OTRAS CONSTRUCCIONES	0,00	1.417.947,09	1.417.947,09
2018 18 511A 60200	EDIFICIOS Y OTRAS CONSTRUCCIONES EN CURSO	0,00	-81.247,91	-81.247,91
2018 18 511A 60201	EDIFICIOS Y OTRAS CONSTRUCCIONES TERMINADAS	0,00	-169.854,10	-169.854,10
2018 18 511A 603	MAQUINARIA, INSTALACIONES Y UTILLAJE	0,00	60.751,38	60.751,38
2018 18 511A 60300	MAQUINARIA	19.915,39	-65.699,26	-45.783,87
2018 18 511A 60301	INSTALACIONES TÉCNICAS	0,00	-24.524,50	-24.524,50
2018 18 511A 605	MOBILIARIO Y ENSERES	0,00	278.385,00	278.385,00
2018 18 511A 60501	MOBILIARIO DE LABORATORIOS	0,00	-80.556,05	-80.556,05
2018 18 511A 60503	MOBILIARIO DE INSTALACIONES GENERALES	0,00	-2.001,53	-2.001,53
2018 18 511A 608	OTRO INMOVILIZADO MATERIAL	0,00	30.105,75	30.105,75
2018 18 511A 60800	OTRO INMOVILIZADO MATERIAL	0,00	-14.675,00	-14.675,00
2018 18 511A 60801	INMOV. MATERIAL POR EQUIPOS DE INVESTIGACIÓN CON FONDOS FEDER	0,00	-28.800,00	-28.800,00
2018 18 511A 60904	INVERSIONES SOBRE BIENES EN RÉGIMEN DE ARRENDAMIENTO O CEDIDOS	0,00	-7.893,61	-7.893,61
<b>60. INVERSIONES REALES. PROYECTOS DE INVERSIÓN NUEVA</b>		<b>19.915,39</b>	<b>1.311.937,26</b>	<b>1.331.852,65</b>
<b>TOTAL CAPÍTULO 6</b>		<b>19.915,39</b>	<b>1.311.937,26</b>	<b>1.331.852,65</b>
2018 18 511A 911	AMORTIZACIÓN PRESTAMOS	0,00	77.650,00	77.650,00
2018 18 511A 91110	AMORTIZACIÓN DE PRESTAMOS A LARGO PLAZO POR PGE	0,00	-77.645,01	-77.645,01
<b>91. AMORTIZACIÓN DE PRÉSTAMOS EN MONEDA NACIONAL</b>		<b>0,00</b>	<b>4,99</b>	<b>4,99</b>


**F.23.1.1.b2) Información Presupuestaria. Presupuesto corriente. Gastos: Detalle Remanentes de crédito**

PARTIDA PRESUPUESTARIA	DESCRIPCIÓN	Remanentes comprometidos	Remanentes NO comprometidos	TOTAL
<b>TOTAL CAPÍTULO 9</b>		<b>0,00</b>	<b>4,99</b>	<b>4,99</b>

**PROGRAMA 541A. INVESTIGACIÓN**

2018 18 541A 120	RETRIBUCIONES BASICAS	0,00	2.238.275,86	2.238.275,86
2018 18 541A 121	RETRIBUCIONES COMPLEMENTARIAS	0,00	-425.920,85	-425.920,85
<b>12. PERSONAL FUNCIONARIO</b>		<b>0,00</b>	<b>1.812.355,01</b>	<b>1.812.355,01</b>
2018 18 541A 130	PERSONAL LABORAL FIJO	0,00	2.232.004,51	2.232.004,51
2018 18 541A 131	PERSONAL LABORAL EVENTUAL	0,00	16.922.881,18	16.922.881,18
2018 18 541A 13100	PERSONAL CONTRATADO LABORAL EVENTUAL	0,00	-12.922.677,16	-12.922.677,16
2018 18 541A 13101	RETRIBUCIONES COMPLEMENTARIAS DE CONTRATADOS LABORALES EVENTUALES	0,00	-38.077,38	-38.077,38
<b>13. PERSONAL LABORAL</b>		<b>0,00</b>	<b>6.194.131,15</b>	<b>6.194.131,15</b>
2018 18 541A 150	PRODUCTIVIDAD	0,00	3.340.337,00	3.340.337,00
2018 18 541A 15000	COMPL.PRODUCTIV.DOCENTE ACTIV.INVESTIG.SEXENIOS FUNCIONARIO	0,00	-2.920.544,88	-2.920.544,88
2018 18 541A 15001	COMPL.PRODUCTIV.DOCENTE ACTIV.INVESTIG.SEXENIOS LABORAL	0,00	-678.423,61	-678.423,61
2018 18 541A 152	CUMPLIMIENTO OBJETIVOS	0,00	1.553.465,00	1.553.465,00
2018 18 541A 15200	INCENTIVO A LA CALIDAD DEL PDI	0,00	-1.958.599,94	-1.958.599,94
<b>15. INVENTIVOS AL RENDIMIENTO</b>		<b>0,00</b>	<b>-663.766,43</b>	<b>-663.766,43</b>
2018 18 541A 160	CUOTAS SEGURIDAD SOCIAL	0,00	2.307.155,37	2.307.155,37
2018 18 541A 162	GASTOS SOCIALES DEL PERSONAL	0,00	11.476,00	11.476,00
<b>16. GASTOS SOCIALES</b>		<b>0,00</b>	<b>2.318.631,37</b>	<b>2.318.631,37</b>
<b>TOTAL CAPÍTULO 1</b>		<b>0,00</b>	<b>9.661.351,10</b>	<b>9.661.351,10</b>
2018 18 541A 202	ARRENDAMIENTO DE EDIFICIOS Y OTRAS CONSTRUCCIONES	0,00	326,63	326,63
2018 18 541A 20201	ARRENDAMIENTO DEL RESTO DE EDIFICIOS	0,00	-182,00	-182,00
2018 18 541A 203	ARRENDAMIENTO MAQUINARIA, INSTALACIONES Y UTILLAJE	0,00	23.107,34	23.107,34
2018 18 541A 20300	MAQUINARIA	0,00	-8.548,03	-8.548,03
2018 18 541A 20301	INSTALACIONES	0,00	-144,63	-144,63
2018 18 541A 20302	UTILLAJE	0,00	-4.322,12	-4.322,12
2018 18 541A 204	ARRENDAMIENTO MATERIAL DE TRANSPORTE	0,00	409,21	409,21
2018 18 541A 206	ARRENDAMIENTO DE EQUIPOS PARA PROCESOS DE INFORMACION	0,00	661,30	661,30
2018 18 541A 20602	APLICACIONES INFORMATICAS	0,00	-768,99	-768,99
2018 18 541A 20699	ARRENDAMIENTOS EQUIPOS PROC. INFORMA. OTROS	0,00	-320,00	-320,00
2018 18 541A 208	ARRENDAMIENTO OTRO INMOVILIZADO MATERIAL	0,00	647,00	647,00
<b>20. ARRENDAMIENTOS</b>		<b>0,00</b>	<b>10.865,71</b>	<b>10.865,71</b>
2018 18 541A 210	DE INFRAESTRUCTURA Y JARDINERIA	0,00	-2.142,00	-2.142,00

**F.23.1.1.b2) Información Presupuestaria. Presupuesto corriente. Gastos: Detalle Remanentes de crédito**

PARTIDA PRESUPUESTARIA	DESCRIPCIÓN	Remanentes comprometidos	Remanentes NO comprometidos	TOTAL
2018 18 541A 212	DE EDIFICIOS Y OTRAS CONSTRUCCIONES	0,00	150,00	150,00
2018 18 541A 21200	DE EDIFICIOS Y OTRAS CONSTRUCCIONES	0,00	-883,50	-883,50
2018 18 541A 21202	INSTALACIONES ELECTRICAS	0,00	-3.788,67	-3.788,67
2018 18 541A 21203	INSTALACIONES DE FONTANERÍA	0,00	-406,20	-406,20
2018 18 541A 21207	OTRAS REPARACIONES	0,00	-697,50	-697,50
2018 18 541A 213	MAQUINARIA Y UTILLAJE	0,00	702.939,56	702.939,56
2018 18 541A 21300	MAQUINARIA	0,00	-218.729,17	-218.729,17
2018 18 541A 21301	INSTALACIONES	0,00	-11.884,54	-11.884,54
2018 18 541A 21302	UTILLAJE	0,00	-10.378,68	-10.378,68
2018 18 541A 214	ELEMENTOS DE TRANSPORTE	0,00	-6.817,82	-6.817,82
2018 18 541A 215	MOBILIARIO Y MATERIAL DE OFICINA	0,00	7,51	7,51
2018 18 541A 216	EQUIPOS INFORMATICOS	0,00	4.746,84	4.746,84
2018 18 541A 219	REPARACION DE OTRO INMOVILIZADO MATERIAL	0,00	-7.559,23	-7.559,23
<b>21. REPARACIONES, MANTENIMIENTO Y CONSERVACIÓN</b>		<b>0,00</b>	<b>444.556,60</b>	<b>444.556,60</b>
2018 18 541A 220	MATERIAL DE OFICINA	0,00	1.238.425,25	1.238.425,25
2018 18 541A 2200000	PAPEL BLANCO	0,00	-539,56	-539,56
2018 18 541A 2200099	OTRO MATERIAL ORDINARIO DE OFICINA	0,00	-15.064,70	-15.064,70
2018 18 541A 22001	PRENSA, REVISTAS, LIBROS Y OTRAS PUBLICACIONES	0,00	-102.543,36	-102.543,36
2018 18 541A 2200100	PRENSA Y REVISTAS NO PERIÓDICAS	0,00	-5.998,45	-5.998,45
2018 18 541A 2200101	LIBROS Y OTRAS PUBLICACIONES	0,00	-7.380,83	-7.380,83
2018 18 541A 2200110	SUSCRIPCIONES A REVISTAS, BASES DE DATOS Y OTRAS PUBLICACIONES	0,00	-756.413,53	-756.413,53
2018 18 541A 2200200	TONER Y CONSUMIBLES DE IMPRESION	0,00	-54.760,80	-54.760,80
2018 18 541A 2200201	PERIFERICOS Y MATERIAL HARDWARE NO INVENTARIABLE	0,00	-38.675,37	-38.675,37
2018 18 541A 2200202	ORDENADORES PORTÁTILES	0,00	-22.012,22	-22.012,22
2018 18 541A 2200203	TABLET, IPAD Y SIMILARES	0,00	-13.961,35	-13.961,35
2018 18 541A 2200204	PERIFÉRICOS Y OTROS MATERIAL HARDWARE Y SOFTWARE	0,00	-69.595,58	-69.595,58
2018 18 541A 2200205	VIDEO PROYECTORES Y PIZARRAS DIGITALES	0,00	-2.262,54	-2.262,54
2018 18 541A 2200206	IMPRESORAS, FOTOCOPIADORAS Y EQUIPOS MULTIFUNCIÓN	0,00	-3.668,26	-3.668,26
2018 18 541A 2200299	OTRO MATERIAL INFORMÁTICO NO INVENTARIABLE	0,00	-10.694,06	-10.694,06
2018 18 541A 22006	MOBILIARIO PARA LABORATORIOS	0,00	-2.387,81	-2.387,81
2018 18 541A 22007	MOBILIARIO PARA DESPACHOS	0,00	-197,40	-197,40
2018 18 541A 22008	MOBILIARIO DE INSTALACIONES GENERALES	0,00	-714,40	-714,40
2018 18 541A 22009	OTRO MATERIAL	0,00	-37.800,97	-37.800,97
2018 18 541A 221	SUMINISTROS	0,00	5.770.291,70	5.770.291,70
2018 18 541A 22102	GAS	0,00	-7.742,05	-7.742,05
2018 18 541A 22103	COMBUSTIBLES	0,00	-26.872,96	-26.872,96
2018 18 541A 22105	PRODUCTOS ALIMENTICIOS	0,00	-7.203,99	-7.203,99
2018 18 541A 22106	MATERIAL SANITARIO	0,00	-1.189,81	-1.189,81
2018 18 541A 22107	SUMINISTROS PARA LA TIENDA	0,00	-14,47	-14,47
2018 18 541A 22108	SUMINISTRO MATERIAL DEPORTIVO, DIDACTICO Y CULTURA	0,00	-9.647,77	-9.647,77
2018 18 541A 22109	OTROS SUMINISTROS	0,00	-210.148,96	-210.148,96


**F.23.1.1.b2) Información Presupuestaria. Presupuesto corriente. Gastos: Detalle Remanentes de crédito**

PARTIDA PRESUPUESTARIA	DESCRIPCIÓN	Remanentes comprometidos	Remanentes NO comprometidos	TOTAL
2018 18 541A 22110	PRODUCTOS FARMACEUTICOS	0,00	-7.671,39	-7.671,39
2018 18 541A 22111	SUMINISTROS DE REPUESTOS DE MAQUINARIA,UTILLAJE Y ELEMENTOS TRANSPORTE	0,00	-53.396,05	-53.396,05
2018 18 541A 22112	SUMINISTRO MATERIAL ELECTRÓNICO,ELÉCTRICO Y DE COMUNICACIONES	0,00	-16.689,12	-16.689,12
2018 18 541A 22113	SUMINISTRO MATERIAL CONSTRUCCION	0,00	-64.227,71	-64.227,71
2018 18 541A 22141	VESTUARIO	0,00	-4.217,38	-4.217,38
2018 18 541A 22161	MATERIAL DE LABORATORIO	0,00	-714.605,77	-714.605,77
2018 18 541A 22170	LIQUIDOS CRIOGÉNICOS	0,00	-35.721,13	-35.721,13
2018 18 541A 22171	GASES	0,00	-91.277,51	-91.277,51
2018 18 541A 22172	PRODUCTOS QUÍMICOS ORGÁNICOS	0,00	-156.761,99	-156.761,99
2018 18 541A 22173	PRODUCTOS QUÍMICOS INORGÁNICOS	0,00	-60.481,99	-60.481,99
2018 18 541A 22174	DISOLVENTES	0,00	-32.834,72	-32.834,72
2018 18 541A 22175	EQUIPOS Y METERIAL DE PROTECCION INDIVIDUAL	0,00	-7.438,82	-7.438,82
2018 18 541A 22176	MATERIAL DESECHABLE O DE UN SOLO USO	0,00	-139.165,88	-139.165,88
2018 18 541A 222	COMUNICACIONES	0,00	84.473,00	84.473,00
2018 18 541A 22201	POSTALES	0,00	-5.397,50	-5.397,50
2018 18 541A 223	TRANSPORTES	0,00	23.164,00	23.164,00
2018 18 541A 22300	TRANSPORTES PARA LA DOCENCIA Y PRACTICAS	0,00	-8.806,38	-8.806,38
2018 18 541A 22399	OTROS TRANSPORTES	0,00	-6.506,44	-6.506,44
2018 18 541A 224	PRIMAS DE SEGUROS	0,00	928,16	928,16
2018 18 541A 225	TRIBUTOS Y TASAS	0,00	40.996,00	40.996,00
2018 18 541A 22500	TRIBUTOS LOCALES	0,00	-5.982,57	-5.982,57
2018 18 541A 22501	TRIBUTOS AUTONOMICOS	0,00	-96,98	-96,98
2018 18 541A 22502	TRIBUTOS ESTATALES	0,00	-8.017,69	-8.017,69
2018 18 541A 226	GASTOS DIVERSOS	0,00	1.575.560,62	1.575.560,62
2018 18 541A 22601	ATENCIONES PROTOCOLARIAS Y REPRESENTATIVAS	0,00	-11.475,96	-11.475,96
2018 18 541A 2260200	PUBLICIDAD Y PROPAGANDA	0,00	-14.095,56	-14.095,56
2018 18 541A 2260202	PATROCINIO	0,00	-2.000,00	-2.000,00
2018 18 541A 2260203	PUBLICIDAD EN ESPACIOS	0,00	-2.253,54	-2.253,54
2018 18 541A 2260204	PUBLICIDAD EN MEDIOS	0,00	-2.920,92	-2.920,92
2018 18 541A 2260205	PUBLICIDAD EN REDES SOCIALES	0,00	-1.001,88	-1.001,88
2018 18 541A 2260600	GASTOS DE INSCRIPCION EN JORNADAS Y SEMINARIOS	0,00	-304.326,61	-304.326,61
2018 18 541A 2260601	RETRIBUCIONES O PERCEPCIONES DE TERCEROS POR CONFERENCIAS	0,00	-104.318,68	-104.318,68
2018 18 541A 2260602	ALOJAMIENTO Y MANUTENCION DE JORNADAS Y REUNIONES	0,00	-163.848,10	-163.848,10
2018 18 541A 2260603	ALOJAMIENTO Y MANUTENCIÓN EN RESIDENCIAS UNIVERSITARIAS	145,00	-26.694,90	-26.549,90
2018 18 541A 2260699	OTROS GASTOS DE REUNION Y CONFERENCIAS	0,00	-147.638,66	-147.638,66
2018 18 541A 22609	OTROS GASTOS POR SERVICIOS DIVERSOS	0,00	-22.275,08	-22.275,08
2018 18 541A 22610	OTROS GASTOS DIVERSOS	0,00	-1.150,00	-1.150,00
2018 18 541A 22611	INDEMNIZACIONES SUJETOS EXPERIMENTALES	0,00	-1.590,00	-1.590,00
2018 18 541A 22630	ACTUACIONES ARTÍSTICAS	0,00	-300,00	-300,00
2018 18 541A 22650	CUOTAS DE ASOCIACION	0,00	-30.553,14	-30.553,14
2018 18 541A 227	TRABAJOS REALIZADOS POR OTRAS EMPRESAS Y PROFESIONALES	0,00	2.676.155,89	2.676.155,89




**F.23.1.1.b2) Información Presupuestaria. Presupuesto corriente. Gastos: Detalle Remanentes de crédito**

PARTIDA PRESUPUESTARIA	DESCRIPCIÓN	Remanentes comprometidos	Remanentes NO comprometidos	TOTAL
2018 18 541A 22700	LIMPIEZA Y ASEO	0,00	-832,17	-832,17
2018 18 541A 22702	VALORACIONES Y PERITAJES	0,00	-91,15	-91,15
2018 18 541A 22703	SERVICIOS POSTALES	0,00	-20.706,79	-20.706,79
2018 18 541A 22704	TRABAJOS REALIZADOS POR OTRAS EMPRESAS. CUSTODIA, DEPOSITO Y ALMACENAJ	0,00	-50,00	-50,00
2018 18 541A 22706	ESTUDIOS Y TRABAJOS TECNICOS	1.851,08	-848.712,86	-846.861,78
2018 18 541A 22707	PUBLICACIONES CIENTÍFICAS EN REVISTAS ESPECIALIZADAS	0,00	-107.227,82	-107.227,82
2018 18 541A 22709	OTROS SERVICIOS DE EMPRESAS O PROFESIONALES	2.128,56	-171.320,51	-169.191,95
2018 18 541A 22710	ESTUDIOS Y PROYECTOS DE INVESTIGACION	0,00	-101.186,48	-101.186,48
2018 18 541A 22711	PREMIOS LITERARIOS, DE INVESTIGACION, ESTUDIOS Y OTROS	0,00	-448,76	-448,76
2018 18 541A 22712	FORMACION Y CURSOS	0,00	-14.730,57	-14.730,57
2018 18 541A 22713	TRABAJOS DE TRADUCCION	0,00	-102.028,59	-102.028,59
2018 18 541A 22714	MANTENIMIENTO DE APLICACIONES INFORMATICAS	0,00	-46.681,10	-46.681,10
2018 18 541A 22715	USO Y MANTENIMIENTO DE EQUIPOS DE IMPRESION	0,00	-23.728,82	-23.728,82
2018 18 541A 22730	INFORMES, DICTAMENES Y HONORARIOS PROFESIONALES	0,00	-31.953,11	-31.953,11
<b>22. MATERIAL, SUMINISTROS Y OTROS</b>		<b>4.124,64</b>	<b>6.277.064,64</b>	<b>6.281.189,28</b>
2018 18 541A 230	DIETAS	0,00	2.195.362,21	2.195.362,21
2018 18 541A 23000	GASTOS MANUTENCIÓN	0,00	-369.297,74	-369.297,74
2018 18 541A 23001	ALOJAMIENTO Y OTROS	0,00	-364.182,72	-364.182,72
2018 18 541A 231	LOCOMOCION	0,00	797.045,89	797.045,89
2018 18 541A 232	DESPLAZAMIENTOS	0,00	300,00	300,00
2018 18 541A 233	OTRAS INDEMNIZACIONES	0,00	1.000,00	1.000,00
<b>23. INDEMNIZACIÓN POR RAZÓN DE SERVICIO</b>		<b>0,00</b>	<b>2.260.227,64</b>	<b>2.260.227,64</b>
2018 18 541A 292	OTROS CENTROS DE GASTOS	0,00	63.182,39	63.182,39
2018 18 541A 293	VICERRECTORADOS Y CONSEJO SOCIAL	0,00	32.723,78	32.723,78
<b>29. GASTOS DIVERSOS DE GESTIÓN DESCENTRALIZADA</b>		<b>0,00</b>	<b>95.906,17</b>	<b>95.906,17</b>
<b>TOTAL CAPÍTULO 2</b>		<b>4.124,64</b>	<b>9.088.620,76</b>	<b>9.092.745,40</b>
2018 18 541A 332	INTERESES DE DEMORA	0,00	104.606,23	104.606,23
2018 18 541A 339	OTROS GASTOS FINANCIEROS	0,00	-795,36	-795,36
<b>33. GASTOS FINANCIEROS DE DEPOSITOS, FIANZAS Y OTROS</b>		<b>0,00</b>	<b>103.810,87</b>	<b>103.810,87</b>
<b>TOTAL CAPÍTULO 3</b>		<b>0,00</b>	<b>103.810,87</b>	<b>103.810,87</b>
2018 18 541A 480	A FAMILIAS E INSTITUCIONES SIN FINES DE LUCRO	0,00	2.382.309,04	2.382.309,04
2018 18 541A 48001	BECAS DE COLABORACION	0,00	-331.022,33	-331.022,33
2018 18 541A 48003	SUBVENCIÓN A TERCEROS	0,00	-34.500,00	-34.500,00
2018 18 541A 48006	SUBVENCIÓN DE ACTIVIDADES DE CARÁCTER EXTRAORDINARIO	0,00	-13.777,70	-13.777,70
2018 18 541A 48012	BOLSAS DE VIAJE	0,00	-27.656,95	-27.656,95
2018 18 541A 48013	BECAS POR ESTANCIAS DE COOPERACION O INVESTIGACION SIN JUSTIFICAR	0,00	-206.238,31	-206.238,31
<b>48. TRANSFERENCIAS CORRIENTES A FAMILIAS E INSTITUCIONES SIN FIN DE LUCRO</b>		<b>0,00</b>	<b>1.769.113,75</b>	<b>1.769.113,75</b>
<b>TOTAL CAPÍTULO 4</b>		<b>0,00</b>	<b>1.769.113,75</b>	<b>1.769.113,75</b>
2018 18 541A 602	EDIFICIOS Y OTRAS CONSTRUCCIONES	0,00	4.621,18	4.621,18

**F.23.1.1.b2) Información Presupuestaria. Presupuesto corriente. Gastos: Detalle Remanentes de crédito**

PARTIDA PRESUPUESTARIA	DESCRIPCIÓN	Remanentes comprometidos	Remanentes NO comprometidos	TOTAL
2018 18 541A 60201	EDIFICIOS Y OTRAS CONSTRUCCIONES TERMINADAS	0,00	-5.895,00	-5.895,00
2018 18 541A 603	MAQUINARIA, INSTALACIONES Y UTILLAJE	0,00	903.469,43	903.469,43
2018 18 541A 60300	MAQUINARIA	0,00	-42.276,63	-42.276,63
2018 18 541A 605	MOBILIARIO Y ENSERES	0,00	5.200,00	5.200,00
2018 18 541A 60501	MOBILIARIO DE LABORATORIOS	0,00	-1.847,00	-1.847,00
2018 18 541A 606	EQUIPOS PARA PROCESOS DE INFORMACION	0,00	65.528,13	65.528,13
2018 18 541A 60602	ORDENADORES DE SOBREMESA	0,00	-2.374,52	-2.374,52
2018 18 541A 60603	ORDENADORES PORTATILES	0,00	-18.308,84	-18.308,84
2018 18 541A 60699	EQUIPOS PARA PROCESO DE INFORMACION, OTROS	0,00	-3.804,92	-3.804,92
2018 18 541A 607	FONDOS BIBLIOGRAFICOS	0,00	187.101,65	187.101,65
2018 18 541A 60700	FONDOS BIBLIOGRAFICOS NO DE INVESTIGACION	0,00	-71.346,63	-71.346,63
2018 18 541A 60701	FONDOS BIBLIOGRAFICOS DE INVESTIGACION CON FONDOS FEDER	0,00	-14.351,18	-14.351,18
2018 18 541A 60702	FONDOS BIBLIOGRAFICOS DE INVESTIGACION OTROS NO FONDOS FEDER	0,00	-18.971,75	-18.971,75
2018 18 541A 60710	SUSCRIPCIÓN A REVISTAS EN FORMATO PAPEL	0,00	-44.053,01	-44.053,01
2018 18 541A 608	OTRO INMOVILIZADO MATERIAL	0,00	1.502.362,81	1.502.362,81
2018 18 541A 60800	OTRO INMOVILIZADO MATERIAL	0,00	-41.284,10	-41.284,10
2018 18 541A 60801	INMOV. MATERIAL POR EQUIPOS DE INVESTIGACIÓN CON FONDOS FEDER	0,00	-711.672,62	-711.672,62
2018 18 541A 60802	INMOV. MATERIAL POR EQUIPOS DE INVESTIGACIÓN OTROS NO FEDER	0,00	-57.059,29	-57.059,29
2018 18 541A 609	INMOVILIZADO INTANGIBLE	0,00	31.900,92	31.900,92
2018 18 541A 60902	APLICACIONES INFORMATICAS	7.675,64	-30.181,56	-22.505,92
2018 18 541A 60905	FONDOS BIBLIOGRAFICOS EN FORMATO ELECTRONICO	0,00	-218,04	-218,04
2018 18 541A 60908	FONDOS BIBLIOGRAFICOS FORMATO ELECTRONICO INVESTIGACION FONDOS FEDER	0,00	-265,14	-265,14
<b>60. INVERSIONES REALES. PROYECTOS DE INVERSIÓN NUEVA</b>		<b>7.675,64</b>	<b>1.636.273,89</b>	<b>1.643.949,53</b>
<b>TOTAL CAPÍTULO 6</b>		<b>7.675,64</b>	<b>1.636.273,89</b>	<b>1.643.949,53</b>
2018 18 541A 860	ACCIONES Y PARTICIPACIONES EN SOCIEDADES	0,00	40.000,00	40.000,00
<b>86. ADQUISICIÓN DE ACCIONES FUERA DEL SECTOR PÚBLICO</b>		<b>0,00</b>	<b>40.000,00</b>	<b>40.000,00</b>
<b>TOTAL CAPÍTULO 8</b>		<b>0,00</b>	<b>40.000,00</b>	<b>40.000,00</b>
2018 18 541A 911	AMORTIZACION PRESTAMOS	0,00	80.250,00	80.250,00
2018 18 541A 91110	AMORTIZACION DE PRESTAMOS A LARGO PLAZO POR PGE	0,00	-79.815,39	-79.815,39
<b>91. AMORTIZACIÓN DE PRÉSTAMOS EN MONEDA NACIONAL</b>		<b>0,00</b>	<b>434,61</b>	<b>434,61</b>
<b>TOTAL CAPÍTULO 9</b>		<b>0,00</b>	<b>434,61</b>	<b>434,61</b>
<b>TOTAL</b>		<b>564.786,12</b>	<b>32.793.793,31</b>	<b>33.358.579,43</b>



**F.23.1.1.c) Información Presupuestaria. Presupuesto corriente. Gastos: Ejecución de proyectos**

CÓDIGO PROYECTO	EXPLICACIÓN	PARTIDA PRESUPUESTARIA	INVERSIÓN TOTAL	EJERCICIO INICIAL	EJERCICIO FINAL	INVERSIÓN REALIZADA A 1 DE ENERO	INVERSIÓN REALIZADA EN EL EJERCICIO
<b>TOTAL</b>			0,00			0,00	0,00

**INVERSIÓN A REALIZAR EN ANUALIDADES PENDIENTES**

Ejercicio 2019		Ejercicio 2020		Ejercicio 2021		EJERCICIOS SUCESIVOS	
CONTRATOS ABONO TOTAL	RESTO CONTRATOS	CONTRATOS ABONO TOTAL	RESTO CONTRATOS	CONTRATOS ABONO TOTAL	RESTO CONTRATOS	CONTRATOS ABONO TOTAL	RESTO CONTRATOS
0,00	0,00	0,00	0,00	0,00	0,00	0,00	0,00
0,00	0,00	0,00	0,00	0,00	0,00	0,00	0,00

**F.23.1.2.a1) Información Presupuestaria. Presupuesto corriente. Ingresos. Procesos de gestión: derechos anulados**

APLICACIÓN PRESUPUESTARIA	DESCRIPCIÓN	ANULACIÓN DE LIQUIDACIONES	APLAZAMIENTO Y FRACCIONAMIENTO	DEVOLUCIÓN DE INGRESOS	TOTAL DERECHOS ANULADOS
18 303	TASAS DE SECRETARIA	0,00	0,00	34,55	34,55
18 305	TASAS DOCTORADO	0,00	0,00	225,89	225,89
18 306	TASA EXPEDICION TITULOS	0,00	0,00	22,82	22,82
18 307	DERECHOS DE EXAMEN OPOSICIONES Y CONCURSOS	0,00	0,00	218,52	218,52
18 30901	CUOTA POR SEGURO DE ACCIDENTES Y DE RESP. CIVIL	0,00	0,00	357,42	357,42
<b>30. TASAS</b>		<b>0,00</b>	<b>0,00</b>	<b>859,20</b>	<b>859,20</b>
18 310	DERECHOS DE MATRICULA DE ENSEÑANZA OFICIAL	0,00	0,00	1.038.483,30	1.038.483,30
18 312	DERECHOS MATRICULA DE CURSOS Y SEMINARIOS	0,00	0,00	4.787,55	4.787,55
18 31200	DERECHOS DE MATRÍCULA ENSEÑANZAS PROPIAS	0,00	0,00	97.786,58	97.786,58
18 31201	DERECHOS DE MATRICULA DE CURSOS DE VERANO	0,00	0,00	1.862,36	1.862,36
18 31202	DERECHOS DE MATRICULA CONGRESOS Y SEMINARIOS	0,00	0,00	517,00	517,00
<b>31. PRECIOS PÚBLICOS</b>		<b>0,00</b>	<b>0,00</b>	<b>1.143.436,79</b>	<b>1.143.436,79</b>
18 32510	CONTRATOS COORDINADOS EUROPEOS. REPARTO A SOCIOS	0,00	0,00	143.735,28	143.735,28
<b>32. OTROS INGRESOS POR PRESTACIÓN DE SERVICIOS</b>		<b>0,00</b>	<b>0,00</b>	<b>143.735,28</b>	<b>143.735,28</b>
18 380	DE EJERCICIOS CERRADOS	0,00	0,00	168,64	168,64
<b>38. REINTEGROS</b>		<b>0,00</b>	<b>0,00</b>	<b>168,64</b>	<b>168,64</b>
18 399	INGRESOS DIVERSOS	0,00	0,00	1.440,00	1.440,00
<b>39. OTROS INGRESOS</b>		<b>0,00</b>	<b>0,00</b>	<b>1.440,00</b>	<b>1.440,00</b>
<b>TOTAL CAPÍTULO 3. TASAS, PRECIOS PÚBLICO Y OTROS INGRESOS</b>		<b>0,00</b>	<b>0,00</b>	<b>1.289.639,91</b>	<b>1.289.639,91</b>
18 400	DEL M.E.C.	0,00	0,00	40.025,00	40.025,00
18 401	DE OTROS DEPARTAMENTOS	0,00	0,00	60.102,72	60.102,72
<b>40. TRANSFERENCIAS CORRIENTES DE LA ADMINISTRACIÓN DEL ESTADO</b>		<b>0,00</b>	<b>0,00</b>	<b>100.127,72</b>	<b>100.127,72</b>
18 410	DE ORGANISMOS AUTONOMOS ADMINISTRATIVOS	0,00	0,00	51.277,16	51.277,16
18 41000	TRANSFERENCIAS DE OTROS ORGANISMOS AUTONOMOS PÚBLICOS ADMINISTRATIVOS ESTATALES	0,00	0,00	5.626,96	5.626,96
<b>41. TRANSFERENCIAS CORRIENTES DE ORGANISMOS AUTÓNOMOS ADMINISTRATIVOS</b>		<b>0,00</b>	<b>0,00</b>	<b>56.904,12</b>	<b>56.904,12</b>
18 45100	OTRAS TRANSFERENCIAS CORRIENTES. INVESTIGACION	0,00	0,00	5.206,52	5.206,52

**F.23.1.2.a1) Información Presupuestaria. Presupuesto corriente. Ingresos. Procesos de gestión: derechos anulados**

APLICACIÓN PRESUPUESTARIA	DESCRIPCIÓN	ANULACIÓN DE LIQUIDACIONES	APLAZAMIENTO Y FRACCIONAMIENTO	DEVOLUCIÓN DE INGRESOS	TOTAL DERECHOS ANULADOS
<b>45. TRANSFERENCIAS CORRIENTES DE COMUNIDADES AUTÓNOMAS</b>		0,00	0,00	5.206,52	5.206,52
18 461	DIPUTACIONES	0,00	0,00	5.732,15	5.732,15
<b>46. TRANSFERENCIAS CORRIENTES DE CORPORACIONES LOCALES</b>		0,00	0,00	5.732,15	5.732,15
18 495	OTRAS TRANSFERENCIAS CORRIENTES DE LA UNION EUROPEA	0,00	0,00	3.478,99	3.478,99
<b>49. TRANSFERENCIAS CORRIENTES DEL EXTERIOR</b>		0,00	0,00	3.478,99	3.478,99
<b>TOTAL CAPÍTULO 4. TRANSFERENCIAS CORRIENTES</b>		<b>0,00</b>	<b>0,00</b>	<b>171.449,50</b>	<b>171.449,50</b>
18 700	TRANSFERENCIAS DE CAPITAL DEL MEC	0,00	0,00	72.271,90	72.271,90
18 701	DE OTROS DEPARTAMENTOS	0,00	0,00	164.706,69	164.706,69
<b>70. TRANSFERENCIAS DE CAPITAL DE LA ADMINISTRACIÓN DEL ESTADO</b>		0,00	0,00	236.978,59	236.978,59
18 751	DE LA C. AUTONOMA CASTILLA LA MANCHA (PLAN PROPIO I+D)	0,00	0,00	63.235,44	63.235,44
<b>75. TRANSFERENCIAS DE CAPITAL DE COMUNIDADES AUTÓNOMAS</b>		0,00	0,00	63.235,44	63.235,44
18 79000	FONDO EUROPEO DE DESARROLLO REGIONAL FEDER. INVESTIGACION	409.759,05	0,00	0,00	409.759,05
<b>79. TRANSFERENCIAS DE CAPITAL DEL EXTERIOR</b>		409.759,05	0,00	0,00	409.759,05
<b>TOTAL CAPÍTULO 7. TRANSFERENCIAS DE CAPITAL</b>		<b>409.759,05</b>	<b>0,00</b>	<b>300.214,03</b>	<b>709.973,08</b>
18 91100	PRESTAMOS RECIBIDOS A LARGO PLAZO. ANTICIPO REEMBOLSABLE 70% FEDER	0,00	0,00	317.369,71	317.369,71
18 91101	ANTICIPOS FONDO SOCIAL EUROPEO.FSE	0,00	0,00	27.866,31	27.866,31
<b>91. PRÉSTAMOS CONCEDIDOS EN MONEDA NACIONAL</b>		0,00	0,00	345.236,02	345.236,02
<b>TOTAL CAPÍTULO 9. VARIACIONES DE PASIVOS FINANCIEROS</b>		<b>0,00</b>	<b>0,00</b>	<b>345.236,02</b>	<b>345.236,02</b>
<b>TOTAL</b>		<b>409.759,05</b>	<b>0,00</b>	<b>2.106.539,46</b>	<b>2.516.298,51</b>



**F.23.1.2.a2) Información Presupuestaria. Presupuesto corriente. Ingresos. Procesos de gestión: derechos cancelados**

APLICACIÓN PRESUPUESTARIA	DESCRIPCIÓN	COBROS EN ESPECIE	INSOLVENCIAS	OTRAS CAUSAS	TOTAL DERECHOS CANCELADOS
	<b>TOTAL</b>	<b>0,00</b>	<b>0,00</b>	<b>0,00</b>	<b>0,00</b>


**F.23.1.2.a3) Información Presupuestaria. Presupuesto corriente. Ingresos. Procesos de gestión: Recaudación Neta**

APLICACIÓN PRESUPUESTARIA	DESCRIPCIÓN	RECAUDACIÓN TOTAL	DEVOLUCIONES DE INGRESOS	RECAUDACIÓN NETA
18 302	ACCESO MAYORES 25 AÑOS	35.420,95	0,00	35.420,95
18 303	TASAS DE SECRETARIA	1.061,16	34,55	1.026,61
18 305	TASAS DOCTORADO	0,00	225,89	-225,89
18 306	TASA EXPEDICION TITULOS	538.787,87	22,82	538.765,05
18 307	DERECHOS DE EXAMEN OPOSICIONES Y CONCURSOS	47.249,07	218,52	47.030,55
18 308	SELECTIVIDAD	612.892,39	0,00	612.892,39
18 309	OTRAS TASAS	5.001,61	0,00	5.001,61
18 30901	CUOTA POR SEGURO DE ACCIDENTES Y DE RESPONSABILIDAD CIVIL	9.400,08	357,42	9.042,66
18 30902	TASAS PRUEBAS DEPORTIVAS	18.926,53	0,00	18.926,53
<b>30. TASAS</b>		<b>1.268.739,66</b>	<b>859,20</b>	<b>1.267.880,46</b>
18 310	DERECHOS DE MATRICULA DE ENSEÑANZA OFICIAL	24.038.348,61	1.038.483,30	22.999.865,31
18 31002	DERECHOS DE MATRÍCULA.MINISTERIO DE EDUCACIÓN.FAMILIAS NUMEROSAS	578.181,61	0,00	578.181,61
18 312	DERECHOS MATRICULA DE CURSOS Y SEMINARIOS	137.095,44	4.787,55	132.307,89
18 31200	DERECHOS DE MATRÍCULA ENSEÑANZAS PROPIAS	3.871.746,72	97.786,58	3.773.960,14
18 31201	DERECHOS DE MATRICULA DE CURSOS DE VERANO	134.565,99	1.862,36	132.703,63
18 31202	DERECHOS DE MATRICULA CONGRESOS Y SEMINARIOS	85.661,05	517,00	85.144,05
<b>31. PRECIOS PÚBLICOS</b>		<b>28.845.599,42</b>	<b>1.143.436,79</b>	<b>27.702.162,63</b>
18 322	PREMIOS DE COBRANZA	452,74	0,00	452,74
18 32500	CONTRATOS ART.83 1/3 COMISION INVESTIGACION	193.508,14	0,00	193.508,14
18 32501	CONTRATOS ART.83 1/3 GERENCIA	193.508,51	0,00	193.508,51
18 32502	CONTRAT.ART.83 1/3 DEPARTAMENTOS E INSTITUTOS DE INVESTIGACION	193.510,15	0,00	193.510,15
18 32510	CONTRATOS COORDINADOS EUROPEOS. REPARTO A SOCIOS	173.485,28	143.735,28	29.750,00
18 326	CONTRATOS ARTº 83.-% INVESTIGADORES	2.786.028,34	0,00	2.786.028,34
18 329	OTROS INGRESOS POR PRESTACIÓN DE SERVICIOS	13.506,60	0,00	13.506,60
18 32999	OTROS INGRESOS PROCEDENTES PRESTACIONES DE SERVICIOS. BIBLIOTECA	8.777,97	0,00	8.777,97
<b>32. OTROS INGRESOS POR PRESTACIÓN DE SERVICIOS</b>		<b>3.562.777,73</b>	<b>143.735,28</b>	<b>3.419.042,45</b>
18 330	VENTA DE PUBLICACIONES PROPIAS.	19.745,54	0,00	19.745,54
18 332	VENTA DE FOTOCOPIAS Y OTROS PRODUCTOS DE REPROGRAFIA	1.349,67	0,00	1.349,67
<b>33. VENTA DE BIENES</b>		<b>21.095,21</b>	<b>0,00</b>	<b>21.095,21</b>
18 380	DE EJERCICIOS CERRADOS	31.331,41	168,64	31.162,77
18 381	REINTEGRO DE EJERCICIO CORRIENTE	117.066,88	0,00	117.066,88
<b>38. REINTEGROS</b>		<b>148.398,29</b>	<b>168,64</b>	<b>148.229,65</b>
18 39001	INTERESES DE DEMORA	1.612,53	0,00	1.612,53

**F.23.1.2.a3) Información Presupuestaria. Presupuesto corriente. Ingresos. Procesos de gestión: Recaudación Neta**

APLICACIÓN PRESUPUESTARIA	DESCRIPCIÓN	RECAUDACIÓN TOTAL	DEVOLUCIONES DE INGRESOS	RECAUDACIÓN NETA
18 39002	MULTAS Y SANCIONES	714,00	0,00	714,00
18 39009	OTROS RECARGOS Y MULTAS	76,71	0,00	76,71
18 392	INGRESOS DE CONCESIONES POR GASTOS SUPLIDOS	100.991,63	0,00	100.991,63
18 39200	INGRESOS POR CONCESION DE GASTOS SUPLIDOS. PERSONAL	64.199,68	0,00	64.199,68
18 39201	INGRESOS CONCESION GASTOS SUPLIDOS. ENERGIA	33.496,44	0,00	33.496,44
18 39202	INGRESOS CONCESION GASTOS SUPLIDOS. LIMPIEZA	76.473,85	0,00	76.473,85
18 399	INGRESOS DIVERSOS	514.061,45	1.440,00	512.621,45
<b>39. OTROS INGRESOS</b>		<b>791.626,29</b>	<b>1.440,00</b>	<b>790.186,29</b>
<b>TOTAL CAPÍTULO 3. TASAS, PRECIOS PÚBLICO Y OTROS INGRESOS</b>		<b>34.638.236,60</b>	<b>1.289.639,91</b>	<b>33.348.596,69</b>
18 400	DEL M.E.C.	4.322,16	40.025,00	-35.702,84
18 401	DE OTROS DEPARTAMENTOS	34.098,24	60.102,72	-26.004,48
<b>40. TRANSFERENCIAS CORRIENTES DE LA ADMINISTRACIÓN DEL ESTADO</b>		<b>38.420,40</b>	<b>100.127,72</b>	<b>-61.707,32</b>
18 410	DE ORGANISMOS AUTONOMOS ADMINISTRATIVOS	1.440.405,01	51.277,16	1.389.127,85
18 41000	TRANSFERENCIAS DE OTROS ORGANISMOS AUTONOMOS PÚBLICOS ADMINISTRATIVOS ESTATALES	5.000,00	5.626,96	-626,96
18 41001	TRANSFERENCIAS DE UNIVERSIDADES PÚBLICAS	22.902,00	0,00	22.902,00
<b>41. TRANSFERENCIAS CORRIENTES DE ORGANISMOS AUTÓNOMOS ADMINISTRATIVOS</b>		<b>1.468.307,01</b>	<b>56.904,12</b>	<b>1.411.402,89</b>
18 45000	TRANSFERENCIA NOMINATIVA	140.735.533,00	0,00	140.735.533,00
18 45001	ANTICIPO DE TRANSFERENCIA NOMINATIVA	6.767.491,00	0,00	6.767.491,00
18 45100	OTRAS TRANSFERENCIAS CORRIENTES. INVESTIGACION	1.839.944,50	5.206,52	1.834.737,98
18 45103	OTRAS TRANSFERENCIAS CORRIENTES. OTRAS	44.000,00	0,00	44.000,00
18 45106	TRANSFERENCIAS CORRIENTES. CENTRO DE INFORMACIÓN Y PROMOCIÓN DE EMPLEO	319.042,82	0,00	319.042,82
18 452	ORGANISMOS PUBLICOS DE LA COMUNIDAD DE CASTILLA LA MANCHA	107.200,00	0,00	107.200,00
<b>45. TRANSFERENCIAS CORRIENTES DE COMUNIDADES AUTÓNOMAS</b>		<b>149.813.211,32</b>	<b>5.206,52</b>	<b>149.808.004,80</b>
18 460	DE AYUNTAMIENTOS	86.793,94	0,00	86.793,94
18 461	DIPUTACIONES	189.669,87	5.732,15	183.937,72
<b>46. TRANSFERENCIAS CORRIENTES DE CORPORACIONES LOCALES</b>		<b>276.463,81</b>	<b>5.732,15</b>	<b>270.731,66</b>
18 470	DE EMPRESAS PRIVADAS	928.330,00	0,00	928.330,00
18 47008	MECENAZGO. EMPRESAS PRIVADAS. CONVENIO DE COLABORACIÓN EMPRESARIAL	47.577,00	0,00	47.577,00
18 47009	MECENAZGO. EMPRESAS PRIVADAS. DONACION	7.100,00	0,00	7.100,00



**F.23.1.2.a3) Información Presupuestaria. Presupuesto corriente. Ingresos. Procesos de gestión: Recaudación Neta**

APLICACIÓN PRESUPUESTARIA	DESCRIPCIÓN	RECAUDACIÓN TOTAL	DEVOLUCIONES DE INGRESOS	RECAUDACIÓN NETA
<b>47.</b>	<b>TRANSFERENCIAS CORRIENTES DE EMPRESAS PRIVADAS</b>	<b>983.007,00</b>	<b>0,00</b>	<b>983.007,00</b>
18 480	DE FAMILIAS E INSTITUCIONES SIN FINES DE LUCRO	543.494,17	0,00	543.494,17
18 48009	MECENAZGO. FAMILIAS E INST. SIN ÁNIMO DE LUCRO. DONACION	128.145,00	0,00	128.145,00
<b>48.</b>	<b>TRANSFERENCIAS CORRIENTES DE FAMILIAS E INSTITUCIONES SIN FINES DE LUCRO</b>	<b>671.639,17</b>	<b>0,00</b>	<b>671.639,17</b>
18 495	OTRAS TRANSFERENCIAS CORRIENTES DE LA UNION EUROPEA	3.017.427,53	3.478,99	3.013.948,54
18 499	OTRAS TRANSFERENCIAS CORRIENTES DE FUERA DE LA UNION EUROPEA	479.639,85	0,00	479.639,85
<b>49.</b>	<b>TRANSFERENCIAS CORRIENTES DEL EXTERIOR</b>	<b>3.497.067,38</b>	<b>3.478,99</b>	<b>3.493.588,39</b>
<b>TOTAL CAPÍTULO 4. TRANSFERENCIAS CORRIENTES</b>		<b>156.748.116,09</b>	<b>171.449,50</b>	<b>156.576.666,59</b>
18 520	INTERESES DE CUENTAS BANCARIAS	228,42	0,00	228,42
<b>52.</b>	<b>INTERESES DE DEPÓSITO</b>	<b>228,42</b>	<b>0,00</b>	<b>228,42</b>
18 537	DIVIDENDOS EMPRESAS PRIVADAS	50.943,42	0,00	50.943,42
<b>53.</b>	<b>DIVIDENDOS</b>	<b>50.943,42</b>	<b>0,00</b>	<b>50.943,42</b>
18 540	ALQUILER Y PRODUCTOS DE INMUEBLES	77.908,56	0,00	77.908,56
<b>54.</b>	<b>RENTAS DE BIENES INMUEBLES</b>	<b>77.908,56</b>	<b>0,00</b>	<b>77.908,56</b>
18 550	DE CONCESIONES ADMINISTRATIVAS	804.587,54	0,00	804.587,54
18 559	OTRAS CONCESIONES Y APROVECHAMIENTOS	1.187,21	0,00	1.187,21
<b>55.</b>	<b>PRODUCTOS DE CONCESIONES Y APROVECHAMIENTO</b>	<b>805.774,75</b>	<b>0,00</b>	<b>805.774,75</b>
<b>TOTAL CAPÍTULO 5. INGRESOS PATRIMONIALES</b>		<b>934.855,15</b>	<b>0,00</b>	<b>934.855,15</b>
18 700	TRANSFERENCIAS DE CAPITAL DEL MEC	1.290.473,00	72.271,90	1.218.201,10
18 701	DE OTROS DEPARTAMENTOS	3.863.286,47	164.706,69	3.698.579,78
<b>70.</b>	<b>TRANSFERENCIAS DE CAPITAL DE LA ADMINISTRACIÓN DEL ESTADO</b>	<b>5.153.759,47</b>	<b>236.978,59</b>	<b>4.916.780,88</b>
18 710	TRANSFERENCIAS DE CAPITAL DE OO.AA. ADMINISTRATIVOS	160.073,40	0,00	160.073,40
<b>71.</b>	<b>TRANSFERENCIAS DE CAPITAL DE ORGANISMOS AUTÓNOMOS ADMINISTRATIVOS</b>	<b>160.073,40</b>	<b>0,00</b>	<b>160.073,40</b>
18 751	DE LA C. AUTONOMA CASTILLA LA MANCHA (PLAN PROPIO I+D)	1.473.007,84	63.235,44	1.409.772,40
18 752	DE LA C. AUTONOMA DE CASTILLA-LA MANCHA (AMORT.PRESTAMO)	300.101,81	0,00	300.101,81
<b>75.</b>	<b>TRANSFERENCIAS DE CAPITAL DE COMUNIDADES AUTÓNOMAS</b>	<b>1.773.109,65</b>	<b>63.235,44</b>	<b>1.709.874,21</b>
18 79000	FONDO EUROPEO DE DESARROLLO REGIONAL FEDER. INVESTIGACION	260.301,37	0,00	260.301,37
<b>79.</b>	<b>TRANSFERENCIAS DE CAPITAL DE EXTERIORES</b>	<b>260.301,37</b>	<b>0,00</b>	<b>260.301,37</b>
<b>TOTAL CAPÍTULO 7. TRANSFERENCIAS DE CAPITAL</b>		<b>7.347.243,89</b>	<b>300.214,03</b>	<b>7.047.029,86</b>
18 820	REINTEGRO DE PRESTAMOS A CORTO PLAZO	82.036,38	0,00	82.036,38
<b>82.</b>	<b>CONCESIÓN DE PRÉSTAMOS</b>	<b>82.036,38</b>	<b>0,00</b>	<b>82.036,38</b>



**F.23.1.2.a3) Información Presupuestaria. Presupuesto corriente. Ingresos. Procesos de gestión: Recaudación Neta**

APLICACIÓN PRESUPUESTARIA	DESCRIPCIÓN	RECAUDACIÓN TOTAL	DEVOLUCIONES DE INGRESOS	RECAUDACIÓN NETA
<b>TOTAL CAPÍTULO 8. ACTIVOS FINANCIEROS</b>		<b>82.036,38</b>	<b>0,00</b>	<b>82.036,38</b>
18 91100	PRESTAMOS RECIBIDOS A LARGO PLAZO. ANTICIPO REEMBOLSABLE 70% FEDER	8.583.105,83	317.369,71	8.265.736,12
18 91101	ANTICIPOS FONDO SOCIAL EUROPEO.FSE	0,00	27.866,31	-27.866,31
<b>91. PRÉSTAMOS RECIBIDOS EN MONEDA NACIONAL</b>		<b>8.583.105,83</b>	<b>345.236,02</b>	<b>8.237.869,81</b>
<b>TOTAL CAPÍTULO 9. VARIACIONES DE PASIVOS FINANCIEROS</b>		<b>8.583.105,83</b>	<b>345.236,02</b>	<b>8.237.869,81</b>
<b>TOTAL</b>		<b>208.333.593,94</b>	<b>2.106.539,46</b>	<b>206.227.054,48</b>

**F.23.1.2.b) Información Presupuestaria. Presupuesto corriente. Ingresos. Devolución de ingresos**

APLICACIÓN PRESUPUESTARIA	DESCRIPCIÓN	PENDIENTES DE PAGO A 1 DE ENERO	MODIFICACIÓN SALDO INICIAL Y ANULACIONES	RECONOCIDAS EN EL EJERCICIO	TOTAL DEVOLUCIONES RECONOCIDAS	PRESCRIPCIONES	PAGADAS EN EL EJERCICIO	PENDIENTES DE PAGO A 31 DE DICIEMBRE
18 303	TASAS DE SECRETARIA	0,00	0,00	34,55	34,55	0,00	34,55	0,00
18 305	TASAS DOCTORADO	0,00	0,00	225,89	225,89	0,00	225,89	0,00
18 306	TASA EXPEDICION TITULOS	0,00	0,00	22,82	22,82	0,00	22,82	0,00
18 307	DERECHOS DE EXAMEN OPOSICIONES Y CONCURSOS	0,00	0,00	218,52	218,52	0,00	218,52	0,00
18 30901	CUOTA POR SEGURO DE ACCIDENTES Y DE RESPONSABILIDAD CIVIL	0,00	0,00	357,42	357,42	0,00	357,42	0,00
<b>30. TASAS</b>		<b>0,00</b>	<b>0,00</b>	<b>859,20</b>	<b>859,20</b>	<b>0,00</b>	<b>859,20</b>	<b>0,00</b>
18 310	DERECHOS DE MATRICULA DE ENSEÑANZA OFICIAL	0,00	0,00	1.038.865,43	1.038.865,43	0,00	1.038.483,30	382,13
18 312	DERECHOS MATRICULA DECURSOS Y SEMINARIOS	0,00	0,00	4.787,55	4.787,55	0,00	4.787,55	0,00
18 31200	DERECHOS DE MATRÍCULA ENSEÑANZAS PROPIAS	0,00	0,00	98.094,58	98.094,58	0,00	97.786,58	308,00
18 31201	DERECHOS DE MATRICULA DE CURSOS DE VERANO	0,00	0,00	1.862,36	1.862,36	0,00	1.862,36	0,00
18 31202	DERECHOS DE MATRICULA CONGRESOS Y SEMINARIOS	0,00	0,00	517,00	517,00	0,00	517,00	0,00
<b>31. PRECIOS PÚBLICOS</b>		<b>0,00</b>	<b>0,00</b>	<b>1.144.126,92</b>	<b>1.144.126,92</b>	<b>0,00</b>	<b>1.143.436,79</b>	<b>690,13</b>
18 32510	CONTRATOS COORDINADOS EUROPEOS. REPARTO A SOCIOS	0,00	0,00	143.735,28	143.735,28	0,00	143.735,28	0,00
<b>32. OTROS INGRESOS POR PRESTACIÓN DE SERVICIOS</b>		<b>0,00</b>	<b>0,00</b>	<b>143.735,28</b>	<b>143.735,28</b>	<b>0,00</b>	<b>143.735,28</b>	<b>0,00</b>
18 380	DE EJERCICIOS CERRADOS	0,00	0,00	168,64	168,64	0,00	168,64	0,00
<b>38. REINTEGROS</b>		<b>0,00</b>	<b>0,00</b>	<b>168,64</b>	<b>168,64</b>	<b>0,00</b>	<b>168,64</b>	<b>0,00</b>
18 399	INGRESOS DIVERSOS	0,00	0,00	1.440,00	1.440,00	0,00	1.440,00	0,00
<b>39. OTROS INGRESOS</b>		<b>0,00</b>	<b>0,00</b>	<b>1.440,00</b>	<b>1.440,00</b>	<b>0,00</b>	<b>1.440,00</b>	<b>0,00</b>
<b>TOTAL CAPÍTULO 3. TASAS, PRECIOS PÚBLICOS Y OTROS INGRESOS</b>		<b>0,00</b>	<b>0,00</b>	<b>1.290.330,04</b>	<b>1.290.330,04</b>	<b>0,00</b>	<b>1.289.639,91</b>	<b>690,13</b>
18 400	DEL M.E.C.	0,00	0,00	40.025,00	40.025,00	0,00	40.025,00	0,00
18 401	DE OTROS DEPARTAMENTOS	0,00	0,00	60.102,72	60.102,72	0,00	60.102,72	0,00
<b>40. TRANSFERENCIAS CORRIENTES DE LA ADMINISTRACIÓN DEL ESTADO</b>		<b>0,00</b>	<b>0,00</b>	<b>100.127,72</b>	<b>100.127,72</b>	<b>0,00</b>	<b>100.127,72</b>	<b>0,00</b>
18 410	DE ORGANISMOS AUTONOMOS ADMINISTRATIVOS	0,00	0,00	51.277,16	51.277,16	0,00	51.277,16	0,00
18 41000	TRANSFERENCIAS DE OTROS ORGANISMOS AUTONOMOS PÚBLICOS ADMINISTRATIVOS ESTATALES	0,00	0,00	5.626,96	5.626,96	0,00	5.626,96	0,00
<b>41. TRANSFERENCIAS CORRIENTES DE ORGANISMOS AUTÓNOMOS</b>		<b>0,00</b>	<b>0,00</b>	<b>56.904,12</b>	<b>56.904,12</b>	<b>0,00</b>	<b>56.904,12</b>	<b>0,00</b>
18 45100	OTRAS TRANSFERENCIAS CORRIENTES. INVESTIGACION	0,00	0,00	5.206,52	5.206,52	0,00	5.206,52	0,00
<b>45. TRANSFERENCIAS CORRIENTES DE COMUNIDADES AUTÓNOMAS</b>		<b>0,00</b>	<b>0,00</b>	<b>5.206,52</b>	<b>5.206,52</b>	<b>0,00</b>	<b>5.206,52</b>	<b>0,00</b>
18 461	DIPUTACIONES	0,00	0,00	5.732,15	5.732,15	0,00	5.732,15	0,00

**F.23.1.2.b) Información Presupuestaria. Presupuesto corriente. Ingresos. Devolución de ingresos**

APLICACIÓN PRESUPUESTARIA	DESCRIPCIÓN	PENDIENTES DE PAGO A 1 DE ENERO	MODIFICACIÓN SALDO INICIAL Y ANULACIONES	RECONOCIDAS EN EL EJERCICIO	TOTAL DEVOLUCIONES RECONOCIDAS	PRESCRIPCIONES	PAGADAS EN EL EJERCICIO	PENDIENTES DE PAGO A 31 DE DICIEMBRE
46.	TRANSFERENCIAS CORRIENTES DE CORPORACIONES LOCALES	0,00	0,00	5.732,15	5.732,15	0,00	5.732,15	0,00
18 495	OTRAS TRANSFERENCIAS CORRIENTES DE LA UNION EUROPEA	0,00	0,00	3.478,99	3.478,99	0,00	3.478,99	0,00
49.	TRANSFERENCIAS CORRIENTES DEL EXTERIOR	0,00	0,00	3.478,99	3.478,99	0,00	3.478,99	0,00
<b>TOTAL CAPÍTULO 4. TRANSFERENCIAS CORRIENTES</b>		<b>0,00</b>	<b>0,00</b>	<b>171.449,50</b>	<b>171.449,50</b>	<b>0,00</b>	<b>171.449,50</b>	<b>0,00</b>
18 700	TRANSFERENCIAS DE CAPITAL DEL MEC	0,00	0,00	72.271,90	72.271,90	0,00	72.271,90	0,00
18 701	DE OTROS DEPARTAMENTOS	0,00	0,00	167.691,15	167.691,15	0,00	164.706,69	2.984,46
70.	TRANSFERENCIAS DE CAPITAL DE LA ADMINISTRACIÓN DEL ESTADO	0,00	0,00	239.963,05	239.963,05	0,00	236.978,59	2.984,46
18 751	DE LA C. AUTONOMA CASTILLA LA MANCHA (PLAN PROPIO I+D)	0,00	0,00	63.235,44	63.235,44	0,00	63.235,44	0,00
75.	TRANSFERENCIAS DE CAPITAL DE COMUNIDADES AUTÓNOMAS	0,00	0,00	63.235,44	63.235,44	0,00	63.235,44	0,00
<b>TOTAL CAPÍTULO 7. TRASFERENCIAS DE CAPITAL</b>		<b>0,00</b>	<b>0,00</b>	<b>303.198,49</b>	<b>303.198,49</b>	<b>0,00</b>	<b>300.214,03</b>	<b>2.984,46</b>
18 91100	PRESTAMOS RECIBIDOS A LARGO PLAZO. ANTICIPO REEMBOLSABLE 70% FEDER	0,00	0,00	317.369,71	317.369,71	0,00	317.369,71	0,00
18 91101	ANTICIPOS FONDO SOCIAL EUROPEO.FSE	0,00	0,00	27.866,31	27.866,31	0,00	27.866,31	0,00
91.	PRÉSTAMOS RECIBIDOS EN MONEDA NACIONAL	0,00	0,00	345.236,02	345.236,02	0,00	345.236,02	0,00
<b>TOTAL CAPÍTULO 9. VARIACIONES DE PASIVOS FINANCIEROS</b>		<b>0,00</b>	<b>0,00</b>	<b>345.236,02</b>	<b>345.236,02</b>	<b>0,00</b>	<b>345.236,02</b>	<b>0,00</b>
<b>TOTAL</b>		<b>0,00</b>	<b>0,00</b>	<b>2.110.214,05</b>	<b>2.110.214,05</b>	<b>0,00</b>	<b>2.106.539,46</b>	<b>3.674,59</b>


**F.23.2.1. Información Presupuestaria. Presupuestos cerrados. Gastos. Obligaciones de presupuestos cerrados.**

APLICACIÓN PRESUPUESTARIA	DESCRIPCIÓN	OBLIGACIONES PENDIENTES DE PAGO A 1 DE ENERO	MODIFICACIÓN SALDO INICIAL Y ANULACIONES	TOTAL OBLIGACIONES	PRESCRIPCIONES	PAGOS REALIZADOS	PENDIENTES DE PAGO A 31 DE DICIEMBRE
---------------------------	-------------	--	--	--------------------	----------------	------------------	--------------------------------------

**2017**
**PROGRAMA 422D DOCENCIA**

2017 18 422D 160	CUOTAS SEGURIDAD SOCIAL	1.546.355,24	0,00	1.546.355,24	0,00	1.546.355,24	0,00
	<b>16. GASTOS SOCIALES</b>	<b>1.546.355,24</b>	<b>0,00</b>	<b>1.546.355,24</b>	<b>0,00</b>	<b>1.546.355,24</b>	<b>0,00</b>
	<b>TOTAL CAPÍTULO I. GASTOS DE PERSONAL</b>	<b>1.546.355,24</b>	<b>0,00</b>	<b>1.546.355,24</b>	<b>0,00</b>	<b>1.546.355,24</b>	<b>0,00</b>
2017 18 422D 20201	ARRENDAMIENTO DEL RESTO DE EDIFICIOS	504,09	0,00	504,09	0,00	504,09	0,00
2017 18 422D 205	ARRENDAMIENTO MOBILIARIO Y ENSERES	242,00	0,00	242,00	0,00	242,00	0,00
	<b>20. ARRENDAMIENTOS</b>	<b>746,09</b>	<b>0,00</b>	<b>746,09</b>	<b>0,00</b>	<b>746,09</b>	<b>0,00</b>
2017 18 422D 214	ELEMENTOS DE TRANSPORTE	1.384,62	0,00	1.384,62	0,00	1.384,62	0,00
2017 18 422D 215	MOBILIARIO Y MATERIAL DE OFICINA	2.211,62	0,00	2.211,62	0,00	2.211,62	0,00
2017 18 422D 216	EQUIPOS INFORMATICOS	217,29	0,00	217,29	0,00	217,29	0,00
2017 18 422D 219	REPARACION DE OTRO INMOVILIZADO MATERIAL	588,06	0,00	588,06	0,00	588,06	0,00
	<b>21. REPARACIONES, MANTENIMIENTO Y CONSERVACIÓN</b>	<b>4.401,59</b>	<b>0,00</b>	<b>4.401,59</b>	<b>0,00</b>	<b>4.401,59</b>	<b>0,00</b>
2017 18 422D 2200000	PAPEL BLANCO	1.363,00	0,00	1.363,00	0,00	1.363,00	0,00
2017 18 422D 2200099	OTRO MATERIAL ORDINARIO DE OFICINA	31.770,46	0,00	31.770,46	0,00	31.770,46	0,00
2017 18 422D 22001	PRENSA, REVISTAS, LIBROS Y OTRAS PUBLICACIONES	7.813,52	0,00	7.813,52	0,00	7.813,52	0,00
2017 18 422D 2200200	TONER Y CONSUMIBLES DE IMPRESION	14.945,77	0,00	14.945,77	0,00	14.945,77	0,00
2017 18 422D 2200201	PERIFERICOS Y MATERIAL HARDWARE NO INVENTARIABLE	24.284,82	0,00	24.284,82	0,00	24.284,82	0,00
2017 18 422D 2200299	OTRO MATERIAL INFORMatico NO INVENTARIABLE	75.409,91	0,00	75.409,91	0,00	75.409,91	0,00
2017 18 422D 22100	ENERGIA ELECTRICA	353.430,54	0,00	353.430,54	0,00	353.430,54	0,00
2017 18 422D 22101	AGUA	4.627,24	0,00	4.627,24	0,00	4.627,24	0,00
2017 18 422D 22102	GAS	162.738,62	0,00	162.738,62	0,00	162.738,62	0,00
2017 18 422D 22103	COMBUSTIBLES	218,10	0,00	218,10	0,00	218,10	0,00
2017 18 422D 22105	PRODUCTOS ALIMENTICIOS	2.464,75	0,00	2.464,75	0,00	2.464,75	0,00
2017 18 422D 22108	SUMINISTRO MATERIAL DEPORTIVO, DIDACTICO Y CULTURA	6.097,36	0,00	6.097,36	0,00	6.097,36	0,00
2017 18 422D 22109	OTROS SUMINISTROS	44.770,77	0,00	44.770,77	0,00	44.770,77	0,00
2017 18 422D 22110	PRODUCTOS FARMACEUTICOS	88,94	0,00	88,94	0,00	88,94	0,00
2017 18 422D 22141	VESTUARIO	185,98	0,00	185,98	0,00	185,98	0,00
2017 18 422D 22161	MATERIAL DE LABORATORIO	32.200,51	0,00	32.200,51	0,00	32.200,51	0,00
2017 18 422D 22200	TELEFONICAS	533,16	0,00	533,16	0,00	533,16	0,00
2017 18 422D 22201	POSTALES	7.484,52	0,00	7.484,52	0,00	7.484,52	0,00
2017 18 422D 22300	TRANSPORTES PARA LA DOCENCIA Y PRACTICAS	7.947,47	0,00	7.947,47	0,00	7.947,47	0,00
2017 18 422D 22399	OTROS TRANSPORTES	3.191,17	0,00	3.191,17	0,00	3.191,17	0,00
2017 18 422D 224	PRIMAS DE SEGUROS	3.866,53	0,00	3.866,53	0,00	3.866,53	0,00
2017 18 422D 22502	TRIBUTOS ESTATALES	60,00	0,00	60,00	0,00	60,00	0,00
2017 18 422D 22601	ATENCIONES PROTOCOLARIAS Y REPRESENTATIVAS	4.659,65	0,00	4.659,65	0,00	4.659,65	0,00
2017 18 422D 2260200	PUBLICIDAD Y PROPAGANDA	44.457,06	0,00	44.457,06	0,00	44.457,06	0,00

**F.23.2.1. Información Presupuestaria. Presupuestos cerrados. Gastos. Obligaciones de presupuestos cerrados.**

APLICACIÓN PRESUPUESTARIA	DESCRIPCIÓN	OBLIGACIONES PENDIENTES DE PAGO A 1 DE ENERO	MODIFICACIÓN SALDO INICIAL Y ANULACIONES	TOTAL OBLIGACIONES	PRESCRIPCIONES	PAGOS REALIZADOS	PENDIENTES DE PAGO A 31 DE DICIEMBRE
2017 18 422D 2260201	RELACIONES PUBLICAS	101,50	0,00	101,50	0,00	101,50	0,00
2017 18 422D 2260202	PATROCINIO	54.437,90	0,00	54.437,90	0,00	54.437,90	0,00
2017 18 422D 2260203	PUBLICIDAD EN ESPACIOS	2.435,73	0,00	2.435,73	0,00	2.435,73	0,00
2017 18 422D 2260600	GASTOS DE INSCRIPCION EN JORNADAS Y SEMINARIOS	1.634,65	0,00	1.634,65	0,00	1.634,65	0,00
2017 18 422D 2260601	RETRIBUCIONES O PERCEPCIONES DE TERCEROS POR CONFERENCIAS	51.871,10	0,00	51.871,10	0,00	51.871,10	0,00
2017 18 422D 2260602	ALOJAMIENTO Y MANUTENCION DE JORNADAS Y REUNIONES	60.620,17	0,00	60.620,17	0,00	60.620,17	0,00
2017 18 422D 2260699	OTROS GASTOS DE REUNION Y CONFERENCIAS	3.585,83	0,00	3.585,83	0,00	3.585,83	0,00
2017 18 422D 22609	OTROS GASTOS POR SERVICIOS DIVERSOS	17.612,20	0,00	17.612,20	0,00	17.612,20	0,00
2017 18 422D 22610	OTROS GASTOS DIVERSOS	1.000,00	0,00	1.000,00	0,00	1.000,00	0,00
2017 18 422D 22650	CUOTAS DE ASOCIACION	210,00	0,00	210,00	0,00	210,00	0,00
2017 18 422D 22700	LIMPIEZA Y ASEO	472.862,97	0,00	472.862,97	0,00	472.862,97	0,00
2017 18 422D 22701	SEGURIDAD	161.688,95	0,00	161.688,95	0,00	161.688,95	0,00
2017 18 422D 22703	SERVICIOS POSTALES	529,86	0,00	529,86	0,00	529,86	0,00
2017 18 422D 22706	ESTUDIOS Y TRABAJOS TECNICOS	52.900,36	0,00	52.900,36	0,00	52.900,36	0,00
2017 18 422D 22709	OTROS SERVICIOS DE EMPRESAS O PROFESIONALES	22.617,14	0,00	22.617,14	0,00	22.617,14	0,00
2017 18 422D 22711	PREMIOS LITERARIOS, DE INVESTIGACION, ESTUDIOS Y OTROS	233,40	0,00	233,40	0,00	233,40	0,00
2017 18 422D 22712	FORMACION Y CURSOS	13.980,00	0,00	13.980,00	0,00	13.980,00	0,00
2017 18 422D 22713	TRABAJOS DE TRADUCCION	1.114,32	0,00	1.114,32	0,00	1.114,32	0,00
2017 18 422D 22714	MANTENIMIENTO DE APLICACIONES INFORMATICAS	930,49	0,00	930,49	0,00	930,49	0,00
2017 18 422D 22715	USO Y MANTENIMIENTO DE EQUIPOS DE IMPRESION	16.605,73	0,00	16.605,73	0,00	16.605,73	0,00
2017 18 422D 22730	INFORMES, DICTAMENES Y HONORARIOS PROFESIONALES	1.028,50	0,00	1.028,50	0,00	1.028,50	0,00
<b>22. MATERIAL, SUMINISTROS Y OTROS</b>		<b>1.772.610,65</b>	<b>0,00</b>	<b>1.772.610,65</b>	<b>0,00</b>	<b>1.772.610,65</b>	<b>0,00</b>
2017 18 422D 23000	GASTOS MANUTENCIÓN	5.048,54	0,00	5.048,54	0,00	5.048,54	0,00
2017 18 422D 23001	ALOJAMIENTO Y OTROS	3.966,02	0,00	3.966,02	0,00	3.966,02	0,00
2017 18 422D 231	LOCOMOCION	18.450,78	0,00	18.450,78	0,00	18.450,78	0,00
2017 18 422D 23309	OTRAS ASISTENCIAS	4.758,80	0,00	4.758,80	0,00	4.758,80	0,00
<b>23. INDEMNIZACIÓN POR RAZÓN DE SERVICIO</b>		<b>32.224,14</b>	<b>0,00</b>	<b>32.224,14</b>	<b>0,00</b>	<b>32.224,14</b>	<b>0,00</b>
<b>TOTAL CAPÍTULO 2. GASTOS EN BIENES CORRIENTES Y SERVICIOS</b>		<b>1.809.982,47</b>	<b>0,00</b>	<b>1.809.982,47</b>	<b>0,00</b>	<b>1.809.982,47</b>	<b>0,00</b>
2017 18 422D 48001	BECAS DE COLABORACION	124.879,18	0,00	124.879,18	0,00	124.879,18	0,00
2017 18 422D 48003	SUBVENCIÓN A TERCEROS	8.076,00	0,00	8.076,00	0,00	8.076,00	0,00
2017 18 422D 48005	AYUDAS A PROFESORES VISITANTES	480,00	0,00	480,00	0,00	480,00	0,00
2017 18 422D 48006	SUBVENCIÓN DE ACTIVIDADES DE CARÁCTER EXTRAORDINARIO	600,00	0,00	600,00	0,00	600,00	0,00
2017 18 422D 48012	BOLSAS DE VIAJE	895,30	0,00	895,30	0,00	895,30	0,00
<b>48. TRANSFERENCIAS CORRIENTES DE FAMILIAS E INSTITUCIONES SIN FINES DE LUCRO</b>		<b>134.930,48</b>	<b>0,00</b>	<b>134.930,48</b>	<b>0,00</b>	<b>134.930,48</b>	<b>0,00</b>
<b>TOTAL CAPÍTULO 4. TRANSFERENCIAS CORRIENTES</b>		<b>134.930,48</b>	<b>0,00</b>	<b>134.930,48</b>	<b>0,00</b>	<b>134.930,48</b>	<b>0,00</b>

**F.23.2.1. Información Presupuestaria. Presupuestos cerrados. Gastos. Obligaciones de presupuestos cerrados.**

APLICACIÓN PRESUPUESTARIA	DESCRIPCIÓN	OBLIGACIONES PENDIENTES DE PAGO A 1 DE ENERO	MODIFICACIÓN SALDO INICIAL Y ANULACIONES	TOTAL OBLIGACIONES	PRESCRIPCIONES	PAGOS REALIZADOS	PENDIENTES DE PAGO A 31 DE DICIEMBRE
2017 18 422D 60300	MAQUINARIA	13.730,16	0,00	13.730,16	0,00	13.730,16	0,00
2017 18 422D 60605	VIDEOPROYECTORES Y PIZARRAS DIGITALES	10.407,21	0,00	10.407,21	0,00	10.407,21	0,00
2017 18 422D 607	FONDOS BIBLIOGRAFICOS	32.732,09	0,00	32.732,09	0,00	32.732,09	0,00
2017 18 422D 60800	OTRO INMOVILIZADO MATERIAL	13.896,85	0,00	13.896,85	0,00	13.896,85	0,00
<b>60. PROYECTOS DE INVERSIÓN NUEVA</b>		<b>70.766,31</b>	<b>0,00</b>	<b>70.766,31</b>	<b>0,00</b>	<b>70.766,31</b>	<b>0,00</b>
<b>TOTAL CAPÍTULO 6. ENAJENACIÓN DE INVERSIONES REALES</b>		<b>70.766,31</b>	<b>0,00</b>	<b>70.766,31</b>	<b>0,00</b>	<b>70.766,31</b>	<b>0,00</b>

**PROGRAMA 4220 NUEVAS TECNOLOGÍAS**

2017 18 4220 216	EQUIPOS INFORMATICOS	2.636,12	0,00	2.636,12	0,00	2.636,12	0,00
<b>21. REPARACIONES, MANTENIMIENTO Y CONSERVACIÓN</b>		<b>2.636,12</b>	<b>0,00</b>	<b>2.636,12</b>	<b>0,00</b>	<b>2.636,12</b>	<b>0,00</b>
2017 18 4220 2200099	OTRO MATERIAL ORDINARIO DE OFICINA	86,27	0,00	86,27	0,00	86,27	0,00
2017 18 4220 2200299	OTRO MATERIAL INFORMATICO NO INVENTARIABLE	722,91	0,00	722,91	0,00	722,91	0,00
2017 18 4220 22109	OTROS SUMINISTROS	5,82	0,00	5,82	0,00	5,82	0,00
2017 18 4220 22706	ESTUDIOS Y TRABAJOS TECNICOS	178.667,29	0,00	178.667,29	0,00	178.667,29	0,00
2017 18 4220 22713	TRABAJOS DE TRADUCCION	1.621,60	0,00	1.621,60	0,00	1.621,60	0,00
2017 18 4220 22714	MANTENIMIENTO DE APLICACIONES INFORMATICAS	2.947,75	0,00	2.947,75	0,00	2.947,75	0,00
<b>22. MATERIAL, SUMINISTROS Y OTROS</b>		<b>184.051,64</b>	<b>0,00</b>	<b>184.051,64</b>	<b>0,00</b>	<b>184.051,64</b>	<b>0,00</b>
2017 18 4220 23000	GASTOS MANUTENCIÓN	112,20	0,00	112,20	0,00	112,20	0,00
2017 18 4220 231	LOCOMOCION	163,45	0,00	163,45	0,00	163,45	0,00
<b>23. INDEMNIZACIÓN POR RAZÓN DE SERVICIO</b>		<b>275,65</b>	<b>0,00</b>	<b>275,65</b>	<b>0,00</b>	<b>275,65</b>	<b>0,00</b>
<b>TOTAL CAPÍTULO 2. GASTOS EN BIENES CORRIENTES Y SERVICIOS</b>		<b>186.963,41</b>	<b>0,00</b>	<b>186.963,41</b>	<b>0,00</b>	<b>186.963,41</b>	<b>0,00</b>
2017 18 4220 48001	BECAS DE COLABORACION	1.520,00	0,00	1.520,00	0,00	1.520,00	0,00
<b>48. TRANSFERENCIAS CORRIENTES DE FAMILIAS E INSTITUCIONES SIN FINES DE LUCRO</b>		<b>1.520,00</b>	<b>0,00</b>	<b>1.520,00</b>	<b>0,00</b>	<b>1.520,00</b>	<b>0,00</b>
<b>TOTAL CAPÍTULO 4. TRANSFERENCIAS CORRIENTES</b>		<b>1.520,00</b>	<b>0,00</b>	<b>1.520,00</b>	<b>0,00</b>	<b>1.520,00</b>	<b>0,00</b>
2017 18 4220 60201	EDIFICIOS Y OTRAS CONSTRUCCIONES TERMINADAS	33.379,60	0,00	33.379,60	0,00	33.379,60	0,00
2017 18 4220 60606	EQUIPOS DE COMUNICACION	86.193,38	0,00	86.193,38	0,00	86.193,38	0,00
<b>60. PROYECTOS DE INVERSIÓN NUEVA</b>		<b>119.572,98</b>	<b>0,00</b>	<b>119.572,98</b>	<b>0,00</b>	<b>119.572,98</b>	<b>0,00</b>
<b>TOTAL CAPÍTULO 6. ENAJENACIÓN DE INVERSIONES REALES</b>		<b>119.572,98</b>	<b>0,00</b>	<b>119.572,98</b>	<b>0,00</b>	<b>119.572,98</b>	<b>0,00</b>

**F.23.2.1. Información Presupuestaria. Presupuestos cerrados. Gastos. Obligaciones de presupuestos cerrados.**

APLICACIÓN PRESUPUESTARIA	DESCRIPCIÓN	OBLIGACIONES PENDIENTES DE PAGO A 1 DE ENERO	MODIFICACIÓN SALDO INICIAL Y ANULACIONES	TOTAL OBLIGACIONES	PRESCRIPCIONES	PAGOS REALIZADOS	PENDIENTES DE PAGO A 31 DE DICIEMBRE
---------------------------	-------------	--	--	--------------------	----------------	------------------	--------------------------------------

**PROGRAMA 422P DEPORTES**

2017 18 422P 219	REPARACION DE OTRO INMOVILIZADO MATERIAL	2.271,36	0,00	2.271,36	0,00	2.271,36	0,00
<b>21. REPARACIONES, MANTENIMIENTO Y CONSERVACIÓN</b>		<b>2.271,36</b>	<b>0,00</b>	<b>2.271,36</b>	<b>0,00</b>	<b>2.271,36</b>	<b>0,00</b>
2017 18 422P 22105	PRODUCTOS ALIMENTICIOS	365,53	0,00	365,53	0,00	365,53	0,00
2017 18 422P 22108	SUMINISTRO MATERIAL DEPORTIVO, DIDACTICO Y CULTURA	23.634,35	0,00	23.634,35	0,00	23.634,35	0,00
2017 18 422P 22109	OTROS SUMINISTROS	3.082,96	0,00	3.082,96	0,00	3.082,96	0,00
2017 18 422P 22500	TRIBUTOS LOCALES	333,36	0,00	333,36	0,00	333,36	0,00
2017 18 422P 2260200	PUBLICIDAD Y PROPAGANDA	72.418,50	0,00	72.418,50	0,00	72.418,50	0,00
2017 18 422P 22609	OTROS GASTOS POR SERVICIOS DIVERSOS	12.304,68	0,00	12.304,68	0,00	12.304,68	0,00
2017 18 422P 22700	LIMPIEZA Y ASEO	101,25	0,00	101,25	0,00	101,25	0,00
2017 18 422P 22709	OTROS SERVICIOS DE EMPRESAS O PROFESIONALES	568,70	0,00	568,70	0,00	568,70	0,00
2017 18 422P 22715	USO Y MANTENIMIENTO DE EQUIPOS DE IMPRESION	57,70	0,00	57,70	0,00	57,70	0,00
<b>22. MATERIAL, SUMINISTROS Y OTROS</b>		<b>112.867,03</b>	<b>0,00</b>	<b>112.867,03</b>	<b>0,00</b>	<b>112.867,03</b>	<b>0,00</b>
<b>TOTAL CAPÍTULO 2. GASTOS EN BIENES CORRIENTES Y SERVICIOS</b>		<b>115.138,39</b>	<b>0,00</b>	<b>115.138,39</b>	<b>0,00</b>	<b>115.138,39</b>	<b>0,00</b>

**PROGRAMA 455A CULTURA**

2017 18 455A 160	CUOTAS SEGURIDAD SOCIAL	424,91	0,00	424,91	0,00	424,91	0,00
<b>16. GASOS SOCIALES</b>		<b>424,91</b>	<b>0,00</b>	<b>424,91</b>	<b>0,00</b>	<b>424,91</b>	<b>0,00</b>
<b>TOTAL CAPÍTULO 1. GASTOS DE PERSONAL</b>		<b>424,91</b>	<b>0,00</b>	<b>424,91</b>	<b>0,00</b>	<b>424,91</b>	<b>0,00</b>
2017 18 455A 2200099	OTRO MATERIAL ORDINARIO DE OFICINA	10.590,29	0,00	10.590,29	0,00	10.590,29	0,00
2017 18 455A 22108	SUMINISTRO MATERIAL DEPORTIVO, DIDACTICO Y CULTURA	2.674,59	0,00	2.674,59	0,00	2.674,59	0,00
2017 18 455A 22161	MATERIAL DE LABORATORIO	738,83	0,00	738,83	0,00	738,83	0,00
2017 18 455A 22399	OTROS TRANSPORTES	880,00	0,00	880,00	0,00	880,00	0,00
2017 18 455A 22601	ATENCIONES PROTOCOLARIAS Y REPRESENTATIVAS	35,00	0,00	35,00	0,00	35,00	0,00
2017 18 455A 2260200	PUBLICIDAD Y PROPAGANDA	292,22	0,00	292,22	0,00	292,22	0,00
2017 18 455A 2260601	RETRIBUCIONES O PERCEPCIONES DE TERCEROS POR CONFERENCIAS	11.235,00	0,00	11.235,00	0,00	11.235,00	0,00
2017 18 455A 2260602	ALOJAMIENTO Y MANUTENCION DE JORNADAS Y REUNIONES	868,04	0,00	868,04	0,00	868,04	0,00
2017 18 455A 2260699	OTROS GASTOS DE REUNION Y CONFERENCIAS	73,75	0,00	73,75	0,00	73,75	0,00
2017 18 455A 22609	OTROS GASTOS POR SERVICIOS DIVERSOS	10.399,96	0,00	10.399,96	0,00	10.399,96	0,00
2017 18 455A 22703	SERVICIOS POSTALES	197,25	0,00	197,25	0,00	197,25	0,00
2017 18 455A 22706	ESTUDIOS Y TRABAJOS TECNICOS	242,00	0,00	242,00	0,00	242,00	0,00
2017 18 455A 22712	FORMACION Y CURSOS	1.920,00	0,00	1.920,00	0,00	1.920,00	0,00



**F.23.2.1. Información Presupuestaria. Presupuestos cerrados. Gastos. Obligaciones de presupuestos cerrados.**

APLICACIÓN PRESUPUESTARIA	DESCRIPCIÓN	OBLIGACIONES PENDIENTES DE PAGO A 1 DE ENERO	MODIFICACIÓN SALDO INICIAL Y ANULACIONES	TOTAL OBLIGACIONES	PRESCRIPCIONES	PAGOS REALIZADOS	PENDIENTES DE PAGO A 31 DE DICIEMBRE
2017 18 455A 22715	USO Y MANTENIMIENTO DE EQUIPOS DE IMPRESION	9,32	0,00	9,32	0,00	9,32	0,00
<b>22. MATERIAL, SUMINISTROS Y OTROS</b>		<b>40.156,25</b>	<b>0,00</b>	<b>40.156,25</b>	<b>0,00</b>	<b>40.156,25</b>	<b>0,00</b>
2017 18 455A 23000	GASTOS MANUTENCIÓN	74,80	0,00	74,80	0,00	74,80	0,00
2017 18 455A 23001	ALOJAMIENTO Y OTROS	124,00	0,00	124,00	0,00	124,00	0,00
2017 18 455A 231	LOCOMOCION	305,60	0,00	305,60	0,00	305,60	0,00
<b>23. INDEMNIZACIÓN POR RAZÓN DE SERVICIO</b>		<b>504,40</b>	<b>0,00</b>	<b>504,40</b>	<b>0,00</b>	<b>504,40</b>	<b>0,00</b>
2017 18 455A 240	GASTOS DE EDICIÓN Y DISTRIBUCIÓN	1.293,14	0,00	1.293,14	0,00	1.293,14	0,00
<b>24. GASTOS DE PUBLICACIONES</b>		<b>1.293,14</b>	<b>0,00</b>	<b>1.293,14</b>	<b>0,00</b>	<b>1.293,14</b>	<b>0,00</b>
<b>TOTAL CAPÍTULO 2. GASTOS EN BIENES CORRIENTES Y SERVICIOS</b>		<b>41.953,79</b>	<b>0,00</b>	<b>41.953,79</b>	<b>0,00</b>	<b>41.953,79</b>	<b>0,00</b>
2017 18 455A 48000	APORTACIONES A FUNDACIONES, PATRONATOS Y SOCIEDADES	2.000,00	0,00	2.000,00	0,00	2.000,00	0,00
<b>48. TRANSFERENCIAS CORRIENTES DE FAMILIAS E INSTITUCIONES SIN FINES DE LUCRO</b>		<b>2.000,00</b>	<b>0,00</b>	<b>2.000,00</b>	<b>0,00</b>	<b>2.000,00</b>	<b>0,00</b>
<b>TOTAL CAPÍTULO 4. TRANSFERENCIAS CORRIENTES</b>		<b>2.000,00</b>	<b>0,00</b>	<b>2.000,00</b>	<b>0,00</b>	<b>2.000,00</b>	<b>0,00</b>

**PROGRAMA 511A INFRAESTRUCTURAS**

2017 18 511A 210	DE INFRAESTRUCTURA Y JARDINERIA	135,52	0,00	135,52	0,00	135,52	0,00
2017 18 511A 21200	DE EDIFICIOS Y OTRAS CONSTRUCCIONES	26.407,80	0,00	26.407,80	0,00	26.407,80	0,00
2017 18 511A 21300	MAQUINARIA	4.815,59	0,00	4.815,59	0,00	4.815,59	0,00
2017 18 511A 21301	INSTALACIONES	297.021,52	0,00	297.021,52	0,00	297.021,52	0,00
<b>21. REPARACIONES, MANTENIMIENTO Y CONSERVACIÓN</b>		<b>328.380,43</b>	<b>0,00</b>	<b>328.380,43</b>	<b>0,00</b>	<b>328.380,43</b>	<b>0,00</b>
2017 18 511A 22109	OTROS SUMINISTROS	109.577,71	0,00	109.577,71	0,00	109.577,71	0,00
2017 18 511A 22301	TRANSPORTES DE MOBILIARIO	4.689,96	0,00	4.689,96	0,00	4.689,96	0,00
2017 18 511A 22399	OTROS TRANSPORTES	6.255,70	0,00	6.255,70	0,00	6.255,70	0,00
2017 18 511A 22706	ESTUDIOS Y TRABAJOS TECNICOS	17.545,00	0,00	17.545,00	0,00	17.545,00	0,00
2017 18 511A 22730	INFORMES, DICTAMENES Y HONORARIOS PROFESIONALES	29.599,02	0,00	29.599,02	0,00	29.599,02	0,00
<b>22. MATERIAL, SUMINISTROS Y OTROS</b>		<b>167.667,39</b>	<b>0,00</b>	<b>167.667,39</b>	<b>0,00</b>	<b>167.667,39</b>	<b>0,00</b>
2017 18 511A 23000	GASTOS MANUTENCIÓN	243,10	0,00	243,10	0,00	243,10	0,00
2017 18 511A 23001	ALOJAMIENTO Y OTROS	92,00	0,00	92,00	0,00	92,00	0,00
2017 18 511A 231	LOCOMOCION	818,55	0,00	818,55	0,00	818,55	0,00
<b>23. INDEMNIZACIÓN POR RAZÓN DE SERVICIO</b>		<b>1.153,65</b>	<b>0,00</b>	<b>1.153,65</b>	<b>0,00</b>	<b>1.153,65</b>	<b>0,00</b>
<b>TOTAL CAPÍTULO 2. GASTOS EN BIENES CORRIENTES Y SERVICIOS</b>		<b>497.201,47</b>	<b>0,00</b>	<b>497.201,47</b>	<b>0,00</b>	<b>497.201,47</b>	<b>0,00</b>
2017 18 511A 60200	EDIFICIOS Y OTRAS CONSTRUCCIONES EN CURSO	126.108,45	0,00	126.108,45	0,00	126.108,45	0,00
2017 18 511A 60201	EDIFICIOS Y OTRAS CONSTRUCCIONES TERMINADAS	94.160,78	0,00	94.160,78	0,00	94.160,78	0,00
2017 18 511A 60300	MAQUINARIA	4.620,00	0,00	4.620,00	0,00	4.620,00	0,00
2017 18 511A 60301	INSTALACIONES TECNICAS	15.981,22	0,00	15.981,22	0,00	15.981,22	0,00

**F.23.2.1. Información Presupuestaria. Presupuestos cerrados. Gastos. Obligaciones de presupuestos cerrados.**

APLICACIÓN PRESUPUESTARIA	DESCRIPCIÓN	OBLIGACIONES PENDIENTES DE PAGO A 1 DE ENERO	MODIFICACIÓN SALDO INICIAL Y ANULACIONES	TOTAL OBLIGACIONES	PRESCRIPCIONES	PAGOS REALIZADOS	PENDIENTES DE PAGO A 31 DE DICIEMBRE
2017 18 511A 60501	MOBILIARIO DE LABORATORIOS	873.369,54	0,00	873.369,54	0,00	873.369,54	0,00
2017 18 511A 60699	EQUIPOS PARA PROCESO DE INFORMACION, OTROS	2.935,05	0,00	2.935,05	0,00	2.935,05	0,00
<b>60. PROYECTOS DE INVERSIÓN NUEVA</b>		<b>1.117.175,04</b>	<b>0,00</b>	<b>1.117.175,04</b>	<b>0,00</b>	<b>1.117.175,04</b>	<b>0,00</b>
<b>TOTAL CAPÍTULO 6. ENAJENACIÓN DE INVERSIONES REALES</b>		<b>1.117.175,04</b>	<b>0,00</b>	<b>1.117.175,04</b>	<b>0,00</b>	<b>1.117.175,04</b>	<b>0,00</b>

**PROGRAMA 541A INVESTIGACIÓN**

2017 18 541A 160	CUOTAS SEGURIDAD SOCIAL	237.150,83	0,00	237.150,83	0,00	237.150,83	0,00
<b>16. GASOS SOCIALES</b>		<b>237.150,83</b>	<b>0,00</b>	<b>237.150,83</b>	<b>0,00</b>	<b>237.150,83</b>	<b>0,00</b>
<b>TOTAL CAPÍTULO 1. GASTOS DE PERSONAL</b>		<b>237.150,83</b>	<b>0,00</b>	<b>237.150,83</b>	<b>0,00</b>	<b>237.150,83</b>	<b>0,00</b>
2017 18 541A 20300	MAQUINARIA	617,00	0,00	617,00	0,00	617,00	0,00
2017 18 541A 20302	UTILLAJE	15,81	0,00	15,81	0,00	15,81	0,00
<b>20. ARRENDAMIENTOS</b>		<b>632,81</b>	<b>0,00</b>	<b>632,81</b>	<b>0,00</b>	<b>632,81</b>	<b>0,00</b>
2017 18 541A 21300	MAQUINARIA	13.683,94	0,00	13.683,94	0,00	13.683,94	0,00
2017 18 541A 214	ELEMENTOS DE TRANSPORTE	193,00	0,00	193,00	0,00	193,00	0,00
2017 18 541A 216	EQUIPOS INFORMATICOS	4.459,70	0,00	4.459,70	0,00	4.459,70	0,00
2017 18 541A 219	REPARACION DE OTRO INMOVILIZADO MATERIAL	180,00	0,00	180,00	0,00	180,00	0,00
<b>21. REPARACIONES, MANTENIMIENTO Y CONSERVACIÓN</b>		<b>18.516,64</b>	<b>0,00</b>	<b>18.516,64</b>	<b>0,00</b>	<b>18.516,64</b>	<b>0,00</b>
2017 18 541A 2200099	OTRO MATERIAL ORDINARIO DE OFICINA	5.721,81	0,00	5.721,81	0,00	5.721,81	0,00
2017 18 541A 22001	PRENSA, REVISTAS, LIBROS Y OTRAS PUBLICACIONES	1.862,81	0,00	1.862,81	0,00	1.862,81	0,00
2017 18 541A 2200200	TONER Y CONSUMIBLES DE IMPRESION	14.155,69	0,00	14.155,69	0,00	14.155,69	0,00
2017 18 541A 2200201	PERIFERICOS Y MATERIAL HARDWARE NO INVENTARIABLE	26.497,49	0,00	26.497,49	0,00	26.497,49	0,00
2017 18 541A 2200299	OTRO MATERIAL INFORMatico NO INVENTARIABLE	58.784,72	0,00	58.784,72	0,00	58.784,72	0,00
2017 18 541A 22103	COMBUSTIBLES	765,04	0,00	765,04	0,00	765,04	0,00
2017 18 541A 22105	PRODUCTOS ALIMENTICIOS	527,08	0,00	527,08	0,00	527,08	0,00
2017 18 541A 22109	OTROS SUMINISTROS	59.858,48	0,00	59.858,48	0,00	59.858,48	0,00
2017 18 541A 22110	PRODUCTOS FARMACEUTICOS	1.157,91	0,00	1.157,91	0,00	1.157,91	0,00
2017 18 541A 22141	VESTUARIO	516,18	0,00	516,18	0,00	516,18	0,00
2017 18 541A 22161	MATERIAL DE LABORATORIO	153.166,47	0,00	153.166,47	0,00	153.166,47	0,00
2017 18 541A 22201	POSTALES	193,70	0,00	193,70	0,00	193,70	0,00
2017 18 541A 22300	TRANSPORTES PARA LA DOCENCIA Y PRACTICAS	172,11	0,00	172,11	0,00	172,11	0,00
2017 18 541A 22301	TRANSPORTES DE MOBILIARIO	60,00	0,00	60,00	0,00	60,00	0,00
2017 18 541A 22399	OTROS TRANSPORTES	403,00	0,00	403,00	0,00	403,00	0,00
2017 18 541A 22502	TRIBUTOS ESTATALES	46,05	0,00	46,05	0,00	46,05	0,00
2017 18 541A 22601	ATENCIONES PROTOCOLARIAS Y REPRESENTATIVAS	823,85	0,00	823,85	0,00	823,85	0,00
2017 18 541A 2260200	PUBLICIDAD Y PROPAGANDA	4.999,89	0,00	4.999,89	0,00	4.999,89	0,00
2017 18 541A 2260203	PUBLICIDAD EN ESPACIOS	72,60	0,00	72,60	0,00	72,60	0,00

**F.23.2.1. Información Presupuestaria. Presupuestos cerrados. Gastos. Obligaciones de presupuestos cerrados.**

APLICACIÓN PRESUPUESTARIA	DESCRIPCIÓN	OBLIGACIONES PENDIENTES DE PAGO A 1 DE ENERO	MODIFICACIÓN SALDO INICIAL Y ANULACIONES	TOTAL OBLIGACIONES	PRESCRIPCIONES	PAGOS REALIZADOS	PENDIENTES DE PAGO A 31 DE DICIEMBRE
2017 18 541A 2260600	GASTOS DE INSCRIPCION EN JORNADAS Y SEMINARIOS	17.093,03	0,00	17.093,03	0,00	17.093,03	0,00
2017 18 541A 2260601	RETRIBUCIONES O PERCEPCIONES DE TERCEROS POR CONFERENCIAS	16.551,76	0,00	16.551,76	0,00	16.551,76	0,00
2017 18 541A 2260602	ALOJAMIENTO Y MANUTENCION DE JORNADAS Y REUNIONES	15.618,07	0,00	15.618,07	0,00	15.618,07	0,00
2017 18 541A 2260699	OTROS GASTOS DE REUNION Y CONFERENCIAS	16.250,86	0,00	16.250,86	0,00	16.250,86	0,00
2017 18 541A 22609	OTROS GASTOS POR SERVICIOS DIVERSOS	1.380,99	0,00	1.380,99	0,00	1.380,99	0,00
2017 18 541A 22610	OTROS GASTOS DIVERSOS	500,00	0,00	500,00	0,00	500,00	0,00
2017 18 541A 22650	CUOTAS DE ASOCIACION	4.086,88	0,00	4.086,88	0,00	4.086,88	0,00
2017 18 541A 22703	SERVICIOS POSTALES	879,26	0,00	879,26	0,00	879,26	0,00
2017 18 541A 22706	ESTUDIOS Y TRABAJOS TECNICOS	119.899,59	0,00	119.899,59	0,00	119.899,59	0,00
2017 18 541A 22709	OTROS SERVICIOS DE EMPRESAS O PROFESIONALES	33.185,89	0,00	33.185,89	0,00	33.185,89	0,00
2017 18 541A 22710	ESTUDIOS Y PROYECTOS DE INVESTIGACION	26.120,59	0,00	26.120,59	0,00	26.120,59	0,00
2017 18 541A 22711	PREMIOS LITERARIOS, DE INVESTIGACION, ESTUDIOS Y OTROS	30,00	0,00	30,00	0,00	30,00	0,00
2017 18 541A 22712	FORMACION Y CURSOS	2.700,00	0,00	2.700,00	0,00	2.700,00	0,00
2017 18 541A 22713	TRABAJOS DE TRADUCCION	12.157,09	0,00	12.157,09	0,00	12.157,09	0,00
2017 18 541A 22714	MANTENIMIENTO DE APLICACIONES INFORMATICAS	2.668,28	0,00	2.668,28	0,00	2.668,28	0,00
2017 18 541A 22715	USO Y MANTENIMIENTO DE EQUIPOS DE IMPRESION	2.966,71	0,00	2.966,71	0,00	2.966,71	0,00
2017 18 541A 22730	INFORMES, DICTAMENES Y HONORARIOS PROFESIONALES	601,66	0,00	601,66	0,00	601,66	0,00
<b>22. MATERIAL, SUMINISTROS Y OTROS</b>		<b>602.475,54</b>	<b>0,00</b>	<b>602.475,54</b>	<b>0,00</b>	<b>602.475,54</b>	<b>0,00</b>
2017 18 541A 23000	GASTOS MANUTENCIÓN	36.004,12	0,00	36.004,12	0,00	36.004,12	0,00
2017 18 541A 23001	ALOJAMIENTO Y OTROS	33.069,92	0,00	33.069,92	0,00	33.069,92	0,00
2017 18 541A 231	LOCOMOCION	68.092,44	0,00	68.092,44	0,00	68.092,44	0,00
<b>23. INDEMNIZACIÓN POR RAZÓN DE SERVICIO</b>		<b>137.166,48</b>	<b>0,00</b>	<b>137.166,48</b>	<b>0,00</b>	<b>137.166,48</b>	<b>0,00</b>
<b>TOTAL CAPÍTULO 2. GASTOS EN BIENES CORRIENTES Y SERVICIOS</b>		<b>758.791,47</b>	<b>0,00</b>	<b>758.791,47</b>	<b>0,00</b>	<b>758.791,47</b>	<b>0,00</b>
2017 18 541A 332	INTERESES DE DEMORA	521,78	0,00	521,78	0,00	521,78	0,00
<b>33. GASTOS FINANCIEROS. DEPÓSITOS, FIANZAS Y OTROS</b>		<b>521,78</b>	<b>0,00</b>	<b>521,78</b>	<b>0,00</b>	<b>521,78</b>	<b>0,00</b>
<b>TOTAL CAPÍTULO 3. GASTOS FINANCIEROS</b>		<b>521,78</b>	<b>0,00</b>	<b>521,78</b>	<b>0,00</b>	<b>521,78</b>	<b>0,00</b>
2017 18 541A 48001	BECAS DE COLABORACION	16.892,24	0,00	16.892,24	0,00	16.892,24	0,00
2017 18 541A 48013	BECAS POR ESTANCIAS DE COOPERACION O INVESTIGACION SIN JUSTIFICAR	4.090,48	0,00	4.090,48	0,00	4.090,48	0,00
<b>48. TRANSFERENCIAS CORRIENTES DE FAMILIAS E INSTITUCIONES SIN FINES DE LUCRO</b>		<b>20.982,72</b>	<b>0,00</b>	<b>20.982,72</b>	<b>0,00</b>	<b>20.982,72</b>	<b>0,00</b>
<b>TOTAL CAPÍTULO 4. TRANSFERENCIAS CORRIENTES</b>		<b>20.982,72</b>	<b>0,00</b>	<b>20.982,72</b>	<b>0,00</b>	<b>20.982,72</b>	<b>0,00</b>
2017 18 541A 60300	MAQUINARIA	42.485,60	0,00	42.485,60	0,00	42.485,60	0,00
2017 18 541A 604	ELEMENTOS DE TRANSPORTE	13.760,31	0,00	13.760,31	0,00	13.760,31	0,00
2017 18 541A 60602	ORDENADORES DE SOBREMESA	1.883,47	0,00	1.883,47	0,00	1.883,47	0,00
2017 18 541A 60603	ORDENADORES PORTATILES	4.090,00	0,00	4.090,00	0,00	4.090,00	0,00

**F.23.2.1. Información Presupuestaria. Presupuestos cerrados. Gastos. Obligaciones de presupuestos cerrados.**

APLICACIÓN PRESUPUESTARIA	DESCRIPCIÓN	OBLIGACIONES PENDIENTES DE PAGO A 1 DE ENERO	MODIFICACIÓN SALDO INICIAL Y ANULACIONES	TOTAL OBLIGACIONES	PRESCRIPCIONES	PAGOS REALIZADOS	PENDIENTES DE PAGO A 31 DE DICIEMBRE
2017 18 541A 60604	IMPRESORAS, FOTOCOPIADORAS Y EQUIPOS MULTIFUNCION	2.020,25	0,00	2.020,25	0,00	2.020,25	0,00
2017 18 541A 607	FONDOS BIBLIOGRAFICOS	13.276,56	0,00	13.276,56	0,00	13.276,56	0,00
2017 18 541A 60701	FONDOS BIBLIOGRAFICOS DE INVESTIGACION CON FONDOS FEDER	261,29	0,00	261,29	0,00	261,29	0,00
2017 18 541A 60702	FONDOS BIBLIOGRAFICOS DE INVESTIGACION OTROS NO FONDOS FEDER	2.411,06	0,00	2.411,06	0,00	2.411,06	0,00
2017 18 541A 60801	INMOV. MATERIAL POR EQUIPOS DE INVESTIGACIÓN CON FONDOS FEDER	949.626,80	0,00	949.626,80	0,00	949.626,80	0,00
2017 18 541A 60802	INMOV. MATERIAL POR EQUIPOS DE INVESTIGACIÓN OTROS NO FEDER	73.669,57	0,00	73.669,57	0,00	73.669,57	0,00
2017 18 541A 60903	PROPIEDAD INTELECTUAL	2.063,64	0,00	2.063,64	0,00	2.063,64	0,00
<b>60. PROYECTOS DE INVERSIÓN NUEVA</b>		<b>1.105.548,55</b>	<b>0,00</b>	<b>1.105.548,55</b>	<b>0,00</b>	<b>1.105.548,55</b>	<b>0,00</b>
<b>TOTAL CAPÍTULO 6. ENAJENACIÓN DE INVERSIONES REALES</b>		<b>1.105.548,55</b>	<b>0,00</b>	<b>1.105.548,55</b>	<b>0,00</b>	<b>1.105.548,55</b>	<b>0,00</b>
<b>TOTAL</b>		<b>7.766.979,84</b>	<b>0,00</b>	<b>7.766.979,84</b>	<b>0,00</b>	<b>7.766.979,84</b>	<b>0,00</b>

**F.23.2.2.a) Información Presupuestaria. Presupuestos cerrados. Ingresos. Derechos pendientes de cobro totales**

APLICACIÓN PRESUPUESTARIA	DESCRIPCIÓN	OBLIGACIONES PENDIENTES DE PAGO A 1 DE ENERO	MODIFICAC. SALDO INICIAL	DERECHOS ANULADOS	DERECHOS Cancelados	RECAUDACIÓN	PENDIENTES DE PAGO A 31 DE DICIEMBRE
18 30901	CUOTA POR SEGURO DE ACCIDENTES Y DE RESPONSABILIDAD CIVIL	23,31	0,00	0,00	0,00	0,00	23,31
18 310	DERECHOS DE MATRICULA DE ENSEÑANZA OFICIAL	11.666,67	0,00	0,00	0,00	600,00	11.066,67
18 312	DERECHOS MATRICULA DECURSOS Y SEMINARIOS	48.490,30	0,00	210,00	33.600,00	4.375,00	10.305,30
18 32500	CONTRATOS ART.83 1/3 COMISION INVESTIGACION	50.798,90	0,00	851,47	3.518,05	39.191,44	7.237,94
18 32501	CONTRATOS ART.83 1/3 GERENCIA	50.800,08	0,00	851,47	3.518,06	39.191,53	7.239,02
18 32502	CONTRATOS ART.83 % DEPARTAMENTOS E INSTITUTOS DE INVESTIGACION	50.778,91	0,00	846,46	3.501,22	39.191,62	7.239,61
18 326	CONTRATOS ARTICULO 83 LOU 90%	869.254,80	0,00	12.994,83	151.612,98	572.912,85	131.734,14
18 327	COSTES INDIRECTOS Y OVERHEADS	-990,19	0,00	0,00	0,00	0,00	-990,19
18 329	OTROS INGRESOS POR PRESTACIÓN DE SERVICIOS	6.382,23	0,00	0,00	2.250,00	4.132,23	0,00
18 32999	OTROS INGRESOS PROCEDENTES PRESTACIONES DE SERVICIOS. BIBLIOTECA	2.706,39	0,00	8,00	491,00	438,00	1.769,39
18 330	VENTA DE PUBLICACIONES PROPIAS.	21.836,45	0,00	0,00	2.663,70	17.602,05	1.570,70
18 334	VENTA DE PRODUC. AGROPECUARIOS	9.000,00	0,00	0,00	9.000,00	0,00	0,00
18 335	VENTA DE MATERIAL DE DESECHO	4.162,00	0,00	0,00	662,00	3.500,00	0,00
18 381	REINTEGRO OPERACIONES CORRIENTES. DEL PRESUPUESTO DE CORRIENTE	7.349,90	0,00	0,00	0,00	7.349,90	0,00
18 392	INGRESOS DE CONCESIONES POR GASTOS SUPLIDOS	14.488,90	0,00	0,00	0,00	11.999,09	2.489,81
18 39200	INGRESOS POR CONCESION DE GASTOS SUPLIDOS. PERSONAL	12.150,28	0,00	59,93	358,34	9.392,36	2.339,65
18 39201	INGRESOS CONCESION GASTOS SUPLIDOS. ENERGIA	7.353,04	0,00	49,66	175,02	5.868,30	1.260,06
18 39202	INGRESOS CONCESION GASTOS SUPLIDOS. LIMPIEZA	9.896,65	0,00	124,15	342,05	6.980,36	2.450,09
18 401	DE OTROS DEPARTAMENTOS	3.300,00	0,00	0,00	0,00	3.300,00	0,00
18 45001	PLANES ESPECIALES DE CALIDAD Y CONVERGENCIA	-2,77	0,00	0,00	0,00	0,00	-2,77
18 45104	TRANSFERENCIAS CORRIENTES AMORTIZACIÓN DE PRÉSTAMOS	2,77	0,00	0,00	0,00	0,00	2,77
18 460	DE AYUNTAMIENTOS	9.600,00	0,00	0,00	0,00	0,00	9.600,00
18 461	DIPUTACIONES	8.259,69	0,00	0,00	0,00	8.259,69	0,00
18 540	ALQUILER Y PRODUCTOS DE INMUEBLES	37.988,47	0,00	0,00	861,20	16.876,59	20.250,68
18 700	DEL MEC SUBVENCION NOMINATIVA	77.932,82	0,00	0,00	0,00	77.932,76	0,06
18 701	DE OTROS DEPARTAMENTOS	83.696,04	0,00	0,00	0,00	83.696,04	0,00
18 751	DE LA C. AUTONOMA CASTILLA LA MANCHA (PLAN PROPIO I+D)	267.471,37	0,00	0,00	0,00	267.471,37	0,00
18 79000	FONDO EUROPEO DE DESARROLLO REGIONAL.I+D	5.473.496,81	0,00	409.759,05	0,00	4.954.885,22	108.852,54
18 91100	PRESTAMOS RECIBIDOS A LARGO PLAZO. ANTICIPO REEMBOLSABLE 70% FEDER	107.139,52	0,00	0,00	0,00	107.139,52	0,00
	<b>TOTAL</b>	<b>7.245.033,34</b>	<b>0,00</b>	<b>425.755,02</b>	<b>212.553,62</b>	<b>6.282.285,92</b>	<b>324.438,78</b>

**F.23.2.2.b) Información Presupuestaria. Presupuestos cerrados. Ingresos. Derechos anulados**

APLICACIÓN PRESUPUESTARIA	DESCRIPCIÓN	Anulación de Liquidaciones	Aplazamientos y fraccionamientos	Total Derechos Anulados
18 312	DERECHOS MATRICULA DECURSOS Y SEMINARIOS	210	0,00	210,00
18 32500	CONTRATOS ART.83 1/3 COMISION INVESTIGACION	851,47	0,00	851,47
18 32501	CONTRATOS ART.83 1/3 GERENCIA	851,47	0,00	851,47
18 32502	CONTRATOS ART.83 % DEPARTAMENTOS E INSTITUTOS DE INVESTIGACION	846,46	0,00	846,46
18 326	CONTRATOS ARTICULO 83 LOU 90%	12.994,83	0,00	12.994,83
18 32999	OTROS INGRESOS PROCEDENTES PRESTACIONES DE SERVICIOS. BIBLIOTECA	8	0,00	8,00
18 39200	INGRESOS POR CONCESION DE GASTOS SUPLIDOS. PERSONAL	59,93	0,00	59,93
18 39201	INGRESOS CONCESION GASTOS SUPLIDOS. ENERGIA	49,66	0,00	49,66
18 39202	INGRESOS CONCESION GASTOS SUPLIDOS. LIMPIEZA	124,15	0,00	124,15
18 79000	FONDO EUROPEO DE DESARROLLO REGIONAL.I+D	409.759,05	0,00	409.759,05
<b>TOTAL</b>		<b>425.755,02</b>	<b>0,00</b>	<b>425.755,02</b>

**F.23.2.2.c) Información Presupuestaria. Presupuestos cerrados. Ingresos. Derechos cancelados**

APLICACIÓN PRESUPUESTARIA	DESCRIPCIÓN	COBROS EN ESPECIE	Insolvencias	Prescripciones	OTRAS CAUSAS	TOTAL DERECHOS CANCELADOS
18 312	DERECHOS MATRICULA DECURSOS Y SEMINARIOS	0,00	0,00	33.600,00	0,00	33.600,00
18 32500	CONTRATOS ART.83 1/3 COMISION INVESTIGACION	0,00	0,00	3.518,05	0,00	3.518,05
18 32501	CONTRATOS ART.83 1/3 GERENCIA	0,00	0,00	3.518,06	0,00	3.518,06
18 32502	CONTRATOS ART.83 % DEPARTAMENTOS E INSTITUTOS DE INVESTIGACIONÇ	0,00	0,00	3.501,22	0,00	3.501,22
18 326	CONTRATOS ARTICULO 83 LOU 90%	0,00	0,00	151.612,98	0,00	151.612,98
18 329	OTROS INGRESOS POR PRESTACIÓN DE SERVICIOS	0,00	0,00	2.250,00	0,00	2.250,00
18 32999	OTROS INGRESOS PROCEDENTES PRESTACIONES DE SERVICIOS. BIBLIOTECA	0,00	0,00	491,00	0,00	491,00
18 330	VENTA DE PUBLICACIONES PROPIAS.	0,00	0,00	2.663,70	0,00	2.663,70
18 334	VENTA DE PRODUC. AGROPECUARIOS	0,00	0,00	9.000,00	0,00	9.000,00
18 335	VENTA DE MATERIAL DE DESECHO	0,00	0,00	662,00	0,00	662,00
18 39200	INGRESOS POR CONCESION DE GASTOS SUPLIDOS. PERSONAL	0,00	0,00	358,34	0,00	358,34
18 39201	INGRESOS CONCESION GASTOS SUPLIDOS. ENERGIA	0,00	0,00	175,02	0,00	175,02
18 39202	INGRESOS CONCESION GASTOS SUPLIDOS. LIMPIEZA	0,00	0,00	342,05	0,00	342,05
18 540	ALQUILER Y PRODUCTOS DE INMUEBLES	0,00	0,00	861,20	0,00	861,20
<b>TOTAL</b>		<b>0,00</b>	<b>0,00</b>	<b>212.553,62</b>	<b>0,00</b>	<b>212.553,62</b>



<b>F.23.2.3. Información Presupuestaria. Presupuestos cerrados. Variación de resultados presupuestarios de ejercicios anteriores</b>			
DESCRIPCION	TOTAL VARIACIÓN DERECHOS	TOTAL VARIACIÓN OBLIGACIONES	VARIACIÓN DE RESULTADOS PRESUPUESTARIOS DE EJERCICIOS ANTERIORES
a) OPERACIONES CORRIENTES	-228.549,59	0,00	-228.549,59
b) OPERACIONES DE CAPITAL	-409.759,05	0,00	-409.759,05
<b>1. TOTAL VARIACIONES OPERACIONES NO FINANCIERAS (a+b)</b>	<b>-638.308,64</b>	<b>0,00</b>	<b>-638.308,64</b>
c) ACTIVOS FINANCIEROS	0,00	0,00	0,00
d) PASIVOS FINANCIEROS	0,00	0,00	0,00
<b>2. TOTAL VARIACIÓN OPERACIONES FINANCIERAS (c+d)</b>	<b>0,00</b>	<b>0,00</b>	<b>0,00</b>
<b>TOTAL (1+2)</b>	<b>-638.308,64</b>	<b>0,00</b>	<b>-638.308,64</b>



**F.23.3.1. Información Presupuestaria. Compromisos de gasto con cargo a presupuestos de ejercicios posteriores.**

PARTIDA PRESUPUESTARIA	DESCRIPCIÓN	COMPROMISOS DE GASTOS ADQUIRIDOS CON CARGO AL PRESUPUESTO DEL EJERCICIO				
		EJERCICIO 2019	EJERCICIO 2020	EJERCICIO 2021	EJERCICIO 2022	EJERCICIOS SUCESIVOS
18 422D 208	ARRENDAMIENTO OTRO INMOVILIZADO MATERIAL	13.873,39	0	0	0	0
18 422D 22102	GAS	4.484.073,06	3.831.864,69	2.734.815,48	1.465.787,00	0
18 422D 22700	LIMPIEZA Y ASEO	200.535,31	1.399.103,83	0,00	0,00	0
18 422D 22701	SEGURIDAD	3.169.034,20	0	0	0	0
18 422D 22706	ESTUDIOS Y TRABAJOS TECNICOS	339.074,42	190.376,07	129.772,50	0	0
18 422D 60902	APLICACIONES INFORMATICAS	13.794,00	0,00	0	0	0
18 422O 216	EQUIPOS INFORMATICOS	6.968,63	0,00	0	0	0
18 422O 2200299	OTRO MATERIAL INFORMatico NO INVENTARIABLE	46.496,72	0	0	0	0
18 422O 22706	ESTUDIOS Y TRABAJOS TECNICOS	939.662,87	30.143,64	6.762,05	0	0
18 422O 22714	MANTENIMIENTO DE APLICACIONES INFORMATICAS	50.303,67	3.939,60	0	0	0
18 422O 22715	USO Y MANTENIMIENTO DE EQUIPOS DE IMPRESION	6.025,94	0	0	0	0
18 422P 22609	OTROS GASTOS POR SERVICIOS DIVERSOS	6.370,66	0	0	0	0
18 511A 21301	INSTALACIONES	515.996,04	165.016,28	0,00	0	0
18 541A 22706	ESTUDIOS Y TRABAJOS TECNICOS	9.323,92	0	0	0	0
<b>TOTAL</b>		<b>9.801.532,83</b>	<b>5.620.444,11</b>	<b>2.871.350,03</b>	<b>1.465.787,00</b>	<b>0,00</b>

**F.23.3.2 Compromisos de gasto de carácter plurianual que no se hayan podido imputar al presupuesto corriente.**

APLICACIÓN PRESUPUESTARIA	IMPORTE	Nº OPERACIONES
<b>TOTAL</b>	<b>0</b>	<b>0</b>

**F.23.4.1. Información Presupuestaria. Gastos con financiación afectada. Desviaciones de financiación por agente financiador**

CODIGO DE GASTO	DESCRIPCIÓN	AGENTE FINANCIADOR			DESVIACIONES DEL EJERCICIO		DESVIACIONES ACUMULADAS	
		TERCERO	APLICACIÓN PRESUPUESTARIA	COEFICIENTE DE FINANCIACIÓN	POSITIVAS	NEGATIVAS	POSITIVAS	NEGATIVAS
18138	GASTOS SUBVENCIONES SEGUN LISTADO				15.757.974,46	-5.359.175,92	22.092.156,86	2.096.744,92
<b>TOTAL</b>					<b>15.757.974,46</b>	<b>-5.359.175,92</b>	<b>22.092.156,86</b>	<b>2.096.744,92</b>

El detalle por cada financiación afectada figura incluido dentro del listado Anexo 1 (contiene 205 páginas numeradas)

**F.23.4.2. Información Presupuestaria. Gastos con financiación afectada. Gestión del gasto presupuestario**

CODIGO DE GASTO	DESCRIPCIÓN	GASTO PREVISTO	OBLIGACIONES RECONOCIDAS EN EJERCICIOS ANTERIORES	OBLIGACIONES RECONOCIDAS EN EL EJERCICIO	TOTAL OBLIGACIONES RECONOVIDAS	GASTO PENDIENTE
18.138	Según listado Anexo 1	96.605.098,70	30.268.267,09	18.740.094,41	49.008.361,50	47.093.842,59
<b>TOTAL</b>		<b>96.605.098,70</b>	<b>30.268.267,09</b>	<b>18.740.094,41</b>	<b>49.008.361,50</b>	<b>47.093.842,59</b>

El detalle por cada financiación afectada figura incluido dentro del listado Anexo 1 (contiene 205 páginas numeradas)


**F.23.5. Información Presupuestaria. Remanente de tesorería**

Nº DE CUENTAS	COMPONENTES	EJERCICIO 2018	EJERCICIO 2017
57, 556	<b>1.(+) Fondos líquidos</b>	<b>40.721.533,88</b>	<b>25.847.618,12</b>
	<b>2.(+) Derechos pendientes de cobro</b>	<b>4.514.361,21</b>	<b>10.392.950,03</b>
430	- (+) del Presupuesto corriente	2.711.917,97	2.305.372,17
431	- (+) de Presupuestos cerrados	324.438,78	4.939.661,17
246, 247, 260, 265, 440, 442, 449, 456, 470, 471, 472, 537, 538, 550, 565, 566,	- (+) de operaciones no presupuestarias	1.478.004,46	3.147.916,69
435, 436	- (+) de operaciones comerciales	0,00	0,00
	<b>3.(-) Obligaciones pendientes de pago</b>	<b>23.255.623,70</b>	<b>26.250.812,95</b>
400	- (+) del Presupuesto corriente	5.242.819,03	7.766.979,84
401	- (+) de Presupuestos cerrados	0,00	0,00
167, 168, 180, 185, 410, 412, 419, 453, 456, 475, 476, 477, 517, 518, 550, 560,	- (+) de operaciones no presupuestarias	18.012.804,67	18.483.833,11
405, 406	- (+) de operaciones comerciales	0,00	0,00
	<b>4.(+) Partidas pendientes de aplicación</b>	<b>-1.285.905,75</b>	<b>-1.285.771,24</b>
554, 559	- (-) cobros realizados pendientes de aplicación definitiva	1.309.330,05	1.311.158,05
555, 5581, 5585	- (+) pagos realizados pendientes de aplicación definitiva	23.424,30	25.386,81
	<b>I. Remanente de tesorería total (1 + 2 - 3 + 4)</b>	<b>20.694.365,64</b>	<b>8.703.983,96</b>
	<b>II. Exceso de financiación afectada</b>	<b>22.092.156,86</b>	<b>16.504.348,40</b>
295, 298, 490, 595, 598	<b>III. Saldos de dudoso cobro</b>		
	<b>IV. Remanente de tesorería no afectado = (I - II - III)</b>	<b>-1.397.791,22</b>	<b>-7.800.364,44</b>

**F.23.6.1 Información Presupuestaria. Derechos presupuestarios pendientes de cobro según su grado de exigibilidad. Presupuesto corriente**

APLICACIÓN PRESUPUESTARIA	DESCRIPCIÓN	PENDIENTES DE NOTIFICAR	SUSPENDIDOS	APLAZAMIENTO O FRACCIONAMIENTO		EN PERIODO VOLUNTARIO	EN PERIODO EJECUTIVO	TOTAL DERECHOS PENDIENTES DE COBRO
				SOLICITADO	CONCEDIDO			
18 31200	DERECHOS DE MATRÍCULA ENSEÑANZAS PROPIAS	0,00	0,00	0,00	0,00	5.650,00	0,00	5.650,00
18 32500	CONTRATOS ART.83 1/3 COMISION INVESTIGACION	37,60	0,00	0,00	0,00	46.212,29	0,00	46.249,89
18 32501	CONTRATOS ART.83 1/3 GERENCIA	37,60	0,00	0,00	0,00	46.212,52	0,00	46.250,12
18 32502	CONTRAT.ART.83 1/3 DEPARTAMENTOS E INSTITUTOS DE INVESTIGACION	37,61	0,00	0,00	0,00	46.212,49	0,00	46.250,10
18 326	CONTRATOS ARTº 83.-% INVESTIGADORES	537,19	0,00	0,00	0,00	661.418,96	0,00	661.956,15
18 329	OTROS INGRESOS POR PRESTACIÓN DE SERVICIOS	0,00	0,00	0,00	0,00	7.024,80	0,00	7.024,80
18 32999	OTROS INGRESOS PROCEDENTES PRESTACIONES DE SERVICIOS. BIBLIOTECA	0,00	0,00	0,00	0,00	439,00	0,00	439,00
18 330	VENTA DE PUBLICACIONES PROPIAS.	0,00	0,00	0,00	0,00	12.489,40	0,00	12.489,40
18 332	VENTA DE FOTOCOPIAS Y OTROS PRODUCTOS DE REPROGRAFIA	0,00	0,00	0,00	0,00	315,84	0,00	315,84
18 392	INGRESOS DE CONCESIONES POR GASTOS SUPLIDOS	0,00	0,00	0,00	0,00	1.336,53	0,00	1.336,53
18 39200	INGRESOS POR CONCESION DE GASTOS SUPLIDOS. PERSONAL	0,00	0,00	0,00	0,00	8.963,44	0,00	8.963,44
18 39201	INGRESOS CONCESION GASTOS SUPLIDOS. ENERGIA	0,00	0,00	0,00	0,00	3.105,46	0,00	3.105,46
18 39202	INGRESOS CONCESION GASTOS SUPLIDOS. LIMPIEZA	0,00	0,00	0,00	0,00	6.981,15	0,00	6.981,15
18 45100	OTRAS TRANSFERENCIAS CORRIENTES. INVESTIGACION	0,00	0,00	0,00	0,00	89.068,04	0,00	89.068,04
18 540	ALQUILER Y PRODUCTOS DE INMUEBLES	0,00	0,00	0,00	0,00	7.357,88	0,00	7.357,88
18 700	TRANSFERENCIAS DE CAPITAL DEL MEC	0,00	0,00	0,00	0,00	6.791,37	0,00	6.791,37
18 701	DE OTROS DEPARTAMENTOS	0,00	0,00	0,00	0,00	165.045,47	0,00	165.045,47
18 79000	FONDO EUROPEO DE DESARROLLO REGIONAL FEDER. INVESTIGACION	0,00	0,00	0,00	0,00	1.596.643,33	0,00	1.596.643,33
<b>TOTAL</b>		<b>650,00</b>	<b>0,00</b>	<b>0,00</b>	<b>0,00</b>	<b>2.711.267,97</b>	<b>0,00</b>	<b>2.711.917,97</b>

**F.23.6.2 Información Presupuestaria. Derechos presupuestarios pendientes de cobro según su grado de exigibilidad. Presupuestos cerrados**

APLICACIÓN PRESUPUESTARIA	DESCRIPCIÓN	PENDIENTES DE NOTIFICAR	SUSPENDIDOS	APLAZAMIENTO O FRACCIONAMIENTO		EN PERIODO VOLUNTARIO	EN PERIODO EJECUTIVO	TOTAL DERECHOS PENDIENTES DE COBRO
				SOLICITADO	CONCEDIDO			
18 30901	CUOTA POR SEGURO DE ACCIDENTES Y DE RESPONSABILIDAD CIVIL	0,00	0,00	0,00	0,00	0,00	23,31	23,31
18 310	DERECHOS DE MATRICULA DE ENSEÑANZA OFICIAL	0,00	0,00	0,00	0,00	0,00	11.066,67	11.066,67
18 312	DERECHOS MATRICULA DECURSOS Y SEMINARIOS	0,00	0,00	0,00	0,00	0,00	10.305,30	10.305,30
18 32500	CONTRATOS ART.83 1/3 COMISION INVESTIGACION	0,00	0,00	0,00	0,00	0,00	7.237,94	7.237,94
18 32501	CONTRATOS ART.83 1/3 GERENCIA	0,00	0,00	0,00	0,00	0,00	7.239,02	7.239,02
18 32502	CONTRATOS ART.83 % DEPARTAMENTOS E INSTITUTOS DE INVESTIGACIONÇ	0,00	0,00	0,00	0,00	0,00	7.239,61	7.239,61
18 326	CONTRATOS ARTICULO 83 LOU 90%	0,00	0,00	0,00	0,00	0,00	130.743,95	130.743,95
18 32999	OTROS INGRESOS PROCEDENTES PRESTACIONES DE SERVICIOS. BIBLIOTECA	0,00	0,00	0,00	0,00	0,00	1.769,39	1.769,39
18 330	VENTA DE PUBLICACIONES PROPIAS.	840,63	0,00	0,00	0,00	0,00	730,07	1.570,70
18 392	INGRESOS DE CONCESIONES POR GASTOS SUPLIDOS	0,00	0,00	0,00	0,00	0,00	2.489,81	2.489,81
18 39200	INGRESOS POR CONCESION DE GASTOS SUPLIDOS. PERSONAL	0,00	0,00	0,00	0,00	0,00	2.339,65	2.339,65
18 39201	INGRESOS CONCESION GASTOS SUPLIDOS. ENERGIA	0,00	0,00	0,00	0,00	0,00	1.260,06	1.260,06
18 39202	INGRESOS CONCESION GASTOS SUPLIDOS. LIMPIEZA	0,00	0,00	0,00	0,00	0,00	2.450,09	2.450,09
18 460	DE AYUNTAMIENTOS	0,00	0,00	0,00	0,00	0,00	9.600,00	9.600,00
18 540	ALQUILER Y PRODUCTOS DE INMUEBLES	0,00	0,00	0,00	0,00	0,00	20.250,68	20.250,68
18 700	DEL MEC SUBVENCION NOMINATIVA	0,00	0,00	0,00	0,00	0,00	0,06	0,06
18 79000	FONDO EUROPEO DE DESARROLLO REGIONAL.I+D	0,00	0,00	0,00	0,00	0,00	108.852,54	108.852,54
<b>TOTAL</b>		<b>840,63</b>	<b>0,00</b>	<b>0,00</b>	<b>0,00</b>	<b>0,00</b>	<b>323.598,15</b>	<b>324.438,78</b>

**F.23.7. Acreedores por operaciones devengadas**

	Importe	Observaciones
120000 Resultados de ejercicios anteriores	0,00	
219300 Otro inmovilizado material. Fondos Bibliográficos.	79,33	
621900 Propiedad intelectual	257,49	
622400 Maquinaria y utillaje	171,40	
622500 Instalaciones técnicas y otras instalaciones	84,70	
622700 Equipos para procesos de información	117,99	
622800 Otro inmovilizado material	24,20	
623000 Servicios de profesionales independientes	1.049,00	
625000 Primas de seguros	151,90	
627000 Publicidad, propaganda y relaciones públicas	3.611,74	
628300 Combustibles	70,39	
628900 Otros suministros	3.938,72	
629000 Material de oficina ordinario no inventariable	351,70	
629400 Dietas	4.399,69	
629500 Locomoción	5.456,78	
629700 Comunicaciones telefónicas	7,27	
629900 Otros servicios	13.911,67	
640000 Sueldos y salarios	1.530.386,52	
651100 Al resto de entidades	3.680,14	
<b>TOTAL</b>	<b>1.567.750,63</b>	


**F.23.8. Balance de resultados e informe de gestión.**
**A) GRADO DE REALIZACIÓN DE OBJETIVOS**

PROGRAMAS DE GASTO		OBJETIVO	ACTIVIDADES	INDICADOR	PREVISTO	REALIZADO	DESVIACIONES	
CÓDIGO	DESCRIPCIÓN						ABSOLUTAS	%

**B) COSTE DE LOS OBJETIVOS REALIZADOS**

PROGRAMAS DE GASTO		OBJETIVO	ACTIVIDADES	COSTE PREVISTO (CRÉDITOS DEFINITIVOS)	COSTE REALIZADO (OBLIGACIONES RECONOCIDAS)	DESVIACIONES	
CÓDIGO	DESCRIPCIÓN					ABSOLUTAS	%

**F.23.9. Antigüedad de los derechos presupuestarios pendientes de cobro.**

APLICACIÓN PRESUPUESTARIA	DESCRIPCIÓN	EJERCICIO 2017	EJERCICIO 2016	EJERCICIO 2015	EJERCICIO 2014	EJERCICIO 2013	RESTANTES EJERCICIOS ANTERIORES	IMPORTE TOTAL PENDIENTE COBRO
18 30901	CUOTA POR SEGURO DE ACCIDENTES Y DE RESPONSABILIDAD CIVIL	0,00	23,31	0,00	0,00	0,00	0,00	23,31
18 310	DERECHOS DE MATRICULA DE ENSEÑANZA OFICIAL	0,00	11.066,67	0,00	0,00	0,00	0,00	11.066,67
18 312	DERECHOS MATRICULA DECURSOS Y SEMINARIOS	0,00	8.780,30	1.200,00	325,00	0,00	0,00	10.305,30
18 32500	CONTRATOS ART.83 1/3 COMISION INVESTIGACION	3.518,33	1.249,92	1.775,44	684,48	9,77	0,00	7.237,94
18 32501	CONTRATOS ART.83 1/3 GERENCIA	3.518,38	1.249,96	1.776,45	684,46	9,77	0,00	7.239,02
18 32502	CONTRAT.ART.83 1/3 DEPARTAMENTOS E INSTITUTOS DE INVESTIGACION	3.518,38	1.250,01	1.776,98	684,48	9,76	0,00	7.239,61
18 326	CONTRATOS ARTº 83.-% INVESTIGADORES	40.857,37	19.179,50	47.318,98	22.710,07	678,03	0,00	130.743,95
18 32999	OTROS INGRESOS PROCEDENTES PRESTACIONES DE SERVICIOS. BIBLIOTECA	197,00	355,00	287,00	930,39	0,00	0,00	1.769,39
18 330	VENTA DE PUBLICACIONES PROPIAS.	0,27	729,80	0,00	840,63	0,00	0,00	1.570,70
18 392	INGRESOS DE CONCESIONES POR GASTOS SUPLIDOS	2.489,81	0,00	0,00	0,00	0,00	0,00	2.489,81
18 39200	INGRESOS POR CONCESION DE GASTOS SUPLIDOS. PERSONAL	0,00	756,26	353,81	1.229,58	0,00	0,00	2.339,65
18 39201	INGRESOS CONCESION GASTOS SUPLIDOS. ENERGIA	0,00	350,06	240,00	670,00	0,00	0,00	1.260,06
18 39202	INGRESOS CONCESION GASTOS SUPLIDOS. LIMPIEZA	0,00	605,09	405,00	1.440,00	0,00	0,00	2.450,09
18 460	DE AYUNTAMIENTOS	0,00	0,00	0,00	9.600,00	0,00	0,00	9.600,00
18 540	ALQUILER Y PRODUCTOS DE INMUEBLES	0,00	17.325,68	500,00	2.425,00	0,00	0,00	20.250,68
18 700	TRANSFERENCIAS DE CAPITAL DEL MEC	0,00	0,00	0,00	0,06	0,00	0,00	0,06
18 79000	FONDO EUROPEO DE DESARROLLO REGIONAL FEDER. INVESTIGACION	108.852,53	0,00	0,00	0,00	0,01	0,00	108.852,54
<b>TOTAL</b>		<b>162.952,07</b>	<b>62.921,56</b>	<b>55.633,66</b>	<b>42.224,15</b>	<b>707,34</b>	<b>0,00</b>	<b>324.438,78</b>





Universidad de  
Castilla-La Mancha

## F.24. INDICADORES

- F.24.1. Indicadores financieros y patrimoniales
- F.24.2. Indicadores presupuestarios



**F.24.1. Indicadores financieros y patrimoniales**

			Fondos líquidos	40.721.533,88			
a) LIQUIDEZ INMEDIATA:	126,26	:	-----				
			Pasivo corriente	32.252.274,10			
			Fondos líquidos + Derechos pendientes de cobro	40.721.533,88	+		4.565.253,64
b) LIQUIDEZ A CORTO PLAZO	140,41	:	-----				
			Pasivo corriente	32.252.274,10			
			Activo Corriente	45.854.638,79			0
c) LIQUIDEZ GENERAL	142,17	:	-----				
			Pasivo corriente	32.252.274,10			
			Pasivo corriente + Pasivo no corriente	32.252.274,10	+		51.314.898,16
d) ENDEUDAMIENTO	18,70	:	-----				
			Pasivo corriente + Pasivo no corriente + Patrimonio neto	32.252.274,10	+		51.314.898,16
					+		363.248.801,76
			Pasivo corriente	32.252.274,10			
e) RELACIÓN DE ENDEUDAMIENTO	62,85	:	-----				
			Pasivo no corriente	51.314.898,16			
			Pasivo corriente + Pasivo no corriente	32.252.274,10	+		51.314.898,16
f) CASH-FLOW	742,96	:	-----				
			Flujos netos de gestión	11.247.829,88			
g) RATIOS DE LA CUENTA DEL RESULTADO ECONÓMICO PATRIMONIAL							
Nota: Las ratios deben aparecer expresadas en tanto por ciento y con dos decimales.							
1) Estructura de los ingresos							
INGRESOS DE GESTIÓN ORDINARIA (IGOR)							
ING.TRIB / IGOR	TRANFS / IGOR	VN y PS / IGOR	Resto IGOR / IGOR				
1,04	81,84	16,83	0,29				
2) Estructura de los gastos							
GASTOS DE GESTIÓN ORDINARIA (GGOR)							
G. PERS. / GGOR	TRANFS / GGOR	APROV / GGOR	Resto GGOR / GGOR				
75,74	1,55	0	22,71				
			Gastos de gestión ordinaria	208.956.809,01			
3) Cobertura de los gastos corrientes	104,35	:	-----				
			Ingresos de gestión ordinaria	200.247.015,46			

## F.24.2. Indicadores presupuestarios

### a) Del presupuesto de gastos corrientes:

			Obligaciones reconocidas netas	196.279.132,53
1) EJECUCIÓN DEL PRESUPUESTO DE GASTOS	85,47	:	-----	
			Créditos totales	229.637.711,96
			Pagos realizados	191.036.313,50
2) REALIZACIÓN DE PAGOS	97,33	:	-----	
			Obligaciones reconocidas netas	196.279.132,53
			Obligaciones reconocidas netas (Capítulo 6 + 7)	2.500.304,81
3) ESFUERZO INVERSOR	1,27	:	-----	
			Total obligaciones reconocidas netas	196.279.132,53
			Obligaciones pendientes de pago x 365	1.913.628.945,95
4) PERIODO MEDIO DE PAGO	9,75	:	-----	
			Obligaciones reconocidas netas	196.279.132,53

### b) Del presupuesto de ingresos corriente:

			Derechos reconocidos netos	208.938.972,45
1) EJECUCIÓN DEL PRESUPUESTO DE INGRESOS	90,99	:	-----	
			Previsiones definitivas	229.637.711,96
			Recaudación neta	206.227.054,48
2) REALIZACIÓN DE COBROS	98,7	:	-----	
			Derechos reconocidos netos	208.938.972,45
			Derechos pendientes de cobro x 365	989.850.059,05
3) PERIODO MEDIO DE COBRO	4,74	:	-----	
			Derechos reconocidos netos	208.938.972,45

### c) De presupuestos cerrados:

			Pagos	7.766.979,84
1) REALIZACIÓN DE PAGOS	100	:	-----	
			Saldo inicial de obligaciones (+/- modificaciones y anulaciones)	7.766.979,84
			Cobros	6.282.285,92
2) REALIZACIÓN DE COBROS	95,09	:	-----	
			Saldo inicial de derechos (+/- modificaciones y anulaciones)	6.606.724,70

### d) Datos por habitante

			Obligaciones reconocidas netas	196.279.132,53
Gasto por habitante	96,84	:	-----	
			numero de habitantes	2.026.807
			Obligaciones reconocidas netas( cap. 6 y 7)	2.500.304,81
Inversion por habitante	1,23	:	-----	
			numero de habitantes	2.026.807
			Resultado presupueatrio	1.616.905,90
Superavit o deficit por habitante,	0,80	:	-----	
			numero de habitantes	2.026.807



## F.25. INFORMACION SOBRE COSTES DE LAS ACTIVIDADES

En las presentes cuentas del ejercicio 2018 no se adjunta información sobre Indicadores de gestión ya que los mismos requieren de la implantación de la Contabilidad Analítica, la cual deberá estar adaptada a las normas y modelos aprobados por el Ministerio de Educación. Aun estando el proyecto en un grado alto de desarrollo, no se dispone al cierre del ejercicio de la normativa de aplicación aprobada por el Consejo de Gobierno de la Universidad de Castilla-La Mancha.

**F.25.1. Información sobre Costes de Actividades: RESUMEN GENERAL DE COSTES DE LA ENTIDAD**

CÓDIGO	ELEMENTOS	IMPORTE	%
1	COSTES DE PERSONAL		
01.01	SUELDOS Y SALARIOS		
01.02	COTIZACIONES SOCIALES A CARGO DEL EMPLEADOR		
01.03	PREVISIÓN SOCIAL DE FUNCIONARIOS		
01.04	APORTACIONES A SISTEMAS COMPLEMENTARIOS DE PENSIONES		
01.05	INDEMNIZACIONES		
01.06	OTROS COSTES SOCIALES		
01.07	INDEMNIZACIONES POR RAZÓN DEL SERVICIO		
01.08	TRANSPORTE DE PERSONAL		
01.09	OTROS COSTES DE PERSONAL		
2	ADQUISICIÓN DE BIENES Y SERVICIOS		
02.01	COSTES DE MATERIALES DE REPROGRAFÍA E IMPRENTA		
02.02	COSTES DE OTROS MATERIALES Y APROVISIONAMIENTOS		
02.03	ADQUISICIÓN DE BIENES DE INVERSIÓN		
02.04	TRABAJOS REALIZADOS POR OTRAS ORGANIZACIONES		
02.05	OTRAS ADQUISICIONES DE SERVICIOS		
3	SERVICIOS EXTERIORES		
03.01	COSTES DE INVESTIGACIÓN Y DESARROLLO DEL EJERCICIO		
03.02	ARRENDAMIENTOS Y CÁNONES		
03.03	REPARACIONES Y CONSERVACIÓN		
03.04	SERVICIO DE PROFESIONALES INDEPENDIENTES		
03.05	TRANSPORTES		
03.06	PRIMAS DE SEGUROS		
03.07	SERVICIOS BANCARIOS Y SIMILARES		
03.08	PUBLICIDAD, PROPAGANDA Y RR. PP.		
03.09	SUMINISTROS		
03.10	COMUNICACIONES		
03.11	COSTES DIVERSOS		
4	TRIBUTOS		
5	AMORTIZACIONES		
6	COSTES FINANCIEROS		
7	COSTES DE TRANSFERENCIAS		
8	COSTES DE BECARIOS		
9	OTROS COSTES		
<b>TOTAL</b>			

**F.25.2. Información sobre Coste de Actividades. Resumen de costes por cada actividad que implica la obtención de tasas y precios públicos.**

COSTES DE PERSONAL					ADQUISICIÓN DE BIENES Y SERVICIOS					SERVICIOS EXTERIORES				
ACTIVIDADES	Coste Directo	Coste Indirecto	TOTAL	%	ACTIVIDADES	Coste Directo	Coste Indirecto	TOTAL	%	ACTIVIDADES	Coste Directo	Coste Indirecto	TOTAL	%
<b>TOTAL</b>					<b>TOTAL</b>					<b>TOTAL</b>				

										COSTES FINANCIEROS				
ACTIVIDADES	Coste Directo	Coste Indirecto	TOTAL	%	ACTIVIDADES	Coste Directo	Coste Indirecto	TOTAL	%	ACTIVIDADES	Coste Directo	Coste Indirecto	TOTAL	%
<b>TOTAL</b>					<b>TOTAL</b>					<b>TOTAL</b>				

					COSTES DE BECARIOS					OTROS COSTES				
ACTIVIDADES	Coste Directo	Coste Indirecto	TOTAL	%	ACTIVIDADES	Coste Directo	Coste Indirecto	TOTAL	%	ACTIVIDADES	Coste Directo	Coste Indirecto	TOTAL	%
<b>TOTAL</b>					<b>TOTAL</b>					<b>TOTAL</b>				

TOTAL				
ACTIVIDADES	Coste Directo	Coste Indirecto	TOTAL	%
<b>TOTAL</b>				

**F.25.3. Información sobre Coste de Actividades. Actividades que implican la obtención de tasas y precios públicos.**

ACTIVIDADES	IMPORTE	%
<b>TOTAL</b>		

**F.25.4. Información sobre Coste de Actividades. Resumen relacionando costes e ingresos de actividades con ingresos finalistas.**

ACTIVIDADES	COSTE TOTAL ACTIVIDAD	INGRESOS	MARGEN	% COBERTURA
<b>TOTAL</b>				



## F.26. INDICADORES DE GESTIÓN

En las presentes cuentas del ejercicio 2018 no se adjunta información sobre Indicadores de gestión ya que los mismos requieren de la implantación de la Contabilidad Analítica, la cual deberá estar adaptada a las normas y modelos aprobados por el Ministerio de Educación. Aun estando el proyecto en un grado alto de desarrollo, no se dispone al cierre del ejercicio de la normativa de aplicación aprobada por el Consejo de Gobierno de la Universidad de Castilla-La Mancha.

**F.26.1. Indicadores de Gestión. Indicadores de Eficacia**

ACTIVIDADES	Indicador de eficacia. punto a)			Indicador de eficacia. punto b)	Indicador de eficacia. punto c)	Indicador de eficacia. punto d)		
	Número de actuaciones realizadas	Número de actuaciones previstas	Indicador	Plazo medio de espera para recibir un determinado servicio público (días)	Porcentaje de población cubierta por un determinado servicio público (%)	Indicador punto a)	Indicador serie años anteriores	Indicador punto d)

**F.26.2. Indicadores de Gestión. Indicadores de Eficiencia para cada actividad que implica la obtención de tasas y precios públicos.**

ACTIVIDADES	Indicador de eficiencia. punto a)			Indicador de eficiencia. punto b)			Indicador de eficiencia. punto c)		
	Coste de la actividad	Número de usuarios	Indicador	Coste real de la actividad	Coste previsto de la actividad	Indicador	Coste de la actividad	Número de unidades equivalentes producidas	Indicador

**F.26.3. Indicadores de Gestión. Indicador de Economía**

FACTOR DE PRODUCCIÓN	Indicador de Economía		
	Precio o coste de adquisición factor de producción	Precio medio del factor en el mercado	Indicador

**F.26.4. Indicadores de Gestión. Indicador de medios de producción por cada actividad que implica la obtención de tasas y precios públicos.**

ACTIVIDADES	Indicador de medios de producción		
	Costes de Personal	Número de personas equivalentes	Indicador





## F.27. HECHOS POSTERIORES AL CIERRE



Universidad de  
Castilla-La Mancha

**F.27 Hechos Posteriores al cierre**



**DILIGENCIA:** Para hacer constar que todas las operaciones registradas en el sistema de información contable de la UNIVERSIDAD DE CASTILLA-LA MANCHA hasta el fin del ejercicio 2018 han sido fielmente reflejadas en las cuentas anuales correspondientes a dicho ejercicio.

En Ciudad Real, en la fecha abajo indicada  
EL DIRECTOR EJECUTIVO DE LA UNIDAD DE CONTABILIDAD

205

ID. DOCUMENTO	zOrnug51Jy		Página: 1 / 1
	FIRMADO POR	FECHA FIRMA	ID. FIRMA
	05651967Q OCAÑA BARBA JOSE MANUEL	05-04-2019 10:03:51	1554451431477
 zOrnug51Jy			



Universidad de  
Castilla-La Mancha

ANEXOS

CUENTAS ANUALES DE LA UNIVERSIDAD DE CASTILLA-LA MANCHA

# EJERCICIO 2018





Universidad de  
Castilla-La Mancha

# **ANEXO I**

## **Información sobre desviación de la financiación afectada con detalle por orgánica**





### Listado de Cierre del Ejercicio

DEUDOR	ARTICULO	PTO. INGRESOS	RECONOCIDO <sup>1</sup>	REC. E.J. ANT	REC. TOTAL	OBLIGAC. <sup>2</sup>	OBLIGA ANT <sup>2</sup>	OBLIGA. TOTAL	DESVIACION	DESV. ACUMU.	COE. FIN.	GASTO PTE.
<b>ORGANICA: 00350CI17</b>		<b>VIGENCIA: 2017</b>		<b>MTO. EDUCACIÓN.- SUBV. "VI EDICIÓN DEL PROGRAMA CAMPUS INCLUSIVOS, CAMPUS SIN LIMITES-2017"</b>								
<b>G78661923</b>	<b>FUNDACION ONCE</b>											
	48	7.989,33	1.847,38	2.396,80	4.244,18	0,00	4.243,76	4.243,76	1.847,38	0,42	100%	3.745,57
<b>G81251860</b>	<b>FUNDACION REPSOL</b>											
	48	7.989,33	0,00	4.244,18	4.244,18	0,00	4.243,76	4.243,76	0,00	0,42	100%	3.745,57
<b>S2818001F</b>	<b>MINISTERIO DE EDUCACION Y FORMACION PROFESIONAL</b>											
	40	7.989,34	4.244,18	0,00	4.244,18	0,00	4.243,76	4.243,76	4.244,18	0,42	100%	3.745,58
<b>Totales por Orgánica:</b>		23.968,00	6.091,56	6.640,98	12.732,54	0,00	12.731,28	12.731,28	6.091,56	1,26	100%	11.236,72
<b>ORGANICA: 00350CI18</b>		<b>VIGENCIA: 2018</b>		<b>MTO. EDUCACIÓN-VII EDICIÓN DEL PROGRAMA CAMPUS INCLUSIVOS, CAMPUS SIN LIMITES-CONVOCAT-2018</b>								
<b>G78661923</b>	<b>FUNDACION ONCE</b>											
	48	8.888,67	8.623,24	0,00	8.623,24	8.546,41	0,00	8.546,41	76,83	76,83	100%	342,26
<b>G81251860</b>	<b>FUNDACION REPSOL</b>											
	48	8.888,67	8.623,24	0,00	8.623,24	8.546,41	0,00	8.546,41	76,83	76,83	100%	342,26
<b>S2801395A</b>	<b>MINISTERIO DE CIENCIA INNOVACION Y UNIVERSIDADES</b>											
	40	8.888,66	8.623,24	0,00	8.623,24	8.546,41	0,00	8.546,41	76,83	76,83	100%	342,25
<b>Totales por Orgánica:</b>		26.666,00	25.869,72	0,00	25.869,72	25.639,23	0,00	25.639,23	230,49	230,49	100%	1.026,77
<b>ORGANICA: 005106</b>		<b>VIGENCIA: 2018</b>		<b>La nueva ley de Patentes: el empleo en la información patentada. Conv Ayudas 2018 Ayuntamiento de AB</b>								
<b>P0200300B</b>	<b>AYUNTAMIENTO DE ALBACETE</b>											
	46	2.334,61	2.334,60	0,00	2.334,60	2.326,63	0,00	2.326,63	7,97	7,97	100%	7,98
<b>Totales por Orgánica:</b>		2.334,61	2.334,60	0,00	2.334,60	2.326,63	0,00	2.326,63	7,97	7,97	100%	7,98
<b>ORGANICA: 005400011</b>		<b>VIGENCIA: 2019</b>		<b>CONVENIO FUNDACION ONCE-CRUE BECAS-PRACTICAS EMPRESAS 2016-2017 ALUMNOS DISCAPACITADOS</b>								
<b>G78661923</b>	<b>FUNDACION ONCE</b>											
	48	59.400,00	19.163,49	18.900,00	38.063,49	18.099,80	21.051,80	39.151,60	1.063,69	-1.088,11	100%	20.248,40
<b>Totales por Orgánica:</b>		59.400,00	19.163,49	18.900,00	38.063,49	18.099,80	21.051,80	39.151,60	1.063,69	-1.088,11	100%	20.248,40
<b>ORGANICA: 00540003</b>		<b>VIGENCIA: 2018</b>		<b>CONVENIO COLABORACIÓN "PROGRAMA BECAS SANTANDER CRUE CEPYME PRÁCTICAS EN EMPRESA"</b>								
<b>A39000013</b>	<b>BANCO SANTANDER</b>											
	47	634.500,00	45.900,00	588.600,00	634.500,00	32.013,16	553.113,80	585.126,96	13.886,84	49.373,04	100%	49.373,04
	48	290.534,00	0,00	288.000,00	288.000,00	18.293,23	316.065,03	334.358,26	-18.293,23	-46.358,26	100%	-43.824,26

<sup>1</sup> Reconocido+Formalizado-Iva-Reintegros

<sup>2</sup> Obligaciones+Costes Indirectos



### Listado de Cierre del Ejercicio

DEUDOR	ARTICULO	PTO. INGRESOS	RECONOCIDO <sup>1</sup>	REC. E.J. ANT	REC. TOTAL	OBLIGAC. <sup>2</sup>	OBLIGA ANT <sup>2</sup>	OBLIGA. TOTAL	DESVIACION	DESV. ACUMU.	COE. FIN.	GASTO PTE.
<b>Totales por Orgánica:</b>		925.034,00	45.900,00	876.600,00	922.500,00	50.306,39	869.178,83	919.485,22	-4.406,39	3.014,78	100%	5.548,78
<b>ORGANICA:</b>	<b>00540009</b>	<b>VIGENCIA: 2018</b>	<b>Convenio IMPEFE: Generación ON. Universitarios de Ciudad Real con talento</b>									
<b>P1300026J</b>	<b>INSTITUTO MUNICIPAL DE PROMOCION ECONOMICA EMPRESARIAL Y EMPLEO IMPEFE</b>											
	46	30.000,00	10.000,00	5.000,00	15.000,00	15.058,96	13.660,32	28.719,28	-5.058,96	-13.719,28	100%	1.280,72
<b>Totales por Orgánica:</b>		30.000,00	10.000,00	5.000,00	15.000,00	15.058,96	13.660,32	28.719,28	-5.058,96	-13.719,28	100%	1.280,72
<b>ORGANICA:</b>	<b>005410024</b>	<b>VIGENCIA: 2019</b>	<b>CTR12-0043 SERVICIO DE ASESORÍA JURÍDICA Y EXTERNA Y APOYO ACADÉMICO.-ANGEL CARRASCO</b>									
<b>B81089328</b>	<b>GOMEZ ACEBO POMBO SL</b>											
	32	208.834,56	30.267,97	178.566,59	208.834,56	29.040,26	178.561,62	207.601,88	1.227,71	1.232,68	100%	1.232,68
<b>Totales por Orgánica:</b>		208.834,56	30.267,97	178.566,59	208.834,56	29.040,26	178.561,62	207.601,88	1.227,71	1.232,68	100%	1.232,68
<b>ORGANICA:</b>	<b>0054101052</b>	<b>VIGENCIA: 2019</b>	<b>UCTR150234 QUANTUM MINERIA-ESTUDIO AGRONOMICO EN UNA PARCELA EXPERIMENTAL- PABLO L.</b>									
<b>B86231792</b>	<b>QUANTUM MINERIA S L</b>											
	32	14.399,00	0,00	14.399,00	14.399,00	3.994,92	10.404,08	14.399,00	-3.994,92	0,00	100%	0,00
<b>Totales por Orgánica:</b>		14.399,00	0,00	14.399,00	14.399,00	3.994,92	10.404,08	14.399,00	-3.994,92	0,00	100%	0,00
<b>ORGANICA:</b>	<b>0054101126</b>	<b>VIGENCIA: 2019</b>	<b>UCTR150289 TELEFÓNICA MOVILES-SISTEMAS AVANZADOS DE INTERACCION PARA EDUCACION- MIGUEL A.</b>									
<b>A78923125</b>	<b>TELEFONICA MOVILES ESPAÑA S.A.</b>											
	32	80.000,00	40.000,00	40.000,00	80.000,00	9.877,73	15.929,69	25.807,42	30.122,27	54.192,58	100%	54.192,58
<b>Totales por Orgánica:</b>		80.000,00	40.000,00	40.000,00	80.000,00	9.877,73	15.929,69	25.807,42	30.122,27	54.192,58	100%	54.192,58
<b>ORGANICA:</b>	<b>0054101205</b>	<b>VIGENCIA: 2019</b>	<b>UCTR150349 AGROPECEROS-"INVESTIGACION ARENAS- ANSELMO ACOSTA ECHEVARRIA</b>									
<b>A02017952</b>	<b>AGROCEPEROS SA</b>											
	32	7.200,00	0,00	7.200,00	7.200,00	0,00	0,00	0,00	0,00	7.200,00	100%	7.200,00
<b>Totales por Orgánica:</b>		7.200,00	0,00	7.200,00	7.200,00	0,00	0,00	0,00	0,00	7.200,00	100%	7.200,00
<b>ORGANICA:</b>	<b>0054101259</b>	<b>VIGENCIA: 2018</b>	<b>UCTR150464 CARBRIMO-PRESTACIÓN DE SERVICIOS PARA EL DESARROLLO DE UN PROYECTO- FRANCISCO J.</b>									
<b>B13240882</b>	<b>CARBRIMO SL</b>											
	32	14.052,00	0,00	14.052,00	14.052,00	6.131,06	6.956,42	13.087,48	-6.131,06	964,52	100%	964,52
<b>Totales por Orgánica:</b>		14.052,00	0,00	14.052,00	14.052,00	6.131,06	6.956,42	13.087,48	-6.131,06	964,52	100%	964,52

<sup>1</sup> Reconocido+Formalizado-Iva-Reintegros

<sup>2</sup> Obligaciones+Costes Indirectos



### Listado de Cierre del Ejercicio

DEUDOR	ARTICULO	PTO. INGRESOS	RECONOCIDO <sup>1</sup>	REC. E.J. ANT	REC. TOTAL	OBLIGAC. <sup>2</sup>	OBLIGA ANT <sup>2</sup>	OBLIGA. TOTAL	DESVIACION	DESV. ACUMU.	COE. FIN.	GASTO PTE.
<b>ORGANICA:</b>	<b>0054101299</b>		<b>VIGENCIA: 2019</b>	<b>UCTR150492 U. POLITECNICA CATALUÑA-ASESORAMIENTO PARA LA ELABORACIÓN MEZCLAS-SANTIAGO</b>								
<b>Q0818003F</b>	<b>UNIVERSITAT POLITECNICA DE CATALUNYA</b>											
	32	13.000,00	6.000,00	7.000,00	13.000,00	2.515,59	1.976,54	4.492,13	3.484,41	8.507,87	100%	8.507,87
<b>Totales por Orgánica:</b>		13.000,00	6.000,00	7.000,00	13.000,00	2.515,59	1.976,54	4.492,13	3.484,41	8.507,87	100%	8.507,87
<b>ORGANICA:</b>	<b>0054101302</b>		<b>VIGENCIA: 2019</b>	<b>UCTR160014 SMURFIT-KAPPA-CARACTERIZACIÓN DEL GAS PRODUCTO Y DE LOS RESIDUOS- JUAN JOSÉ</b>								
<b>A78948007</b>	<b>SMURFIT KAPPA ESPAÑA SA</b>											
	32	96.400,00	24.000,00	72.400,00	96.400,00	25.700,35	46.048,49	71.748,84	-1.700,35	24.651,16	100%	24.651,16
<b>Totales por Orgánica:</b>		96.400,00	24.000,00	72.400,00	96.400,00	25.700,35	46.048,49	71.748,84	-1.700,35	24.651,16	100%	24.651,16
<b>ORGANICA:</b>	<b>0054101330</b>		<b>VIGENCIA: 2019</b>	<b>UCTR160001 SACYR CONSTRUCCIÓN-REPARA 2.0: DESARROLLO DE NUEVAS TÉCNICAS- SANTIAGO EXPOSITO</b>								
<b>A78366382</b>	<b>SACYR CONSTRUCCION SAU</b>											
	32	50.000,00	20.000,00	15.000,00	35.000,00	1.337,31	10.586,63	11.923,94	18.662,69	23.076,06	100%	38.076,06
<b>Totales por Orgánica:</b>		50.000,00	20.000,00	15.000,00	35.000,00	1.337,31	10.586,63	11.923,94	18.662,69	23.076,06	100%	38.076,06
<b>ORGANICA:</b>	<b>0054101371</b>		<b>VIGENCIA: 2019</b>	<b>UCTR150465 URBAN CLM.- INVESTIGACIONES SOBRE RESTAURACIÓN ECOLÓGICA.-SANTIAGO SARDINERO</b>								
<b>B45526084</b>	<b>URBAN CASTILLA LA MANCHA S L</b>											
	32	35.255,32	9.090,91	13.938,02	23.028,93	11.762,23	11.434,08	23.196,31	-2.671,32	-167,38	100%	12.059,01
<b>Totales por Orgánica:</b>		35.255,32	9.090,91	13.938,02	23.028,93	11.762,23	11.434,08	23.196,31	-2.671,32	-167,38	100%	12.059,01
<b>ORGANICA:</b>	<b>0054101397</b>		<b>VIGENCIA: 2020</b>	<b>UCTR150305 ZURKO RESEARCH-EVALUACION BIOLOGICA DE PRODUCTOS SANITARIOS.- JUAN FCO. LLOPIS</b>								
<b>B84273911</b>	<b>ZURKO RESEARCH SLU</b>											
	32	6.440,21	0,00	6.440,21	6.440,21	0,00	5.937,49	5.937,49	0,00	502,72	100%	502,72
<b>Totales por Orgánica:</b>		6.440,21	0,00	6.440,21	6.440,21	0,00	5.937,49	5.937,49	0,00	502,72	100%	502,72
<b>ORGANICA:</b>	<b>0054101419</b>		<b>VIGENCIA: 2019</b>	<b>UCTR160140 ARBETO.- ESTUDIO SOBRE LA VIABILIDAD DE RECOGIDA DE MUSGO .- SANTIAGO SARDINERO</b>								
<b>F45526522</b>	<b>ARBETO ARTESANIA BELENISTA TOLEDANA S CL</b>											
	32	3.000,00	0,00	1.000,00	1.000,00	232,42	0,00	232,42	-232,42	767,58	100%	2.767,58
<b>Totales por Orgánica:</b>		3.000,00	0,00	1.000,00	1.000,00	232,42	0,00	232,42	-232,42	767,58	100%	2.767,58
<b>ORGANICA:</b>	<b>0054101432</b>		<b>VIGENCIA: 2019</b>	<b>UCTR160171 CABO CONSULTORES-ASESORÍA PARA LA EVALUACIÓN DE PROYECTOS DE I+D+I.- MARIO</b>								
<b>B13518360</b>	<b>CABO RESIDUOS SL</b>											

<sup>1</sup> Reconocido+Formalizado-Iva-Reintegros

<sup>2</sup> Obligaciones+Costes Indirectos





### Listado de Cierre del Ejercicio

DEUDOR	ARTICULO	PTO. INGRESOS	RECONOCIDO <sup>1</sup>	REC. E.J. ANT	REC. TOTAL	OBLIGAC. <sup>2</sup>	OBLIGA ANT <sup>2</sup>	OBLIGA. TOTAL	DESVIACION	DESV. ACUMU.	COE. FIN.	GASTO PTE.
	32	4.500,00	2.500,00	2.000,00	4.500,00	999,91	1.999,84	2.999,75	1.500,09	1.500,25	100%	1.500,25
<b>Totales por Orgánica:</b>		4.500,00	2.500,00	2.000,00	4.500,00	999,91	1.999,84	2.999,75	1.500,09	1.500,25	100%	1.500,25
<b>ORGANICA: 0054101436</b>		<b>VIGENCIA: 2019</b>		<b>UCTR160142 AYUNTAMIENTO DE ARANJUEZ-ASESORAMIENTO Y DEFENSA JURÍDICA</b>								
<b>P2801300A AYUNTAMIENTO DE ARANJUEZ</b>												
	32	3.500,00	0,00	3.500,00	3.500,00	0,00	0,00	0,00	0,00	3.500,00	100%	3.500,00
<b>Totales por Orgánica:</b>		3.500,00	0,00	3.500,00	3.500,00	0,00	0,00	0,00	0,00	3.500,00	100%	3.500,00
<b>ORGANICA: 0054101440</b>		<b>VIGENCIA: 2019</b>		<b>UCTR160170 DEHESA DE LOS LLANOS-ESTUDIO DE COMPOSICIÓN VOLÁTIL DE LECHE Y QUESO- AMAYA</b>								
<b>B02253961 DEHESA DE LOS LLANOS S.L.</b>												
	32	7.200,00	2.400,00	4.800,00	7.200,00	0,00	213,61	213,61	2.400,00	6.986,39	100%	6.986,39
<b>Totales por Orgánica:</b>		7.200,00	2.400,00	4.800,00	7.200,00	0,00	213,61	213,61	2.400,00	6.986,39	100%	6.986,39
<b>ORGANICA: 0054101441</b>		<b>VIGENCIA: 2020</b>		<b>UCTR160177 GRAPHENANO-OPTIMIZACIÓN DE SÍNTESIS Y FORMULACIÓN CARACTERIZACIÓN- AMAYA</b>								
<b>B73746372 GRAPHENANO S L</b>												
	32	96.000,00	16.000,00	80.000,00	96.000,00	34.796,75	37.385,11	72.181,86	-18.796,75	23.818,14	100%	23.818,14
<b>Totales por Orgánica:</b>		96.000,00	16.000,00	80.000,00	96.000,00	34.796,75	37.385,11	72.181,86	-18.796,75	23.818,14	100%	23.818,14
<b>ORGANICA: 0054101475</b>		<b>VIGENCIA: 2018</b>		<b>UCTR160203 GRUPO EIDOS-DQSERVER: CALIDAD DE DATOS EN INTELIGENCIA NEGOCIO BIG DATA-ISMAEL</b>								
<b>B80017445 GRUPO EIDOS CONSULTORIA INFORMATICA</b>												
	32	85.000,00	0,00	0,00	0,00	0,00	0,00	0,00	0,00	0,00	100%	85.000,00
<b>Totales por Orgánica:</b>		85.000,00	0,00	0,00	0,00	0,00	0,00	0,00	0,00	0,00	100%	85.000,00
<b>ORGANICA: 0054101481</b>		<b>VIGENCIA: 2018</b>		<b>UCTR160206 LABORATORIO REIG JOFRE-ANÁLISIS DISTRIBUCIÓN DE TAMAÑOS DE PARTÍCULA- ANA Mª</b>								
<b>A96184882 LABORATORIO REIG JOFRE SA</b>												
	32	6.600,00	2.200,00	4.400,00	6.600,00	0,00	0,00	0,00	2.200,00	6.600,00	100%	6.600,00
<b>Totales por Orgánica:</b>		6.600,00	2.200,00	4.400,00	6.600,00	0,00	0,00	0,00	2.200,00	6.600,00	100%	6.600,00
<b>ORGANICA: 0054101501</b>		<b>VIGENCIA: 2019</b>		<b>UCTR160232 THE ROYAL SOCIETY .- HUNTING OF TURTLE DOVES IN IBERIA.- BEATRIZ ARROYO LOPEZ</b>								
<b>GB000365969589 ROYAL SOCIETY FOR THE PROTECTION OF BIRDS</b>												
	32	85.837,95	32.929,76	52.908,19	85.837,95	35.318,00	41.176,84	76.494,84	-2.388,24	9.343,11	100%	9.343,11

<sup>1</sup> Reconocido+Formalizado-Iva-Reintegros

<sup>2</sup> Obligaciones+Costes Indirectos



### Listado de Cierre del Ejercicio

DEUDOR	ARTICULO	PTO. INGRESOS	RECONOCIDO <sup>1</sup>	REC. E.J. ANT	REC. TOTAL	OBLIGAC. <sup>2</sup>	OBLIGA ANT <sup>2</sup>	OBLIGA. TOTAL	DESVIACION	DESV. ACUMU.	COE. FIN.	GASTO PTE.
<b>Totales por Orgánica:</b>		85.837,95	32.929,76	52.908,19	85.837,95	35.318,00	41.176,84	76.494,84	-2.388,24	9.343,11	100%	9.343,11
<b>ORGANICA:</b>	<b>0054101541</b>	<b>VIGENCIA: 2019</b>	<b>UCTR160283 CALAR-LA TRAMITACIÓN ADMINISTRATIVA DE LA TRANSFORMACIÓN DEL DERECHO-FRANCISCO</b>									
<b>B28890002</b>	<b>CALAR S L</b>											
	32	7.000,00	3.500,00	3.500,00	7.000,00	1.854,62	3.041,38	4.896,00	1.645,38	2.104,00	100%	2.104,00
<b>Totales por Orgánica:</b>		7.000,00	3.500,00	3.500,00	7.000,00	1.854,62	3.041,38	4.896,00	1.645,38	2.104,00	100%	2.104,00
<b>ORGANICA:</b>	<b>0054101605</b>	<b>VIGENCIA: 2018</b>	<b>UCTR160363 COOPAMAN-EFECTO DEL MANEJO DEL CULTIVO Y COSECHA INTENSIDAD- ALFONSO DOMINGUEZ</b>									
<b>F16022964</b>	<b>COOPAMAN SOCIEDAD COOPERATIVA LTDA.</b>											
	32	14.520,00	0,00	14.520,00	14.520,00	0,00	0,00	0,00	0,00	14.520,00	100%	14.520,00
<b>Totales por Orgánica:</b>		14.520,00	0,00	14.520,00	14.520,00	0,00	0,00	0,00	0,00	14.520,00	100%	14.520,00
<b>ORGANICA:</b>	<b>0054101633</b>	<b>VIGENCIA: 2019</b>	<b>UCTR160387 CABILDO DE GRAN CANARIA.-REGISTRO ARQUEOLÓGICO DE LA CUEVA PINTADA- JORGE</b>									
<b>P3500001G</b>	<b>CABILDO DE GRAN CANARIA</b>											
	32	125.607,49	38.317,76	87.289,73	125.607,49	37.388,40	74.677,09	112.065,49	929,36	13.542,00	100%	13.542,00
<b>Totales por Orgánica:</b>		125.607,49	38.317,76	87.289,73	125.607,49	37.388,40	74.677,09	112.065,49	929,36	13.542,00	100%	13.542,00
<b>ORGANICA:</b>	<b>0054101636</b>	<b>VIGENCIA: 2018</b>	<b>UCTR160395 COMUNIDAD REGANTES DE AGUAS SUBTERRÁNEAS CAMPO DE MONTIEL-ASISTENCIA-FRANCISCO</b>									
<b>G02327245</b>	<b>COMUNIDAD DE REGANTES DEL CAMPO DE MONTIEL</b>											
	32	18.000,00	9.000,00	9.000,00	18.000,00	7.260,00	0,00	7.260,00	1.740,00	10.740,00	100%	10.740,00
<b>Totales por Orgánica:</b>		18.000,00	9.000,00	9.000,00	18.000,00	7.260,00	0,00	7.260,00	1.740,00	10.740,00	100%	10.740,00
<b>ORGANICA:</b>	<b>0054101647</b>	<b>VIGENCIA: 2019</b>	<b>UCTR160419 FUNDESCAM-SISTEMA PRODUCCIÓN CORMOS ECOLÓGICOS CERTIFICADOS AZAFRÁN-ALONSO</b>									
<b>G02344968</b>	<b>FUNDESCAM - FUNDACION PARA EL DESARROLLO SOST. DE C-LM.</b>											
	32	20.000,00	5.000,00	15.000,00	20.000,00	426,66	11.437,78	11.864,44	4.573,34	8.135,56	100%	8.135,56
<b>Totales por Orgánica:</b>		20.000,00	5.000,00	15.000,00	20.000,00	426,66	11.437,78	11.864,44	4.573,34	8.135,56	100%	8.135,56
<b>ORGANICA:</b>	<b>0054101650</b>	<b>VIGENCIA: 2020</b>	<b>UCTR160435 JORGE VELASCO-ASESORAMIENTO DE MATERIAS PRIMAS CERÁMICAS.- CARLOS JESÚS SÁNCHEZ</b>									
<b>50417679T</b>	<b>VELASCO VELEZ, JORGE</b>											
	32	1.815,00	975,00	840,00	1.815,00	0,00	0,00	0,00	975,00	1.815,00	100%	1.815,00
<b>Totales por Orgánica:</b>		1.815,00	975,00	840,00	1.815,00	0,00	0,00	0,00	975,00	1.815,00	100%	1.815,00

<sup>1</sup> Reconocido+Formalizado-Iva-Reintegros

<sup>2</sup> Obligaciones+Costes Indirectos



### Listado de Cierre del Ejercicio

DEUDOR	ARTICULO	PTO. INGRESOS	RECONOCIDO <sup>1</sup>	REC. E.J. ANT	REC. TOTAL	OBLIGAC. <sup>2</sup>	OBLIGA ANT <sup>2</sup>	OBLIGA. TOTAL	DESVIACION	DESV. ACUMU.	COE. FIN.	GASTO PTE.
<b>ORGANICA:</b>	<b>0054101669</b>	<b>VIGENCIA: 2018</b>	<b>UCTR160446 INTERL CORPORATION.-ADVICE AND GUIDANCE INTEL.- JUAN CARLOS LÓPEZ LÓPEZ</b>									
<b>US000941672743</b>	<b>INTEL CORPORATION</b>											
	32	15.488,00	0,00	15.488,00	15.488,00	0,00	12.770,82	12.770,82	0,00	2.717,18	100%	2.717,18
<b>Totales por Orgánica:</b>		15.488,00	0,00	15.488,00	15.488,00	0,00	12.770,82	12.770,82	0,00	2.717,18	100%	2.717,18
<b>ORGANICA:</b>	<b>0054101699</b>	<b>VIGENCIA: 2018</b>	<b>UCTR17014 HOSPITAL GRAL. CR.-SERVICIO VETERINARIO DE ANIMALARIO.- JOSE RAMON CABALLERO DE LA</b>									
<b>Q4500146H</b>	<b>SESCAM</b>											
	32	12.070,00	6.035,00	6.035,00	12.070,00	323,40	0,00	323,40	5.711,60	11.746,60	100%	11.746,60
<b>Totales por Orgánica:</b>		12.070,00	6.035,00	6.035,00	12.070,00	323,40	0,00	323,40	5.711,60	11.746,60	100%	11.746,60
<b>ORGANICA:</b>	<b>0054101700</b>	<b>VIGENCIA: 2018</b>	<b>UCTR170017 SIXTEMA.-PROYECTO INTERCONECTA DIAPA-DIGIT. IMAGEN ANATOMIA PATOLÓGICA-Mª</b>									
<b>B15986771</b>	<b>SOLUCIONES Y PROYECTOS DE INFORMACION SL</b>											
	32	42.000,00	18.000,00	24.000,00	42.000,00	697,15	0,00	697,15	17.302,85	41.302,85	100%	41.302,85
<b>Totales por Orgánica:</b>		42.000,00	18.000,00	24.000,00	42.000,00	697,15	0,00	697,15	17.302,85	41.302,85	100%	41.302,85
<b>ORGANICA:</b>	<b>0054101768</b>	<b>VIGENCIA: 2019</b>	<b>UCTR170085 AYTO. TOLEDO-INFORME PERICIAL CAUDAL ECOLÓG. RÍO TAJO A PASO ARANJUEZ-JOSÉ LUIS</b>									
<b>P4516900J</b>	<b>AYUNTAMIENTO DE TOLEDO</b>											
	32	1.500,00	0,00	1.500,00	1.500,00	0,00	0,00	0,00	0,00	2.735,99	100%	1.500,00
<b>Totales por Orgánica:</b>		1.500,00	0,00	1.500,00	1.500,00	0,00	0,00	0,00	0,00	2.735,99	100%	1.500,00
<b>ORGANICA:</b>	<b>0054101774</b>	<b>VIGENCIA: 2018</b>	<b>UCTR170038 ELECTROZEMPER-SIST. GEST. INTEGRADA COMUNICACIONES LUMINARIAS BASADA-FERNANDO</b>									
<b>A28559474</b>	<b>ELECTROZEMPER SA</b>											
	32	30.417,26	0,00	30.417,26	30.417,26	0,00	0,00	0,00	0,00	30.417,26	100%	30.417,26
<b>Totales por Orgánica:</b>		30.417,26	0,00	30.417,26	30.417,26	0,00	0,00	0,00	0,00	30.417,26	100%	30.417,26
<b>ORGANICA:</b>	<b>0054101792</b>	<b>VIGENCIA: 2021</b>	<b>UCTR170124 CZ VETERINARIO- REALIZACIÓN TRABAJO "VACUNA CONTRA LA GARRAPATA".- JOSÉ J. DE LA</b>									
<b>A36201259</b>	<b>CZ VETERINARIA SA</b>											
	32	50.000,00	30.000,00	20.000,00	50.000,00	18.870,57	2.231,74	21.102,31	11.129,43	28.897,69	100%	28.897,69
<b>Totales por Orgánica:</b>		50.000,00	30.000,00	20.000,00	50.000,00	18.870,57	2.231,74	21.102,31	11.129,43	28.897,69	100%	28.897,69
<b>ORGANICA:</b>	<b>0054101793</b>	<b>VIGENCIA: 2019</b>	<b>UCTR170125 ENRESA-ANÁLISIS INTERACCIÓN SUELO-ESTRUCT.EDIFICIOS SINGULARES.- VICENTE NAVARRO</b>									
<b>A78056124</b>	<b>EMPRESA NACIONAL DE RESIDUOS RADIATIVOS SA</b>											

<sup>1</sup> Reconocido+Formalizado-Iva-Reintegros

<sup>2</sup> Obligaciones+Costes Indirectos



### Listado de Cierre del Ejercicio

DEUDOR	ARTICULO	PTO. INGRESOS	RECONOCIDO <sup>1</sup>	REC. E.J. ANT	REC. TOTAL	OBLIGAC. <sup>2</sup>	OBLIGA ANT <sup>2</sup>	OBLIGA. TOTAL	DESVIACION	DESV. ACUMU.	COE. FIN.	GASTO PTE.
	32	124.991,25	41.663,75	41.663,75	83.327,50	53.345,69	26.913,61	80.259,30	-11.681,94	3.068,20	100%	44.731,95
<b>Totales por Orgánica:</b>		124.991,25	41.663,75	41.663,75	83.327,50	53.345,69	26.913,61	80.259,30	-11.681,94	3.068,20	100%	44.731,95
<b>ORGANICA: 0054101795</b>		<b>VIGENCIA: 2018</b>		<b>UCTR170126 INST. ESTUDIOS BURSÁTILES.-ASESORAMIENTO CON DEPARTAMENTO INVESTIGAC.- JOSÉ Mª</b>								
<b>B80613110</b>	<b>OPTIONS FUTURES INSTITUTE SL</b>											
	32	6.950,00	6.950,00	0,00	6.950,00	3.475,00	3.475,00	6.950,00	3.475,00	0,00	100%	0,00
<b>G80262843</b>	<b>OPTIONS FUTURES INSTITUTE</b>											
	32	20.850,00	0,00	20.850,00	20.850,00	10.425,00	10.425,00	20.850,00	-10.425,00	0,00	100%	0,00
<b>Totales por Orgánica:</b>		27.800,00	6.950,00	20.850,00	27.800,00	13.900,00	13.900,00	27.800,00	-6.950,00	0,00	100%	0,00
<b>ORGANICA: 0054101796</b>		<b>VIGENCIA: 2018</b>		<b>UCTR170132 GESREMAN.-BIOESTIMULACIÓN PARA LA REMEDIACIÓN DE SUELOS CONTAMINADOS- JOSÉ</b>								
<b>B45570892</b>	<b>GESTION DE RESIDUOS MANCHEGOS S L</b>											
	32	5.856,40	0,00	5.856,40	5.856,40	2.420,00	1.347,94	3.767,94	-2.420,00	2.088,46	100%	2.088,46
<b>Totales por Orgánica:</b>		5.856,40	0,00	5.856,40	5.856,40	2.420,00	1.347,94	3.767,94	-2.420,00	2.088,46	100%	2.088,46
<b>ORGANICA: 0054101801</b>		<b>VIGENCIA: 2019</b>		<b>UCTR170101 PRODEVELOP- CITISIM SMART CITY 3D SIMULATION AND MONITORING PLATFORM-JUAN CARLOS</b>								
<b>B96202379</b>	<b>PRODEVELOP S L</b>											
	32	36.405,60	18.202,80	18.202,80	36.405,60	0,00	0,00	0,00	18.202,80	36.405,60	100%	36.405,60
<b>Totales por Orgánica:</b>		36.405,60	18.202,80	18.202,80	36.405,60	0,00	0,00	0,00	18.202,80	36.405,60	100%	36.405,60
<b>ORGANICA: 0054101825</b>		<b>VIGENCIA: 2019</b>		<b>UCTR170119 ELOY ALFARO-CONTROL EJECUCIÓN DOS VIVIENDAS PAREADAS CON TIPOS AISLAM-JOSÉ LUIS</b>								
<b>05135979X</b>	<b>LOPEZ FERNANDEZ, LLANOS</b>											
	32	1.000,00	0,00	1.000,00	1.000,00	0,00	181,49	181,49	0,00	818,51	100%	818,51
<b>Totales por Orgánica:</b>		1.000,00	0,00	1.000,00	1.000,00	0,00	181,49	181,49	0,00	818,51	100%	818,51
<b>ORGANICA: 0054101826</b>		<b>VIGENCIA: 2020</b>		<b>UCTR170178 POSIVA.- HOMOGENIZATION OF DENSITY DIFFERENCES.- VICENTE NAVARRO GAMIR</b>								
<b>FI000010292588</b>	<b>POSIVA OY</b>											
	32	150.520,00	71.120,00	79.400,00	150.520,00	18.278,32	5.435,32	23.713,64	52.841,68	126.806,36	100%	126.806,36
<b>Totales por Orgánica:</b>		150.520,00	71.120,00	79.400,00	150.520,00	18.278,32	5.435,32	23.713,64	52.841,68	126.806,36	100%	126.806,36
<b>ORGANICA: 0054101830</b>		<b>VIGENCIA: 2037</b>		<b>LPAT170175 CZ VETERINARIA-LICENCIA EXPLOTACIÓN PATENTE "SISTEMA PARA EXPRESIÓN-JOSÉ J. DE LA</b>								
<b>A36201259</b>	<b>CZ VETERINARIA SA</b>											

<sup>1</sup> Reconocido+Formalizado-Iva-Reintegros

<sup>2</sup> Obligaciones+Costes Indirectos



### Listado de Cierre del Ejercicio

DEUDOR	ARTICULO	PTO. INGRESOS	RECONOCIDO <sup>1</sup>	REC. E.J. ANT	REC. TOTAL	OBLIGAC. <sup>2</sup>	OBLIGA ANT <sup>2</sup>	OBLIGA. TOTAL	DESVIACION	DESV. ACUMU.	COE. FIN.	GASTO PTE.
	32	3.000,00	0,00	3.000,00	3.000,00	0,00	0,00	0,00	0,00	3.000,00	100%	3.000,00
<b>Totales por Orgánica:</b>		3.000,00	0,00	3.000,00	3.000,00	0,00	0,00	0,00	0,00	3.000,00	100%	3.000,00
<b>ORGANICA:</b>	<b>0054101831</b>	<b>VIGENCIA: 2019</b>	<b>UCTR170121 ABALIA.-CITISIM SMART 3D SIMULATION AND MONITORING PLATFORM-FELIX JESUS</b>									
<b>B83381061</b>	<b>ABALIA CONSULTING SL</b>											
	32	99.359,03	53.092,61	46.266,42	99.359,03	91.141,14	3.811,73	94.952,87	-38.048,53	4.406,16	100%	4.406,16
<b>Totales por Orgánica:</b>		99.359,03	53.092,61	46.266,42	99.359,03	91.141,14	3.811,73	94.952,87	-38.048,53	4.406,16	100%	4.406,16
<b>ORGANICA:</b>	<b>0054101834</b>	<b>VIGENCIA: 2018</b>	<b>UCTR170174 CONS. AGRICULTURA(ARAGÓN)-ANALISIS DE MUESTRAS BIOLÓGICAS PROCEDENTES -RAFAEL</b>									
<b>S5011001D</b>	<b>GOBIERNO DE ARAGON</b>											
	32	17.851,24	0,00	17.851,24	17.851,24	0,00	0,00	0,00	0,00	17.851,24	100%	17.851,24
<b>Totales por Orgánica:</b>		17.851,24	0,00	17.851,24	17.851,24	0,00	0,00	0,00	0,00	17.851,24	100%	17.851,24
<b>ORGANICA:</b>	<b>0054101836</b>	<b>VIGENCIA: 2018</b>	<b>UCTR170186 IN NOVA- CONSULTORIA TECNICA Y AYUDA DESARROLLO PROY DEEROVERVIEW-ARTURO</b>									
<b>B45667748</b>	<b>IN-NOVA PROGRAMA DE INNOVACION INTERNACIONAL SLU</b>											
	32	5.950,00	0,00	5.950,00	5.950,00	5.229,14	316,84	5.545,98	-5.229,14	404,02	100%	404,02
<b>Totales por Orgánica:</b>		5.950,00	0,00	5.950,00	5.950,00	5.229,14	316,84	5.545,98	-5.229,14	404,02	100%	404,02
<b>ORGANICA:</b>	<b>0054101839</b>	<b>VIGENCIA: 2018</b>	<b>UCTR170180 AYTO. DE LEIOA-ELABORACIÓN INFORME JURID.SOBRE LA POSIBILIDAD IMPUGNAR-JOSÉ A.</b>									
<b>P4806400J</b>	<b>AYUNTAMIENTO DE LEIOA</b>											
	32	3.500,00	0,00	3.500,00	3.500,00	3.500,00	0,00	3.500,00	-3.500,00	0,00	100%	0,00
<b>Totales por Orgánica:</b>		3.500,00	0,00	3.500,00	3.500,00	3.500,00	0,00	3.500,00	-3.500,00	0,00	100%	0,00
<b>ORGANICA:</b>	<b>0054101848</b>	<b>VIGENCIA: 2019</b>	<b>UCTR17202 REPSOL QUIMICA- ESTUDIO DEGRADABILIDAD DE NUEVOS FILMS.- MARTA Mª MORENO VALENCIA</b>									
<b>A28122992</b>	<b>REPSOL QUIMICA SA</b>											
	32	56.447,80	0,00	56.447,80	56.447,80	29.760,02	17.981,74	47.741,76	-29.760,02	8.706,04	100%	8.706,04
<b>Totales por Orgánica:</b>		56.447,80	0,00	56.447,80	56.447,80	29.760,02	17.981,74	47.741,76	-29.760,02	8.706,04	100%	8.706,04
<b>ORGANICA:</b>	<b>0054101863</b>	<b>VIGENCIA: 2020</b>	<b>UCTR170217 DIPUTACIÓN AB.-SERVICIO DE ACTUALIZACIÓN, ANÁLISIS Y MANTENIMIENTO .- FRANCISCO</b>									
<b>P0200000H</b>	<b>DIPUTACION PROVINCIAL DE ALBACETE</b>											
	32	26.446,28	13.223,15	7.933,89	21.157,04	16.671,85	4.957,93	21.629,78	-3.448,70	-472,74	100%	4.816,50

<sup>1</sup> Reconocido+Formalizado-Iva-Reintegros

<sup>2</sup> Obligaciones+Costes Indirectos



### Listado de Cierre del Ejercicio

DEUDOR	ARTICULO	PTO. INGRESOS	RECONOCIDO <sup>1</sup>	REC. E.J. ANT	REC. TOTAL	OBLIGAC. <sup>2</sup>	OBLIGA ANT <sup>2</sup>	OBLIGA. TOTAL	DESVIACION	DESV. ACUMU.	COE. FIN.	GASTO PTE.
<b>Totales por Orgánica:</b>		26.446,28	13.223,15	7.933,89	21.157,04	16.671,85	4.957,93	21.629,78	-3.448,70	-472,74	100%	4.816,50
<b>ORGANICA:</b>	<b>0054101872</b>	<b>VIGENCIA: 2018</b>	<b>UCTR170205 ENEMAN.- ANÁLISIS DE 5 MUESTRAS DE BIOMASA.- MAGIN LAPUERTA AMIGO</b>									
A13228648	ENERGIAS LA MANCHA ENEMAN SA											
	32	6.150,00	-1.030,00	6.150,00	5.120,00	0,00	0,00	0,00	-1.030,00	5.120,00	100%	6.150,00
<b>Totales por Orgánica:</b>		6.150,00	-1.030,00	6.150,00	5.120,00	0,00	0,00	0,00	-1.030,00	5.120,00	100%	6.150,00
<b>ORGANICA:</b>	<b>0054101875</b>	<b>VIGENCIA: 2019</b>	<b>UCTR170244 ENERCOS-SEGUIMIENTO MICROCLIMÁTICO EN PARCELAS DE VID SOMETIDAS.- FRANCISCO J.</b>									
B02495133	ENERSOS I SL											
	32	4.500,00	0,00	4.500,00	4.500,00	0,00	0,00	0,00	0,00	4.500,00	100%	4.500,00
<b>Totales por Orgánica:</b>		4.500,00	0,00	4.500,00	4.500,00	0,00	0,00	0,00	0,00	4.500,00	100%	4.500,00
<b>ORGANICA:</b>	<b>0054101876</b>	<b>VIGENCIA: 2019</b>	<b>UCTR170239 SAGAROY.-ASESORAMIENTO CIENTÍFICO A LA PRESIDENCIA CONSEJO CONSULTIVO.-Mª LUZ</b>									
B82874199	SAGARDOY ABOGADOS SLP											
	32	56.000,00	42.000,00	14.000,00	56.000,00	41.999,97	7.000,00	48.999,97	0,03	7.000,03	100%	7.000,03
<b>Totales por Orgánica:</b>		56.000,00	42.000,00	14.000,00	56.000,00	41.999,97	7.000,00	48.999,97	0,03	7.000,03	100%	7.000,03
<b>ORGANICA:</b>	<b>0054101879</b>	<b>VIGENCIA: 2019</b>	<b>UCTR170247 ASICCAZA-CALIDAD MICROBIOLÓGICA DE LA CARNE DE CIERVO PROCEDENTE .- ALMUDENA</b>									
G13508700	ASOCIACION ASICCAZA											
	32	37.752,00	34.315,60	3.436,40	37.752,00	26.536,16	6.135,60	32.671,76	7.779,44	5.080,24	100%	5.080,24
<b>Totales por Orgánica:</b>		37.752,00	34.315,60	3.436,40	37.752,00	26.536,16	6.135,60	32.671,76	7.779,44	5.080,24	100%	5.080,24
<b>ORGANICA:</b>	<b>0054101883</b>	<b>VIGENCIA: 2018</b>	<b>UCTR170245 WWF ESPAÑA.-ANÁLISIS DE BASE DE DATOS DEL PROYECTO CONTRA EL VENENO- JAVIER P.</b>									
G28766319	WWF ESPAÑA											
	32	13.500,00	6.750,00	6.750,00	13.500,00	9.539,31	2.563,93	12.103,24	-2.789,31	1.396,76	100%	1.396,76
<b>Totales por Orgánica:</b>		13.500,00	6.750,00	6.750,00	13.500,00	9.539,31	2.563,93	12.103,24	-2.789,31	1.396,76	100%	1.396,76
<b>ORGANICA:</b>	<b>0054101885</b>	<b>VIGENCIA: 2018</b>	<b>UCTR170249 ENEMAN.- ANÁLISIS DE 10 MUESTRAS DE BIOMASA.- MAGIN LAPUERTA</b>									
A13228648	ENERGIAS LA MANCHA ENEMAN SA											
	32	6.300,00	-6.300,00	6.300,00	0,00	0,00	0,00	0,00	-6.300,00	0,00	100%	6.300,00
<b>Totales por Orgánica:</b>		6.300,00	-6.300,00	6.300,00	0,00	0,00	0,00	0,00	-6.300,00	0,00	100%	6.300,00

<sup>1</sup> Reconocido+Formalizado-Iva-Reintegros

<sup>2</sup> Obligaciones+Costes Indirectos



## Listado de Cierre del Ejercicio

DEUDOR	ARTICULO	PTO. INGRESOS	RECONOCIDO <sup>1</sup>	REC. E.J. ANT	REC. TOTAL	OBLIGAC. <sup>2</sup>	OBLIGA ANT <sup>2</sup>	OBLIGA. TOTAL	DESVIACION	DESV. ACUMU.	COE. FIN.	GASTO PTE.
<b>ORGANICA:</b>	<b>0054101887</b>	<b>VIGENCIA:</b>	<b>2018</b>	<b>UCTR170273 CADE SOLUCIONES INGENIERÍA-CARACTERIZACION DE BIOMASA RESIDUAL HUMEDA- MAGIEN</b>								
<b>B02360535</b>	<b>CADE SOLUCIONES DE INGENIERIA SL</b>											
	32	16.400,00	7.000,00	9.400,00	16.400,00	0,00	0,00	0,00	7.000,00	16.400,00	100%	16.400,00
<b>Totales por Orgánica:</b>		16.400,00	7.000,00	9.400,00	16.400,00	0,00	0,00	0,00	7.000,00	16.400,00	100%	16.400,00
<b>ORGANICA:</b>	<b>0054101891</b>	<b>VIGENCIA:</b>	<b>2018</b>	<b>UCTR170264 VILLARRUS-VIABILIDAD TÉCNICO- ECONÓMICA DE EXPLOTACIÓN DE PATENTES.- EMILIO GOMEZ</b>								
<b>B02341394</b>	<b>VILLARRUS SL</b>											
	32	38.769,13	0,00	38.769,13	38.769,13	33.661,45	4.322,41	37.983,86	-33.661,45	785,27	100%	785,27
<b>Totales por Orgánica:</b>		38.769,13	0,00	38.769,13	38.769,13	33.661,45	4.322,41	37.983,86	-33.661,45	785,27	100%	785,27
<b>ORGANICA:</b>	<b>0054101892</b>	<b>VIGENCIA:</b>	<b>2019</b>	<b>UCTR170265 VILLARRUS-VIABILIDAD MEJORA APROVECHAMIENTO Y RENDIMIENTO DE CAPTADOR -EMILIO</b>								
<b>B02341394</b>	<b>VILLARRUS SL</b>											
	32	14.999,99	0,00	14.999,99	14.999,99	1.163,34	0,00	1.163,34	-1.163,34	13.836,65	100%	13.836,65
<b>Totales por Orgánica:</b>		14.999,99	0,00	14.999,99	14.999,99	1.163,34	0,00	1.163,34	-1.163,34	13.836,65	100%	13.836,65
<b>ORGANICA:</b>	<b>0054101894</b>	<b>VIGENCIA:</b>	<b>2018</b>	<b>UCTR170274 ESTUDIOS Y OPINIÓN SOCIAL-ESTUDIOS DEMOSCÓPICOS EN CASTILLA- LA MANCHA- VIRGILIO</b>								
<b>E02597565</b>	<b>ESTUDIOS Y OPINION SOCIAL C.B. EYOS DEMOSCOPIA</b>											
	32	1.210,00	605,00	605,00	1.210,00	1.210,00	0,00	1.210,00	-605,00	0,00	100%	0,00
<b>Totales por Orgánica:</b>		1.210,00	605,00	605,00	1.210,00	1.210,00	0,00	1.210,00	-605,00	0,00	100%	0,00
<b>ORGANICA:</b>	<b>0054101895</b>	<b>VIGENCIA:</b>	<b>2018</b>	<b>UCTR170242 RAMÓN&amp;CAJAL.-ASISTENCIA ELABORACIÓN Y EJECUCIÓN DE UN PLAN FORMACIÓN- ANTONIO</b>								
<b>B80340896</b>	<b>RAMON Y CAJAL ABOGADOS S. L.</b>											
	32	25.000,00	12.500,00	12.500,00	25.000,00	24.997,94	0,00	24.997,94	-12.497,94	2,06	100%	2,06
<b>Totales por Orgánica:</b>		25.000,00	12.500,00	12.500,00	25.000,00	24.997,94	0,00	24.997,94	-12.497,94	2,06	100%	2,06
<b>ORGANICA:</b>	<b>0054101903</b>	<b>VIGENCIA:</b>	<b>2018</b>	<b>UCTR170269 ACADEMIA CEDES.-PLAN VIABILIDAD ESTRATÉGICO Y ECONÓMICO-FINANCIERO.-VICTOR R.</b>								
<b>F02165454</b>	<b>ACADEMIA CEDES SOCIEDAD COOPERATIVA DE CASTILLA-LA MANCHA</b>											
	32	5.445,00	4.356,00	1.089,00	5.445,00	4.356,00	1.089,00	5.445,00	0,00	0,00	100%	0,00
<b>Totales por Orgánica:</b>		5.445,00	4.356,00	1.089,00	5.445,00	4.356,00	1.089,00	5.445,00	0,00	0,00	100%	0,00
<b>ORGANICA:</b>	<b>0054101904</b>	<b>VIGENCIA:</b>	<b>2018</b>	<b>UCTR170190 PROTEOS BIOTECH-MATERIA DE INVESTIGACIÓN E INNOVACIÓN.- Mª DEL MAR ARROYO</b>								
<b>B02502144</b>	<b>PROTEOS BIOTECH S.L.</b>											

<sup>1</sup> Reconocido+Formalizado-Iva-Reintegros

<sup>2</sup> Obligaciones+Costes Indirectos



### Listado de Cierre del Ejercicio

DEUDOR	ARTICULO	PTO. INGRESOS	RECONOCIDO <sup>1</sup>	REC. E.J. ANT	REC. TOTAL	OBLIGAC. <sup>2</sup>	OBLIGA ANT <sup>2</sup>	OBLIGA. TOTAL	DESVIACION	DESV. ACUMU.	COE. FIN.	GASTO PTE.
	32	2.400,02	1.200,01	1.200,01	2.400,02	0,00	0,00	0,00	1.200,01	2.400,02	100%	2.400,02
<b>Totales por Orgánica:</b>		2.400,02	1.200,01	1.200,01	2.400,02	0,00	0,00	0,00	1.200,01	2.400,02	100%	2.400,02
<b>ORGANICA: 0054101911</b>		<b>VIGENCIA: 2037</b>		<b>LPAT170275 GIBNK ANALYTICAL-LICENCIA DE PATENTE "DISPOSITIVO DE INTERFASE-JESÚS VILLEN</b>								
<b>B66071283 GIBNIK ANALYTICAL SOLUTIONS SL</b>												
	32	5.000,00	0,00	5.000,00	5.000,00	0,00	0,00	0,00	0,00	5.000,00	100%	5.000,00
<b>Totales por Orgánica:</b>		5.000,00	0,00	5.000,00	5.000,00	0,00	0,00	0,00	0,00	5.000,00	100%	5.000,00
<b>ORGANICA: 0054101917</b>		<b>VIGENCIA: 2018</b>		<b>UCTR170285 VORTAL CONNECTING-INFORME JURIDICO SOBRE EL USO OBLIGATORIO.- JOSÉ ANTONIO</b>								
<b>A85765469 VORTAL CONNECTING BUSINESS S.A.</b>												
	32	4.000,00	4.000,00	0,00	4.000,00	3.999,99	0,00	3.999,99	0,01	0,01	100%	0,01
<b>Totales por Orgánica:</b>		4.000,00	4.000,00	0,00	4.000,00	3.999,99	0,00	3.999,99	0,01	0,01	100%	0,01
<b>ORGANICA: 0054101918</b>		<b>VIGENCIA: 2018</b>		<b>UCTR170284 COLEGIO COMPAÑIA MARIA-FORMACIÓN METOD. ECONOMIA Y ADMINISTRACIÓN</b>								
<b>A83236695 GRUPO EDUCATIVO BETA S.A.</b>												
	32	2.970,00	2.000,00	970,00	2.970,00	2.964,93	0,00	2.964,93	-964,93	5,07	100%	5,07
<b>Totales por Orgánica:</b>		2.970,00	2.000,00	970,00	2.970,00	2.964,93	0,00	2.964,93	-964,93	5,07	100%	5,07
<b>ORGANICA: 0054101925</b>		<b>VIGENCIA: 2018</b>		<b>UCTR170303 WWF ESPAÑA-REVISIÓN ACTUALIZADA DE INTOXICACIÓN POR PLOMO AVES</b>								
<b>G28766319 WWF ESPAÑA</b>												
	32	4.537,50	0,00	4.537,50	4.537,50	0,00	0,00	0,00	0,00	4.537,50	100%	4.537,50
<b>Totales por Orgánica:</b>		4.537,50	0,00	4.537,50	4.537,50	0,00	0,00	0,00	0,00	4.537,50	100%	4.537,50
<b>ORGANICA: 0054101934</b>		<b>VIGENCIA: 2022</b>		<b>UCTR170315 THE PENNSYLVANIA STATE UNIVERSITY-AD-SPECIFIC CHANGES IN THE MTL: NOVEL- RICARDO</b>								
<b>US000231352685 UNIVERSITY OF PENNSYLVANIA</b>												
	32	142.732,03	65.074,34	26.586,40	91.660,74	56.668,43	0,00	56.668,43	8.405,91	34.992,31	100%	86.063,60
<b>Totales por Orgánica:</b>		142.732,03	65.074,34	26.586,40	91.660,74	56.668,43	0,00	56.668,43	8.405,91	34.992,31	100%	86.063,60
<b>ORGANICA: 0054101940</b>		<b>VIGENCIA: 2018</b>		<b>UCTR170333 AYTO. ALBACETE-ESTUDIO Y ELABORACIÓN PROPUESTA DE PLIEGOS CONTRACTUALES-JOSÉ A.</b>								
<b>Q0200206A INSTITUTO MUNICIPAL DE DEPORTES DE ALBACETE</b>												
	32	3.000,00	3.000,00	0,00	3.000,00	2.999,73	0,00	2.999,73	0,27	0,27	100%	0,27

<sup>1</sup> Reconocido+Formalizado-Iva-Reintegros

<sup>2</sup> Obligaciones+Costes Indirectos





### Listado de Cierre del Ejercicio

DEUDOR	ARTICULO	PTO. INGRESOS	RECONOCIDO <sup>1</sup>	REC. E.J. ANT	REC. TOTAL	OBLIGAC. <sup>2</sup>	OBLIGA ANT <sup>2</sup>	OBLIGA. TOTAL	DESVIACION	DESV. ACUMU.	COE. FIN.	GASTO PTE.
<b>Totales por Orgánica:</b>		3.000,00	3.000,00	0,00	3.000,00	2.999,73	0,00	2.999,73	0,27	0,27	100%	0,27
<b>ORGANICA:</b>	<b>0054101941</b>	<b>VIGENCIA: 2019</b>	<b>UCTR170327 ISDEFE- INFORME 2º OPINIÓN CALIFICACIÓN TÉCNICA A EFECTOS DE DECUCCIÓN.- ANDRES</b>									
<b>A78085719</b>	<b>ISDEFE SA SME MP</b>											
	32	200,00	0,00	200,00	200,00	200,00	0,00	200,00	-200,00	0,00	100%	0,00
<b>Totales por Orgánica:</b>		200,00	0,00	200,00	200,00	200,00	0,00	200,00	-200,00	0,00	100%	0,00
<b>ORGANICA:</b>	<b>0054101946</b>	<b>VIGENCIA: 2019</b>	<b>UCTR170302 ePAT TECHNLOGEIS-PRESTACIÓN DE SERVICIOS CONSULTORIA Y DESARROLLO</b>									
<b>AU021146035127</b>	<b>PAINCHEK LTD</b>											
	32	61.787,99	41.684,03	13.008,00	54.692,03	21.916,05	0,00	21.916,05	19.767,98	32.775,98	100%	39.871,94
<b>Totales por Orgánica:</b>		61.787,99	41.684,03	13.008,00	54.692,03	21.916,05	0,00	21.916,05	19.767,98	32.775,98	100%	39.871,94
<b>ORGANICA:</b>	<b>0054101954</b>	<b>VIGENCIA: 2019</b>	<b>UCTR170326 CLINGLOBAL.-MATERIAL TRANSFER AGREEMENT.- JOSE DE JESUS DE LA FUENTE</b>									
<b>MR000027386521</b>	<b>CLINGLOBAL LTD</b>											
	32	8.255,05	0,00	8.255,05	8.255,05	4.194,86	0,00	4.194,86	-4.194,86	4.060,19	100%	4.060,19
<b>Totales por Orgánica:</b>		8.255,05	0,00	8.255,05	8.255,05	4.194,86	0,00	4.194,86	-4.194,86	4.060,19	100%	4.060,19
<b>ORGANICA:</b>	<b>0054101959</b>	<b>VIGENCIA: 2019</b>	<b>UCTR170370 BAÑOS FITERO-ESTUDIO OBSERVACIONAL PARA VALORAR CALIDAD VIDA RELACIONADA-INES</b>									
<b>A31000144</b>	<b>BAÑOS DE FITERO S A</b>											
	32	2.000,00	2.000,00	0,00	2.000,00	0,00	0,00	0,00	2.000,00	2.000,00	100%	2.000,00
<b>Totales por Orgánica:</b>		2.000,00	2.000,00	0,00	2.000,00	0,00	0,00	0,00	2.000,00	2.000,00	100%	2.000,00
<b>ORGANICA:</b>	<b>0054101968</b>	<b>VIGENCIA: 2018</b>	<b>UCTR170368 CONSEJ. MEDIO AMBIENTE-MUESTREO POBLACIONES DE PERDIZ ROJA EN PARQUE NAC.-JOSÉ A.</b>									
<b>S7800001E</b>	<b>COMUNIDAD DE MADRID</b>											
	32	6.000,00	3.000,00	3.000,00	6.000,00	2.884,68	0,00	2.884,68	115,32	3.115,32	100%	3.115,32
<b>Totales por Orgánica:</b>		6.000,00	3.000,00	3.000,00	6.000,00	2.884,68	0,00	2.884,68	115,32	3.115,32	100%	3.115,32
<b>ORGANICA:</b>	<b>0054101976</b>	<b>VIGENCIA: 2018</b>	<b>UCTR170334 SECRETARIA ESTADO INFRAESTRUCTURA.-DIGITALIZACIÓN DE ARCHIVOS-FRANCISCO J.</b>									
<b>Q1368009E</b>	<b>UNIVERSIDAD DE CASTILLA LA MANCHA</b>											
	87	0,00	0,00	0,00	0,00	0,00	0,00	0,00	0,00	0,00	100%	0,00
<b>Q2801110D</b>	<b>MINISTERIO DE FOMENTO.</b>											
	70	15.000,00	0,00	11.422,51	11.422,51	0,00	8.469,30	8.469,30	0,00	2.953,21	100%	6.530,70

<sup>1</sup> Reconocido+Formalizado-Iva-Reintegros

<sup>2</sup> Obligaciones+Costes Indirectos



### Listado de Cierre del Ejercicio

DEUDOR	ARTICULO	PTO. INGRESOS	RECONOCIDO <sup>1</sup>	REC. E.J. ANT	REC. TOTAL	OBLIGAC. <sup>2</sup>	OBLIGA ANT <sup>2</sup>	OBLIGA. TOTAL	DESVIACION	DESV. ACUMU.	COE. FIN.	GASTO PTE.
<b>Totales por Orgánica:</b>		15.000,00	0,00	11.422,51	11.422,51	0,00	8.469,30	8.469,30	0,00	2.953,21	100%	6.530,70
<b>ORGANICA:</b>	<b>0054101989</b>	<b>VIGENCIA: 2018</b>	<b>UCTR1740418 URBHERMOSA-PREPARACIÓN DE MATERIALES LEGALES Y JURISPRUDENCIALES.- JOSE</b>									
<b>B45314275</b>	<b>URBAHERMOSA TOLEDO SL</b>											
	32	4.000,01	3.200,00	800,00	4.000,00	4.000,01	0,00	4.000,01	-800,01	-0,01	100%	0,00
<b>Totales por Orgánica:</b>		4.000,01	3.200,00	800,00	4.000,00	4.000,01	0,00	4.000,01	-800,01	-0,01	100%	0,00
<b>ORGANICA:</b>	<b>0054102002</b>	<b>VIGENCIA: 2020</b>	<b>UCTR170414 ALEGRÍA 2003-CIENTÍFICO-TTÉCNICA Y DE TRANSFERENCIA DE 9 VENADOS.- ANDRES J. GARCIA</b>									
<b>B83636969</b>	<b>ALEGRIA 2003 SL</b>											
	32	18.000,00	0,00	18.000,00	18.000,00	17.632,46	0,00	17.632,46	-17.632,46	367,54	100%	367,54
<b>Totales por Orgánica:</b>		18.000,00	0,00	18.000,00	18.000,00	17.632,46	0,00	17.632,46	-17.632,46	367,54	100%	367,54
<b>ORGANICA:</b>	<b>0054102003</b>	<b>VIGENCIA: 2018</b>	<b>UCTR170331 CONSEJERIA AGRICULTURA-ANALISIS Y DESARROLLO DE INICIATIVAS EN ECONOMIA-JUAN S.</b>									
<b>S1911001D</b>	<b>JUNTA DE COMUNIDADES DE CASTILLA LA MANCHA</b>											
	32	11.000,00	11.000,00	0,00	11.000,00	1.100,00	0,00	1.100,00	9.900,00	9.900,00	100%	9.900,00
<b>Totales por Orgánica:</b>		11.000,00	11.000,00	0,00	11.000,00	1.100,00	0,00	1.100,00	9.900,00	9.900,00	100%	9.900,00
<b>ORGANICA:</b>	<b>0054102016</b>	<b>VIGENCIA: 2020</b>	<b>UCTR170338 INTELLIGENT -DESARROLLO DE UNA PLATAFORMA PARA GESTIÓN DE CALIDAD DE</b>									
<b>B84896638</b>	<b>INTELLIGENT ENVIRONMENTS SL</b>											
	32	27.600,00	19.950,00	7.650,00	27.600,00	27.036,24	0,00	27.036,24	-7.086,24	563,76	100%	563,76
<b>Totales por Orgánica:</b>		27.600,00	19.950,00	7.650,00	27.600,00	27.036,24	0,00	27.036,24	-7.086,24	563,76	100%	563,76
<b>ORGANICA:</b>	<b>0054102020</b>	<b>VIGENCIA: 2019</b>	<b>UCTR170452 HIJAWEL.-CONGESTION MANAGEMENT FOR ETHERNET-BASED LOSSLESS DATACENTER-PEDRO J.</b>									
<b>CN000000000015</b>	<b>HUAWEI TECHNOLOGIES CO LTD</b>											
	32	155.500,00	59.000,00	29.500,00	88.500,00	78.919,95	0,00	78.919,95	-19.919,95	9.580,05	100%	76.580,05
<b>Totales por Orgánica:</b>		155.500,00	59.000,00	29.500,00	88.500,00	78.919,95	0,00	78.919,95	-19.919,95	9.580,05	100%	76.580,05
<b>ORGANICA:</b>	<b>0054102021</b>	<b>VIGENCIA: 2018</b>	<b>UCTR170432 INDRA-EVAL. EXPERIMENTAL CONJUNTO MOTOR-GOVERNOR VEHÍCULO</b>									
<b>A28599033</b>	<b>INDRA SISTEMAS S A</b>											
	32	43.378,81	21.689,51	12.491,70	34.181,21	22.216,53	0,00	22.216,53	-527,02	11.964,68	100%	21.162,28
<b>Totales por Orgánica:</b>		43.378,81	21.689,51	12.491,70	34.181,21	22.216,53	0,00	22.216,53	-527,02	11.964,68	100%	21.162,28

<sup>1</sup> Reconocido+Formalizado-Iva-Reintegros

<sup>2</sup> Obligaciones+Costes Indirectos



### Listado de Cierre del Ejercicio

DEUDOR	ARTICULO	PTO. INGRESOS	RECONOCIDO <sup>1</sup>	REC. E.J. ANT	REC. TOTAL	OBLIGAC. <sup>2</sup>	OBLIGA ANT <sup>2</sup>	OBLIGA. TOTAL	DESVIACION	DESV. ACUMU.	COE. FIN.	GASTO PTE.
<b>ORGANICA:</b>	<b>0054102034</b>		<b>VIGENCIA: 2019</b>									
	<b>UCTR170455</b>											
	<b>PATENTES TALGO ANALISIS MODAL ESPERIMENTAL Y OPERACIONAL A COCHES 8 Y 9-PUBLICO</b>											
<b>B84528553</b>	<b>PATENTES TALGO SLU</b>											
	32	54.300,00	54.300,00	0,00	54.300,00	41.749,94	0,00	41.749,94	12.550,06	12.550,06	100%	12.550,06
	<b>Totales por Orgánica:</b>	54.300,00	54.300,00	0,00	54.300,00	41.749,94	0,00	41.749,94	12.550,06	12.550,06	100%	12.550,06
<b>ORGANICA:</b>	<b>0054102035</b>		<b>VIGENCIA: 2019</b>									
	<b>UCTR170429</b>											
	<b>FUND. DIALOGO SOCIAL-REALIZACIÓN DOS INFORMES RELACIONADOS CON IMPACTO-Mº LUZ</b>											
<b>G63007694</b>	<b>FUNDACION PARA EL DIALOGO SOCIAL</b>											
	32	6.000,00	2.400,00	0,00	2.400,00	444,43	0,00	444,43	1.955,57	1.955,57	100%	5.555,57
	<b>Totales por Orgánica:</b>	6.000,00	2.400,00	0,00	2.400,00	444,43	0,00	444,43	1.955,57	1.955,57	100%	5.555,57
<b>ORGANICA:</b>	<b>0054102040</b>		<b>VIGENCIA: 2018</b>									
	<b>UCTR170445</b>											
	<b>EQA.- DESARROLLO DE UNA HERRAMIENTA DE DETECCIÓN VIBRATORIA.- ANTONIO J. NIETO</b>											
<b>B83882472</b>	<b>EQA CERTIFICADOS I D I SL</b>											
	32	750,00	750,00	0,00	750,00	749,99	0,00	749,99	0,01	0,01	100%	0,01
	<b>Totales por Orgánica:</b>	750,00	750,00	0,00	750,00	749,99	0,00	749,99	0,01	0,01	100%	0,01
<b>ORGANICA:</b>	<b>0054102041</b>		<b>VIGENCIA: 2018</b>									
	<b>UCTR170435</b>											
	<b>AUGAS AB- ESTUDIO DEL TRATAMIENTO ELECTROQUÍMICO DE AGUAS RESIDUALES-ENGRACIA</b>											
<b>A02399392</b>	<b>AGUAS DE ALBACETE S.A.</b>											
	32	2.000,00	2.000,00	0,00	2.000,00	2.000,00	0,00	2.000,00	0,00	0,00	100%	0,00
	<b>Totales por Orgánica:</b>	2.000,00	2.000,00	0,00	2.000,00	2.000,00	0,00	2.000,00	0,00	0,00	100%	0,00
<b>ORGANICA:</b>	<b>0054102044</b>		<b>VIGENCIA: 2019</b>									
	<b>UCTR180007</b>											
	<b>MEDICAL-COLABORACIÓN EN LA INTERPRETACIÓN DE IMÁGENES ECOGRÁFICAS-JOSÉ F.</b>											
<b>B45602950</b>	<b>MEDICAL SPORTOLEDO S L</b>											
	32	4.000,00	4.000,00	0,00	4.000,00	4.000,01	0,00	4.000,01	-0,01	-0,01	100%	-0,01
	<b>Totales por Orgánica:</b>	4.000,00	4.000,00	0,00	4.000,00	4.000,01	0,00	4.000,01	-0,01	-0,01	100%	-0,01
<b>ORGANICA:</b>	<b>0054102046</b>		<b>VIGENCIA: 2018</b>									
	<b>UCTR180008</b>											
	<b>INSTIT. ESTUDIOS BURSATIL-ASESORAMIENTO PARA ELABORACIÓN DEL NÚMERO 16.- JOSÉ Mº</b>											
<b>B80613110</b>	<b>OPTIONS FUTURES INSTITUTE SL</b>											
	32	14.595,00	14.595,00	0,00	14.595,00	14.595,00	0,00	14.595,00	0,00	0,00	100%	0,00
<b>G80262843</b>	<b>OPTIONS FUTURES INSTITUTE</b>											
	32	0,00	0,00	0,00	0,00	0,00	0,00	0,00	0,00	0,00	100%	0,00
	<b>Totales por Orgánica:</b>	14.595,00	14.595,00	0,00	14.595,00	14.595,00	0,00	14.595,00	0,00	0,00	100%	0,00

<sup>1</sup> Reconocido+Formalizado-Iva-Reintegros

<sup>2</sup> Obligaciones+Costes Indirectos



### Listado de Cierre del Ejercicio

DEUDOR	ARTICULO	PTO. INGRESOS	RECONOCIDO <sup>1</sup>	REC. E.J. ANT	REC. TOTAL	OBLIGAC. <sup>2</sup>	OBLIGA ANT <sup>2</sup>	OBLIGA. TOTAL	DESVIACION	DESV. ACUMU.	COE. FIN.	GASTO PTE.
<b>ORGANICA:</b>	<b>0054102048</b>	<b>VIGENCIA: 2018</b>	<b>UCTR180002 FUNDACIÓN SEAC-SERVICIO POLENES ALERGÉNICOS.ESTACIONES GUADALAJARA CUENCA-Mª</b>									
<b>G58968371</b>	<b>FUNDACION SOCIEDAD ESPAÑOLA DE ALERGOLOGIA E INMUNOLOGIA CLINICA</b>											
	32	1.910,74	1.910,74	0,00	1.910,74	1.910,64	0,00	1.910,64	0,10	0,10	100%	0,10
<b>Totales por Orgánica:</b>		1.910,74	1.910,74	0,00	1.910,74	1.910,64	0,00	1.910,64	0,10	0,10	100%	0,10
<b>ORGANICA:</b>	<b>0054102049</b>	<b>VIGENCIA: 2018</b>	<b>UCTR170380 AENOR-1972 CTA-951. DESARROLLO DE TECNOLOGÍAS DE RECUPERACIÓN DE SUBSUELO-LUIS</b>									
<b>A83076687</b>	<b>AENOR INTERNACIONAL S A U</b>											
	32	500,00	500,00	0,00	500,00	500,00	0,00	500,00	0,00	0,00	100%	0,00
<b>Totales por Orgánica:</b>		500,00	500,00	0,00	500,00	500,00	0,00	500,00	0,00	0,00	100%	0,00
<b>ORGANICA:</b>	<b>0054102054</b>	<b>VIGENCIA: 2018</b>	<b>UCTR170341 CONSULTORIA HUÉCAR-REALIZACIÓN DE UN MODELO DE VIABILIDAD Y ANÁLISIS-JUAN C.</b>									
<b>B16163149</b>	<b>CONSULTORIA HUECAR S.L.</b>											
	32	2.200,00	2.200,00	0,00	2.200,00	2.200,00	0,00	2.200,00	0,00	0,00	100%	0,00
<b>Totales por Orgánica:</b>		2.200,00	2.200,00	0,00	2.200,00	2.200,00	0,00	2.200,00	0,00	0,00	100%	0,00
<b>ORGANICA:</b>	<b>0054102062</b>	<b>VIGENCIA: 2020</b>	<b>UCTR180037 ADVANCED THERMAL-CONTRATO: DEPOSICIÓN Y CARACTERIZACIÓN DE PELICULAS-JOSE L.</b>									
<b>B86823036</b>	<b>ADVANCED THERMAL DEVICES SL</b>											
	32	27.000,00	27.000,00	0,00	27.000,00	16.388,51	0,00	16.388,51	10.611,49	10.611,49	100%	10.611,49
<b>Totales por Orgánica:</b>		27.000,00	27.000,00	0,00	27.000,00	16.388,51	0,00	16.388,51	10.611,49	10.611,49	100%	10.611,49
<b>ORGANICA:</b>	<b>0054102064</b>	<b>VIGENCIA: 2018</b>	<b>UCTR180015 THE AGILE-INVESTIGACIÓN BIO-MÉDICA A TRAVÉS CIENCIA DE DATOS MATEMATICAS-ALICIA</b>									
<b>B76229087</b>	<b>THE AGILE MONKEYS SL</b>											
	32	23.750,00	23.750,00	0,00	23.750,00	11.800,02	0,00	11.800,02	11.949,98	11.949,98	100%	11.949,98
<b>Totales por Orgánica:</b>		23.750,00	23.750,00	0,00	23.750,00	11.800,02	0,00	11.800,02	11.949,98	11.949,98	100%	11.949,98
<b>ORGANICA:</b>	<b>0054102066</b>	<b>VIGENCIA: 2018</b>	<b>UCTR180041 PEREZ-LLORCA.- ASESORAMIENTO JURÍDICO.- ENCARNACIÓN CORDERO LOBATO</b>									
<b>D81917858</b>	<b>PEREZ-LLORCA ABOGADOS S.L.P Y CIA. S. COMP</b>											
	32	32.499,98	32.499,98	0,00	32.499,98	32.500,00	0,00	32.500,00	-0,02	-0,02	100%	-0,02
<b>Totales por Orgánica:</b>		32.499,98	32.499,98	0,00	32.499,98	32.500,00	0,00	32.500,00	-0,02	-0,02	100%	-0,02
<b>ORGANICA:</b>	<b>0054102069</b>	<b>VIGENCIA: 2018</b>	<b>UCTR180010 BULGARIAN SOCIETY-DEVELOPMENT OF ANALYSIS ON GRIFFON VULTURE AND</b>									
<b>BG000121244539</b>	<b>BULGARIAN SOCIETY FOR THE PROTECTION OFBIRDS</b>											

<sup>1</sup> Reconocido+Formalizado-Iva-Reintegros

<sup>2</sup> Obligaciones+Costes Indirectos



### Listado de Cierre del Ejercicio

DEUDOR	ARTICULO	PTO. INGRESOS	RECONOCIDO <sup>1</sup>	REC. E.J. ANT	REC. TOTAL	OBLIGAC. <sup>2</sup>	OBLIGA ANT <sup>2</sup>	OBLIGA. TOTAL	DESVIACION	DESV. ACUMU.	COE. FIN.	GASTO PTE.
	32	27.300,00	27.300,00	0,00	27.300,00	0,00	0,00	0,00	27.300,00	27.300,00	100%	27.300,00
<b>Totales por Orgánica:</b>		27.300,00	27.300,00	0,00	27.300,00	0,00	0,00	0,00	27.300,00	27.300,00	100%	27.300,00
<b>ORGANICA:</b>	<b>0054102072</b>	<b>VIGENCIA: 2019</b>	<b>UCTR170314 AQUONA GESTIÓN AGUAS-ESTUDIO HISTÓRICO DEL AGUA EN CIUDAD REAL SEGÚN</b>									
<b>A66141169</b>	<b>AQUONA GESTION DE AGUAS DE CASTILLA SAU</b>											
	32	3.000,00	3.000,00	0,00	3.000,00	2.999,75	0,00	2.999,75	0,25	0,25	100%	0,25
<b>Totales por Orgánica:</b>		3.000,00	3.000,00	0,00	3.000,00	2.999,75	0,00	2.999,75	0,25	0,25	100%	0,25
<b>ORGANICA:</b>	<b>0054102074</b>	<b>VIGENCIA: 2018</b>	<b>UCTR180048 YESOS IBERICOS- PLANOS CONCESIONES ZARAGOZA EPYSA.- PEDRO M. GARCIA ZAMORANO</b>									
<b>A79087987</b>	<b>YESOS IBERICOS SA</b>											
	32	1.950,00	1.950,00	0,00	1.950,00	1.950,00	0,00	1.950,00	0,00	0,00	100%	0,00
<b>Totales por Orgánica:</b>		1.950,00	1.950,00	0,00	1.950,00	1.950,00	0,00	1.950,00	0,00	0,00	100%	0,00
<b>ORGANICA:</b>	<b>0054102075</b>	<b>VIGENCIA: 2019</b>	<b>UCTR180029 MOVIALSA-COLABORACIÓN TEC. SEGUIMIENTO DE VALORIZACIÓN AGRÍCOLA VINAZAS-MANUEL</b>									
<b>A13021910</b>	<b>MOSTOS VINOS Y ALCOHOLES S A MOVIALSA</b>											
	32	29.459,13	29.459,13	0,00	29.459,13	26.310,96	0,00	26.310,96	3.148,17	3.148,17	100%	3.148,17
<b>Totales por Orgánica:</b>		29.459,13	29.459,13	0,00	29.459,13	26.310,96	0,00	26.310,96	3.148,17	3.148,17	100%	3.148,17
<b>ORGANICA:</b>	<b>0054102076</b>	<b>VIGENCIA: 2018</b>	<b>UCTR180030 ALVINESA-COLABORACIÓN TÉC. SEGUIMIENTO DE VALORIZACIÓN AGRÍCOLA VINAZAS-MANUEL</b>									
<b>A30423073</b>	<b>ALVINESA ALCOHOLERA VINICOLA S.A.</b>											
	32	19.884,54	19.884,54	0,00	19.884,54	19.884,54	0,00	19.884,54	0,00	0,00	100%	0,00
<b>Totales por Orgánica:</b>		19.884,54	19.884,54	0,00	19.884,54	19.884,54	0,00	19.884,54	0,00	0,00	100%	0,00
<b>ORGANICA:</b>	<b>0054102077</b>	<b>VIGENCIA: 2018</b>	<b>UCTR180031 DVT-COLABORACIÓN TÉC. SEGUIMIENTO DE VALORIZACIÓN AGRICOLA VINAZAS-MANUEL</b>									
<b>A81295362</b>	<b>DVT ESPAÑA S.A.</b>											
	32	9.245,61	9.245,61	0,00	9.245,61	9.244,51	0,00	9.244,51	1,10	1,10	100%	1,10
<b>Totales por Orgánica:</b>		9.245,61	9.245,61	0,00	9.245,61	9.244,51	0,00	9.244,51	1,10	1,10	100%	1,10
<b>ORGANICA:</b>	<b>0054102078</b>	<b>VIGENCIA: 2018</b>	<b>UCTR180026 GEACAM-ESTUDIO DEL PERFIL DE SALUD DE BOMBEROS FORESTALES PREVENCIÓN-BEATRIZ</b>									
<b>A16249153</b>	<b>GEACAM S.A.</b>											
	32	2.200,00	2.200,00	0,00	2.200,00	2.200,00	0,00	2.200,00	0,00	0,00	100%	0,00

<sup>1</sup> Reconocido+Formalizado-Iva-Reintegros

<sup>2</sup> Obligaciones+Costes Indirectos



### Listado de Cierre del Ejercicio

DEUDOR	ARTICULO	PTO. INGRESOS	RECONOCIDO <sup>1</sup>	REC. E.J. ANT	REC. TOTAL	OBLIGAC. <sup>2</sup>	OBLIGA ANT <sup>2</sup>	OBLIGA. TOTAL	DESVIACION	DESV. ACUMU.	COE. FIN.	GASTO PTE.
<b>Totales por Orgánica:</b>		2.200,00	2.200,00	0,00	2.200,00	2.200,00	0,00	2.200,00	0,00	0,00	100%	0,00
<b>ORGANICA:</b>	<b>0054102080</b>	<b>VIGENCIA:</b>	<b>2018</b>	<b>UCTR180033 VIUDA JOAQUIN ORTEGA-COLABORACIÓN TÉC. SEGUIMIENTO VALORIZACIÓN</b>								
<b>A02006021</b>	<b>VIUDA DE JOAQUIN ORTEGA SA</b>											
	32	7.632,63	7.632,63	0,00	7.632,63	7.632,00	0,00	7.632,00	0,63	0,63	100%	0,63
<b>Totales por Orgánica:</b>		7.632,63	7.632,63	0,00	7.632,63	7.632,00	0,00	7.632,00	0,63	0,63	100%	0,63
<b>ORGANICA:</b>	<b>0054102090</b>	<b>VIGENCIA:</b>	<b>2018</b>	<b>UCTR180049 FUNDACIÓN GLOBALCAJA.-ATLAS DE LA CULTURA DE CASTILLA-LA MANCHA.- Mª CARMEN RUIZ</b>								
<b>G13492293</b>	<b>FUNDACION HORIZONTE XXII</b>											
	32	9.917,36	6.942,15	0,00	6.942,15	3.679,37	0,00	3.679,37	3.262,78	3.262,78	100%	6.237,99
<b>Totales por Orgánica:</b>		9.917,36	6.942,15	0,00	6.942,15	3.679,37	0,00	3.679,37	3.262,78	3.262,78	100%	6.237,99
<b>ORGANICA:</b>	<b>0054102092</b>	<b>VIGENCIA:</b>	<b>2018</b>	<b>UCTR180061 IEB-ASESORAMIENTO Y COLABORACIÓN CON EL DEPARTAMENTO INVESTIGACIÓN IEB-JOSE Mª</b>								
<b>B80613110</b>	<b>OPTIONS FUTURES INSTITUTE SL</b>											
	32	14.595,02	14.595,02	0,00	14.595,02	14.594,98	0,00	14.594,98	0,04	0,04	100%	0,04
<b>G80262843</b>	<b>OPTIONS FUTURES INSTITUTE</b>											
	32	0,00	0,00	0,00	0,00	0,00	0,00	0,00	0,00	0,00	100%	0,00
<b>Totales por Orgánica:</b>		14.595,02	14.595,02	0,00	14.595,02	14.594,98	0,00	14.594,98	0,04	0,04	100%	0,04
<b>ORGANICA:</b>	<b>0054102094</b>	<b>VIGENCIA:</b>	<b>2018</b>	<b>UCTR180075 EQA-DESARROLLO DE HERRAMIENTAS DE PROGNOSIS PARA CONVERTIDORES EOLICOS- ANDRES</b>								
<b>B83882472</b>	<b>EQA CERTIFICADOS I D I SL</b>											
	32	350,00	350,00	0,00	350,00	349,98	0,00	349,98	0,02	0,02	100%	0,02
<b>Totales por Orgánica:</b>		350,00	350,00	0,00	350,00	349,98	0,00	349,98	0,02	0,02	100%	0,02
<b>ORGANICA:</b>	<b>0054102096</b>	<b>VIGENCIA:</b>	<b>2018</b>	<b>UCTR170195 FUNERARIAS AGRUPADAS-DICTAMEN SOBRE ASPECTOS PROCESALES RECOGIDA</b>								
<b>U02500148</b>	<b>FUNERARIAS AGRUPADAS UTE</b>											
	32	1.000,00	1.000,00	0,00	1.000,00	999,92	0,00	999,92	0,08	0,08	100%	0,08
<b>Totales por Orgánica:</b>		1.000,00	1.000,00	0,00	1.000,00	999,92	0,00	999,92	0,08	0,08	100%	0,08
<b>ORGANICA:</b>	<b>0054102100</b>	<b>VIGENCIA:</b>	<b>2018</b>	<b>UCTR180046 WARDEN AUTOMATICO-DESARROLLO ALGORITMOS EN CÁLCULO PARALELO CON GPU-JUAN R.</b>								
<b>B13584941</b>	<b>WARDEN AUTOMATION SL</b>											
	32	300,00	300,00	0,00	300,00	300,00	0,00	300,00	0,00	0,00	100%	0,00

<sup>1</sup> Reconocido+Formalizado-Iva-Reintegros

<sup>2</sup> Obligaciones+Costes Indirectos



### Listado de Cierre del Ejercicio

DEUDOR	ARTICULO	PTO. INGRESOS	RECONOCIDO <sup>1</sup>	REC. E.J. ANT	REC. TOTAL	OBLIGAC. <sup>2</sup>	OBLIGA ANT <sup>2</sup>	OBLIGA. TOTAL	DESVIACION	DESV. ACUMU.	COE. FIN.	GASTO PTE.
<b>Totales por Orgánica:</b>		300,00	300,00	0,00	300,00	300,00	0,00	300,00	0,00	0,00	100%	0,00
<b>ORGANICA:</b>	<b>0054102101</b>	<b>VIGENCIA: 2019</b>	<b>UCTR180081 GALVANIZACIÓN TO-EVALUACION CONTENIDO METALICO (10 METALES) DE PIEZAS-JUSTO</b>									
<b>B83708735</b>	<b>GALVANIZACION TOLEDO SL</b>											
	32	3.267,00	3.267,00	0,00	3.267,00	76,65	0,00	76,65	3.190,35	3.190,35	100%	3.190,35
<b>Totales por Orgánica:</b>		3.267,00	3.267,00	0,00	3.267,00	76,65	0,00	76,65	3.190,35	3.190,35	100%	3.190,35
<b>ORGANICA:</b>	<b>0054102102</b>	<b>VIGENCIA: 2018</b>	<b>UCTR180059 ACEITES,VINOS-COLABORACIÓN TEC. SEGUIMIENTO VALORIZACIÓN AGRÍCOLA</b>									
<b>A43008135</b>	<b>ACEITES VINOS Y ALCOHOLES S A</b>											
	32	13.347,87	13.347,87	0,00	13.347,87	13.346,77	0,00	13.346,77	1,10	1,10	100%	1,10
<b>Totales por Orgánica:</b>		13.347,87	13.347,87	0,00	13.347,87	13.346,77	0,00	13.346,77	1,10	1,10	100%	1,10
<b>ORGANICA:</b>	<b>0054102104</b>	<b>VIGENCIA: 2018</b>	<b>UCTR180085 EQA-DESARROLLO DE SOLUCIONES AVANZADAS PARA INCREMENTAR LA</b>									
<b>B83882472</b>	<b>EQA CERTIFICADOS I D I SL</b>											
	32	350,00	350,00	0,00	350,00	349,98	0,00	349,98	0,02	0,02	100%	0,02
<b>Totales por Orgánica:</b>		350,00	350,00	0,00	350,00	349,98	0,00	349,98	0,02	0,02	100%	0,02
<b>ORGANICA:</b>	<b>0054102107</b>	<b>VIGENCIA: 2019</b>	<b>UCTR180065 D.O. VALDEPEÑAS-MAPA DE SUELOS DENOMINACIÓN DE ORIGEN VALDEPEÑAS .-FRANCISCO J.</b>									
<b>G13486451</b>	<b>DENOMINACION DE ORIGEN VALDEPEÑAS ASOCIACION INTERPROFESIONAL</b>											
	32	65.464,48	43.282,30	0,00	43.282,30	28.050,49	0,00	28.050,49	15.231,81	15.231,81	100%	37.413,99
<b>Totales por Orgánica:</b>		65.464,48	43.282,30	0,00	43.282,30	28.050,49	0,00	28.050,49	15.231,81	15.231,81	100%	37.413,99
<b>ORGANICA:</b>	<b>0054102108</b>	<b>VIGENCIA: 2018</b>	<b>UCTR180094 EQA.- 577.697 SOLUCIÓN PARA EL AUMENTO DE POTENCIA GENERADA EN TURBINAS-SERGIO</b>									
<b>B83882472</b>	<b>EQA CERTIFICADOS I D I SL</b>											
	32	350,00	350,00	0,00	350,00	349,98	0,00	349,98	0,02	0,02	100%	0,02
<b>Totales por Orgánica:</b>		350,00	350,00	0,00	350,00	349,98	0,00	349,98	0,02	0,02	100%	0,02
<b>ORGANICA:</b>	<b>0054102109</b>	<b>VIGENCIA: 2018</b>	<b>UCTR180054 AYTO. HERENCIA-PUESTA EN MARCHA DE PROYECTO PARTICIPACIÓN CIUDADANA-JESUS</b>									
<b>P1304700F</b>	<b>AYUNTAMIENTO DE HERENCIA</b>											
	32	3.000,00	3.000,00	0,00	3.000,00	967,92	0,00	967,92	2.032,08	2.032,08	100%	2.032,08
<b>Totales por Orgánica:</b>		3.000,00	3.000,00	0,00	3.000,00	967,92	0,00	967,92	2.032,08	2.032,08	100%	2.032,08

<sup>1</sup> Reconocido+Formalizado-Iva-Reintegros

<sup>2</sup> Obligaciones+Costes Indirectos



### Listado de Cierre del Ejercicio

DEUDOR	ARTICULO	PTO. INGRESOS	RECONOCIDO <sup>1</sup>	REC. E.J. ANT	REC. TOTAL	OBLIGAC. <sup>2</sup>	OBLIGA ANT <sup>2</sup>	OBLIGA. TOTAL	DESVIACION	DESV. ACUMU.	COE. FIN.	GASTO PTE.
<b>ORGANICA:</b>	<b>0054102113</b>	<b>VIGENCIA: 2019</b>	<b>UCTR170389 CEMEX ESPAÑA-ACTUACIONES TÉCNICAS Y ADMINISTRATIVAS EN DERECHOS MINEROS-JOSÉ Mª</b>									
<b>B85771269</b>	<b>CEMEX ESPAÑA OPERACIONES SLU</b>											
	32	5.880,00	5.880,00	0,00	5.880,00	0,00	0,00	0,00	5.880,00	5.880,00	100%	5.880,00
<b>Totales por Orgánica:</b>		5.880,00	5.880,00	0,00	5.880,00	0,00	0,00	0,00	5.880,00	5.880,00	100%	5.880,00
<b>ORGANICA:</b>	<b>0054102114</b>	<b>VIGENCIA: 2019</b>	<b>UCTR180088 GAMA GEOFÍSICA-INVESTIGACIONES GEOFÍSICAS APLICADAS ZONA PENINSULA IBERICA-JESUS</b>									
<b>B86308475</b>	<b>GAMA GEOFISICA SL</b>											
	32	2.000,00	400,00	0,00	400,00	623,28	0,00	623,28	-223,28	-223,28	100%	1.376,72
<b>Totales por Orgánica:</b>		2.000,00	400,00	0,00	400,00	623,28	0,00	623,28	-223,28	-223,28	100%	1.376,72
<b>ORGANICA:</b>	<b>0054102115</b>	<b>VIGENCIA: 2019</b>	<b>UCTR180093 COHISPANIA-APLICACIÓN TÉCNICAS ESTADISTICAS AVANZADAS PARA DISEÑO MODELO-BEATRIZ</b>									
<b>A79199287</b>	<b>COMPAÑIA HISPANIA DE TASACIONES Y VALORACIONES SA</b>											
	32	30.900,00	30.900,00	0,00	30.900,00	17.275,68	0,00	17.275,68	13.624,32	13.624,32	100%	13.624,32
<b>Totales por Orgánica:</b>		30.900,00	30.900,00	0,00	30.900,00	17.275,68	0,00	17.275,68	13.624,32	13.624,32	100%	13.624,32
<b>ORGANICA:</b>	<b>0054102116</b>	<b>VIGENCIA: 2018</b>	<b>UCTR180099 EQA-EVALUACION PROYECTO -BONIFICACIONES A S.S. POR PERSONAL INVESTIG.-ANTONIO J.</b>									
<b>B83882472</b>	<b>EQA CERTIFICADOS I D I SL</b>											
	32	1.500,00	1.500,00	0,00	1.500,00	1.499,88	0,00	1.499,88	0,12	0,12	100%	0,12
<b>Totales por Orgánica:</b>		1.500,00	1.500,00	0,00	1.500,00	1.499,88	0,00	1.499,88	0,12	0,12	100%	0,12
<b>ORGANICA:</b>	<b>0054102117</b>	<b>VIGENCIA: 2018</b>	<b>UCTR180104 ALCOHOLES DE TOMELLOSO-VALORIZACIÓN AGRÍCOLA DE LAS VINAZAS.- MANUEL VALIENTE</b>									
<b>A13005384</b>	<b>ALCOHOLES DE TOMELLOSO SA</b>											
	32	9.728,76	9.728,76	0,00	9.728,76	9.727,96	0,00	9.727,96	0,80	0,80	100%	0,80
<b>Totales por Orgánica:</b>		9.728,76	9.728,76	0,00	9.728,76	9.727,96	0,00	9.727,96	0,80	0,80	100%	0,80
<b>ORGANICA:</b>	<b>0054102118</b>	<b>VIGENCIA: 2019</b>	<b>UCTR180107 RED ELECTRICA ESPAÑA-PROYECTOS COORDINADOS DESDE CONSULTA CONDICIÓN FÍSICA-I</b>									
<b>A85309219</b>	<b>RED ELECTRICA DE ESPAÑA SAU</b>											
	32	61.748,32	61.748,32	0,00	61.748,32	19.756,17	0,00	19.756,17	41.992,15	41.992,15	100%	41.992,15
<b>Totales por Orgánica:</b>		61.748,32	61.748,32	0,00	61.748,32	19.756,17	0,00	19.756,17	41.992,15	41.992,15	100%	41.992,15
<b>ORGANICA:</b>	<b>0054102120</b>	<b>VIGENCIA: 2020</b>	<b>UCTR180086 COMETAL-CARACTERIZACIÓN MEJORA Y DEFINICIÓN DE MATERIALES EN</b>									
<b>B02131845</b>	<b>COMERCIAL METALURGICA ALBACETENSE S.L.</b>											

<sup>1</sup> Reconocido+Formalizado-Iva-Reintegros

<sup>2</sup> Obligaciones+Costes Indirectos





### Listado de Cierre del Ejercicio

DEUDOR	ARTICULO	PTO. INGRESOS	RECONOCIDO <sup>1</sup>	REC. E.J. ANT	REC. TOTAL	OBLIGAC. <sup>2</sup>	OBLIGA ANT <sup>2</sup>	OBLIGA. TOTAL	DESVIACION	DESV. ACUMU.	COE. FIN.	GASTO PTE.
	32	1.500,00	1.500,00	0,00	1.500,00	0,00	0,00	0,00	1.500,00	1.500,00	100%	1.500,00
<b>Totales por Orgánica:</b>		1.500,00	1.500,00	0,00	1.500,00	0,00	0,00	0,00	1.500,00	1.500,00	100%	1.500,00
<b>ORGANICA: 0054102123</b>		<b>VIGENCIA: 2018</b>		<b>UCTR180090 NISSAN MOTOR-PARTIC. AND GASEOUS EMISSIONS O A TWIN-TURBO, MANUAL -JOSÉ RODRIGUEZ</b>								
<b>A08004871</b>	<b>NISSAN MOTOR IBERICA SA</b>											
	32	25.950,00	25.950,00	0,00	25.950,00	25.950,00	0,00	25.950,00	0,00	0,00	100%	0,00
<b>Totales por Orgánica:</b>		25.950,00	25.950,00	0,00	25.950,00	25.950,00	0,00	25.950,00	0,00	0,00	100%	0,00
<b>ORGANICA: 0054102125</b>		<b>VIGENCIA: 2021</b>		<b>UCTR180092 AIRCATDRONE-ACTIV.FORMACIÓN ENTRE AIRCATDRONE SPAIN Y EL GRUPO INVESTIG-FAUSTO P.</b>								
<b>B66841719</b>	<b>AIRCATDRONE SPAIN SL</b>											
	32	714,05	714,05	0,00	714,05	0,00	0,00	0,00	714,05	714,05	100%	714,05
<b>Totales por Orgánica:</b>		714,05	714,05	0,00	714,05	0,00	0,00	0,00	714,05	714,05	100%	714,05
<b>ORGANICA: 0054102127</b>		<b>VIGENCIA: 2018</b>		<b>UCTR180096 PREVICAMAN-ASESORAMIENTO GESTIÓN ECONOMICO-FINANCIERA EMPRESAS-FERNANDO</b>								
<b>B45475746</b>	<b>PREVICAMAN S.L</b>											
	32	1.500,00	1.500,00	0,00	1.500,00	1.499,88	0,00	1.499,88	0,12	0,12	100%	0,12
<b>Totales por Orgánica:</b>		1.500,00	1.500,00	0,00	1.500,00	1.499,88	0,00	1.499,88	0,12	0,12	100%	0,12
<b>ORGANICA: 0054102129</b>		<b>VIGENCIA: 2018</b>		<b>UCTR180097 REAL FED. BALONMANO-PLANIFICACIÓN Y COORDIN. FORMACIÓN DE</b>								
<b>Q2878006B</b>	<b>REAL FEDERACION ESPAÑOLA DE BALONMANO</b>											
	32	5.300,01	5.300,01	0,00	5.300,01	5.300,01	0,00	5.300,01	0,00	0,00	100%	0,00
<b>Totales por Orgánica:</b>		5.300,01	5.300,01	0,00	5.300,01	5.300,01	0,00	5.300,01	0,00	0,00	100%	0,00
<b>ORGANICA: 0054102130</b>		<b>VIGENCIA: 2019</b>		<b>UCTR180122 GENERALITAT CATALUNYA-ANÁLISIS DE VENENOS EN CASOS MORTALIDAD FAUNA</b>								
<b>S0811001G</b>	<b>GENERALITAT DE CATALUNYA</b>											
	32	4.050,00	2.100,00	0,00	2.100,00	0,00	0,00	0,00	2.100,00	2.100,00	100%	4.050,00
<b>Totales por Orgánica:</b>		4.050,00	2.100,00	0,00	2.100,00	0,00	0,00	0,00	2.100,00	2.100,00	100%	4.050,00
<b>ORGANICA: 0054102132</b>		<b>VIGENCIA: 2019</b>		<b>UCTR180119 ALVISA-COLAB.TECNICA EN SEGUIMIENTO VALORIZACIÓN AGRICOLA DE LAS VINAZAS-MANUEL</b>								
<b>A13004635</b>	<b>ALCOHOLES Y VINOS SA ALVISA</b>											
	32	5.724,16	5.724,16	0,00	5.724,16	5.724,16	0,00	5.724,16	0,00	0,00	100%	0,00

<sup>1</sup> Reconocido+Formalizado-Iva-Reintegros

<sup>2</sup> Obligaciones+Costes Indirectos



### Listado de Cierre del Ejercicio

DEUDOR	ARTICULO	PTO. INGRESOS	RECONOCIDO <sup>1</sup>	REC. E.J. ANT	REC. TOTAL	OBLIGAC. <sup>2</sup>	OBLIGA ANT <sup>2</sup>	OBLIGA. TOTAL	DESVIACION	DESV. ACUMU.	COE. FIN.	GASTO PTE.
<b>Totales por Orgánica:</b>		5.724,16	5.724,16	0,00	5.724,16	5.724,16	0,00	5.724,16	0,00	0,00	100%	0,00
<b>ORGANICA:</b>	<b>0054102133</b>	<b>VIGENCIA: 2018</b>	<b>UCTR180114 TECNOVE-DETERMINAR SI LA SOCIEDAD UNIDADES MOVILES DE TV TECNOVE S.L-ANGEL TEJADA</b>									
<b>B13032750</b>	<b>TECNOVE S.L.</b>											
	32	1.275,00	1.275,00	0,00	1.275,00	1.274,90	0,00	1.274,90	0,10	0,10	100%	0,10
<b>Totales por Orgánica:</b>		1.275,00	1.275,00	0,00	1.275,00	1.274,90	0,00	1.274,90	0,10	0,10	100%	0,10
<b>ORGANICA:</b>	<b>0054102136</b>	<b>VIGENCIA: 2018</b>	<b>UCTR180018 OCA CERT-DESARROLLO GALÉNICO PRODUCTOS AVANZADOS LAS ARTICULACIONES-Mª CARMEN</b>									
<b>B65341075</b>	<b>OCA INSTITUTO DE CERTIFICACION</b>											
	32	250,00	250,00	0,00	250,00	250,00	0,00	250,00	0,00	0,00	100%	0,00
<b>Totales por Orgánica:</b>		250,00	250,00	0,00	250,00	250,00	0,00	250,00	0,00	0,00	100%	0,00
<b>ORGANICA:</b>	<b>0054102137</b>	<b>VIGENCIA: 2018</b>	<b>UCTR180117 RED2RED-APOYO A ELABORACIÓN Y DINAMIZACIÓN DE CURSO ONLINE TRATA MUJERES-VANESA</b>									
<b>B82719774</b>	<b>RED2RED CONSULTORES S.L.</b>											
	32	4.500,00	4.500,00	0,00	4.500,00	0,00	0,00	0,00	4.500,00	4.500,00	100%	4.500,00
<b>Totales por Orgánica:</b>		4.500,00	4.500,00	0,00	4.500,00	0,00	0,00	0,00	4.500,00	4.500,00	100%	4.500,00
<b>ORGANICA:</b>	<b>0054102138</b>	<b>VIGENCIA: 2020</b>	<b>UCTR180106- CONFED HIDROGR JUCAR-ESTABLECER SERIE HISTORICA DE SUPERFICIES REGADAS-ALFONSO</b>									
<b>Q4617001E</b>	<b>CONFEDERACION HIDROGRAFICA DEL JUCAR</b>											
	32	75.000,00	16.528,93	0,00	16.528,93	35.319,06	0,00	35.319,06	-18.790,13	-18.790,13	100%	39.680,94
<b>Totales por Orgánica:</b>		75.000,00	16.528,93	0,00	16.528,93	35.319,06	0,00	35.319,06	-18.790,13	-18.790,13	100%	39.680,94
<b>ORGANICA:</b>	<b>0054102139</b>	<b>VIGENCIA: 2019</b>	<b>UCTR180113 DNV GL-EVOLUCIÓN DE VEHICULOS AUTOGUIADOS EN LA FABRICACIÓN-RAFAEL MORALES</b>									
<b>B85906006</b>	<b>DNV GL BUSINESS ASSURANCE ESPAÑA SL</b>											
	32	1.150,00	1.150,00	0,00	1.150,00	1.150,00	0,00	1.150,00	0,00	0,00	100%	0,00
<b>Totales por Orgánica:</b>		1.150,00	1.150,00	0,00	1.150,00	1.150,00	0,00	1.150,00	0,00	0,00	100%	0,00
<b>ORGANICA:</b>	<b>0054102140</b>	<b>VIGENCIA: 2019</b>	<b>UCTR180127 LABORATORIOS SERVIER-DESARROLLO PROYECTO INVEST. "SÍNTESIS QUÍMICA"-JUAN FCO.</b>									
<b>B28184687</b>	<b>LABORATORIOS SERVIER S.L.</b>											
	32	120.243,30	120.243,30	0,00	120.243,30	49.381,34	0,00	49.381,34	70.861,96	70.861,96	100%	70.861,96
<b>Totales por Orgánica:</b>		120.243,30	120.243,30	0,00	120.243,30	49.381,34	0,00	49.381,34	70.861,96	70.861,96	100%	70.861,96

<sup>1</sup> Reconocido+Formalizado-Iva-Reintegros

<sup>2</sup> Obligaciones+Costes Indirectos



### Listado de Cierre del Ejercicio

DEUDOR	ARTICULO	PTO. INGRESOS	RECONOCIDO <sup>1</sup>	REC. E.J. ANT	REC. TOTAL	OBLIGAC. <sup>2</sup>	OBLIGA ANT <sup>2</sup>	OBLIGA. TOTAL	DESVIACION	DESV. ACUMU.	COE. FIN.	GASTO PTE.
<b>ORGANICA:</b>	<b>0054102142</b>		<b>VIGENCIA: 2018</b>									
	<b>00267155X</b>											
	<b>RODRIGUEZ NERI, JOSE LUIS</b>											
	32	16.500,00	1.650,00	0,00	1.650,00	0,00	0,00	0,00	1.650,00	1.650,00	100%	16.500,00
	<b>Totales por Orgánica:</b>	16.500,00	1.650,00	0,00	1.650,00	0,00	0,00	0,00	1.650,00	1.650,00	100%	16.500,00
<b>ORGANICA:</b>	<b>0054102143</b>		<b>VIGENCIA: 2019</b>									
	<b>P4516900J</b>											
	<b>AYUNTAMIENTO DE TOLEDO</b>											
	32	42.714,11	42.714,11	0,00	42.714,11	29.286,94	0,00	29.286,94	13.427,17	13.427,17	100%	13.427,17
	<b>Totales por Orgánica:</b>	42.714,11	42.714,11	0,00	42.714,11	29.286,94	0,00	29.286,94	13.427,17	13.427,17	100%	13.427,17
<b>ORGANICA:</b>	<b>0054102144</b>		<b>VIGENCIA: 2018</b>									
	<b>P4516900J</b>											
	<b>AYUNTAMIENTO DE TOLEDO</b>											
	32	42.714,11	42.714,11	0,00	42.714,11	13.421,75	0,00	13.421,75	29.292,36	29.292,36	100%	29.292,36
	<b>Totales por Orgánica:</b>	42.714,11	42.714,11	0,00	42.714,11	13.421,75	0,00	13.421,75	29.292,36	29.292,36	100%	29.292,36
<b>ORGANICA:</b>	<b>0054102147</b>		<b>VIGENCIA: 2019</b>									
	<b>US000371834753</b>											
	<b>BIM CAMPUS INSTITUTE</b>											
	32	22.500,00	10.000,00	0,00	10.000,00	0,00	0,00	0,00	10.000,00	10.000,00	100%	22.500,00
	<b>Totales por Orgánica:</b>	22.500,00	10.000,00	0,00	10.000,00	0,00	0,00	0,00	10.000,00	10.000,00	100%	22.500,00
<b>ORGANICA:</b>	<b>0054102148</b>		<b>VIGENCIA: 2018</b>									
	<b>A79087987</b>											
	<b>YESOS IBERICOS SA</b>											
	32	3.250,00	3.250,00	0,00	3.250,00	3.239,13	0,00	3.239,13	10,87	10,87	100%	10,87
	<b>Totales por Orgánica:</b>	3.250,00	3.250,00	0,00	3.250,00	3.239,13	0,00	3.239,13	10,87	10,87	100%	10,87
<b>ORGANICA:</b>	<b>0054102149</b>		<b>VIGENCIA: 2018</b>									
	<b>B85889152</b>											
	<b>ACCENTO ACUSTICA Y VIBRACIONES S.L.</b>											
	32	2.175,00	2.175,00	0,00	2.175,00	2.175,00	0,00	2.175,00	0,00	0,00	100%	0,00
	<b>Totales por Orgánica:</b>	2.175,00	2.175,00	0,00	2.175,00	2.175,00	0,00	2.175,00	0,00	0,00	100%	0,00
<b>ORGANICA:</b>	<b>0054102150</b>		<b>VIGENCIA: 2018</b>									
	<b>B85889152</b>											
	<b>ACCENTO ACUSTICA Y VIBRACIONES S.L.</b>											

<sup>1</sup> Reconocido+Formalizado-Iva-Reintegros

<sup>2</sup> Obligaciones+Costes Indirectos



### Listado de Cierre del Ejercicio

DEUDOR	ARTICULO	PTO. INGRESOS	RECONOCIDO <sup>1</sup>	REC. E.J. ANT	REC. TOTAL	OBLIGAC. <sup>2</sup>	OBLIGA ANT <sup>2</sup>	OBLIGA. TOTAL	DESVIACION	DESV. ACUMU.	COE. FIN.	GASTO PTE.
	32	1.425,00	1.425,00	0,00	1.425,00	1.424,88	0,00	1.424,88	0,12	0,12	100%	0,12
<b>Totales por Orgánica:</b>		1.425,00	1.425,00	0,00	1.425,00	1.424,88	0,00	1.424,88	0,12	0,12	100%	0,12
<b>ORGANICA:</b>	<b>0054102152</b>	<b>VIGENCIA: 2019</b>	<b>UCTR180150 FLORES DESIGN-DISEÑO DE CONTENIDOS INTERPRETATIVOS PROMOCIÓN TURISTICA-RAFAEL</b>									
<b>00770758M</b>	<b>FLORES TARANCON, JUAN IGNACIO</b>											
	32	0,00	0,00	0,00	0,00	0,00	0,00	0,00	0,00	0,00	100%	0,00
<b>US000484311312</b>	<b>FLORES TARANCON, JUAN IGNACIO</b>											
	32	1.210,00	1.210,00	0,00	1.210,00	1.210,00	0,00	1.210,00	0,00	0,00	100%	0,00
<b>Totales por Orgánica:</b>		1.210,00	1.210,00	0,00	1.210,00	1.210,00	0,00	1.210,00	0,00	0,00	100%	0,00
<b>ORGANICA:</b>	<b>0054102154</b>	<b>VIGENCIA: 2019</b>	<b>UCTR180156 MTO. DE EMPLEO-PROYECTO INTEGRADO PARA EVALUACION EXPOSICION A</b>									
<b>Q2869052G</b>	<b>INSTITUTO NACIONAL DE SEGURIDAD SALUD YBIENESTAR EN EL TRABAJO</b>											
	32	90.000,00	90.000,00	0,00	90.000,00	9.386,55	0,00	9.386,55	80.613,45	80.613,45	100%	80.613,45
<b>Totales por Orgánica:</b>		90.000,00	90.000,00	0,00	90.000,00	9.386,55	0,00	9.386,55	80.613,45	80.613,45	100%	80.613,45
<b>ORGANICA:</b>	<b>0054102155</b>	<b>VIGENCIA: 2018</b>	<b>UCTR180147 UNIÓN ESPAÑOLA FOTOVOLTAICA-DESARROLLO ACTUAL ENERGÍA SOLAR</b>									
<b>G86309531</b>	<b>UNION ESPAÑOLA FOTOVOLTAICA</b>											
	32	23.232,00	23.232,00	0,00	23.232,00	23.231,99	0,00	23.231,99	0,01	0,01	100%	0,01
<b>Totales por Orgánica:</b>		23.232,00	23.232,00	0,00	23.232,00	23.231,99	0,00	23.231,99	0,01	0,01	100%	0,01
<b>ORGANICA:</b>	<b>0054102156</b>	<b>VIGENCIA: 2018</b>	<b>UCTR180153 PARQUE CIENTÍFICO TECN.-CONTROL EJECUCIÓN DE FABRICACION MAQUINA.-FRANCISCO J.</b>									
<b>G02325652</b>	<b>FUNDACION PARQUE CIENTIFICO Y TECNOLOGICO DE CASTILLA-LA MANCHA</b>											
	32	240,00	240,00	0,00	240,00	239,98	0,00	239,98	0,02	0,02	100%	0,02
<b>Totales por Orgánica:</b>		240,00	240,00	0,00	240,00	239,98	0,00	239,98	0,02	0,02	100%	0,02
<b>ORGANICA:</b>	<b>0054102157</b>	<b>VIGENCIA: 2018</b>	<b>UCTR180145 SEMILLAS FITÓ-APLICACIÓN DE SISTEMA DE EVALUACIÓN IN VITRO DE INFECCIÓN-CAROLINA</b>									
<b>A08469215</b>	<b>SEMILLAS FITO S A U</b>											
	32	15.567,87	15.567,87	0,00	15.567,87	0,00	0,00	0,00	15.567,87	15.567,87	100%	15.567,87
<b>Totales por Orgánica:</b>		15.567,87	15.567,87	0,00	15.567,87	0,00	0,00	0,00	15.567,87	15.567,87	100%	15.567,87
<b>ORGANICA:</b>	<b>0054102158</b>	<b>VIGENCIA: 2018</b>	<b>UCTR180160 IVIE-EL IMPACTO ECO.DE MERCADONA CASTILLA LA MANCHA EN 2017 -MIGUEL RAMON PARDO</b>									
<b>A46690905</b>	<b>INSTITUTO VALENCIANO DE INVEST. ECONOMICAS</b>											

<sup>1</sup> Reconocido+Formalizado-Iva-Reintegros

<sup>2</sup> Obligaciones+Costes Indirectos



### Listado de Cierre del Ejercicio

DEUDOR	ARTICULO	PTO. INGRESOS	RECONOCIDO <sup>1</sup>	REC. E.J. ANT	REC. TOTAL	OBLIGAC. <sup>2</sup>	OBLIGA ANT <sup>2</sup>	OBLIGA. TOTAL	DESVIACION	DESV. ACUMU.	COE. FIN.	GASTO PTE.
	32	1.500,00	1.500,00	0,00	1.500,00	1.499,88	0,00	1.499,88	0,12	0,12	100%	0,12
<b>Totales por Orgánica:</b>		1.500,00	1.500,00	0,00	1.500,00	1.499,88	0,00	1.499,88	0,12	0,12	100%	0,12
<b>ORGANICA:</b>	<b>0054102159</b>	<b>VIGENCIA: 2018</b>	<b>UCTR180152 SITA SPE IBÉRICA-DETERMINACIÓN MONOMETILMERCURIO Y MERCURIO TOTAL -ROSA C.</b>									
<b>B60171162</b>	<b>SUEZ RR IWS IBERICA S.L.U.</b>											
	32	480,00	480,00	0,00	480,00	479,99	0,00	479,99	0,01	0,01	100%	0,01
<b>Totales por Orgánica:</b>		480,00	480,00	0,00	480,00	479,99	0,00	479,99	0,01	0,01	100%	0,01
<b>ORGANICA:</b>	<b>0054102160</b>	<b>VIGENCIA: 2018</b>	<b>UCTR180129 INSTITUT FÜR AGRARÖKOLOGIE-COOP. IN THE PROJECT ESTATE/E/2017/010 .-Mª PILAR RODRIGUEZ</b>									
<b>DE000267389792</b>	<b>INSTITUTE FOR AGROECOLOGY AND BIODIVERSITY</b>											
	32	3.700,00	3.700,00	0,00	3.700,00	3.699,99	0,00	3.699,99	0,01	0,01	100%	0,01
<b>Totales por Orgánica:</b>		3.700,00	3.700,00	0,00	3.700,00	3.699,99	0,00	3.699,99	0,01	0,01	100%	0,01
<b>ORGANICA:</b>	<b>0054102169</b>	<b>VIGENCIA: 2020</b>	<b>UCTR180157 VICAR.-PROYECTO CORAM - CORDIERITE ADVANCED MANUFACTURING.- GEMA HERRANZ</b>									
<b>A46064382</b>	<b>VICAR SA</b>											
	32	30.000,00	30.000,00	0,00	30.000,00	8.524,41	0,00	8.524,41	21.475,59	21.475,59	100%	21.475,59
<b>Totales por Orgánica:</b>		30.000,00	30.000,00	0,00	30.000,00	8.524,41	0,00	8.524,41	21.475,59	21.475,59	100%	21.475,59
<b>ORGANICA:</b>	<b>0054102170</b>	<b>VIGENCIA: 2018</b>	<b>UCTR180177 16-MARZO.-MATERIA DE INVESTIGACIÓN DE MERCADOS TURÍSTICOS.- JOSE MONDEJAR JIMENEZ</b>									
<b>B86415759</b>	<b>16 DE MARZO SL</b>											
	32	2.100,00	2.100,00	0,00	2.100,00	2.099,83	0,00	2.099,83	0,17	0,17	100%	0,17
<b>Totales por Orgánica:</b>		2.100,00	2.100,00	0,00	2.100,00	2.099,83	0,00	2.099,83	0,17	0,17	100%	0,17
<b>ORGANICA:</b>	<b>0054102172</b>	<b>VIGENCIA: 2018</b>	<b>UCTR170266 ION BIOTEC.-ASESORAMIENTO CIENTÍFICO-TÉCNICO ION BIOTEC SL.- OSVALDO DANIEL</b>									
<b>B13595582</b>	<b>ION BIOTEC SL</b>											
	32	800,00	800,00	0,00	800,00	799,94	0,00	799,94	0,06	0,06	100%	0,06
<b>Totales por Orgánica:</b>		800,00	800,00	0,00	800,00	799,94	0,00	799,94	0,06	0,06	100%	0,06
<b>ORGANICA:</b>	<b>0054102173</b>	<b>VIGENCIA: 2018</b>	<b>UCTR180169 MAHLE-NAGARES.-VALIDACION EXPERIMENTAL DE LA INFLUENCIA DE TEMPERATURA.-ANGEL L.</b>									
<b>A16033219</b>	<b>MAHLE ELECTRONICS SLU</b>											
	32	1.510,00	1.510,00	0,00	1.510,00	1.510,00	0,00	1.510,00	0,00	0,00	100%	0,00

<sup>1</sup> Reconocido+Formalizado-Iva-Reintegros

<sup>2</sup> Obligaciones+Costes Indirectos



### Listado de Cierre del Ejercicio

DEUDOR	ARTICULO	PTO. INGRESOS	RECONOCIDO <sup>1</sup>	REC. E.J. ANT	REC. TOTAL	OBLIGAC. <sup>2</sup>	OBLIGA ANT <sup>2</sup>	OBLIGA. TOTAL	DESVIACION	DESV. ACUMU.	COE. FIN.	GASTO PTE.
<b>Totales por Orgánica:</b>		1.510,00	1.510,00	0,00	1.510,00	1.510,00	0,00	1.510,00	0,00	0,00	100%	0,00
<b>ORGANICA:</b>	<b>0054102175</b>	<b>VIGENCIA: 2018</b>	<b>UCTR180178 JOSE PLAZA BLAZQUEZ-DICTAMEN SOBRE CLAUSULA SUELO PRESTAMOS HIPOTECARIOS-</b>									
<b>05166341N</b>	<b>PLAZA BLAZQUEZ, JOSE</b>											
	32	1.000,00	1.000,00	0,00	1.000,00	999,92	0,00	999,92	0,08	0,08	100%	0,08
<b>Totales por Orgánica:</b>		1.000,00	1.000,00	0,00	1.000,00	999,92	0,00	999,92	0,08	0,08	100%	0,08
<b>ORGANICA:</b>	<b>0054102176</b>	<b>VIGENCIA: 2018</b>	<b>UCTR180175 CLARIAN IBERICA-ANÁLISIS DE MUESTRAS ARCILLOSAS MEDIANTE EXTRACCIÓN SIMPL-JACINTO</b>									
<b>A60597473</b>	<b>CLARIANT IBERICA PRODUCCION S L</b>											
	32	2.285,00	2.285,00	0,00	2.285,00	2.284,81	0,00	2.284,81	0,19	0,19	100%	0,19
<b>Totales por Orgánica:</b>		2.285,00	2.285,00	0,00	2.285,00	2.284,81	0,00	2.284,81	0,19	0,19	100%	0,19
<b>ORGANICA:</b>	<b>0054102177</b>	<b>VIGENCIA: 2018</b>	<b>UCTR180170 REPSOL-EJECUCION DE ENSAYOS EN UN VEHICULO DE GASOLINA, 3 CICLOS RDE-JOSE</b>									
<b>A78374725</b>	<b>REPSOL S A</b>											
	32	34.750,00	34.750,00	0,00	34.750,00	34.747,13	0,00	34.747,13	2,87	2,87	100%	2,87
<b>Totales por Orgánica:</b>		34.750,00	34.750,00	0,00	34.750,00	34.747,13	0,00	34.747,13	2,87	2,87	100%	2,87
<b>ORGANICA:</b>	<b>0054102178</b>	<b>VIGENCIA: 2018</b>	<b>UCTR180171 COJALI-EVALUACIÓN DE LA RESPUESTA MECÁNICA DE UNIDAD DE CONTROL TELEMÁT-ANTONIO</b>									
<b>B13210489</b>	<b>COJALI S. L.</b>											
	32	2.985,00	2.985,00	0,00	2.985,00	2.985,00	0,00	2.985,00	0,00	0,00	100%	0,00
<b>Totales por Orgánica:</b>		2.985,00	2.985,00	0,00	2.985,00	2.985,00	0,00	2.985,00	0,00	0,00	100%	0,00
<b>ORGANICA:</b>	<b>0054102179</b>	<b>VIGENCIA: 2019</b>	<b>UCTR180165 GANADERIA CIERVOS CANTABRIA-CONSULTORÍA CIENTÍFICO SOBRE ORDEÑO DE</b>									
<b>B39858857</b>	<b>GANADERIA CIERVOS DE CANTABRIA SL</b>											
	32	5.300,00	5.300,00	0,00	5.300,00	0,00	0,00	0,00	5.300,00	5.300,00	100%	5.300,00
<b>Totales por Orgánica:</b>		5.300,00	5.300,00	0,00	5.300,00	0,00	0,00	0,00	5.300,00	5.300,00	100%	5.300,00
<b>ORGANICA:</b>	<b>0054102180</b>	<b>VIGENCIA: 2019</b>	<b>UCTR180180 EXTRACTORA ECOLOGICA DE MORA-DIVULGACIÓN CIENTÍFICA SOBRE EL CO-TERESA BAEZA</b>									
<b>A45375649</b>	<b>EXTRACTORA ECOLOGICA DE MORA S A</b>											
	32	400,00	400,00	0,00	400,00	40,10	0,00	40,10	359,90	359,90	100%	359,90
<b>Totales por Orgánica:</b>		400,00	400,00	0,00	400,00	40,10	0,00	40,10	359,90	359,90	100%	359,90

<sup>1</sup> Reconocido+Formalizado-Iva-Reintegros

<sup>2</sup> Obligaciones+Costes Indirectos



### Listado de Cierre del Ejercicio

DEUDOR	ARTICULO	PTO. INGRESOS	RECONOCIDO <sup>1</sup>	REC. E.J. ANT	REC. TOTAL	OBLIGAC. <sup>2</sup>	OBLIGA ANT <sup>2</sup>	OBLIGA. TOTAL	DESVIACION	DESV. ACUMU.	COE. FIN.	GASTO PTE.
<b>ORGANICA:</b>	<b>0054102181</b>	<b>VIGENCIA: 2018</b>	<b>UCTR180181 ENAC-LE/1315R2 (REEVALUACIÓN)- ESTUDIO DE DOCUMENTACIÓN.- EMILIO GOMEZ LAZARO</b>									
<b>G78373214</b>	<b>ENTIDAD NACIONAL DE ACREDITACION</b>											
	32	213,00	213,00	0,00	213,00	213,00	0,00	213,00	0,00	0,00	100%	0,00
<b>Totales por Orgánica:</b>		213,00	213,00	0,00	213,00	213,00	0,00	213,00	0,00	0,00	100%	0,00
<b>ORGANICA:</b>	<b>0054102182</b>	<b>VIGENCIA: 2019</b>	<b>UCTR180176 INIA INTIHUASI-SERVICIO PLATAFORMA WEBGIS Y SERVICIO IMÁGENES DE SATÉLITE-ALFONSO</b>									
<b>CL000613120009</b>	<b>INSTITUTO INVESTIGACIONES AGROPECUARIAS-CENTRO REGIONAL INTIHUASI</b>											
	32	41.720,80	21.351,33	0,00	21.351,33	6.917,55	0,00	6.917,55	14.433,78	14.433,78	100%	34.803,25
<b>Totales por Orgánica:</b>		41.720,80	21.351,33	0,00	21.351,33	6.917,55	0,00	6.917,55	14.433,78	14.433,78	100%	34.803,25
<b>ORGANICA:</b>	<b>0054102184</b>	<b>VIGENCIA: 2018</b>	<b>UCTR180186 AYTO. MONTIEL.-EXCAVACIÓN ARQUEOLÓGICA EN CASTILLO DE LA ESTRELLA-2018.-JESUS M.</b>									
<b>P1305700E</b>	<b>AYUNTAMIENTO DE MONTIEL</b>											
	32	2.035,54	2.035,54	0,00	2.035,54	2.035,53	0,00	2.035,53	0,01	0,01	100%	0,01
<b>Totales por Orgánica:</b>		2.035,54	2.035,54	0,00	2.035,54	2.035,53	0,00	2.035,53	0,01	0,01	100%	0,01
<b>ORGANICA:</b>	<b>0054102185</b>	<b>VIGENCIA: 2018</b>	<b>UCTR180187 EUBIO E.U.-DEVELOPMENT OF AN APP TO DETECT AND MEASURE THE ARMOUNT-Mª GLORIA</b>									
<b>AT000U40334303</b>	<b>EUBIO EU</b>											
	32	5.500,00	5.500,00	0,00	5.500,00	30,19	0,00	30,19	5.469,81	5.469,81	100%	5.469,81
<b>Totales por Orgánica:</b>		5.500,00	5.500,00	0,00	5.500,00	30,19	0,00	30,19	5.469,81	5.469,81	100%	5.469,81
<b>ORGANICA:</b>	<b>0054102186</b>	<b>VIGENCIA: 2019</b>	<b>UCTR180191 INIA-INTIHUASI-MONITOREO SATELITAL DE DEMANDA DE RIEGO REGIONAL (CAPRA-R).-ALFONSO</b>									
<b>CL000613120009</b>	<b>INSTITUTO INVESTIGACIONES AGROPECUARIAS-CENTRO REGIONAL INTIHUASI</b>											
	32	20.245,20	13.775,05	0,00	13.775,05	586,83	0,00	586,83	13.188,22	13.188,22	100%	19.658,37
<b>Totales por Orgánica:</b>		20.245,20	13.775,05	0,00	13.775,05	586,83	0,00	586,83	13.188,22	13.188,22	100%	19.658,37
<b>ORGANICA:</b>	<b>0054102187</b>	<b>VIGENCIA: 2019</b>	<b>UCTR180183 TECNOLOGIA Y GESTIÓN EDUCATIVA-MANTENIMIENTO DEL SOFTWARE DE GESTIÓN.- Mª TERESA</b>									
<b>B86267432</b>	<b>TECNOLOGIA Y GESTION EDUCATIVA SLU</b>											
	32	2.100,00	2.100,00	0,00	2.100,00	0,00	0,00	0,00	2.100,00	2.100,00	100%	2.100,00
<b>Totales por Orgánica:</b>		2.100,00	2.100,00	0,00	2.100,00	0,00	0,00	0,00	2.100,00	2.100,00	100%	2.100,00
<b>ORGANICA:</b>	<b>0054102188</b>	<b>VIGENCIA: 2018</b>	<b>UCTR180143 UBOTICA TECHNOLOGIES-ACUERDO DE CONSULTORIA VISILAB .- OSCAR DENIZ SUAREZ</b>									
<b>IE0003537986CH</b>	<b>UBOTICA TECHNOLOGIES LIMITED</b>											

<sup>1</sup> Reconocido+Formalizado-Iva-Reintegros

<sup>2</sup> Obligaciones+Costes Indirectos



### Listado de Cierre del Ejercicio

DEUDOR	ARTICULO	PTO. INGRESOS	RECONOCIDO <sup>1</sup>	REC. E.J. ANT	REC. TOTAL	OBLIGAC. <sup>2</sup>	OBLIGA ANT <sup>2</sup>	OBLIGA. TOTAL	DESVIACION	DESV. ACUMU.	COE. FIN.	GASTO PTE.
	32	12.107,43	12.107,43	0,00	12.107,43	6.053,71	0,00	6.053,71	6.053,72	6.053,72	100%	6.053,72
<b>Totales por Orgánica:</b>		12.107,43	12.107,43	0,00	12.107,43	6.053,71	0,00	6.053,71	6.053,72	6.053,72	100%	6.053,72
<b>ORGANICA: 0054102189</b>		<b>VIGENCIA: 2020</b>		<b>UCTR180193 MUNDO READER-OPTIMIZACIÓN DE LA CALIDAD Y LA PRODUCTIVIDAD DE PLEUROTUS-MIGUEL</b>								
<b>B85991941</b>	<b>MUNDO READER SL</b>											
	32	8.000,00	8.000,00	0,00	8.000,00	0,00	0,00	0,00	8.000,00	8.000,00	100%	8.000,00
<b>Totales por Orgánica:</b>		8.000,00	8.000,00	0,00	8.000,00	0,00	0,00	0,00	8.000,00	8.000,00	100%	8.000,00
<b>ORGANICA: 0054102190</b>		<b>VIGENCIA: 2020</b>		<b>UCTR180194 MERCAJUCAR-OPTIMIZACIÓN DE LA CALIDAD DE PLEUROTUS OSTREATUS Y AGARICUS-MIGUEL</b>								
<b>F02289411</b>	<b>MERCAJUCAR SOCIEDAD COOPERATIVA</b>											
	32	8.000,00	8.000,00	0,00	8.000,00	5.828,34	0,00	5.828,34	2.171,66	2.171,66	100%	2.171,66
<b>Totales por Orgánica:</b>		8.000,00	8.000,00	0,00	8.000,00	5.828,34	0,00	5.828,34	2.171,66	2.171,66	100%	2.171,66
<b>ORGANICA: 0054102191</b>		<b>VIGENCIA: 2020</b>		<b>UCTR180195 OPTIMIZACIÓN DE LA CALIDAD Y LA PRODUCTIVIDAD DE PLEUROTUS Y AGARICUS.- MIGUEL A.</b>								
<b>F31021488</b>	<b>GURELAN, S. COOP.</b>											
	32	7.000,00	7.000,00	0,00	7.000,00	0,00	0,00	0,00	7.000,00	7.000,00	100%	7.000,00
<b>Totales por Orgánica:</b>		7.000,00	7.000,00	0,00	7.000,00	0,00	0,00	0,00	7.000,00	7.000,00	100%	7.000,00
<b>ORGANICA: 0054102192</b>		<b>VIGENCIA: 2018</b>		<b>UCTR180197 TRANSPARENCIA INTERNAC. ESPAÑA-MONITOREO DE PROCESO CONTRATACIÓN PÚBLICA-JOSÉ</b>								
<b>G84845361</b>	<b>TRANSPARENCIA INTERNACIONAL ESPAÑA</b>											
	32	8.330,58	8.330,58	0,00	8.330,58	0,00	0,00	0,00	8.330,58	8.330,58	100%	8.330,58
<b>Totales por Orgánica:</b>		8.330,58	8.330,58	0,00	8.330,58	0,00	0,00	0,00	8.330,58	8.330,58	100%	8.330,58
<b>ORGANICA: 0054102193</b>		<b>VIGENCIA: 2019</b>		<b>UCTR180184 ENERGYLAB-MEDID.EMISIO.CONTAMIN. BLANCO DE RODILLOS EN TRES VEHÍCULOS.-JUAN J.</b>								
<b>G27719913</b>	<b>ENERGYLAB</b>											
	32	2.997,00	2.997,00	0,00	2.997,00	0,00	0,00	0,00	2.997,00	2.997,00	100%	2.997,00
<b>Totales por Orgánica:</b>		2.997,00	2.997,00	0,00	2.997,00	0,00	0,00	0,00	2.997,00	2.997,00	100%	2.997,00
<b>ORGANICA: 0054102194</b>		<b>VIGENCIA: 2018</b>		<b>UCTR180190 NISSAN ENGINE-OUT ANT TAILPIPE EMIS.OF TWO MANUAL ANDA AUTOM.TRANSMISSION-JOSE</b>								
<b>A08004871</b>	<b>NISSAN MOTOR IBERICA SA</b>											
	32	37.760,00	37.760,00	0,00	37.760,00	0,00	0,00	0,00	37.760,00	37.760,00	100%	37.760,00

<sup>1</sup> Reconocido+Formalizado-Iva-Reintegros

<sup>2</sup> Obligaciones+Costes Indirectos





### Listado de Cierre del Ejercicio

DEUDOR	ARTICULO	PTO. INGRESOS	RECONOCIDO <sup>1</sup>	REC. E.J. ANT	REC. TOTAL	OBLIGAC. <sup>2</sup>	OBLIGA ANT <sup>2</sup>	OBLIGA. TOTAL	DESVIACION	DESV. ACUMU.	COE. FIN.	GASTO PTE.
<b>Totales por Orgánica:</b>		37.760,00	37.760,00	0,00	37.760,00	0,00	0,00	0,00	37.760,00	37.760,00	100%	37.760,00
<b>ORGANICA:</b>	<b>0054102195</b>	<b>VIGENCIA: 2019</b>	<b>UCTR180202 JOSE PLAZA BLAZQUEZ- CONSULTORÍA ACADÉMICA ASUNTOS CONTENC-ADMINIST.- FRANCISCO</b>									
<b>05166341N</b>	<b>PLAZA BLAZQUEZ, JOSE</b>											
32		3.000,00	600,00	0,00	600,00	72,97	0,00	72,97	527,03	527,03	100%	2.927,03
<b>Totales por Orgánica:</b>		3.000,00	600,00	0,00	600,00	72,97	0,00	72,97	527,03	527,03	100%	2.927,03
<b>ORGANICA:</b>	<b>0054102196</b>	<b>VIGENCIA: 2018</b>	<b>UCTR180203 PRIMUM.-WORK DONE FOR COOLPATH, ACTTIVATE H2020 CASCADE PROJECT.- MARIA GLORIA</b>									
<b>B90233958</b>	<b>IT AND MHEALTH SERVICES SL</b>											
32		2.479,34	2.479,34	0,00	2.479,34	2.479,34	0,00	2.479,34	0,00	0,00	100%	0,00
<b>Totales por Orgánica:</b>		2.479,34	2.479,34	0,00	2.479,34	2.479,34	0,00	2.479,34	0,00	0,00	100%	0,00
<b>ORGANICA:</b>	<b>0054102197</b>	<b>VIGENCIA: 2019</b>	<b>UCTR180196 EXTRUAL-CONTROL DE CALIDAD EN DISTINTAS FASES DEL PROCESO FABRICACIÓN-VALENTIN</b>									
<b>A02013985</b>	<b>EXTRUAL</b>											
32		6.000,00	3.000,00	0,00	3.000,00	0,00	0,00	0,00	3.000,00	3.000,00	100%	6.000,00
<b>Totales por Orgánica:</b>		6.000,00	3.000,00	0,00	3.000,00	0,00	0,00	0,00	3.000,00	3.000,00	100%	6.000,00
<b>ORGANICA:</b>	<b>0054102198</b>	<b>VIGENCIA: 2019</b>	<b>UCTR180208 ROIG &amp; BERGER-ASIST.TÉC.JURÍDICO-PENAL PARA DEFENSA DELITOS CONTRA BIENES-NICOLAS</b>									
<b>J65503476</b>	<b>DESPACHO ROIG AND BERGES AND MARTINEZ</b>											
32		9.917,36	9.917,36	0,00	9.917,36	1.983,30	0,00	1.983,30	7.934,06	7.934,06	100%	7.934,06
<b>Totales por Orgánica:</b>		9.917,36	9.917,36	0,00	9.917,36	1.983,30	0,00	1.983,30	7.934,06	7.934,06	100%	7.934,06
<b>ORGANICA:</b>	<b>0054102200</b>	<b>VIGENCIA: 2019</b>	<b>UCTR180185 DEHESAS Y VIÑEDOS NAVAMARIN-ESTUDIO DE SUELOS VITÍCOLAS DE DEHESA-FRANCISCO J.</b>									
<b>A02203859</b>	<b>DEHESAS Y VIÑEDOS DE NAVAMARIN SA</b>											
32		6.480,00	6.480,00	0,00	6.480,00	0,00	0,00	0,00	6.480,00	6.480,00	100%	6.480,00
<b>Totales por Orgánica:</b>		6.480,00	6.480,00	0,00	6.480,00	0,00	0,00	0,00	6.480,00	6.480,00	100%	6.480,00
<b>ORGANICA:</b>	<b>0054102202</b>	<b>VIGENCIA: 2019</b>	<b>UCTR180136 TIERRAS DE LIBERTAD-ANALISIS POTENCIAL PAISAJE CAMPO MONTIEL PROPUESTA-MANUEL</b>									
<b>G13326681</b>	<b>ASOCIACION DE DESARROLLO - TIERRAS DE LIBERTAD -</b>											
32		1.800,00	1.800,00	0,00	1.800,00	489,47	0,00	489,47	1.310,53	1.310,53	100%	1.310,53
<b>Totales por Orgánica:</b>		1.800,00	1.800,00	0,00	1.800,00	489,47	0,00	489,47	1.310,53	1.310,53	100%	1.310,53

<sup>1</sup> Reconocido+Formalizado-Iva-Reintegros

<sup>2</sup> Obligaciones+Costes Indirectos



### Listado de Cierre del Ejercicio

DEUDOR	ARTICULO	PTO. INGRESOS	RECONOCIDO <sup>1</sup>	REC. E.J. ANT	REC. TOTAL	OBLIGAC. <sup>2</sup>	OBLIGA ANT <sup>2</sup>	OBLIGA. TOTAL	DESVIACION	DESV. ACUMU.	COE. FIN.	GASTO PTE.
<b>ORGANICA:</b>	<b>0054102203</b>		<b>VIGENCIA: 2018</b>									
	<b>B02515583</b>		<b>RECICLADOS DEL MARQUESADO SLU</b>									
	32	7.000,00	7.000,00	0,00	7.000,00	3.139,94	0,00	3.139,94	3.860,06	3.860,06	100%	3.860,06
	<b>Totales por Orgánica:</b>	7.000,00	7.000,00	0,00	7.000,00	3.139,94	0,00	3.139,94	3.860,06	3.860,06	100%	3.860,06
<b>ORGANICA:</b>	<b>0054102205</b>		<b>VIGENCIA: 2018</b>									
	<b>S1911001D</b>		<b>JUNTA DE COMUNIDADES DE CASTILLA LA MANCHA</b>									
	32	14.978,51	14.978,51	0,00	14.978,51	2.477,83	0,00	2.477,83	12.500,68	12.500,68	100%	12.500,68
	<b>Totales por Orgánica:</b>	14.978,51	14.978,51	0,00	14.978,51	2.477,83	0,00	2.477,83	12.500,68	12.500,68	100%	12.500,68
<b>ORGANICA:</b>	<b>0054102206</b>		<b>VIGENCIA: 2018</b>									
	<b>B85906006</b>		<b>DNV GL BUSINESS ASSURANCE ESPAÑA SL</b>									
	32	850,00	850,00	0,00	850,00	849,93	0,00	849,93	0,07	0,07	100%	0,07
	<b>Totales por Orgánica:</b>	850,00	850,00	0,00	850,00	849,93	0,00	849,93	0,07	0,07	100%	0,07
<b>ORGANICA:</b>	<b>0054102207</b>		<b>VIGENCIA: 2018</b>									
	<b>B82193210</b>		<b>TECNOBIT SL</b>									
	32	1.608,00	1.608,00	0,00	1.608,00	1.607,87	0,00	1.607,87	0,13	0,13	100%	0,13
	<b>Totales por Orgánica:</b>	1.608,00	1.608,00	0,00	1.608,00	1.607,87	0,00	1.607,87	0,13	0,13	100%	0,13
<b>ORGANICA:</b>	<b>0054102208</b>		<b>VIGENCIA: 2019</b>									
	<b>A78948007</b>		<b>SMURFIT KAPPA ESPAÑA SA</b>									
	32	10.000,00	10.000,00	0,00	10.000,00	6.376,89	0,00	6.376,89	3.623,11	3.623,11	100%	3.623,11
	<b>Totales por Orgánica:</b>	10.000,00	10.000,00	0,00	10.000,00	6.376,89	0,00	6.376,89	3.623,11	3.623,11	100%	3.623,11
<b>ORGANICA:</b>	<b>0054102209</b>		<b>VIGENCIA: 2018</b>									
	<b>B13478177</b>		<b>GEOPAR INGENIERIA SL</b>									
	32	242,00	242,00	0,00	242,00	0,00	0,00	0,00	242,00	242,00	100%	242,00
	<b>Totales por Orgánica:</b>	242,00	242,00	0,00	242,00	0,00	0,00	0,00	242,00	242,00	100%	242,00
<b>ORGANICA:</b>	<b>0054102211</b>		<b>VIGENCIA: 2018</b>									
	<b>B45807112</b>		<b>PROPERTY AND INFRASTRUCTURE MANAGEMENT</b>									

<sup>1</sup> Reconocido+Formalizado-Iva-Reintegros

<sup>2</sup> Obligaciones+Costes Indirectos



### Listado de Cierre del Ejercicio

DEUDOR	ARTICULO	PTO. INGRESOS	RECONOCIDO <sup>1</sup>	REC. E.J. ANT	REC. TOTAL	OBLIGAC. <sup>2</sup>	OBLIGA ANT <sup>2</sup>	OBLIGA. TOTAL	DESVIACION	DESV. ACUMU.	COE. FIN.	GASTO PTE.
	32	7.000,00	7.000,00	0,00	7.000,00	0,00	0,00	0,00	7.000,00	7.000,00	100%	7.000,00
<b>Totales por Orgánica:</b>		7.000,00	7.000,00	0,00	7.000,00	0,00	0,00	0,00	7.000,00	7.000,00	100%	7.000,00
<b>ORGANICA:</b>	<b>0054102212</b>	<b>VIGENCIA: 2018</b>	<b>UCTR180216 ASOC. NOTIO-ESTUDIO DE VALORIZACIÓN DE RESIDUOS PARA LA FÁBRICACIÓN ÁRIDOS-JACINTO</b>									
<b>G45869948</b>	<b>ASOCIACION NOTIO</b>											
	32	1.405,00	1.405,00	0,00	1.405,00	1.404,89	0,00	1.404,89	0,11	0,11	100%	0,11
<b>Totales por Orgánica:</b>		1.405,00	1.405,00	0,00	1.405,00	1.404,89	0,00	1.404,89	0,11	0,11	100%	0,11
<b>ORGANICA:</b>	<b>0054102213</b>	<b>VIGENCIA: 2019</b>	<b>UCTR180223 RETAILGAS.-DESARROLLO "SISTEMA LLR".-MIGUEL ANGEL FERNANDEZ GRACIANI</b>									
<b>A79486551</b>	<b>RETAILGAS SA</b>											
	32	18.000,00	18.000,00	0,00	18.000,00	2.778,74	0,00	2.778,74	15.221,26	15.221,26	100%	15.221,26
<b>Totales por Orgánica:</b>		18.000,00	18.000,00	0,00	18.000,00	2.778,74	0,00	2.778,74	15.221,26	15.221,26	100%	15.221,26
<b>ORGANICA:</b>	<b>0054102214</b>	<b>VIGENCIA: 2018</b>	<b>UCTR180006 ENAC.-LE/1315R2AA (AMPLIACIÓN) ESTUDIO DE DOCUMENTACIÓN Nº EVALUACIÓN 37048-EMILIO</b>									
<b>G78373214</b>	<b>ENTIDAD NACIONAL DE ACREDITACION</b>											
	32	213,00	213,00	0,00	213,00	213,00	0,00	213,00	0,00	0,00	100%	0,00
<b>Totales por Orgánica:</b>		213,00	213,00	0,00	213,00	213,00	0,00	213,00	0,00	0,00	100%	0,00
<b>ORGANICA:</b>	<b>0054102215</b>	<b>VIGENCIA: 2018</b>	<b>UCTR180221 GENERALITAT CATALUÑA-BIOSEGURID EXPLOTACIONES BOVINAS: IDENTIFICACIÓN-CHRISTIAN</b>									
<b>S0811001G</b>	<b>GENERALITAT DE CATALUNYA</b>											
	32	14.500,00	14.500,00	0,00	14.500,00	4.470,82	0,00	4.470,82	10.029,18	10.029,18	100%	10.029,18
<b>Totales por Orgánica:</b>		14.500,00	14.500,00	0,00	14.500,00	4.470,82	0,00	4.470,82	10.029,18	10.029,18	100%	10.029,18
<b>ORGANICA:</b>	<b>0054102217</b>	<b>VIGENCIA: 2019</b>	<b>UCTR180225- SOLEDAD TORRICO-COLAB.CIENTÍFICO-TEC Y DE TR PARA CAMBIO SANGRES Y MEJORA</b>									
<b>33503755T</b>	<b>TORRICO DE LA RIVA, MARIA SOLEDAD</b>											
	32	3.600,00	3.600,00	0,00	3.600,00	0,00	0,00	0,00	3.600,00	3.600,00	100%	3.600,00
<b>Totales por Orgánica:</b>		3.600,00	3.600,00	0,00	3.600,00	0,00	0,00	0,00	3.600,00	3.600,00	100%	3.600,00
<b>ORGANICA:</b>	<b>0054102218</b>	<b>VIGENCIA: 2019</b>	<b>UCTR180230-LACTALIS-ASISTENCIA TÉCNICA ANÁLISIS DE DATOS Y MEJORA DE PROCESOS.</b>									
<b>B02348258</b>	<b>LACTALIS VILLARROBLEDO SLU</b>											
	32	1.569,25	1.569,25	0,00	1.569,25	1.470,42	0,00	1.470,42	98,83	98,83	100%	98,83

<sup>1</sup> Reconocido+Formalizado-Iva-Reintegros

<sup>2</sup> Obligaciones+Costes Indirectos



### Listado de Cierre del Ejercicio

DEUDOR	ARTICULO	PTO. INGRESOS	RECONOCIDO <sup>1</sup>	REC. E.J. ANT	REC. TOTAL	OBLIGAC. <sup>2</sup>	OBLIGA ANT <sup>2</sup>	OBLIGA. TOTAL	DESVIACION	DESV. ACUMU.	COE. FIN.	GASTO PTE.
<b>Totales por Orgánica:</b>		1.569,25	1.569,25	0,00	1.569,25	1.470,42	0,00	1.470,42	98,83	98,83	100%	98,83
<b>ORGANICA:</b>	<b>0054102219</b>	<b>VIGENCIA:</b>	<b>2019</b>	<b>UCTR180220- JUNTA CLM- HÁBITOS TURÍSTICOS EN CASTILLA-LA MANCHA.-Mº DEL MAR GOMEZ RICO</b>								
<b>S1911001D</b>	<b>JUNTA DE COMUNIDADES DE CASTILLA LA MANCHA</b>											
32		0,00	0,00	0,00	0,00	0,00	0,00	0,00	0,00	0,00	100%	0,00
<b>Totales por Orgánica:</b>		0,00	0,00	0,00	0,00	0,00	0,00	0,00	0,00	0,00	100%	0,00
<b>ORGANICA:</b>	<b>0054102220</b>	<b>VIGENCIA:</b>	<b>2018</b>	<b>UCTR180232-AGROSEGURO- INFORME PERICIAL DEL EXPEDIENTE DISAGON S.L. RELATIVO A DAÑOS EN</b>								
<b>A28637304</b>	<b>AGROSEGURO S. A.</b>											
32		2.000,00	2.000,00	0,00	2.000,00	0,00	0,00	0,00	2.000,00	2.000,00	100%	2.000,00
<b>Totales por Orgánica:</b>		2.000,00	2.000,00	0,00	2.000,00	0,00	0,00	0,00	2.000,00	2.000,00	100%	2.000,00
<b>ORGANICA:</b>	<b>0054102222</b>	<b>VIGENCIA:</b>	<b>2019</b>	<b>UCTR180229 AENOR- 2012_752_PIDI_05 DESARROLLO DE UN NUEVO TUNEL DE LAVADO ECOFRIENDLY</b>								
<b>A83076687</b>	<b>AENOR INTERNACIONAL S A U</b>											
32		500,00	500,00	0,00	500,00	0,00	0,00	0,00	500,00	500,00	100%	500,00
<b>Totales por Orgánica:</b>		500,00	500,00	0,00	500,00	0,00	0,00	0,00	500,00	500,00	100%	500,00
<b>ORGANICA:</b>	<b>0054102223</b>	<b>VIGENCIA:</b>	<b>2019</b>	<b>UCTR180222- CAMARA COMERCIO CR- PLANIFICACIÓN ESTRATÉGICA INFRAESTRUCTURAS DE TRANSPORTE</b>								
<b>Q1373001E</b>	<b>CAMARA DE COMERCIO INDUSTRIA Y SERVICIOS CIUDAD REAL</b>											
32		16.600,00	16.600,00	0,00	16.600,00	7.499,47	0,00	7.499,47	9.100,53	9.100,53	100%	9.100,53
<b>Totales por Orgánica:</b>		16.600,00	16.600,00	0,00	16.600,00	7.499,47	0,00	7.499,47	9.100,53	9.100,53	100%	9.100,53
<b>ORGANICA:</b>	<b>0054102224</b>	<b>VIGENCIA:</b>	<b>2019</b>	<b>UCTR180237-GOBIERNO NAVARRA- INFORME EVOLUCIÓN HISTÓRICA DE LOS MOVIMIENTOS DE OBJECCIÓN DE</b>								
<b>S7124930D</b>	<b>DIRECCION GRAL DE PAZ CONVIVENCIA Y DERECHOS HUMANOS GOBIERNO DE NAVARRA</b>											
32		6.000,00	6.000,00	0,00	6.000,00	4.069,45	0,00	4.069,45	1.930,55	1.930,55	100%	1.930,55
<b>Totales por Orgánica:</b>		6.000,00	6.000,00	0,00	6.000,00	4.069,45	0,00	4.069,45	1.930,55	1.930,55	100%	1.930,55
<b>ORGANICA:</b>	<b>0054102225</b>	<b>VIGENCIA:</b>	<b>2019</b>	<b>UCTR180245 631.514 AUTOMATIZACIÓN CARGA Y EL CAMBIO DE UTILLAJE EN ETAPA CORTADO LÁSER FCO.</b>								
<b>B83882472</b>	<b>EQA CERTIFICADOS I D I SL</b>											
32		750,00	750,00	0,00	750,00	0,00	0,00	0,00	750,00	750,00	100%	750,00
<b>Totales por Orgánica:</b>		750,00	750,00	0,00	750,00	0,00	0,00	0,00	750,00	750,00	100%	750,00

<sup>1</sup> Reconocido+Formalizado-Iva-Reintegros

<sup>2</sup> Obligaciones+Costes Indirectos



### Listado de Cierre del Ejercicio

DEUDOR	ARTICULO	PTO. INGRESOS	RECONOCIDO <sup>1</sup>	REC. E.J. ANT	REC. TOTAL	OBLIGAC. <sup>2</sup>	OBLIGA ANT <sup>2</sup>	OBLIGA. TOTAL	DESVIACION	DESV. ACUMU.	COE. FIN.	GASTO PTE.
<b>ORGANICA:</b>	<b>0054102226</b>		<b>VIGENCIA: 2018</b>									
	<b>UCTR180244 EQA-620.233 DISEÑO Y DESARROLLO NUEVOS SISTEMAS AVANZADOS ILUMINACION-ANDRES</b>											
<b>B83882472</b>	<b>EQA CERTIFICADOS I D I SL</b>											
	32	1.150,00	1.150,00	0,00	1.150,00	1.150,00	0,00	1.150,00	0,00	0,00	100%	0,00
	<b>Totales por Orgánica:</b>	1.150,00	1.150,00	0,00	1.150,00	1.150,00	0,00	1.150,00	0,00	0,00	100%	0,00
<b>ORGANICA:</b>	<b>0054102227</b>		<b>VIGENCIA: 2019</b>									
	<b>UCTR180217 INTELLIGENT ENVIRONMENTS-CIBERDATA: EVALUACIÓN Y CERTIFICACIÓN-ISMAEL CABALLERO</b>											
<b>B84896638</b>	<b>INTELLIGENT ENVIRONMENTS SL</b>											
	32	3.400,00	3.400,00	0,00	3.400,00	2.903,76	0,00	2.903,76	496,24	496,24	100%	496,24
	<b>Totales por Orgánica:</b>	3.400,00	3.400,00	0,00	3.400,00	2.903,76	0,00	2.903,76	496,24	496,24	100%	496,24
<b>ORGANICA:</b>	<b>0054102229</b>		<b>VIGENCIA: 2018</b>									
	<b>UCTR180224 ION BIOTEC SL. TRABAJO DE DIRECCIÓN CIENTIFICO-TÉCNICA- DANIEL OSVALDO CORTAZAR</b>											
<b>B13595582</b>	<b>ION BIOTEC SL</b>											
	32	15.004,00	15.004,00	0,00	15.004,00	0,00	0,00	0,00	15.004,00	15.004,00	100%	15.004,00
	<b>Totales por Orgánica:</b>	15.004,00	15.004,00	0,00	15.004,00	0,00	0,00	0,00	15.004,00	15.004,00	100%	15.004,00
<b>ORGANICA:</b>	<b>0054102231</b>		<b>VIGENCIA: 2019</b>									
	<b>UCTR180246 EQA 632.527-TECNOLOGIAS PARA AUMENTAR FIABILIDAD PLAT. OFFSHORE HALIADE-SERGIO</b>											
<b>B83882472</b>	<b>EQA CERTIFICADOS I D I SL</b>											
	32	1.750,00	1.750,00	0,00	1.750,00	0,00	0,00	0,00	1.750,00	1.750,00	100%	1.750,00
	<b>Totales por Orgánica:</b>	1.750,00	1.750,00	0,00	1.750,00	0,00	0,00	0,00	1.750,00	1.750,00	100%	1.750,00
<b>ORGANICA:</b>	<b>0054102232</b>		<b>VIGENCIA: 2021</b>									
	<b>UCTR180249 ALEGRIA 2003-COLABORACION CIENTIFICO DE 2 VENADOS ADULTOS Y 8 VARETOS-ANDRES J.</b>											
<b>B83636969</b>	<b>ALEGRIA 2003 SL</b>											
	32	15.800,00	15.800,00	0,00	15.800,00	3.595,14	0,00	3.595,14	12.204,86	12.204,86	100%	12.204,86
	<b>Totales por Orgánica:</b>	15.800,00	15.800,00	0,00	15.800,00	3.595,14	0,00	3.595,14	12.204,86	12.204,86	100%	12.204,86
<b>ORGANICA:</b>	<b>0054102233</b>		<b>VIGENCIA: 2018</b>									
	<b>UCTR180240 NAGARES S.A.-VALID.EXPERIMENTAL COMPONENTES PARA FILTRADO ANALOGICO-ANGEL L.</b>											
<b>A16033219</b>	<b>MAHLE ELECTRONICS SLU</b>											
	32	2.820,00	2.820,00	0,00	2.820,00	2.819,77	0,00	2.819,77	0,23	0,23	100%	0,23
	<b>Totales por Orgánica:</b>	2.820,00	2.820,00	0,00	2.820,00	2.819,77	0,00	2.819,77	0,23	0,23	100%	0,23
<b>ORGANICA:</b>	<b>0054102234</b>		<b>VIGENCIA: 2018</b>									
	<b>UCTR180253 DNV-FATIMA1617 - HERRAMIENTA PARA EL FILTRADO POR EL TAMAÑO DE RESULTADOS-JESUS</b>											
<b>B85906006</b>	<b>DNV GL BUSINESS ASSURANCE ESPAÑA SL</b>											

<sup>1</sup> Reconocido+Formalizado-Iva-Reintegros

<sup>2</sup> Obligaciones+Costes Indirectos



### Listado de Cierre del Ejercicio

DEUDOR	ARTICULO	PTO. INGRESOS	RECONOCIDO <sup>1</sup>	REC. E.J. ANT	REC. TOTAL	OBLIGAC. <sup>2</sup>	OBLIGA ANT <sup>2</sup>	OBLIGA. TOTAL	DESVIACION	DESV. ACUMU.	COE. FIN.	GASTO PTE.
	32	750,00	750,00	0,00	750,00	749,99	0,00	749,99	0,01	0,01	100%	0,01
<b>Totales por Orgánica:</b>		750,00	750,00	0,00	750,00	749,99	0,00	749,99	0,01	0,01	100%	0,01
<b>ORGANICA:</b>	<b>0054102235</b>	<b>VIGENCIA: 2018</b>	<b>UCTR180242 AYTO. ALCAZAR S. JUAN-ESTUDIO ARQUEOLOGICO DEL SECTOR OCCIDENTAL CANTERA-JORGE</b>									
<b>P1300500D</b>	<b>AYUNTAMIENTO DE ALCAZAR DE SAN JUAN</b>											
	32	4.550,00	4.550,00	0,00	4.550,00	4.550,00	0,00	4.550,00	0,00	0,00	100%	0,00
<b>Totales por Orgánica:</b>		4.550,00	4.550,00	0,00	4.550,00	4.550,00	0,00	4.550,00	0,00	0,00	100%	0,00
<b>ORGANICA:</b>	<b>0054102236</b>	<b>VIGENCIA: 2018</b>	<b>UCTR180241 CENTRO NAC. HIDROGENO-ANÁLISIS DE LINDANO EN MUESTRAS AGUAS Y SEDIMENTOS-LUIS</b>									
<b>S1300109D</b>	<b>CENTRO NACIONAL DEL HIDROGENO</b>											
	32	284,00	284,00	0,00	284,00	0,00	0,00	0,00	284,00	284,00	100%	284,00
<b>Totales por Orgánica:</b>		284,00	284,00	0,00	284,00	0,00	0,00	0,00	284,00	284,00	100%	284,00
<b>ORGANICA:</b>	<b>0054102237</b>	<b>VIGENCIA: 2019</b>	<b>UCTR180227 MTO.TRASC. ECOLÓGICA-INFORME REVISIÓN PROPUESTA MODIFIC.NUEVA RESERVA-FEDERICO</b>									
<b>Q2821022G</b>	<b>ORGANISMO AUTONOMO PARQUES NACIONALES</b>											
	32	2.066,12	2.066,12	0,00	2.066,12	0,00	0,00	0,00	2.066,12	2.066,12	100%	2.066,12
<b>Totales por Orgánica:</b>		2.066,12	2.066,12	0,00	2.066,12	0,00	0,00	0,00	2.066,12	2.066,12	100%	2.066,12
<b>ORGANICA:</b>	<b>0054102239</b>	<b>VIGENCIA: 2018</b>	<b>UCTR180255-ACCENTO VIBRACIONES-CUALIFICACIÓN MECÁNICA DE UN RACK INSTRUMENTACIÓN-ANTONIO</b>									
<b>B85889152</b>	<b>ACCENTO ACUSTICA Y VIBRACIONES S.L.</b>											
	32	1.875,00	1.875,00	0,00	1.875,00	0,00	0,00	0,00	1.875,00	1.875,00	100%	1.875,00
<b>Totales por Orgánica:</b>		1.875,00	1.875,00	0,00	1.875,00	0,00	0,00	0,00	1.875,00	1.875,00	100%	1.875,00
<b>ORGANICA:</b>	<b>0054102240</b>	<b>VIGENCIA: 2019</b>	<b>UCTR180219 INST.PREVEN.CALIDAD Y M.A. ANÁLISIS DE LA RENTABILIDAD ACTIVIDAD DE CONS. SANCHEZ</b>									
<b>B45503950</b>	<b>INTITUTO DE PREVENION CALIDAD Y MEDIO AMBIENTE SL</b>											
	32	900,00	900,00	0,00	900,00	900,00	0,00	900,00	0,00	0,00	100%	0,00
<b>Totales por Orgánica:</b>		900,00	900,00	0,00	900,00	900,00	0,00	900,00	0,00	0,00	100%	0,00
<b>ORGANICA:</b>	<b>0054102241</b>	<b>VIGENCIA: 2019</b>	<b>UCTR180262 PODEMOS-FIN DE LA AUSTERIDAD, CRECIMIENTO Y SOSTENIBILIDAD DE LA DEUDA PÚBL.-JORGE</b>									
<b>G86976941</b>	<b>PODEMOS</b>											
	32	5.800,00	5.800,00	0,00	5.800,00	0,00	0,00	0,00	5.800,00	5.800,00	100%	5.800,00

<sup>1</sup> Reconocido+Formalizado-Iva-Reintegros

<sup>2</sup> Obligaciones+Costes Indirectos



### Listado de Cierre del Ejercicio

DEUDOR	ARTICULO	PTO. INGRESOS	RECONOCIDO <sup>1</sup>	REC. E.J. ANT	REC. TOTAL	OBLIGAC. <sup>2</sup>	OBLIGA ANT <sup>2</sup>	OBLIGA. TOTAL	DESVIACION	DESV. ACUMU.	COE. FIN.	GASTO PTE.
<b>Totales por Orgánica:</b>		5.800,00	5.800,00	0,00	5.800,00	0,00	0,00	0,00	5.800,00	5.800,00	100%	5.800,00
<b>ORGANICA:</b>	<b>0054102242</b>	<b>VIGENCIA: 2019</b>	<b>UCTR180248 ROC CUVE.- CO2 AFP-STRATEGY.- CARLOS ALONSO MORENO</b>									
<b>B13508155</b>	<b>ROC CUVE SL</b>											
	32	24.000,00	24.000,00	0,00	24.000,00	8.093,97	0,00	8.093,97	15.906,03	15.906,03	100%	15.906,03
<b>Totales por Orgánica:</b>		24.000,00	24.000,00	0,00	24.000,00	8.093,97	0,00	8.093,97	15.906,03	15.906,03	100%	15.906,03
<b>ORGANICA:</b>	<b>0054102243</b>	<b>VIGENCIA: 2018</b>	<b>UCTR180264 DIRECCIÓN GRAL TRADUCCIÓN-TRANSLATORS, BUILDERS OF EUROPE: FROM-Mª TERESA</b>									
<b>BE003222967945</b>	<b>EUROPEAN COMMISSION</b>											
	32	6.499,99	4.986,62	0,00	4.986,62	4.986,22	0,00	4.986,22	0,40	0,40	100%	1.513,77
<b>Totales por Orgánica:</b>		6.499,99	4.986,62	0,00	4.986,62	4.986,22	0,00	4.986,22	0,40	0,40	100%	1.513,77
<b>ORGANICA:</b>	<b>0054102244</b>	<b>VIGENCIA: 2019</b>	<b>UCTR180261 INDRA SISTEMAS.- BANCO DE ENSAYO DE FRENOS.- FERNANDO JOSÉ CASTILLO GARCÍA</b>									
<b>A28599033</b>	<b>INDRA SISTEMAS S A</b>											
	32	58.400,00	30.000,00	0,00	30.000,00	0,00	0,00	0,00	30.000,00	30.000,00	100%	58.400,00
<b>Totales por Orgánica:</b>		58.400,00	30.000,00	0,00	30.000,00	0,00	0,00	0,00	30.000,00	30.000,00	100%	58.400,00
<b>ORGANICA:</b>	<b>0054102247</b>	<b>VIGENCIA: 2019</b>	<b>UCTR180256 EQA- 628.569 DESARROLLO DE UNA TINTA CUBIERTA INKJET.- JESÚS CANALES VAZQUEZ</b>									
<b>B83882472</b>	<b>EQA CERTIFICADOS I D I SL</b>											
	32	750,00	750,00	0,00	750,00	0,00	0,00	0,00	750,00	750,00	100%	750,00
<b>Totales por Orgánica:</b>		750,00	750,00	0,00	750,00	0,00	0,00	0,00	750,00	750,00	100%	750,00
<b>ORGANICA:</b>	<b>0054102249</b>	<b>VIGENCIA: 2019</b>	<b>UCTR180276 PÉREZ-LLORCA.- ASESORAMIENTO JURÍDICO.- ENCARNACIÓN CORDERO LOBATO</b>									
<b>D81917858</b>	<b>PEREZ-LLORCA ABOGADOS S.L.P Y CIA. S. COMP</b>											
	32	27.895,81	27.895,81	0,00	27.895,81	18.687,52	0,00	18.687,52	9.208,29	9.208,29	100%	9.208,29
<b>Totales por Orgánica:</b>		27.895,81	27.895,81	0,00	27.895,81	18.687,52	0,00	18.687,52	9.208,29	9.208,29	100%	9.208,29
<b>ORGANICA:</b>	<b>0054102250</b>	<b>VIGENCIA: 2019</b>	<b>UCTR180263 AYTO.TALAVERA-ASESORAMIENTO Y DEFENSA JUR. AYUNTAMIENTO EN EL</b>									
<b>P4516600F</b>	<b>AYUNTAMIENTO DE TALAVERA DE LA REINA</b>											
	32	30.000,00	30.000,00	0,00	30.000,00	4.815,54	0,00	4.815,54	25.184,46	25.184,46	100%	25.184,46
<b>Totales por Orgánica:</b>		30.000,00	30.000,00	0,00	30.000,00	4.815,54	0,00	4.815,54	25.184,46	25.184,46	100%	25.184,46

<sup>1</sup> Reconocido+Formalizado-Iva-Reintegros

<sup>2</sup> Obligaciones+Costes Indirectos



### Listado de Cierre del Ejercicio

DEUDOR	ARTICULO	PTO. INGRESOS	RECONOCIDO <sup>1</sup>	REC. E.J. ANT	REC. TOTAL	OBLIGAC. <sup>2</sup>	OBLIGA ANT <sup>2</sup>	OBLIGA. TOTAL	DESVIACION	DESV. ACUMU.	COE. FIN.	GASTO PTE.
<b>ORGANICA:</b>	<b>0054102254</b>		<b>VIGENCIA: 2019</b>		<b>UCTR180279</b>	<b>TECNOBIT-ANÁLISIS DE LOS SISTEMAS ELECTRÓNICOS DE CONTROL PARA</b>						
<b>B82193210</b>	<b>TECNOBIT SL</b>											
	32	5.963,00	5.963,00	0,00	5.963,00	0,00	0,00	0,00	5.963,00	5.963,00	100%	5.963,00
	<b>Totales por Orgánica:</b>	5.963,00	5.963,00	0,00	5.963,00	0,00	0,00	0,00	5.963,00	5.963,00	100%	5.963,00
<b>ORGANICA:</b>	<b>0054102255</b>		<b>VIGENCIA: 2019</b>		<b>UCTR180280</b>	<b>TECNOBIT.-CUALIFICACIÓN EXPERIMENTAL DE LOS SISTEMAS ELECTRÓNICOS-ANGEL L.</b>						
<b>B82193210</b>	<b>TECNOBIT SL</b>											
	32	737,00	737,00	0,00	737,00	0,00	0,00	0,00	737,00	737,00	100%	737,00
	<b>Totales por Orgánica:</b>	737,00	737,00	0,00	737,00	0,00	0,00	0,00	737,00	737,00	100%	737,00
<b>ORGANICA:</b>	<b>0054102256</b>		<b>VIGENCIA: 2018</b>		<b>UCTR180281</b>	<b>MAHLE-NAGARES-ESTUDIO Y EVALUACIÓN DE COMPONENTES DE CONTROL PARA</b>						
<b>A16033219</b>	<b>MAHLE ELECTRONICS SLU</b>											
	32	3.360,00	3.360,00	0,00	3.360,00	0,00	0,00	0,00	3.360,00	3.360,00	100%	3.360,00
	<b>Totales por Orgánica:</b>	3.360,00	3.360,00	0,00	3.360,00	0,00	0,00	0,00	3.360,00	3.360,00	100%	3.360,00
<b>ORGANICA:</b>	<b>0054102257</b>		<b>VIGENCIA: 2018</b>		<b>UCTR180275</b>	<b>FEDERACIÓN ESP. BALONMANO-ANALISIS Y EVALUACIÓN DE CURSOS</b>						
<b>Q2878006B</b>	<b>REAL FEDERACION ESPAÑOLA DE BALONMANO</b>											
	32	5.200,00	5.200,00	0,00	5.200,00	5.199,09	0,00	5.199,09	0,91	0,91	100%	0,91
	<b>Totales por Orgánica:</b>	5.200,00	5.200,00	0,00	5.200,00	5.199,09	0,00	5.199,09	0,91	0,91	100%	0,91
<b>ORGANICA:</b>	<b>0054102258</b>		<b>VIGENCIA: 2020</b>		<b>UCTR180283</b>	<b>MIMECRI-ADITIVACIÓN DE MEZCLAS POLIMÉRICAS PARA APLICACIONES AVANZADAS-GEMMA</b>						
<b>A39286083</b>	<b>MIMECRI SA</b>											
	32	58.564,00	58.564,00	0,00	58.564,00	0,00	0,00	0,00	58.564,00	58.564,00	100%	58.564,00
	<b>Totales por Orgánica:</b>	58.564,00	58.564,00	0,00	58.564,00	0,00	0,00	0,00	58.564,00	58.564,00	100%	58.564,00
<b>ORGANICA:</b>	<b>0054102259</b>		<b>VIGENCIA: 2021</b>		<b>UCTR180289</b>	<b>DON JUAN NAVALSORDO-COLABORACIÓN CIENTIFICO TECNICA Y TRANSF.. DE 6 VENADO-TOMAS</b>						
<b>B87805057</b>	<b>DON JUAN DE NAVALSORDO SLU</b>											
	32	15.800,00	15.800,00	0,00	15.800,00	7.193,10	0,00	7.193,10	8.606,90	8.606,90	100%	8.606,90
	<b>Totales por Orgánica:</b>	15.800,00	15.800,00	0,00	15.800,00	7.193,10	0,00	7.193,10	8.606,90	8.606,90	100%	8.606,90
<b>ORGANICA:</b>	<b>0054102260</b>		<b>VIGENCIA: 2019</b>		<b>UCTR180286</b>	<b>HUAWEI TECHNOLOGIES-DISTRIBUTED CLUSTER NETWORK TOPOLOGY RESEARCH-PEDRO J.</b>						
<b>CN000000000015</b>	<b>HUAWEI TECHNOLOGIES CO LTD</b>											

<sup>1</sup> Reconocido+Formalizado-Iva-Reintegros

<sup>2</sup> Obligaciones+Costes Indirectos





### Listado de Cierre del Ejercicio

DEUDOR	ARTICULO	PTO. INGRESOS	RECONOCIDO <sup>1</sup>	REC. E.J. ANT	REC. TOTAL	OBLIGAC. <sup>2</sup>	OBLIGA ANT <sup>2</sup>	OBLIGA. TOTAL	DESVIACION	DESV. ACUMU.	COE. FIN.	GASTO PTE.
	32	44.190,00	44.190,00	0,00	44.190,00	33.114,26	0,00	33.114,26	11.075,74	11.075,74	100%	11.075,74
<b>Totales por Orgánica:</b>		44.190,00	44.190,00	0,00	44.190,00	33.114,26	0,00	33.114,26	11.075,74	11.075,74	100%	11.075,74
<b>ORGANICA:</b>	<b>0054102261</b>	<b>VIGENCIA: 2018</b>	<b>UCTR180234 IINST. DE LA MUJER-NFORME SOBRE LA ERRADICACIÓN DE VIOLENCIAS DE GÉNERO-VICENTA</b>									
<b>Q4500384E</b>	<b>INSTITUTO DE LA MUJER DE CASTILLA LA MANCHA.</b>											
	32	7.041,32	7.041,32	0,00	7.041,32	0,00	0,00	0,00	7.041,32	7.041,32	100%	7.041,32
<b>Totales por Orgánica:</b>		7.041,32	7.041,32	0,00	7.041,32	0,00	0,00	0,00	7.041,32	7.041,32	100%	7.041,32
<b>ORGANICA:</b>	<b>0054102262</b>	<b>VIGENCIA: 2020</b>	<b>UCTR180272 TECNICAS REUNIDAS-EJECUCIÓN ACTIVIDADES DE INVESTIG.Y MONTAJE-JOSE L. VALVERDE</b>									
<b>A28092583</b>	<b>TECNICAS REUNIDAS SA</b>											
	32	14.398,74	14.398,74	0,00	14.398,74	0,00	0,00	0,00	14.398,74	14.398,74	100%	14.398,74
<b>Totales por Orgánica:</b>		14.398,74	14.398,74	0,00	14.398,74	0,00	0,00	0,00	14.398,74	14.398,74	100%	14.398,74
<b>ORGANICA:</b>	<b>0054102263</b>	<b>VIGENCIA: 2018</b>	<b>UCTR180278 CADE SOLUCIONES-ANALISIS DE PRODUCTOSDE CORROSIÓN MEDIANTE XRD Y SEM -EDS-JESUS</b>									
<b>B02360535</b>	<b>CADE SOLUCIONES DE INGENIERIA SL</b>											
	32	4.350,00	4.350,00	0,00	4.350,00	0,00	0,00	0,00	4.350,00	4.350,00	100%	4.350,00
<b>Totales por Orgánica:</b>		4.350,00	4.350,00	0,00	4.350,00	0,00	0,00	0,00	4.350,00	4.350,00	100%	4.350,00
<b>ORGANICA:</b>	<b>0054102264</b>	<b>VIGENCIA: 2019</b>	<b>UCTR180295 REPSOL EXPLORACIÓN.-ANÁLISIS DE MUESTRAS MINERALES MEDIANTE DRX-JACINTO ALONSO</b>									
<b>A79787453</b>	<b>REPSOL EXPORACION MURZUQ SA</b>											
	32	700,00	700,00	0,00	700,00	0,00	0,00	0,00	700,00	700,00	100%	700,00
<b>Totales por Orgánica:</b>		700,00	700,00	0,00	700,00	0,00	0,00	0,00	700,00	700,00	100%	700,00
<b>ORGANICA:</b>	<b>0054102265</b>	<b>VIGENCIA: 2019</b>	<b>UCTR180287 CENTRO ESTUDIOS ADAMS-REALIZ.INFORME ARQUITEC.INSTITUCIONAL DE FIGURA-Mª LUZ</b>									
<b>A28813244</b>	<b>CENTRO DE ESTUDIOS ADAMS EDICIONES VALBUENA SA</b>											
	32	10.000,00	10.000,00	0,00	10.000,00	0,00	0,00	0,00	10.000,00	10.000,00	100%	10.000,00
<b>Totales por Orgánica:</b>		10.000,00	10.000,00	0,00	10.000,00	0,00	0,00	0,00	10.000,00	10.000,00	100%	10.000,00
<b>ORGANICA:</b>	<b>0054102266</b>	<b>VIGENCIA: 2018</b>	<b>UCTR180285 YESOS IBERICOS-TRABAJOS TOPOGRÁFICOS, CARTOGRÁFICOS Y DE APOYO-PEDRO M. GARCIA</b>									
<b>A79087987</b>	<b>YESOS IBERICOS SA</b>											
	32	1.250,00	1.250,00	0,00	1.250,00	0,00	0,00	0,00	1.250,00	1.250,00	100%	1.250,00

<sup>1</sup> Reconocido+Formalizado-Iva-Reintegros

<sup>2</sup> Obligaciones+Costes Indirectos



### Listado de Cierre del Ejercicio

DEUDOR	ARTICULO	PTO. INGRESOS	RECONOCIDO <sup>1</sup>	REC. E.J. ANT	REC. TOTAL	OBLIGAC. <sup>2</sup>	OBLIGA ANT <sup>2</sup>	OBLIGA. TOTAL	DESVIACION	DESV. ACUMU.	COE. FIN.	GASTO PTE.
<b>Totales por Orgánica:</b>		1.250,00	1.250,00	0,00	1.250,00	0,00	0,00	0,00	1.250,00	1.250,00	100%	1.250,00
<b>ORGANICA:</b>	<b>0054102267</b>	<b>VIGENCIA: 2019</b>	<b>UCTR180301 ION BIOTEC S.L.-ASISTENCIA TÉCNICA EN ELECTRÓNICA DE POTENCIA-XAVIER DEL TORO</b>									
<b>B13595582</b>	<b>ION BIOTEC SL</b>											
	32	7.502,00	7.502,00	0,00	7.502,00	0,00	0,00	0,00	7.502,00	7.502,00	100%	7.502,00
<b>Totales por Orgánica:</b>		7.502,00	7.502,00	0,00	7.502,00	0,00	0,00	0,00	7.502,00	7.502,00	100%	7.502,00
<b>ORGANICA:</b>	<b>0054102268</b>	<b>VIGENCIA: 2018</b>	<b>UCTR180303 ISDEFE-REALIZACION DEL INFORME DE 2ª OPINION AL MINISTERIO DE CIENCIA-LUIS RODRIGUEZ</b>									
<b>A78085719</b>	<b>ISDEFE SA SME MP</b>											
	32	400,00	400,00	0,00	400,00	0,00	0,00	0,00	400,00	400,00	100%	400,00
<b>Totales por Orgánica:</b>		400,00	400,00	0,00	400,00	0,00	0,00	0,00	400,00	400,00	100%	400,00
<b>ORGANICA:</b>	<b>0054102269</b>	<b>VIGENCIA: 2018</b>	<b>UCTR180304 ISDEFE-REALIZACION DE INFORME DE 2ª OPINION AL MINISTERIO DE CIENCIA-FAUSTO P. GARCIA</b>									
<b>A78085719</b>	<b>ISDEFE SA SME MP</b>											
	32	400,00	400,00	0,00	400,00	0,00	0,00	0,00	400,00	400,00	100%	400,00
<b>Totales por Orgánica:</b>		400,00	400,00	0,00	400,00	0,00	0,00	0,00	400,00	400,00	100%	400,00
<b>ORGANICA:</b>	<b>0054102270</b>	<b>VIGENCIA: 2018</b>	<b>UCTR180305 ISDEFE-REALIZACION DE INFORME DE 2ª OPINION AL MINISTERIO DE CIENCIA-FAUSTO P. GARCIA</b>									
<b>A78085719</b>	<b>ISDEFE SA SME MP</b>											
	32	400,00	400,00	0,00	400,00	0,00	0,00	0,00	400,00	400,00	100%	400,00
<b>Totales por Orgánica:</b>		400,00	400,00	0,00	400,00	0,00	0,00	0,00	400,00	400,00	100%	400,00
<b>ORGANICA:</b>	<b>0054102271</b>	<b>VIGENCIA: 2019</b>	<b>UCTR180300 MTO. DE TRABAJO-ESTUDIO DE PLATAFORMAS DIGITALES Y MERCADO DE TRABAJO-Mª LUZ</b>									
<b>S2819001E</b>	<b>MINISTERIO DE TRABAJO MIGRACIONES Y SEGSOCIAL</b>											
	32	2.479,34	2.479,34	0,00	2.479,34	0,00	0,00	0,00	2.479,34	2.479,34	100%	2.479,34
<b>Totales por Orgánica:</b>		2.479,34	2.479,34	0,00	2.479,34	0,00	0,00	0,00	2.479,34	2.479,34	100%	2.479,34
<b>ORGANICA:</b>	<b>0054102272</b>	<b>VIGENCIA: 2019</b>	<b>UCTR180298631 EQA.- 037 DESARROLLO DE UN NUEVO SISTEMA DE SMART LIGHTING.- ANDRÉS HONRUBIA</b>									
<b>B83882472</b>	<b>EQA CERTIFICADOS I D I SL</b>											
	32	750,00	750,00	0,00	750,00	0,00	0,00	0,00	750,00	750,00	100%	750,00
<b>Totales por Orgánica:</b>		750,00	750,00	0,00	750,00	0,00	0,00	0,00	750,00	750,00	100%	750,00

<sup>1</sup> Reconocido+Formalizado-Iva-Reintegros

<sup>2</sup> Obligaciones+Costes Indirectos



### Listado de Cierre del Ejercicio

DEUDOR	ARTICULO	PTO. INGRESOS	RECONOCIDO <sup>1</sup>	REC. E.J. ANT	REC. TOTAL	OBLIGAC. <sup>2</sup>	OBLIGA ANT <sup>2</sup>	OBLIGA. TOTAL	DESVIACION	DESV. ACUMU.	COE. FIN.	GASTO PTE.
<b>ORGANICA: 0054102273</b>		<b>VIGENCIA: 2019</b>		<b>UCTR180308 AENOR-2000/1107/PIDI FENOLAOVES DESARROLLO DE NUEVO ACEITE DE OLIVA-GIUSEPPE</b>								
A83076687	AENOR INTERNACIONAL S A U											
	32	600,00	600,00	0,00	600,00	0,00	0,00	0,00	600,00	600,00	100%	600,00
<b>Totales por Orgánica:</b>		600,00	600,00	0,00	600,00	0,00	0,00	0,00	600,00	600,00	100%	600,00
<b>ORGANICA: 0054102274</b>		<b>VIGENCIA: 2019</b>		<b>UCTR180307 AENOR-1994/0151/PIDI/32 AVANZALOGI DISEÑO DE NUEVOS PROCESOS LOGISTICOS-JUAN R.</b>								
A83076687	AENOR INTERNACIONAL S A U											
	32	700,00	700,00	0,00	700,00	0,00	0,00	0,00	700,00	700,00	100%	700,00
<b>Totales por Orgánica:</b>		700,00	700,00	0,00	700,00	0,00	0,00	0,00	700,00	700,00	100%	700,00
<b>ORGANICA: 0054102275</b>		<b>VIGENCIA: 2019</b>		<b>UCTR180290 PUY DU FOU-PROMOCIÓN Y SEG. DE LA BIODIVERSIDAD EN EL PARQUE TEMÁTICO-SANTIAGO</b>								
B45871472	PUY DU FOU ESPAÑA S.L.											
	32	3.000,00	3.000,00	0,00	3.000,00	0,00	0,00	0,00	3.000,00	3.000,00	100%	3.000,00
<b>Totales por Orgánica:</b>		3.000,00	3.000,00	0,00	3.000,00	0,00	0,00	0,00	3.000,00	3.000,00	100%	3.000,00
<b>ORGANICA: 0054102276</b>		<b>VIGENCIA: 2018</b>		<b>UCTR180310 ARCOS HERMANOS S.A.- IMPRESION 3D SLA DE MANGOS.- JESUS CANALES VAZQUEZ</b>								
A02005460	ARCOS HERMANOS S.A.											
	32	138,65	138,65	0,00	138,65	0,00	0,00	0,00	138,65	138,65	100%	138,65
<b>Totales por Orgánica:</b>		138,65	138,65	0,00	138,65	0,00	0,00	0,00	138,65	138,65	100%	138,65
<b>ORGANICA: 0054102277</b>		<b>VIGENCIA: 2019</b>		<b>UCTR180316 AENOR-2009/0118/PIDI/03 GEOPROCBIG SISTEMA DE ORQUESTACIÓN-JESUS D. GARCIA-CONSUEGRA</b>								
A83076687	AENOR INTERNACIONAL S A U											
	32	150,00	150,00	0,00	150,00	0,00	0,00	0,00	150,00	150,00	100%	150,00
<b>Totales por Orgánica:</b>		150,00	150,00	0,00	150,00	0,00	0,00	0,00	150,00	150,00	100%	150,00
<b>ORGANICA: 0054102278</b>		<b>VIGENCIA: 2018</b>		<b>UCTR180326 NISSAN MOTOR-RESEARCH ON CATALYST PERFORMANCE BY ENGINE-OUT ANT TAILPIPE-ANGEL</b>								
A08004871	NISSAN MOTOR IBERICA SA											
	32	36.250,00	36.250,00	0,00	36.250,00	0,00	0,00	0,00	36.250,00	36.250,00	100%	36.250,00
<b>Totales por Orgánica:</b>		36.250,00	36.250,00	0,00	36.250,00	0,00	0,00	0,00	36.250,00	36.250,00	100%	36.250,00
<b>ORGANICA: 0054102279</b>		<b>VIGENCIA: 2018</b>		<b>UCTR180327 NISSAN MOTOR-EVALUATION OF TAILPIPE EMISSIONS(BOTH DILUTED MODAL</b>								
A08004871	NISSAN MOTOR IBERICA SA											

<sup>1</sup> Reconocido+Formalizado-Iva-Reintegros

<sup>2</sup> Obligaciones+Costes Indirectos



### Listado de Cierre del Ejercicio

DEUDOR	ARTICULO	PTO. INGRESOS	RECONOCIDO <sup>1</sup>	REC. E.J. ANT	REC. TOTAL	OBLIGAC. <sup>2</sup>	OBLIGA ANT <sup>2</sup>	OBLIGA. TOTAL	DESVIACION	DESV. ACUMU.	COE. FIN.	GASTO PTE.
	32	10.450,00	10.450,00	0,00	10.450,00	0,00	0,00	0,00	10.450,00	10.450,00	100%	10.450,00
<b>Totales por Orgánica:</b>		10.450,00	10.450,00	0,00	10.450,00	0,00	0,00	0,00	10.450,00	10.450,00	100%	10.450,00
<b>ORGANICA:</b>	<b>0054102280</b>	<b>VIGENCIA: 2019</b>	<b>UCTR180325 GABINETE PREVICAMN-ASESORAMIENTO GESTIÓN DE EMPRESAS DEL GRUPO-FERNANDO</b>									
<b>B83683367</b>	<b>GABINETE PREVICAMAN S.L</b>											
	32	1.800,00	1.800,00	0,00	1.800,00	0,00	0,00	0,00	1.800,00	1.800,00	100%	1.800,00
<b>Totales por Orgánica:</b>		1.800,00	1.800,00	0,00	1.800,00	0,00	0,00	0,00	1.800,00	1.800,00	100%	1.800,00
<b>ORGANICA:</b>	<b>0054102281</b>	<b>VIGENCIA: 2019</b>	<b>EQA UCTR180324 EQA- DESARROLLO DE TECNOLOGÍA PARA SISTEMAS ENER. AUTONÓMOS- SERGIO MARTIN</b>									
<b>B83882472</b>	<b>EQA CERTIFICADOS I D I SL</b>											
	32	750,00	750,00	0,00	750,00	0,00	0,00	0,00	750,00	750,00	100%	750,00
<b>Totales por Orgánica:</b>		750,00	750,00	0,00	750,00	0,00	0,00	0,00	750,00	750,00	100%	750,00
<b>ORGANICA:</b>	<b>0054102282</b>	<b>VIGENCIA: 2019</b>	<b>UCTR180288 EMESA M-30.-EVALUACIÓN ACÚSTICA REHABILITACIÓN SMA815RR.- SANTIAGO EXPOSITO</b>									
<b>A84434224</b>	<b>EMPRESA DE MANTENIMIENTO Y EXPLOTACION M 30 SA</b>											
	32	9.000,00	9.000,00	0,00	9.000,00	0,00	0,00	0,00	9.000,00	9.000,00	100%	9.000,00
<b>Totales por Orgánica:</b>		9.000,00	9.000,00	0,00	9.000,00	0,00	0,00	0,00	9.000,00	9.000,00	100%	9.000,00
<b>ORGANICA:</b>	<b>0054102283</b>	<b>VIGENCIA: 2019</b>	<b>UCTR180335 CASAS DE HUALDO-ESTRATEGIAS DE OPTIMIZACIÓN ELAIOTÉCNICA PARA MEJORA-GIUSEPPE</b>									
<b>B16264129</b>	<b>CASAS DE HUALDO S L</b>											
	32	6.400,00	6.400,00	0,00	6.400,00	0,00	0,00	0,00	6.400,00	6.400,00	100%	6.400,00
<b>Totales por Orgánica:</b>		6.400,00	6.400,00	0,00	6.400,00	0,00	0,00	0,00	6.400,00	6.400,00	100%	6.400,00
<b>ORGANICA:</b>	<b>0054102284</b>	<b>VIGENCIA: 2019</b>	<b>UCTR180329 ASOCIACIÓN NOTIO-ESTUDIO DE VALORIZACIÓN DE RESIDUOS ARCILLOSOS PARA FAB-JACINTO</b>									
<b>G45869948</b>	<b>ASOCIACION NOTIO</b>											
	32	725,00	725,00	0,00	725,00	0,00	0,00	0,00	725,00	725,00	100%	725,00
<b>Totales por Orgánica:</b>		725,00	725,00	0,00	725,00	0,00	0,00	0,00	725,00	725,00	100%	725,00
<b>ORGANICA:</b>	<b>0054102285</b>	<b>VIGENCIA: 2019</b>	<b>UCTR180331 INGENIERÍA 2000.-INGENIERÍA BÁSICA DE PROCESOS TÉRMICOS (TERCERA PARTE)-JOSÉ L.</b>									
<b>A28841526</b>	<b>INGENIERIA 2000</b>											
	32	11.250,00	11.250,00	0,00	11.250,00	0,00	0,00	0,00	11.250,00	11.250,00	100%	11.250,00

<sup>1</sup> Reconocido+Formalizado-Iva-Reintegros

<sup>2</sup> Obligaciones+Costes Indirectos



### Listado de Cierre del Ejercicio

DEUDOR	ARTICULO	PTO. INGRESOS	RECONOCIDO <sup>1</sup>	REC. E.J. ANT	REC. TOTAL	OBLIGAC. <sup>2</sup>	OBLIGA ANT <sup>2</sup>	OBLIGA. TOTAL	DESVIACION	DESV. ACUMU.	COE. FIN.	GASTO PTE.
<b>Totales por Orgánica:</b>		11.250,00	11.250,00	0,00	11.250,00	0,00	0,00	0,00	11.250,00	11.250,00	100%	11.250,00
<b>ORGANICA:</b>	<b>0054102286</b>	<b>VIGENCIA: 2019</b>	<b>UCTR180296 INST. GEOGRAFICO NAC-ASISTENCIA TECNICA PARA REVISIÓN DE LAS METODOLOGIA-DAVID</b>									
<b>S2811003I</b>	<b>MINISTERIO DE FOMENTO - DIRECCION GENERAL DEL INSTITUTO GEOGRAFICO NACIONAL</b>											
32		14.400,00	14.400,00	0,00	14.400,00	0,00	0,00	0,00	14.400,00	14.400,00	100%	14.400,00
<b>Totales por Orgánica:</b>		14.400,00	14.400,00	0,00	14.400,00	0,00	0,00	0,00	14.400,00	14.400,00	100%	14.400,00
<b>ORGANICA:</b>	<b>0054102287</b>	<b>VIGENCIA: 2020</b>	<b>UCTR180323 SOLANO VETERINARIA-DES.PROGRAMAS ESPECÍFICOS BIOSEGURIDAD PARA</b>									
<b>B06418453</b>	<b>SOLANO VETERINARIA Y NUTRICION SL</b>											
32		4.104,00	4.104,00	0,00	4.104,00	0,00	0,00	0,00	4.104,00	4.104,00	100%	4.104,00
<b>Totales por Orgánica:</b>		4.104,00	4.104,00	0,00	4.104,00	0,00	0,00	0,00	4.104,00	4.104,00	100%	4.104,00
<b>ORGANICA:</b>	<b>0054102288</b>	<b>VIGENCIA: 2019</b>	<b>UCTR180330 AGROFORESTAL Y CINEGETICA-PROY.ORD.TERRITORIO AGRARIO, GANADERO-JUAN CABALLERO</b>									
<b>B13150172</b>	<b>AGROFORESTAL Y CINEGETICA SL</b>											
32		2.500,00	2.500,00	0,00	2.500,00	0,00	0,00	0,00	2.500,00	2.500,00	100%	2.500,00
<b>Totales por Orgánica:</b>		2.500,00	2.500,00	0,00	2.500,00	0,00	0,00	0,00	2.500,00	2.500,00	100%	2.500,00
<b>ORGANICA:</b>	<b>0054102289</b>	<b>VIGENCIA: 2019</b>	<b>UCTR180294 COLEGIO LA ENSEÑANZA-INNOVACIÓN DOCENTE EN ESTUDIOS DE ECONOMÍA-ANTONIO OLAYA</b>									
<b>A83236695</b>	<b>GRUPO EDUCATIVO BETA S.A.</b>											
32		970,00	970,00	0,00	970,00	522,46	0,00	522,46	447,54	447,54	100%	447,54
<b>Totales por Orgánica:</b>		970,00	970,00	0,00	970,00	522,46	0,00	522,46	447,54	447,54	100%	447,54
<b>ORGANICA:</b>	<b>0054102290</b>	<b>VIGENCIA: 2019</b>	<b>UCTR180299 AGROCINEGETICA JOMA-EL RECONOCIMIENTO ADMINISTRATIVO DE</b>									
<b>B02222289</b>	<b>AGROCINEGETICA JOMA S.L.</b>											
32		3.000,00	3.000,00	0,00	3.000,00	0,00	0,00	0,00	3.000,00	3.000,00	100%	3.000,00
<b>Totales por Orgánica:</b>		3.000,00	3.000,00	0,00	3.000,00	0,00	0,00	0,00	3.000,00	3.000,00	100%	3.000,00
<b>ORGANICA:</b>	<b>0054102291</b>	<b>VIGENCIA: 2019</b>	<b>UCTR180317 AENOR- BPPM1518F2 NUEVA TECNOLOGÍA PARA BENEFICIO EFICIENTE MINERALES-PABLO L.</b>									
<b>A83076687</b>	<b>AENOR INTERNACIONAL S A U</b>											
32		500,00	500,00	0,00	500,00	0,00	0,00	0,00	500,00	500,00	100%	500,00
<b>Totales por Orgánica:</b>		500,00	500,00	0,00	500,00	0,00	0,00	0,00	500,00	500,00	100%	500,00

<sup>1</sup> Reconocido+Formalizado-Iva-Reintegros

<sup>2</sup> Obligaciones+Costes Indirectos



### Listado de Cierre del Ejercicio

DEUDOR	ARTICULO	PTO. INGRESOS	RECONOCIDO <sup>1</sup>	REC. E.J. ANT	REC. TOTAL	OBLIGAC. <sup>2</sup>	OBLIGA ANT <sup>2</sup>	OBLIGA. TOTAL	DESVIACION	DESV. ACUMU.	COE. FIN.	GASTO PTE.
<b>ORGANICA:</b>	<b>0054102292</b>		<b>VIGENCIA: 2018</b>	<b>UCTR180243 ASOC. NOTIO-APOYO CIENTIFICO-TECNICO A LA ELABORCION DE UNA BASE DE DATOS-JOSÉ Mª</b>								
G45869948	ASOCIACION NOTIO											
	32	3.500,00	3.500,00	0,00	3.500,00	0,00	0,00	0,00	3.500,00	3.500,00	100%	3.500,00
	<b>Totales por Orgánica:</b>	3.500,00	3.500,00	0,00	3.500,00	0,00	0,00	0,00	3.500,00	3.500,00	100%	3.500,00
<b>ORGANICA:</b>	<b>0054102293</b>		<b>VIGENCIA: 2019</b>	<b>UCTR180347 REPSOL-INFORME TÉCNICO SOBRE CALIFACION I+D DE LA ACTIVIDAD RECUPERACIÓN-OCTAVIO</b>								
A78374725	REPSOL S A											
	32	2.000,00	2.000,00	0,00	2.000,00	0,00	0,00	0,00	2.000,00	2.000,00	100%	2.000,00
	<b>Totales por Orgánica:</b>	2.000,00	2.000,00	0,00	2.000,00	0,00	0,00	0,00	2.000,00	2.000,00	100%	2.000,00
<b>ORGANICA:</b>	<b>0054102294</b>		<b>VIGENCIA: 2019</b>	<b>UCTR180344 CAMPA IBERIA-ENSAYOS DE FILTRABILIDAD EN CÁMARA CLIMÁTICA 5 COMBUSTIBLES-MAGIN</b>								
A64277361	CAMPA IBERIA SLU											
	32	3.000,00	0,00	0,00	0,00	0,00	0,00	0,00	0,00	0,00	100%	3.000,00
	<b>Totales por Orgánica:</b>	3.000,00	0,00	0,00	0,00	0,00	0,00	0,00	0,00	0,00	100%	3.000,00
<b>ORGANICA:</b>	<b>0054102295</b>		<b>VIGENCIA: 2019</b>	<b>UCTR180349 REPSOL-EVALUACIÓN DE LAS EMISIONES CONTAMINANTES REGULADAS GASEOSAS-OCTAVIO</b>								
A78374725	REPSOL S A											
	32	70.304,00	70.304,00	0,00	70.304,00	8.529,80	0,00	8.529,80	61.774,20	61.774,20	100%	61.774,20
	<b>Totales por Orgánica:</b>	70.304,00	70.304,00	0,00	70.304,00	8.529,80	0,00	8.529,80	61.774,20	61.774,20	100%	61.774,20
<b>ORGANICA:</b>	<b>0054102296</b>		<b>VIGENCIA: 2018</b>	<b>UCTR180338 GOBIERNO DE NAVARRA.-ANÁLISIS GENÉTICO DE PERDICES DE NAVARRA-JOSE ANTONIO DAVILA</b>								
S3100010B	GOBIERNO DE NAVARRA											
	32	3.305,79	3.305,79	0,00	3.305,79	0,00	0,00	0,00	3.305,79	3.305,79	100%	3.305,79
	<b>Totales por Orgánica:</b>	3.305,79	3.305,79	0,00	3.305,79	0,00	0,00	0,00	3.305,79	3.305,79	100%	3.305,79
<b>ORGANICA:</b>	<b>0054102297</b>		<b>VIGENCIA: 2018</b>	<b>UCTR180360 REPSOL.-EVALUACIÓN DE ADITIVOS DETERGENTES PARA GASOLINAS.- MAGIN LAPUERTA</b>								
A78374725	REPSOL S A											
	32	14.500,00	14.500,00	0,00	14.500,00	0,00	0,00	0,00	14.500,00	14.500,00	100%	14.500,00
	<b>Totales por Orgánica:</b>	14.500,00	14.500,00	0,00	14.500,00	0,00	0,00	0,00	14.500,00	14.500,00	100%	14.500,00
<b>ORGANICA:</b>	<b>0054102298</b>		<b>VIGENCIA: 2018</b>	<b>UCTR180357 PRODUCTOS AGROVIN-UTILIZACIÓN DE RESINAS PARA LA ELIMINACIÓN DE SULFITOS-SERGIO</b>								
A13003595	AGROVIN SA											

<sup>1</sup> Reconocido+Formalizado-Iva-Reintegros

<sup>2</sup> Obligaciones+Costes Indirectos



### Listado de Cierre del Ejercicio

DEUDOR	ARTICULO	PTO. INGRESOS	RECONOCIDO <sup>1</sup>	REC. E.J. ANT	REC. TOTAL	OBLIGAC. <sup>2</sup>	OBLIGA ANT <sup>2</sup>	OBLIGA. TOTAL	DESVIACION	DESV. ACUMU.	COE. FIN.	GASTO PTE.
	32	14.999,89	14.999,89	0,00	14.999,89	0,00	0,00	0,00	14.999,89	14.999,89	100%	14.999,89
<b>Totales por Orgánica:</b>		14.999,89	14.999,89	0,00	14.999,89	0,00	0,00	0,00	14.999,89	14.999,89	100%	14.999,89
<b>ORGANICA:</b>	<b>0054102299</b>	<b>VIGENCIA: 2018</b>	<b>IUCTR180365 PRODUCTOS AGROVIN-INFLUENCIA DE ULTRASONIDOS EN REACCIONES ESTERIFICACIÓN-EVA</b>									
<b>A13003595</b>	<b>AGROVIN SA</b>											
	32	14.999,89	14.999,89	0,00	14.999,89	0,00	0,00	0,00	14.999,89	14.999,89	100%	14.999,89
<b>Totales por Orgánica:</b>		14.999,89	14.999,89	0,00	14.999,89	0,00	0,00	0,00	14.999,89	14.999,89	100%	14.999,89
<b>ORGANICA:</b>	<b>0054102300</b>	<b>VIGENCIA: 2019</b>	<b>UCTR180362 UBOTICA TECHNOLOGIES-DETECTING DIABETIC RETINOPATHY AND OTHER COMPUTER-M<sup>a</sup></b>									
<b>IE0003537986CH</b>	<b>UBOTICA TECHNOLOGIES LIMITED</b>											
	32	8.300,00	8.300,00	0,00	8.300,00	0,00	0,00	0,00	8.300,00	8.300,00	100%	8.300,00
<b>Totales por Orgánica:</b>		8.300,00	8.300,00	0,00	8.300,00	0,00	0,00	0,00	8.300,00	8.300,00	100%	8.300,00
<b>ORGANICA:</b>	<b>0054102301</b>	<b>VIGENCIA: 2019</b>	<b>UCTR180352 CLARIANT IBERICA PRODUCCIÓN-ANÁLISIS DE MUESTRAS MINERALES MEDIANTE ICP-JACINTO</b>									
<b>A60597473</b>	<b>CLARIANT IBERICA PRODUCCION S L</b>											
	32	2.750,00	2.750,00	0,00	2.750,00	0,00	0,00	0,00	2.750,00	2.750,00	100%	2.750,00
<b>Totales por Orgánica:</b>		2.750,00	2.750,00	0,00	2.750,00	0,00	0,00	0,00	2.750,00	2.750,00	100%	2.750,00
<b>ORGANICA:</b>	<b>0054102302</b>	<b>VIGENCIA: 2020</b>	<b>UCTR180340 COORDINADORA AFECTADOS-INFORME Y DEF.JUR.CON LA DENOMINACIÓN</b>									
<b>G02327245</b>	<b>COMUNIDAD DE REGANTES DEL CAMPO DE MONTIEL</b>											
	32	7.500,00	7.500,00	0,00	7.500,00	0,00	0,00	0,00	7.500,00	7.500,00	100%	7.500,00
<b>Totales por Orgánica:</b>		7.500,00	7.500,00	0,00	7.500,00	0,00	0,00	0,00	7.500,00	7.500,00	100%	7.500,00
<b>ORGANICA:</b>	<b>0054102304</b>	<b>VIGENCIA: 2019</b>	<b>UCTR180345 FUNDACIÓN SOC. ESPAÑOLA ALERGOLOGIA SERVICIO DE DATOS DE PÓLENES-M<sup>a</sup> ROSA PEREZ</b>									
<b>G58968371</b>	<b>FUNDACION SOCIEDAD ESPAÑOLA DE ALERGOLOGIA E INMUNOLOGIA CLINICA</b>											
	32	1.996,21	1.996,21	0,00	1.996,21	0,00	0,00	0,00	1.996,21	1.996,21	100%	1.996,21
<b>Totales por Orgánica:</b>		1.996,21	1.996,21	0,00	1.996,21	0,00	0,00	0,00	1.996,21	1.996,21	100%	1.996,21
<b>ORGANICA:</b>	<b>0054102305</b>	<b>VIGENCIA: 2018</b>	<b>UCTR180367 GOBIERNO DE ARAGÓN-ANALISIS DE MUESTRAS BIOLÓGICAS PROCEDENTES DE CASOS-RAFAEL</b>									
<b>S5011001D</b>	<b>GOBIERNO DE ARAGON</b>											
	32	14.940,00	14.940,00	0,00	14.940,00	0,00	0,00	0,00	14.940,00	14.940,00	100%	14.940,00

<sup>1</sup> Reconocido+Formalizado-Iva-Reintegros

<sup>2</sup> Obligaciones+Costes Indirectos



### Listado de Cierre del Ejercicio

DEUDOR	ARTICULO	PTO. INGRESOS	RECONOCIDO <sup>1</sup>	REC. E.J. ANT	REC. TOTAL	OBLIGAC. <sup>2</sup>	OBLIGA ANT <sup>2</sup>	OBLIGA. TOTAL	DESVIACION	DESV. ACUMU.	COE. FIN.	GASTO PTE.
<b>Totales por Orgánica:</b>		14.940,00	14.940,00	0,00	14.940,00	0,00	0,00	0,00	14.940,00	14.940,00	100%	14.940,00
<b>ORGANICA:</b>	<b>0054102306</b>	<b>VIGENCIA: 2019</b>	<b>UCTR180366 ASOCIACION ESPAÑOLA FUNDACIONES TUTELARES-SERVICIO DE CONSULTORIA</b>									
<b>G81488884</b>	<b>ASOCIACION ESPAÑOLA DE FUNDACIONES TUTELARES</b>											
	32	550,01	550,01	0,00	550,01	0,00	0,00	0,00	550,01	550,01	100%	550,01
<b>Totales por Orgánica:</b>		550,01	550,01	0,00	550,01	0,00	0,00	0,00	550,01	550,01	100%	550,01
<b>ORGANICA:</b>	<b>0054102307</b>	<b>VIGENCIA: 2020</b>	<b>UCTR180348 TRAGSATEC-PROCESADO Y CLASIFICACIÓN IMAGENES ERMOT Y ELABOR.INFORME-ALFONSO</b>									
<b>A79365821</b>	<b>TECNOLOGIAS Y SERVICIOS AGRARIOS SA SMEMP</b>											
	32	10.125,00	10.125,00	0,00	10.125,00	0,00	0,00	0,00	10.125,00	10.125,00	100%	10.125,00
<b>Totales por Orgánica:</b>		10.125,00	10.125,00	0,00	10.125,00	0,00	0,00	0,00	10.125,00	10.125,00	100%	10.125,00
<b>ORGANICA:</b>	<b>0054102308</b>	<b>VIGENCIA: 2019</b>	<b>UCTR180336 CONSEJ. MEDIO AMBIENTE (MADRID)-SEGUIMIENTO POBLACIÓN DE TARAY DE BOVE-SANTIAGO</b>									
<b>S7800001E</b>	<b>COMUNIDAD DE MADRID</b>											
	32	1.652,90	1.652,90	0,00	1.652,90	0,00	0,00	0,00	1.652,90	1.652,90	100%	1.652,90
<b>Totales por Orgánica:</b>		1.652,90	1.652,90	0,00	1.652,90	0,00	0,00	0,00	1.652,90	1.652,90	100%	1.652,90
<b>ORGANICA:</b>	<b>0054102309</b>	<b>VIGENCIA: 2021</b>	<b>UCTR180355 ALEGRIA 2003-COLABORACIÓN CIENTÍFICO TECNICA DE 5 VENADOS SUBADULTOS-LAUREANO</b>									
<b>B83636969</b>	<b>ALEGRIA 2003 SL</b>											
	32	10.000,00	10.000,00	0,00	10.000,00	0,00	0,00	0,00	10.000,00	10.000,00	100%	10.000,00
<b>Totales por Orgánica:</b>		10.000,00	10.000,00	0,00	10.000,00	0,00	0,00	0,00	10.000,00	10.000,00	100%	10.000,00
<b>ORGANICA:</b>	<b>0054102310</b>	<b>VIGENCIA: 2018</b>	<b>UCTR180363 TECNOBIT-COMPROBACIÓN EXPERIMENTAL BAJO ENSAYOS AMBIENTALES.-ANGEL LUIS</b>									
<b>B82193210</b>	<b>TECNOBIT SL</b>											
	32	1.876,00	1.876,00	0,00	1.876,00	0,00	0,00	0,00	1.876,00	1.876,00	100%	1.876,00
<b>Totales por Orgánica:</b>		1.876,00	1.876,00	0,00	1.876,00	0,00	0,00	0,00	1.876,00	1.876,00	100%	1.876,00
<b>ORGANICA:</b>	<b>0054102311</b>	<b>VIGENCIA: 2018</b>	<b>UCTR180364 TECNOBIT-ESTUDIO DEL ENVEJECIMIENTO (HUMEDAD-TEMPERATURA) DE EQUIPO-ANTONIO J.</b>									
<b>B82193210</b>	<b>TECNOBIT SL</b>											
	32	2.400,00	2.400,00	0,00	2.400,00	0,00	0,00	0,00	2.400,00	2.400,00	100%	2.400,00
<b>Totales por Orgánica:</b>		2.400,00	2.400,00	0,00	2.400,00	0,00	0,00	0,00	2.400,00	2.400,00	100%	2.400,00

<sup>1</sup> Reconocido+Formalizado-Iva-Reintegros

<sup>2</sup> Obligaciones+Costes Indirectos





### Listado de Cierre del Ejercicio

DEUDOR	ARTICULO	PTO. INGRESOS	RECONOCIDO <sup>1</sup>	REC. E.J. ANT	REC. TOTAL	OBLIGAC. <sup>2</sup>	OBLIGA ANT <sup>2</sup>	OBLIGA. TOTAL	DESVIACION	DESV. ACUMU.	COE. FIN.	GASTO PTE.
<b>ORGANICA:</b>	<b>0054102312</b>		<b>VIGENCIA: 2018</b>									
	<b>UCTR180368 TECNOBIT-ESTUDIO EXPERIMENTAL RELATIVO A LA INTEGRIDAD FUNCIONAL- ANGEL L.</b>											
<b>B82193210</b>	<b>TECNOBIT SL</b>											
	32	1.072,00	1.072,00	0,00	1.072,00	0,00	0,00	0,00	1.072,00	1.072,00	100%	1.072,00
	<b>Totales por Orgánica:</b>	1.072,00	1.072,00	0,00	1.072,00	0,00	0,00	0,00	1.072,00	1.072,00	100%	1.072,00
<b>ORGANICA:</b>	<b>0054102313</b>		<b>VIGENCIA: 2019</b>									
	<b>UCTR180361 GRUPO LACTALIS.-FORMACION EN ANÁLISIS DE VARIABLES CLAVE CON R.- EMILIO LOPEZ CANO</b>											
<b>B02348258</b>	<b>LACTALIS VILLARROBLEDO SLU</b>											
	32	1.689,65	1.689,65	0,00	1.689,65	0,00	0,00	0,00	1.689,65	1.689,65	100%	1.689,65
<b>B27313907</b>	<b>INDUSTRIAS LACTEAS DE PEÑAFIEL SLU</b>											
	32	563,21	563,21	0,00	563,21	0,00	0,00	0,00	563,21	563,21	100%	563,21
<b>B28496651</b>	<b>LACTALIS ZAMORA SLU</b>											
	32	1.126,43	1.126,43	0,00	1.126,43	0,00	0,00	0,00	1.126,43	1.126,43	100%	1.126,43
	<b>Totales por Orgánica:</b>	3.379,29	3.379,29	0,00	3.379,29	0,00	0,00	0,00	3.379,29	3.379,29	100%	3.379,29
<b>ORGANICA:</b>	<b>0054102314</b>		<b>VIGENCIA: 2019</b>									
	<b>UCTR180376 DE CASTRO,- ASESORAMIENTO JURÍDICO PARA LA ELABORACIÓN DE RECURSO CASACIÓN-LUIS</b>											
<b>B85512374</b>	<b>DE CASTRO ESTUDIO DE ABOGADOS SLP</b>											
	32	12.396,69	12.396,69	0,00	12.396,69	0,00	0,00	0,00	12.396,69	12.396,69	100%	12.396,69
	<b>Totales por Orgánica:</b>	12.396,69	12.396,69	0,00	12.396,69	0,00	0,00	0,00	12.396,69	12.396,69	100%	12.396,69
<b>ORGANICA:</b>	<b>0054102315</b>		<b>VIGENCIA: 2019</b>									
	<b>UCTR180371 MARTINEZ Y GASCÓN-DESARROLLO DE SISTEMA DE MONITORIZACION PARA EMPRESA-RAFAEL</b>											
<b>A02069466</b>	<b>MARTINEZ Y GASCON S.A.</b>											
	32	33.880,00	33.880,00	0,00	33.880,00	18.148,79	0,00	18.148,79	15.731,21	15.731,21	100%	15.731,21
	<b>Totales por Orgánica:</b>	33.880,00	33.880,00	0,00	33.880,00	18.148,79	0,00	18.148,79	15.731,21	15.731,21	100%	15.731,21
<b>ORGANICA:</b>	<b>0054102316</b>		<b>VIGENCIA: 2019</b>									
	<b>UCTR180375 AGRACE- RECOGIDA Y CONGELACIÓN DE SEMEN.- JOSEFA SOLER VALLS</b>											
<b>G02213205</b>	<b>AGRACE</b>											
	32	2.314,05	2.314,05	0,00	2.314,05	0,00	0,00	0,00	2.314,05	2.314,05	100%	2.314,05
	<b>Totales por Orgánica:</b>	2.314,05	2.314,05	0,00	2.314,05	0,00	0,00	0,00	2.314,05	2.314,05	100%	2.314,05
<b>ORGANICA:</b>	<b>0054102317</b>		<b>VIGENCIA: 2019</b>									
	<b>UCTR180346 URCA.- ASESORAMIENTO Y DIRECCIÓN EN EL MANEJO Y APLICACIÓN DE PLAGUICIDAS-JESUS</b>											
<b>05253148V</b>	<b>MARTINEZ FERNANDEZ, MARIA DOLORES</b>											
	32	1.000,00	1.000,00	0,00	1.000,00	0,00	0,00	0,00	1.000,00	1.000,00	100%	1.000,00

<sup>1</sup> Reconocido+Formalizado-Iva-Reintegros

<sup>2</sup> Obligaciones+Costes Indirectos



### Listado de Cierre del Ejercicio

DEUDOR	ARTICULO	PTO. INGRESOS	RECONOCIDO <sup>1</sup>	REC. E.J. ANT	REC. TOTAL	OBLIGAC. <sup>2</sup>	OBLIGA ANT <sup>2</sup>	OBLIGA. TOTAL	DESVIACION	DESV. ACUMU.	COE. FIN.	GASTO PTE.
<b>Totales por Orgánica:</b>		1.000,00	1.000,00	0,00	1.000,00	0,00	0,00	0,00	1.000,00	1.000,00	100%	1.000,00
<b>ORGANICA:</b>	<b>0054102318</b>	<b>VIGENCIA: 2019</b>	<b>UCTR180387 AMPA IES SESEÑA.-KIT DE IMPRESIÓN BÁSICO FDM (200X200 MM). DISEÑO-JESUS CANALES</b>									
<b>G45654555</b>	<b>AMPA IES N2 SESEÑA EL CASTILLO</b>											
	32	920,00	920,00	0,00	920,00	0,00	0,00	0,00	920,00	920,00	100%	920,00
<b>Totales por Orgánica:</b>		920,00	920,00	0,00	920,00	0,00	0,00	0,00	920,00	920,00	100%	920,00
<b>ORGANICA:</b>	<b>0054102319</b>	<b>VIGENCIA: 2019</b>	<b>UCTR180382 BIOSEARCH-DENTIFICACIÓN DE ESPECIES VEGETALES MEDIANTE TÉCNICAS GENÉTICO-Mª</b>									
<b>A18550111</b>	<b>BIOSEARCH SA</b>											
	32	4.951,32	4.951,32	0,00	4.951,32	0,00	0,00	0,00	4.951,32	4.951,32	100%	4.951,32
<b>Totales por Orgánica:</b>		4.951,32	4.951,32	0,00	4.951,32	0,00	0,00	0,00	4.951,32	4.951,32	100%	4.951,32
<b>ORGANICA:</b>	<b>0054102320</b>	<b>VIGENCIA: 2019</b>	<b>UCTR180372 INTERNATIONAL BUSINES MACHINES-SMART EDUCIÓN FOR A SMART SOCIETY-ENRIQUE ARIAS</b>									
<b>A28010791</b>	<b>INTERNATIONAL BUSINESS MACHINES S.A.</b>											
	32	2.500,00	2.500,00	0,00	2.500,00	0,00	0,00	0,00	2.500,00	2.500,00	100%	2.500,00
<b>Totales por Orgánica:</b>		2.500,00	2.500,00	0,00	2.500,00	0,00	0,00	0,00	2.500,00	2.500,00	100%	2.500,00
<b>ORGANICA:</b>	<b>0054102322</b>	<b>VIGENCIA: 2019</b>	<b>UCTR180388 CONSTRUCCIONES SARRION-FRACTURA DINÁMICA EN MODO MIXTO EN HORMIGÓN- YU</b>									
<b>B45636719</b>	<b>CONSTRUCCIONES SARRION SL</b>											
	32	2.500,00	2.500,00	0,00	2.500,00	0,00	0,00	0,00	2.500,00	2.500,00	100%	2.500,00
<b>Totales por Orgánica:</b>		2.500,00	2.500,00	0,00	2.500,00	0,00	0,00	0,00	2.500,00	2.500,00	100%	2.500,00
<b>ORGANICA:</b>	<b>0054102323</b>	<b>VIGENCIA: 2021</b>	<b>UCTR180374 BENIBALDO-AROMATIZACIÓN DE JAMÓN SERRANO CON AGENTES AROMATICOS-GONZALO L.</b>									
<b>A02288793</b>	<b>BENIBALDO SA</b>											
	32	10.800,00	10.800,00	0,00	10.800,00	0,00	0,00	0,00	10.800,00	10.800,00	100%	10.800,00
<b>Totales por Orgánica:</b>		10.800,00	10.800,00	0,00	10.800,00	0,00	0,00	0,00	10.800,00	10.800,00	100%	10.800,00
<b>ORGANICA:</b>	<b>0054102324</b>	<b>VIGENCIA: 2019</b>	<b>UCTR180386 AYTO. TOLEDO-ELABORACIÓN DE LAS BASES Y EVALUACIÓN PROYECTOS DE CONCEJALIA-RUTH</b>									
<b>P4516900J</b>	<b>AYUNTAMIENTO DE TOLEDO</b>											
	32	10.000,00	10.000,00	0,00	10.000,00	0,00	0,00	0,00	10.000,00	10.000,00	100%	10.000,00
<b>Totales por Orgánica:</b>		10.000,00	10.000,00	0,00	10.000,00	0,00	0,00	0,00	10.000,00	10.000,00	100%	10.000,00

<sup>1</sup> Reconocido+Formalizado-Iva-Reintegros

<sup>2</sup> Obligaciones+Costes Indirectos



### Listado de Cierre del Ejercicio

DEUDOR	ARTICULO	PTO. INGRESOS	RECONOCIDO <sup>1</sup>	REC. E.J. ANT	REC. TOTAL	OBLIGAC. <sup>2</sup>	OBLIGA ANT <sup>2</sup>	OBLIGA. TOTAL	DESVIACION	DESV. ACUMU.	COE. FIN.	GASTO PTE.
<b>ORGANICA:</b>	<b>0054102325</b>		<b>VIGENCIA: 2019</b>	<b>UCTR180400-JUAN C. ALBALADEJO-ASESORAM. Y ELABORA. DE CONTRATO DE SUMISIÓN EXPRESA-JAVIER</b>								
44384471Z	ALBALADEJO RUIZ, JUAN CARLOS											
	32	23.167,92	23.167,92	0,00	23.167,92	0,00	0,00	0,00	23.167,92	23.167,92	100%	23.167,92
	<b>Totales por Orgánica:</b>	23.167,92	23.167,92	0,00	23.167,92	0,00	0,00	0,00	23.167,92	23.167,92	100%	23.167,92
<b>ORGANICA:</b>	<b>0054102326</b>		<b>VIGENCIA: 2019</b>	<b>UCTR180399-JUAN C. ALBALADEJO-ASESORIA TÉC. JURÍDICO DERECHO CONCURSAL INTERNACIONAL-JAVIER</b>								
44384471Z	ALBALADEJO RUIZ, JUAN CARLOS											
	32	25.000,00	25.000,00	0,00	25.000,00	0,00	0,00	0,00	25.000,00	25.000,00	100%	25.000,00
	<b>Totales por Orgánica:</b>	25.000,00	25.000,00	0,00	25.000,00	0,00	0,00	0,00	25.000,00	25.000,00	100%	25.000,00
<b>ORGANICA:</b>	<b>0054102327</b>		<b>VIGENCIA: 2019</b>	<b>UCTR180401-JUAN C. ALBALADEJO-ASESORAMIENTO JURIDICO SOBRE GESTION EN CONCURSOS-TOMAS</b>								
44384471Z	ALBALADEJO RUIZ, JUAN CARLOS											
	32	28.167,92	28.167,92	0,00	28.167,92	0,00	0,00	0,00	28.167,92	28.167,92	100%	28.167,92
	<b>Totales por Orgánica:</b>	28.167,92	28.167,92	0,00	28.167,92	0,00	0,00	0,00	28.167,92	28.167,92	100%	28.167,92
<b>ORGANICA:</b>	<b>0054102328</b>		<b>VIGENCIA: 2019</b>	<b>UCTR180402 JUAN C. ALBALADEJO-ASESOR.TECN. JURIDICO ADQUISICION DE FADESA HUNGRIA-TOMAS</b>								
44384471Z	ALBALADEJO RUIZ, JUAN CARLOS											
	32	20.000,00	20.000,00	0,00	20.000,00	0,00	0,00	0,00	20.000,00	20.000,00	100%	20.000,00
	<b>Totales por Orgánica:</b>	20.000,00	20.000,00	0,00	20.000,00	0,00	0,00	0,00	20.000,00	20.000,00	100%	20.000,00
<b>ORGANICA:</b>	<b>0054102329</b>		<b>VIGENCIA: 2019</b>	<b>UCTR180395 F&amp;J MARTIN ASESORES-REALIZACIÓN DE INFORME JURÍDICO.- SATURNINA MORENO</b>								
B14558100	F Y J MARTIN ASESORES LEGALES Y TRIBUTARIOS SL											
	32	2.000,00	2.000,00	0,00	2.000,00	0,00	0,00	0,00	2.000,00	2.000,00	100%	2.000,00
	<b>Totales por Orgánica:</b>	2.000,00	2.000,00	0,00	2.000,00	0,00	0,00	0,00	2.000,00	2.000,00	100%	2.000,00
<b>ORGANICA:</b>	<b>005410360</b>		<b>VIGENCIA: 2019</b>	<b>CTR13-0022 UNIV. POLIT. MADRID.- SERVICIO DE IMPLEMENTACIÓN DE PROTOCOLOS DE FUN.- JOSÉ L.</b>								
Q2818015F	UNIVERSIDAD POLITECNICA DE MADRID											
	32	30.000,00	0,00	30.000,00	30.000,00	3.742,29	15.076,46	18.818,75	-3.742,29	11.181,25	100%	11.181,25
	<b>Totales por Orgánica:</b>	30.000,00	0,00	30.000,00	30.000,00	3.742,29	15.076,46	18.818,75	-3.742,29	11.181,25	100%	11.181,25
<b>ORGANICA:</b>	<b>005410362</b>		<b>VIGENCIA: 2022</b>	<b>LPAT13-0066 FOULD-SPRINGER-LICENCIA PATENTE-ROYALTIES -CEPAS LEVADURAS CECT 10835 -ANA I.</b>								
00000074M	FOULD-SPRINGER SPRIN, GER											

<sup>1</sup> Reconocido+Formalizado-Iva-Reintegros

<sup>2</sup> Obligaciones+Costes Indirectos



### Listado de Cierre del Ejercicio

DEUDOR	ARTICULO	PTO. INGRESOS	RECONOCIDO <sup>1</sup>	REC. E.J. ANT	REC. TOTAL	OBLIGAC. <sup>2</sup>	OBLIGA ANT <sup>2</sup>	OBLIGA. TOTAL	DESVIACION	DESV. ACUMU.	COE. FIN.	GASTO PTE.
	39	21.461,04	0,00	21.461,04	21.461,04	3.148,42	11.008,76	14.157,18	-3.148,42	7.303,86	100%	7.303,86
<b>Q1368009E</b>	<b>UNIVERSIDAD DE CASTILLA LA MANCHA</b>											
	87	26.474,69	0,00	14.561,08	14.561,08	3.935,52	13.760,96	17.696,48	-3.935,52	-3.135,40	100%	8.778,21
	<b>Totales por Orgánica:</b>	47.935,73	0,00	36.022,12	36.022,12	7.083,94	24.769,72	31.853,66	-7.083,94	4.168,46	100%	16.082,07
<b>ORGANICA: 005410381</b>		<b>VIGENCIA: 2022</b>		<b>LPTA13-0062 QUESERA CAMPO RUS SL.- CONTRATO LICENCIA PATENTE CON EMPRESA QUESERA.- Mª ISABEL</b>								
<b>B02311249</b>	<b>FOMENTO QUESO MANCHEGO SLL</b>											
	32	1.500,00	0,00	1.500,00	1.500,00	270,06	0,00	270,06	-270,06	1.229,94	100%	1.229,94
<b>B16126880</b>	<b>QUESERA CAMPO RUS SL</b>											
	32	1.500,00	0,00	1.500,00	1.500,00	270,06	0,00	270,06	-270,06	1.229,94	100%	1.229,94
	<b>Totales por Orgánica:</b>	3.000,00	0,00	3.000,00	3.000,00	540,12	0,00	540,12	-540,12	2.459,88	100%	2.459,88
<b>ORGANICA: 005410422</b>		<b>VIGENCIA: 2018</b>		<b>CTR13-0090 MINERA STA. MARIA.- SEGUIMIENTO ANUAL DE LOS TRABAJOS DE RESTAURACION.- JOSÉ Mª</b>								
<b>A28936441</b>	<b>MINERA DE SANTA MARTA SA</b>											
	32	27.000,00	4.500,00	22.500,00	27.000,00	0,00	4.439,67	4.439,67	4.500,00	22.560,33	100%	22.560,33
	<b>Totales por Orgánica:</b>	27.000,00	4.500,00	22.500,00	27.000,00	0,00	4.439,67	4.439,67	4.500,00	22.560,33	100%	22.560,33
<b>ORGANICA: 005410553</b>		<b>VIGENCIA: 2019</b>		<b>CTR13-0313 LABORATORIOS SERVIER SA.- ANALISIS Y DETERMINACION ESTRUCTURAL DE.- ANTONIO DE LA</b>								
<b>B28184687</b>	<b>LABORATORIOS SERVIER S.L.</b>											
	32	20.958,69	3.621,87	17.336,82	20.958,69	1.522,99	12.961,85	14.484,84	2.098,88	6.473,85	100%	6.473,85
	<b>Totales por Orgánica:</b>	20.958,69	3.621,87	17.336,82	20.958,69	1.522,99	12.961,85	14.484,84	2.098,88	6.473,85	100%	6.473,85
<b>ORGANICA: 005410632</b>		<b>VIGENCIA: 2020</b>		<b>CTR140082-SIGMA CERTIFICACION SL.- AUDITORIAS DE CONTROL EMPRESAS AGROALIMENTAR. JOSE A</b>								
<b>B13323795</b>	<b>SYGMA CERTIFICATION SL</b>											
	32	5.371,91	1.239,67	4.132,24	5.371,91	869,10	3.020,54	3.889,64	370,57	1.482,27	100%	1.482,27
	<b>Totales por Orgánica:</b>	5.371,91	1.239,67	4.132,24	5.371,91	869,10	3.020,54	3.889,64	370,57	1.482,27	100%	1.482,27
<b>ORGANICA: 005410644</b>		<b>VIGENCIA: 2019</b>		<b>UCTR14017 ENHORABUENA POR SU PROGRAMA.- COLABORACION PROGR. RADIO LA BRUJULA.- JOSU MEZO</b>								
<b>B85405173</b>	<b>ENHORABUENA POR SU PROGRAMA S L</b>											
	32	11.520,00	0,00	11.520,00	11.520,00	0,00	11.520,00	11.520,00	0,00	0,00	100%	0,00
	<b>Totales por Orgánica:</b>	11.520,00	0,00	11.520,00	11.520,00	0,00	11.520,00	11.520,00	0,00	0,00	100%	0,00

<sup>1</sup> Reconocido+Formalizado-Iva-Reintegros

<sup>2</sup> Obligaciones+Costes Indirectos



### Listado de Cierre del Ejercicio

DEUDOR	ARTICULO	PTO. INGRESOS	RECONOCIDO <sup>1</sup>	REC. E.J. ANT	REC. TOTAL	OBLIGAC. <sup>2</sup>	OBLIGA ANT <sup>2</sup>	OBLIGA. TOTAL	DESVIACION	DESV. ACUMU.	COE. FIN.	GASTO PTE.
<b>ORGANICA:</b>	<b>005410745</b>		<b>VIGENCIA: 2019</b>	<b>UCTR140234 SERVICIO A ASOCIACION VITIVINICOLA UCLES (17 JUN 2014). F.J.GARCIA NAVARRO</b>								
<b>G16218620</b>	<b>ASOCIACION VITIVINICOLA DE UCLES</b>											
	32	22.075,81	7.200,00	14.875,81	22.075,81	454,72	12.023,73	12.478,45	6.745,28	9.597,36	100%	9.597,36
<b>Totales por Orgánica:</b>		22.075,81	7.200,00	14.875,81	22.075,81	454,72	12.023,73	12.478,45	6.745,28	9.597,36	100%	9.597,36
<b>ORGANICA:</b>	<b>005410748</b>		<b>VIGENCIA: 2019</b>	<b>UCTR140215 "NMR MICROCOLIS AT 9.4T FOR IN-SITU DETECTION OF ON-FLOW CHEMICAL PROCESSES"(30 MAY</b>								
<b>NL811383696B06</b>	<b>UNIVERSITY OF WAGENINGEN</b>											
	32	132.000,00	12.000,00	120.000,00	132.000,00	28.184,85	91.821,75	120.006,60	-16.184,85	11.993,40	100%	11.993,40
<b>Totales por Orgánica:</b>		132.000,00	12.000,00	120.000,00	132.000,00	28.184,85	91.821,75	120.006,60	-16.184,85	11.993,40	100%	11.993,40
<b>ORGANICA:</b>	<b>005410809</b>		<b>VIGENCIA: 2019</b>	<b>UCTR140305 GOMEZ-ACEBO Y POMBO.-ANALISIS Y ACTUALIZACIÓN NORMATIVA REGU.SECTORES-ANA</b>								
<b>B81089328</b>	<b>GOMEZ ACEBO POMBO SL</b>											
	32	96.449,26	24.360,00	72.089,25	96.449,25	15.415,30	68.604,35	84.019,65	8.944,70	12.429,60	100%	12.429,61
<b>Totales por Orgánica:</b>		96.449,26	24.360,00	72.089,25	96.449,25	15.415,30	68.604,35	84.019,65	8.944,70	12.429,60	100%	12.429,61
<b>ORGANICA:</b>	<b>005410819</b>		<b>VIGENCIA: 2018</b>	<b>UCTR140322 KUITVER ESTUDIOS.-DESARROLLO DE MEMORIAS TECNICAS CORRESPOND.A PROJ.- RAFAEL</b>								
<b>B84471820</b>	<b>KUITVER ESTUDIOS SL</b>											
	32	12.000,00	4.750,00	7.250,00	12.000,00	0,00	5.418,78	5.418,78	4.750,00	6.581,22	100%	6.581,22
<b>Totales por Orgánica:</b>		12.000,00	4.750,00	7.250,00	12.000,00	0,00	5.418,78	5.418,78	4.750,00	6.581,22	100%	6.581,22
<b>ORGANICA:</b>	<b>005410972</b>		<b>VIGENCIA: 2018</b>	<b>UCTR150112 PARAJES DE SAN HUBERTO.-ASESORAMIENTO Y ASISTENCIA TECNICA AREA DE POLITICA-FELIX</b>								
<b>B28271245</b>	<b>PARAJES DE SAN HUBERTO S L</b>											
	32	50.800,00	15.000,00	35.800,00	50.800,00	15.459,34	35.340,66	50.800,00	-459,34	0,00	100%	0,00
<b>Totales por Orgánica:</b>		50.800,00	15.000,00	35.800,00	50.800,00	15.459,34	35.340,66	50.800,00	-459,34	0,00	100%	0,00
<b>ORGANICA:</b>	<b>00541P001</b>		<b>VIGENCIA: 2023</b>	<b>LPAT140005 TEKNOKROMA ANALÍTICA-LICENCIA DE USO DE DERECHOS DE EXPLOTACION- Mª ROSARIO</b>								
<b>A08541468</b>	<b>TEKNOKROMA ANALITICA S.A.</b>											
	39	2.992,35	0,00	2.992,35	2.992,35	0,00	2.991,25	2.991,25	0,00	1,10	100%	1,10
<b>Totales por Orgánica:</b>		2.992,35	0,00	2.992,35	2.992,35	0,00	2.991,25	2.991,25	0,00	1,10	100%	1,10
<b>ORGANICA:</b>	<b>00541R0002</b>		<b>VIGENCIA: 2019</b>	<b>CTR12-0097 CGT - CENTRO GESTOR TEMPORAL "GENÉTICA DE POBLACIONES DE GANGA.- JESÚS GARCÍA</b>								
<b>Q1368009E</b>	<b>UNIVERSIDAD DE CASTILLA LA MANCHA</b>											

<sup>1</sup> Reconocido+Formalizado-Iva-Reintegros

<sup>2</sup> Obligaciones+Costes Indirectos



### Listado de Cierre del Ejercicio

DEUDOR	ARTICULO	PTO. INGRESOS	RECONOCIDO <sup>1</sup>	REC. E.J. ANT	REC. TOTAL	OBLIGAC. <sup>2</sup>	OBLIGA ANT <sup>2</sup>	OBLIGA. TOTAL	DESVIACION	DESV. ACUMU.	COE. FIN.	GASTO PTE.
	87	42.929,19	10.771,27	32.157,92	42.929,19	4.065,18	32.157,92	36.223,10	0,00	6.706,09	100%	6.706,09
<b>Totales por Orgánica:</b>		42.929,19	10.771,27	32.157,92	42.929,19	4.065,18	32.157,92	36.223,10	0,00	6.706,09	100%	6.706,09
<b>ORGANICA: 00541R0005</b>		<b>VIGENCIA: 2019</b>		<b>CGT12-0179 - CENTRO GESTOR TEMPORAL "TRANSFERENCIA A LOS LABORATORIOS.- JESÚS VILLÉN</b>								
<b>Q1368009E UNIVERSIDAD DE CASTILLA LA MANCHA</b>												
	87	72.855,60	22.542,76	50.312,84	72.855,60	10.260,85	50.312,84	60.573,69	12.281,91	12.281,91	100%	12.281,91
<b>Totales por Orgánica:</b>		72.855,60	22.542,76	50.312,84	72.855,60	10.260,85	50.312,84	60.573,69	12.281,91	12.281,91	100%	12.281,91
<b>ORGANICA: 00541R0008</b>		<b>VIGENCIA: 2020</b>		<b>CGT12-0290 - CENTRO GESTOR TEMPORAL TELEDETECCIÓN (23 OCT 2012).- ALFONSO CALERA</b>								
<b>Q1368009E UNIVERSIDAD DE CASTILLA LA MANCHA</b>												
	87	572.950,15	80.743,20	492.206,95	572.950,15	33.518,06	492.206,95	525.725,01	47.225,14	47.225,14	100%	47.225,14
<b>Totales por Orgánica:</b>		572.950,15	80.743,20	492.206,95	572.950,15	33.518,06	492.206,95	525.725,01	47.225,14	47.225,14	100%	47.225,14
<b>ORGANICA: 00541R0033</b>		<b>VIGENCIA: 2034</b>		<b>CGT140037 -"Desarrollo de nuevas lineas investigación ingeniería química y materiales: desarrollo n</b>								
<b>Q1368009E UNIVERSIDAD DE CASTILLA LA MANCHA</b>												
	87	541.264,87	122.904,07	418.360,80	541.264,87	102.655,55	418.360,80	521.016,35	20.248,52	20.248,52	100%	20.248,52
<b>Totales por Orgánica:</b>		541.264,87	122.904,07	418.360,80	541.264,87	102.655,55	418.360,80	521.016,35	20.248,52	20.248,52	100%	20.248,52
<b>ORGANICA: 00541R009</b>		<b>VIGENCIA: 2019</b>		<b>CGT13-0011 - LINEAS DE INVESTIGACION EN CARTOGRAFIA , GEODESIA Y FOTOGRAMETRIA.- DAVID</b>								
<b>Q1368009E UNIVERSIDAD DE CASTILLA LA MANCHA</b>												
	87	30.898,34	14.415,13	16.483,21	30.898,34	13.210,74	16.483,21	29.693,95	1.204,39	1.204,39	100%	1.204,39
<b>Totales por Orgánica:</b>		30.898,34	14.415,13	16.483,21	30.898,34	13.210,74	16.483,21	29.693,95	1.204,39	1.204,39	100%	1.204,39
<b>ORGANICA: 00541R010</b>		<b>VIGENCIA: 2020</b>		<b>CGT13-0016.- CENTRO GESTOR TEMPORAL - AISLAMIENTO Y CARACTERIZACIÓN DE .- Mª LOURDES GÓMEZ</b>								
<b>Q1368009E UNIVERSIDAD DE CASTILLA LA MANCHA</b>												
	87	56.717,62	14.093,46	42.624,16	56.717,62	11.433,90	42.624,16	54.058,06	2.659,56	2.659,56	100%	2.659,56
<b>Totales por Orgánica:</b>		56.717,62	14.093,46	42.624,16	56.717,62	11.433,90	42.624,16	54.058,06	2.659,56	2.659,56	100%	2.659,56
<b>ORGANICA: 00541R012</b>		<b>VIGENCIA: 2020</b>		<b>CGT13-0081 - CENTRO GESTOR TEMPORAL - CONTRATO DE COLABORACION TEMPORAL PARA.- ANGEL</b>								
<b>Q1368009E UNIVERSIDAD DE CASTILLA LA MANCHA</b>												
	87	27.473,28	5.104,31	22.368,97	27.473,28	2.776,19	22.368,97	25.145,16	2.328,12	2.328,12	100%	2.328,12

<sup>1</sup> Reconocido+Formalizado-Iva-Reintegros

<sup>2</sup> Obligaciones+Costes Indirectos



### Listado de Cierre del Ejercicio

DEUDOR	ARTICULO	PTO. INGRESOS	RECONOCIDO <sup>1</sup>	REC. E.J. ANT	REC. TOTAL	OBLIGAC. <sup>2</sup>	OBLIGA ANT <sup>2</sup>	OBLIGA. TOTAL	DESVIACION	DESV. ACUMU.	COE. FIN.	GASTO PTE.
<b>Totales por Orgánica:</b>		27.473,28	5.104,31	22.368,97	27.473,28	2.776,19	22.368,97	25.145,16	2.328,12	2.328,12	100%	2.328,12
<b>ORGANICA:</b>	<b>00541R014</b>	<b>VIGENCIA: 2019</b>	<b>CGT13-0082 - CENTRO GESTOR TEMPORAL - OBSERVATORIO PROVINCIAL DE DESARROLLO .- JORGE DE LAS</b>									
<b>Q1368009E</b>	<b>UNIVERSIDAD DE CASTILLA LA MANCHA</b>											
87		96.112,49	49.129,93	46.982,56	96.112,49	4.800,82	46.982,56	51.783,38	44.329,11	44.329,11	100%	44.329,11
<b>Totales por Orgánica:</b>		96.112,49	49.129,93	46.982,56	96.112,49	4.800,82	46.982,56	51.783,38	44.329,11	44.329,11	100%	44.329,11
<b>ORGANICA:</b>	<b>00541R015</b>	<b>VIGENCIA: 2019</b>	<b>CGT13-0128 - APOYO AL DESARROLLO DE NUEVAS TECNOLOGIAS PARA EL CONTROL.- CHRISTIAN GORTAZAR</b>									
<b>Q1368009E</b>	<b>UNIVERSIDAD DE CASTILLA LA MANCHA</b>											
87		283.839,12	192.624,91	91.214,21	283.839,12	26.955,25	91.214,21	118.169,46	165.669,66	165.669,66	100%	165.669,66
<b>Totales por Orgánica:</b>		283.839,12	192.624,91	91.214,21	283.839,12	26.955,25	91.214,21	118.169,46	165.669,66	165.669,66	100%	165.669,66
<b>ORGANICA:</b>	<b>00541R016</b>	<b>VIGENCIA: 2020</b>	<b>CGT13-0147 - PROYECTO INTERNO PARA EL ESTUDIO Y SEGUIMIENTO DE LA CALIDAD DEL .- JUAN FRANCISCO</b>									
<b>Q1368009E</b>	<b>UNIVERSIDAD DE CASTILLA LA MANCHA</b>											
87		113.019,35	32.038,21	80.981,14	113.019,35	19.637,83	80.981,14	100.618,97	12.400,38	12.400,38	100%	12.400,38
<b>Totales por Orgánica:</b>		113.019,35	32.038,21	80.981,14	113.019,35	19.637,83	80.981,14	100.618,97	12.400,38	12.400,38	100%	12.400,38
<b>ORGANICA:</b>	<b>00541R017</b>	<b>VIGENCIA: 2020</b>	<b>CGT13-0183 - CENTRO GESTOR TEMPORAL - DESARROLLO DE NUEVOS BIOMARCADORES Y .- RAFAEL MATEO</b>									
<b>Q1368009E</b>	<b>UNIVERSIDAD DE CASTILLA LA MANCHA</b>											
87		247.378,57	79.920,88	167.457,69	247.378,57	42.926,44	167.457,69	210.384,13	36.994,44	36.994,44	100%	36.994,44
<b>Totales por Orgánica:</b>		247.378,57	79.920,88	167.457,69	247.378,57	42.926,44	167.457,69	210.384,13	36.994,44	36.994,44	100%	36.994,44
<b>ORGANICA:</b>	<b>00541R019</b>	<b>VIGENCIA: 2019</b>	<b>CGT13-0320 - CENTRO GESTOR TEMPORAL - GONZALO ALONSO: BIOACTIVIDAD Y ASPECTOS.- GONZALO</b>									
<b>Q1368009E</b>	<b>UNIVERSIDAD DE CASTILLA LA MANCHA</b>											
87		45.929,21	11.466,02	34.463,19	45.929,21	3.265,74	34.463,19	37.728,93	8.200,28	8.200,28	100%	8.200,28
<b>Totales por Orgánica:</b>		45.929,21	11.466,02	34.463,19	45.929,21	3.265,74	34.463,19	37.728,93	8.200,28	8.200,28	100%	8.200,28
<b>ORGANICA:</b>	<b>00541R020</b>	<b>VIGENCIA: 2019</b>	<b>CGT13-0321 - CENTRO GESTOR TEMPORAL JUAN CARLOS LOPEZ LOPEZ: "S4U (SMART FOR YOU).- JUAN</b>									
<b>Q1368009E</b>	<b>UNIVERSIDAD DE CASTILLA LA MANCHA</b>											
87		365.482,13	160.057,19	205.424,94	365.482,13	56.898,22	205.424,94	262.323,16	103.158,97	103.158,97	100%	103.158,97
<b>Totales por Orgánica:</b>		365.482,13	160.057,19	205.424,94	365.482,13	56.898,22	205.424,94	262.323,16	103.158,97	103.158,97	100%	103.158,97

<sup>1</sup> Reconocido+Formalizado-Iva-Reintegros

<sup>2</sup> Obligaciones+Costes Indirectos



### Listado de Cierre del Ejercicio

DEUDOR	ARTICULO	PTO. INGRESOS	RECONOCIDO <sup>1</sup>	REC. E.J. ANT	REC. TOTAL	OBLIGAC. <sup>2</sup>	OBLIGA ANT <sup>2</sup>	OBLIGA. TOTAL	DESVIACION	DESV. ACUMU.	COE. FIN.	GASTO PTE.
<b>ORGANICA:</b>	<b>00541R021</b>	<b>VIGENCIA: 2019</b>		<b>CGT13-0335 - CENTRO GESTOR TEMPORAL DE JOSE ANTONIO DAVILA - GESTION GENETICA DE ESPECIES</b>								
<b>Q1368009E</b>	<b>UNIVERSIDAD DE CASTILLA LA MANCHA</b>											
	87	52.264,69	40.437,63	11.827,06	52.264,69	24.625,81	11.827,06	36.452,87	15.811,82	15.811,82	100%	15.811,82
	<b>Totales por Orgánica:</b>	52.264,69	40.437,63	11.827,06	52.264,69	24.625,81	11.827,06	36.452,87	15.811,82	15.811,82	100%	15.811,82
<b>ORGANICA:</b>	<b>00541R022</b>	<b>VIGENCIA: 2019</b>		<b>CGT13-0334 - CENTRO GESTOR TEMPORAL MAGIN LALPUERTA - ESTUDIO COMBUSTIBLES LIQUIDOS Y</b>								
<b>Q1368009E</b>	<b>UNIVERSIDAD DE CASTILLA LA MANCHA</b>											
	87	597.849,17	364.200,53	233.648,64	597.849,17	86.520,71	233.648,64	320.169,35	277.679,82	277.679,82	100%	277.679,82
	<b>Totales por Orgánica:</b>	597.849,17	364.200,53	233.648,64	597.849,17	86.520,71	233.648,64	320.169,35	277.679,82	277.679,82	100%	277.679,82
<b>ORGANICA:</b>	<b>00541R023</b>	<b>VIGENCIA: 2018</b>		<b>CGT130355 CAMBIO CLIMATICO E INCENDIOS FORESTALES: ANÁLISIS, IMPACTOS Y OPCIONES-JOSÉ MANUEL</b>								
<b>Q1368009E</b>	<b>UNIVERSIDAD DE CASTILLA LA MANCHA</b>											
	87	236.497,89	135.668,62	100.829,27	236.497,89	7.609,03	100.829,27	108.438,30	128.059,59	128.059,59	100%	128.059,59
	<b>Totales por Orgánica:</b>	236.497,89	135.668,62	100.829,27	236.497,89	7.609,03	100.829,27	108.438,30	128.059,59	128.059,59	100%	128.059,59
<b>ORGANICA:</b>	<b>00541R025</b>	<b>VIGENCIA: 2019</b>		<b>CGT13-0360 SEGUIMIENTO Y CONTROL SOBRE INVESTIGACIONES Y TRABAJOS GEOLOGICO.- JOSÉ M IRAIZOZ</b>								
<b>Q1368009E</b>	<b>UNIVERSIDAD DE CASTILLA LA MANCHA</b>											
	87	52.846,61	9.668,40	43.178,21	52.846,61	4.276,67	43.178,21	47.454,88	5.391,73	5.391,73	100%	5.391,73
	<b>Totales por Orgánica:</b>	52.846,61	9.668,40	43.178,21	52.846,61	4.276,67	43.178,21	47.454,88	5.391,73	5.391,73	100%	5.391,73
<b>ORGANICA:</b>	<b>00541R027</b>	<b>VIGENCIA: 2019</b>		<b>CGT14-0008 - CENTRO GESTOR TEMPORAL "RETO DEL USO EFICIENTE DE RECURSOS NATUR.- FRANCISCO</b>								
<b>Q1368009E</b>	<b>UNIVERSIDAD DE CASTILLA LA MANCHA</b>											
	87	27.382,19	4.187,89	23.194,30	27.382,19	3.038,52	23.194,30	26.232,82	1.149,37	1.149,37	100%	1.149,37
	<b>Totales por Orgánica:</b>	27.382,19	4.187,89	23.194,30	27.382,19	3.038,52	23.194,30	26.232,82	1.149,37	1.149,37	100%	1.149,37
<b>ORGANICA:</b>	<b>00541R028</b>	<b>VIGENCIA: 2019</b>		<b>CGT140032 CGT - "CALIDAD DE ACEITES VEGETALES VÍRGENES"(04 ENE 2014). GIUSEPPE FREGAPANE</b>								
<b>Q1368009E</b>	<b>UNIVERSIDAD DE CASTILLA LA MANCHA</b>											
	87	19.927,09	14.999,12	4.927,97	19.927,09	3.403,62	4.927,97	8.331,59	-3.403,62	11.595,50	100%	11.595,50
	<b>Totales por Orgánica:</b>	19.927,09	14.999,12	4.927,97	19.927,09	3.403,62	4.927,97	8.331,59	-3.403,62	11.595,50	100%	11.595,50
<b>ORGANICA:</b>	<b>00541R029</b>	<b>VIGENCIA: 2019</b>		<b>CGT140036 MATERIALES BIODEGRADABLES DE ACOLCHADO EN CULTIVOS HORTICOLAS (10 FEB 2014).</b>								
<b>Q1368009E</b>	<b>UNIVERSIDAD DE CASTILLA LA MANCHA</b>											

<sup>1</sup> Reconocido+Formalizado-Iva-Reintegros

<sup>2</sup> Obligaciones+Costes Indirectos





### Listado de Cierre del Ejercicio

DEUDOR	ARTICULO	PTO. INGRESOS	RECONOCIDO <sup>1</sup>	REC. E.J. ANT	REC. TOTAL	OBLIGAC. <sup>2</sup>	OBLIGA ANT <sup>2</sup>	OBLIGA. TOTAL	DESVIACION	DESV. ACUMU.	COE. FIN.	GASTO PTE.
	87	1.786,98	1.786,98	0,00	1.786,98	0,00	0,00	0,00	0,00	1.786,98	100%	1.786,98
<b>Totales por Orgánica:</b>		1.786,98	1.786,98	0,00	1.786,98	0,00	0,00	0,00	0,00	1.786,98	100%	1.786,98
<b>ORGANICA: 00541R031</b>		<b>VIGENCIA: 2020</b>		<b>CGT140052 - INICIO NUEVA ACTIVIDAD COORDINADA ASESORAMIENTO TECNICO EN INFORMES-MANUELA</b>								
<b>Q1368009E UNIVERSIDAD DE CASTILLA LA MANCHA</b>												
	87	19.630,39	9.446,43	10.183,96	19.630,39	651,66	10.183,96	10.835,62	8.794,77	8.794,77	100%	8.794,77
<b>Totales por Orgánica:</b>		19.630,39	9.446,43	10.183,96	19.630,39	651,66	10.183,96	10.835,62	8.794,77	8.794,77	100%	8.794,77
<b>ORGANICA: 00541R032</b>		<b>VIGENCIA: 2019</b>		<b>CGT140057 - DESARROLLO DE POLIMEROS AVANZADOS .- JUAN FRANCISCO RODRIGUEZ ROMERO</b>								
<b>Q1368009E UNIVERSIDAD DE CASTILLA LA MANCHA</b>												
	87	110.729,94	44.348,73	66.381,21	110.729,94	18.071,39	66.381,21	84.452,60	26.277,34	26.277,34	100%	26.277,34
<b>Totales por Orgánica:</b>		110.729,94	44.348,73	66.381,21	110.729,94	18.071,39	66.381,21	84.452,60	26.277,34	26.277,34	100%	26.277,34
<b>ORGANICA: 00541R034</b>		<b>VIGENCIA: 2020</b>		<b>CGT140040 - EVALUACION, EJECUCION Y SEGUIMIENTO DE PROYECTOS CON POTENCIAL IMPACTO</b>								
<b>Q1368009E UNIVERSIDAD DE CASTILLA LA MANCHA</b>												
	87	1.818,74	1.818,74	0,00	1.818,74	0,00	0,00	0,00	0,00	1.818,74	100%	1.818,74
<b>Totales por Orgánica:</b>		1.818,74	1.818,74	0,00	1.818,74	0,00	0,00	0,00	0,00	1.818,74	100%	1.818,74
<b>ORGANICA: 00541R036</b>		<b>VIGENCIA: 2020</b>		<b>CGT140041 GEOQUIMICA DE SUELOS (10 FEB 2014).</b>								
<b>Q1368009E UNIVERSIDAD DE CASTILLA LA MANCHA</b>												
	87	19.594,99	10.508,11	9.086,88	19.594,99	3.729,09	9.086,88	12.815,97	-3.729,09	6.779,02	100%	6.779,02
<b>Totales por Orgánica:</b>		19.594,99	10.508,11	9.086,88	19.594,99	3.729,09	9.086,88	12.815,97	-3.729,09	6.779,02	100%	6.779,02
<b>ORGANICA: 00541R039</b>		<b>VIGENCIA: 2021</b>		<b>CGT140049- NANOESTRUCTURAS DE CARBONO (12 FEB 2014).ESTER VAZQUEZ FERNANDEZ-PACHECO</b>								
<b>Q1368009E UNIVERSIDAD DE CASTILLA LA MANCHA</b>												
	87	48.364,08	37.192,46	11.171,62	48.364,08	635,70	11.171,62	11.807,32	-635,70	36.556,76	100%	36.556,76
<b>Totales por Orgánica:</b>		48.364,08	37.192,46	11.171,62	48.364,08	635,70	11.171,62	11.807,32	-635,70	36.556,76	100%	36.556,76
<b>ORGANICA: 00541R040</b>		<b>VIGENCIA: 2019</b>		<b>CGT140050 - DESARROLLO GLOBAL DE SOFTWARE (12 FEB 2014). MARIO PIATTINI VELTHIUS</b>								
<b>Q1368009E UNIVERSIDAD DE CASTILLA LA MANCHA</b>												
	87	128.657,42	64.287,36	64.370,06	128.657,42	35.293,60	64.370,06	99.663,66	28.993,76	28.993,76	100%	28.993,76

<sup>1</sup> Reconocido+Formalizado-Iva-Reintegros

<sup>2</sup> Obligaciones+Costes Indirectos



### Listado de Cierre del Ejercicio

DEUDOR	ARTICULO	PTO. INGRESOS	RECONOCIDO <sup>1</sup>	REC. E.J. ANT	REC. TOTAL	OBLIGAC. <sup>2</sup>	OBLIGA ANT <sup>2</sup>	OBLIGA. TOTAL	DESVIACION	DESV. ACUMU.	COE. FIN.	GASTO PTE.
<b>Totales por Orgánica:</b>		128.657,42	64.287,36	64.370,06	128.657,42	35.293,60	64.370,06	99.663,66	28.993,76	28.993,76	100%	28.993,76
<b>ORGANICA:</b>	<b>00541R041</b>	<b>VIGENCIA: 2019</b>		<b>CGT140075 CGT - "TRABAJOS EXPLORATORIOS DEL CAMBIO CLIMATICO" (FEB 2014). FCO JAVIER TAPIADOR</b>								
<b>Q1368009E</b>	<b>UNIVERSIDAD DE CASTILLA LA MANCHA</b>											
	87	24.742,13	16.846,70	7.895,43	24.742,13	659,95	7.895,43	8.555,38	-659,95	16.186,75	100%	16.186,75
<b>Totales por Orgánica:</b>		24.742,13	16.846,70	7.895,43	24.742,13	659,95	7.895,43	8.555,38	-659,95	16.186,75	100%	16.186,75
<b>ORGANICA:</b>	<b>00541R042</b>	<b>VIGENCIA: 2019</b>		<b>CGT140039 - UTILIZACION DE TECNICAS DE FLUJO EN QUIMICA SOSTENIBLE (10 FEB 2014). ANTONIO DE LA HOZ</b>								
<b>Q1368009E</b>	<b>UNIVERSIDAD DE CASTILLA LA MANCHA</b>											
	87	19.161,62	17.970,79	1.190,83	19.161,62	0,00	1.190,83	1.190,83	0,00	17.970,79	100%	17.970,79
<b>Totales por Orgánica:</b>		19.161,62	17.970,79	1.190,83	19.161,62	0,00	1.190,83	1.190,83	0,00	17.970,79	100%	17.970,79
<b>ORGANICA:</b>	<b>00541R043</b>	<b>VIGENCIA: 2020</b>		<b>CGT140068 -SEGUIMIENTO VALORIZACION AGRICOLAVINAZAS POR DISTINTAS ALCOHOLERAS - MANUEL</b>								
<b>Q1368009E</b>	<b>UNIVERSIDAD DE CASTILLA LA MANCHA</b>											
	87	59.220,62	31.830,33	27.390,29	59.220,62	14.433,26	27.390,29	41.823,55	17.397,07	17.397,07	100%	17.397,07
<b>Totales por Orgánica:</b>		59.220,62	31.830,33	27.390,29	59.220,62	14.433,26	27.390,29	41.823,55	17.397,07	17.397,07	100%	17.397,07
<b>ORGANICA:</b>	<b>00541R044</b>	<b>VIGENCIA: 2020</b>		<b>CGT140070 - "INTEGRACION APLICA. DE MOVILES EN IMAGENES DE MICROSCOPIA Y DESARR. MARIA GLORIA</b>								
<b>Q1368009E</b>	<b>UNIVERSIDAD DE CASTILLA LA MANCHA</b>											
	87	163.867,58	153.256,86	10.610,72	163.867,58	68.311,40	10.610,72	78.922,12	84.945,46	84.945,46	100%	84.945,46
<b>Totales por Orgánica:</b>		163.867,58	153.256,86	10.610,72	163.867,58	68.311,40	10.610,72	78.922,12	84.945,46	84.945,46	100%	84.945,46
<b>ORGANICA:</b>	<b>00541R045</b>	<b>VIGENCIA: 2021</b>		<b>CGT140071 "TRABAJOS INVESTIGACION AUTOMATIZACION PARA PRODUCCION LOGISTICA"2/2014.ANDRES</b>								
<b>Q1368009E</b>	<b>UNIVERSIDAD DE CASTILLA LA MANCHA</b>											
	87	20.623,59	2.911,53	17.712,06	20.623,59	1.696,71	17.712,06	19.408,77	1.214,82	1.214,82	100%	1.214,82
<b>Totales por Orgánica:</b>		20.623,59	2.911,53	17.712,06	20.623,59	1.696,71	17.712,06	19.408,77	1.214,82	1.214,82	100%	1.214,82
<b>ORGANICA:</b>	<b>00541R048</b>	<b>VIGENCIA: 2021</b>		<b>CGT140076 - TRANSFERENCIA INALAMBRICA DE ENERGIA A VEHICULOS ELECT.(21 FEB 2014).PEDRO LUIS</b>								
<b>Q1368009E</b>	<b>UNIVERSIDAD DE CASTILLA LA MANCHA</b>											
	87	58.434,55	25.444,10	32.990,45	58.434,55	305,42	32.990,45	33.295,87	-305,42	25.138,68	100%	25.138,68
<b>Totales por Orgánica:</b>		58.434,55	25.444,10	32.990,45	58.434,55	305,42	32.990,45	33.295,87	-305,42	25.138,68	100%	25.138,68

<sup>1</sup> Reconocido+Formalizado-Iva-Reintegros

<sup>2</sup> Obligaciones+Costes Indirectos



### Listado de Cierre del Ejercicio

DEUDOR	ARTICULO	PTO. INGRESOS	RECONOCIDO <sup>1</sup>	REC. E.J. ANT	REC. TOTAL	OBLIGAC. <sup>2</sup>	OBLIGA ANT <sup>2</sup>	OBLIGA. TOTAL	DESVIACION	DESV. ACUMU.	COE. FIN.	GASTO PTE.
<b>ORGANICA:</b>	<b>00541R049</b>		<b>VIGENCIA: 2019</b>	<b>CGT140064 - VALORA. IMPACTOS AGRONOMICOS Y MEDIOAMBIENT. PLANT. ESPECIES LEÑOS FRANCISCO</b>								
<b>Q1368009E</b>	<b>UNIVERSIDAD DE CASTILLA LA MANCHA</b>											
	87	55.020,11	13.798,64	41.221,47	55.020,11	5.291,92	41.221,47	46.513,39	8.506,72	8.506,72	100%	8.506,72
	<b>Totales por Orgánica:</b>	55.020,11	13.798,64	41.221,47	55.020,11	5.291,92	41.221,47	46.513,39	8.506,72	8.506,72	100%	8.506,72
<b>ORGANICA:</b>	<b>00541R051</b>		<b>VIGENCIA: 2019</b>	<b>CGT1400059 - IEPF - DESARR. EXPERIMENT. FUENTES IONES ELECTRON CYCLOT. RESONA. DANIEL CORTAZAR</b>								
<b>Q1368009E</b>	<b>UNIVERSIDAD DE CASTILLA LA MANCHA</b>											
	87	1.266,91	275,87	991,04	1.266,91	0,00	991,04	991,04	0,00	275,87	100%	275,87
	<b>Totales por Orgánica:</b>	1.266,91	275,87	991,04	1.266,91	0,00	991,04	991,04	0,00	275,87	100%	275,87
<b>ORGANICA:</b>	<b>00541R052</b>		<b>VIGENCIA: 2021</b>	<b>CGT140061 - INICIATIVAS INNOVACION Y DESARR. INSTITUTO REGI. INVESTIG.CIENTIFIC FELIX JALON SOTES</b>								
<b>Q1368009E</b>	<b>UNIVERSIDAD DE CASTILLA LA MANCHA</b>											
	87	17.598,31	16.830,52	767,79	17.598,31	13.175,68	767,79	13.943,47	-13.175,68	3.654,84	100%	3.654,84
	<b>Totales por Orgánica:</b>	17.598,31	16.830,52	767,79	17.598,31	13.175,68	767,79	13.943,47	-13.175,68	3.654,84	100%	3.654,84
<b>ORGANICA:</b>	<b>00541R055</b>		<b>VIGENCIA: 2019</b>	<b>CGT140077 - "ESTUDIO NECESIDADES DE AIREACION DESAGUES DE PRESAS"(25 FEB 2014).JAVIER GONZALEZ</b>								
<b>Q1368009E</b>	<b>UNIVERSIDAD DE CASTILLA LA MANCHA</b>											
	87	44.162,20	7.363,49	36.798,71	44.162,20	1.864,15	36.798,71	38.662,86	-1.864,15	5.499,34	100%	5.499,34
	<b>Totales por Orgánica:</b>	44.162,20	7.363,49	36.798,71	44.162,20	1.864,15	36.798,71	38.662,86	-1.864,15	5.499,34	100%	5.499,34
<b>ORGANICA:</b>	<b>00541R056</b>		<b>VIGENCIA: 2019</b>	<b>CGT140063 - SERVICIO VETERINARIO HGUCR (14 FEB 2014).JOSE RAMON CABALLERO DE LA CALLE</b>								
<b>Q1368009E</b>	<b>UNIVERSIDAD DE CASTILLA LA MANCHA</b>											
	87	2.822,40	959,23	1.863,17	2.822,40	439,90	1.863,17	2.303,07	519,33	519,33	100%	519,33
	<b>Totales por Orgánica:</b>	2.822,40	959,23	1.863,17	2.822,40	439,90	1.863,17	2.303,07	519,33	519,33	100%	519,33
<b>ORGANICA:</b>	<b>00541R057</b>		<b>VIGENCIA: 2019</b>	<b>CGT140080 - "PREDICCIÓN DE INSOLACION EN PLANTES TS Y FV"(25 FEB 2014).MANUEL DE CASTRO MUÑOZ</b>								
<b>Q1368009E</b>	<b>UNIVERSIDAD DE CASTILLA LA MANCHA</b>											
	87	31.230,65	13.743,64	17.487,01	31.230,65	9.156,10	17.487,01	26.643,11	4.587,54	4.587,54	100%	4.587,54
	<b>Totales por Orgánica:</b>	31.230,65	13.743,64	17.487,01	31.230,65	9.156,10	17.487,01	26.643,11	4.587,54	4.587,54	100%	4.587,54
<b>ORGANICA:</b>	<b>00541R058</b>		<b>VIGENCIA: 2020</b>	<b>CGT140078 - "INVESTIGACION REC. NAT. CON EMPLEO TECNICAS GEOFISICA"(25 FEB 2014). JESUS SANCHEZ</b>								
<b>Q1368009E</b>	<b>UNIVERSIDAD DE CASTILLA LA MANCHA</b>											

<sup>1</sup> Reconocido+Formalizado-Iva-Reintegros

<sup>2</sup> Obligaciones+Costes Indirectos



### Listado de Cierre del Ejercicio

DEUDOR	ARTICULO	PTO. INGRESOS	RECONOCIDO <sup>1</sup>	REC. E.J. ANT	REC. TOTAL	OBLIGAC. <sup>2</sup>	OBLIGA ANT <sup>2</sup>	OBLIGA. TOTAL	DESVIACION	DESV. ACUMU.	COE. FIN.	GASTO PTE.
	87	12.793,37	4.688,81	8.104,56	12.793,37	581,93	8.104,56	8.686,49	-581,93	4.106,88	100%	4.106,88
<b>Totales por Orgánica:</b>		12.793,37	4.688,81	8.104,56	12.793,37	581,93	8.104,56	8.686,49	-581,93	4.106,88	100%	4.106,88
<b>ORGANICA: 00541R059</b>		<b>VIGENCIA: 2019</b>		<b>CGT140079 - "INSPECCIONES DE PUENTES" (20 FEB 2014).JOSE ANTONIO LOZANO GALANT</b>								
<b>Q1368009E</b>	<b>UNIVERSIDAD DE CASTILLA LA MANCHA</b>											
	87	11.617,23	6.033,26	5.583,97	11.617,23	4.245,46	5.583,97	9.829,43	1.787,80	1.787,80	100%	1.787,80
<b>Totales por Orgánica:</b>		11.617,23	6.033,26	5.583,97	11.617,23	4.245,46	5.583,97	9.829,43	1.787,80	1.787,80	100%	1.787,80
<b>ORGANICA: 00541R060</b>		<b>VIGENCIA: 2018</b>		<b>CGT140091 - "CALIDAD DE LECHE Y DERIVADOS (CLYDE) MARIA ISABEL BERRUGA FERNANDEZ</b>								
<b>Q1368009E</b>	<b>UNIVERSIDAD DE CASTILLA LA MANCHA</b>											
	87	36.975,25	9.964,20	27.011,05	36.975,25	769,21	27.011,05	27.780,26	-769,21	9.194,99	100%	9.194,99
<b>Totales por Orgánica:</b>		36.975,25	9.964,20	27.011,05	36.975,25	769,21	27.011,05	27.780,26	-769,21	9.194,99	100%	9.194,99
<b>ORGANICA: 00541R061</b>		<b>VIGENCIA: 2020</b>		<b>CGT 140062 CARACTERIZACION DE CARNE Y PRODUCTOS CARNICOS (14 FEB 2014).ANTONIA GARCIA RUIZ</b>								
<b>Q1368009E</b>	<b>UNIVERSIDAD DE CASTILLA LA MANCHA</b>											
	87	12.409,84	9.534,31	2.875,53	12.409,84	0,00	2.875,53	2.875,53	0,00	9.534,31	100%	9.534,31
<b>Totales por Orgánica:</b>		12.409,84	9.534,31	2.875,53	12.409,84	0,00	2.875,53	2.875,53	0,00	9.534,31	100%	9.534,31
<b>ORGANICA: 00541R062</b>		<b>VIGENCIA: 2019</b>		<b>CGT140072 PERDIDAS DE PRODUCCION LABORAL OCASIONADA POR ENFERMED. ACCID. PROBL. JUAN OLIVA</b>								
<b>Q1368009E</b>	<b>UNIVERSIDAD DE CASTILLA LA MANCHA</b>											
	87	25.021,62	20.205,19	4.816,43	25.021,62	11.881,65	4.816,43	16.698,08	8.323,54	8.323,54	100%	8.323,54
<b>Totales por Orgánica:</b>		25.021,62	20.205,19	4.816,43	25.021,62	11.881,65	4.816,43	16.698,08	8.323,54	8.323,54	100%	8.323,54
<b>ORGANICA: 00541R063</b>		<b>VIGENCIA: 2018</b>		<b>CGT140095 - "PREPARACION DE NUEVOS TIPOS DE CATALIZADORES" (06 MAR 2014).ANTONIO OTERO MONTERO</b>								
<b>Q1368009E</b>	<b>UNIVERSIDAD DE CASTILLA LA MANCHA</b>											
	87	147,27	147,27	0,00	147,27	147,00	0,00	147,00	-147,00	0,27	100%	0,27
<b>Totales por Orgánica:</b>		147,27	147,27	0,00	147,27	147,00	0,00	147,00	-147,00	0,27	100%	0,27
<b>ORGANICA: 00541R064</b>		<b>VIGENCIA: 2020</b>		<b>CGT140092 - "INVESTIGACION RECURSOS NATURALES CON EMPLEO TECNICAS NUMERICAS". VICENTE</b>								
<b>Q1368009E</b>	<b>UNIVERSIDAD DE CASTILLA LA MANCHA</b>											
	87	5.222,67	837,79	4.384,88	5.222,67	111,00	4.384,88	4.495,88	-111,00	726,79	100%	726,79

<sup>1</sup> Reconocido+Formalizado-Iva-Reintegros

<sup>2</sup> Obligaciones+Costes Indirectos



### Listado de Cierre del Ejercicio

DEUDOR	ARTICULO	PTO. INGRESOS	RECONOCIDO <sup>1</sup>	REC. E.J. ANT	REC. TOTAL	OBLIGAC. <sup>2</sup>	OBLIGA ANT <sup>2</sup>	OBLIGA. TOTAL	DESVIACION	DESV. ACUMU.	COE. FIN.	GASTO PTE.
<b>Totales por Orgánica:</b>		5.222,67	837,79	4.384,88	5.222,67	111,00	4.384,88	4.495,88	-111,00	726,79	100%	726,79
<b>ORGANICA:</b>	<b>00541R065</b>	<b>VIGENCIA: 2018</b>	<b>CGT140096 - "AGROCOLOGIA Y CALIDAD Y SALUBRIDAD DE AGUAS".ROCIO ARANZAZU BAQUERO NORIEGA</b>									
<b>Q1368009E</b>	<b>UNIVERSIDAD DE CASTILLA LA MANCHA</b>											
	87	2.870,46	592,11	2.278,35	2.870,46	583,37	2.278,35	2.861,72	8,74	8,74	100%	8,74
<b>Totales por Orgánica:</b>		2.870,46	592,11	2.278,35	2.870,46	583,37	2.278,35	2.861,72	8,74	8,74	100%	8,74
<b>ORGANICA:</b>	<b>00541R067</b>	<b>VIGENCIA: 2019</b>	<b>CGT140055 - INVESTIGACION RELACIONADA CON PLANES ESTRAT.CONSTRUCCION INSTALACIONE LEONOR</b>									
<b>Q1368009E</b>	<b>UNIVERSIDAD DE CASTILLA LA MANCHA</b>											
	87	53.154,61	21.044,52	32.110,09	53.154,61	19.422,48	32.110,09	51.532,57	1.622,04	1.622,04	100%	1.622,04
<b>Totales por Orgánica:</b>		53.154,61	21.044,52	32.110,09	53.154,61	19.422,48	32.110,09	51.532,57	1.622,04	1.622,04	100%	1.622,04
<b>ORGANICA:</b>	<b>00541R068</b>	<b>VIGENCIA: 2018</b>	<b>CGT140097 - "ESTUDIO MODULACION DE SUELOS SATURADOS" (06 MAR 2014).CHENGXIANG YU</b>									
<b>Q1368009E</b>	<b>UNIVERSIDAD DE CASTILLA LA MANCHA</b>											
	87	30.941,36	9.919,56	21.021,80	30.941,36	9.909,09	21.021,80	30.930,89	10,47	10,47	100%	10,47
<b>Totales por Orgánica:</b>		30.941,36	9.919,56	21.021,80	30.941,36	9.909,09	21.021,80	30.930,89	10,47	10,47	100%	10,47
<b>ORGANICA:</b>	<b>00541R070</b>	<b>VIGENCIA: 2020</b>	<b>CGT 140110.-RECICLAJE DE RESIDUOS MINEROS E INDUSTRIALES PARA LA FABRICACION.- JACINTO ALONSO</b>									
<b>Q1368009E</b>	<b>UNIVERSIDAD DE CASTILLA LA MANCHA</b>											
	87	14.217,94	2.670,88	11.547,06	14.217,94	1.338,87	11.547,06	12.885,93	1.332,01	1.332,01	100%	1.332,01
<b>Totales por Orgánica:</b>		14.217,94	2.670,88	11.547,06	14.217,94	1.338,87	11.547,06	12.885,93	1.332,01	1.332,01	100%	1.332,01
<b>ORGANICA:</b>	<b>00541R072</b>	<b>VIGENCIA: 2020</b>	<b>CGT140123.- PROYECTO SOBRE MATERIALES MOLECULARES ORGANICOS.- FERNANDO LANGA DE LA PUENTE</b>									
<b>Q1368009E</b>	<b>UNIVERSIDAD DE CASTILLA LA MANCHA</b>											
	87	9.175,16	5.408,95	3.766,21	9.175,16	2.236,78	3.766,21	6.002,99	-2.236,78	3.172,17	100%	3.172,17
<b>Totales por Orgánica:</b>		9.175,16	5.408,95	3.766,21	9.175,16	2.236,78	3.766,21	6.002,99	-2.236,78	3.172,17	100%	3.172,17
<b>ORGANICA:</b>	<b>00541R073</b>	<b>VIGENCIA: 2020</b>	<b>CGT140141.-DESARROLLO DE UN SISTEMA DE MONITORIZACION DE AEROGENERADORES-FAUSTO PEDRO</b>									
<b>Q1368009E</b>	<b>UNIVERSIDAD DE CASTILLA LA MANCHA</b>											
	87	30.365,54	23.350,93	7.014,61	30.365,54	20.445,66	7.014,61	27.460,27	2.905,27	2.905,27	100%	2.905,27
<b>Totales por Orgánica:</b>		30.365,54	23.350,93	7.014,61	30.365,54	20.445,66	7.014,61	27.460,27	2.905,27	2.905,27	100%	2.905,27

<sup>1</sup> Reconocido+Formalizado-Iva-Reintegros

<sup>2</sup> Obligaciones+Costes Indirectos



### Listado de Cierre del Ejercicio

DEUDOR	ARTICULO	PTO. INGRESOS	RECONOCIDO <sup>1</sup>	REC. E.J. ANT	REC. TOTAL	OBLIGAC. <sup>2</sup>	OBLIGA ANT <sup>2</sup>	OBLIGA. TOTAL	DESVIACION	DESV. ACUMU.	COE. FIN.	GASTO PTE.
<b>ORGANICA:</b>	<b>00541R075</b>		<b>VIGENCIA: 2020</b>	<b>CGT140170 - "DISEÑO SISTEMA MONITOR Y CONTROL ON-LINE ACABADO SUPER. OBTEN PEDRO JOSE NUÑEZ</b>								
<b>Q1368009E</b>	<b>UNIVERSIDAD DE CASTILLA LA MANCHA</b>											
	87	2.550,00	222,27	2.327,73	2.550,00	0,00	2.327,73	2.327,73	0,00	222,27	100%	222,27
<b>Totales por Orgánica:</b>		2.550,00	222,27	2.327,73	2.550,00	0,00	2.327,73	2.327,73	0,00	222,27	100%	222,27
<b>ORGANICA:</b>	<b>00541R076</b>		<b>VIGENCIA: 2025</b>	<b>CGT140169 .- PROYECTO INTERNO PARA EL ESTUDIO DE LA SEGURIDAD Y SALUD LABORAL.- JUAN FCO.</b>								
<b>Q1368009E</b>	<b>UNIVERSIDAD DE CASTILLA LA MANCHA</b>											
	87	133.502,98	47.065,30	86.437,68	133.502,98	29.694,20	86.437,68	116.131,88	17.371,10	17.371,10	100%	17.371,10
<b>Totales por Orgánica:</b>		133.502,98	47.065,30	86.437,68	133.502,98	29.694,20	86.437,68	116.131,88	17.371,10	17.371,10	100%	17.371,10
<b>ORGANICA:</b>	<b>00541R077</b>		<b>VIGENCIA: 2020</b>	<b>CGT140171- "ESTUDIOS ESPECIFICOS BIOSFERA DE LA MANCHA HUMEDA Y EN GENERAL FUNCION FEDERICO</b>								
<b>Q1368009E</b>	<b>UNIVERSIDAD DE CASTILLA LA MANCHA</b>											
	87	11.037,49	6.538,48	4.499,01	11.037,49	1.053,61	4.499,01	5.552,62	-1.053,61	5.484,87	100%	5.484,87
<b>Totales por Orgánica:</b>		11.037,49	6.538,48	4.499,01	11.037,49	1.053,61	4.499,01	5.552,62	-1.053,61	5.484,87	100%	5.484,87
<b>ORGANICA:</b>	<b>00541R078</b>		<b>VIGENCIA: 2019</b>	<b>CGT140180 INVESTIGACION SOBRE LA FATIGA DE SISTEMAS DE VIA EN PLACA.- GONZALO RUIZ LÓPEZ</b>								
<b>Q1368009E</b>	<b>UNIVERSIDAD DE CASTILLA LA MANCHA</b>											
	87	158.791,18	27.087,64	131.703,54	158.791,18	24.663,54	131.703,54	156.367,08	2.424,10	2.424,10	100%	2.424,10
<b>Totales por Orgánica:</b>		158.791,18	27.087,64	131.703,54	158.791,18	24.663,54	131.703,54	156.367,08	2.424,10	2.424,10	100%	2.424,10
<b>ORGANICA:</b>	<b>00541R079</b>		<b>VIGENCIA: 2020</b>	<b>CGT140116-INCRECYT - CGT - "INVESTIGACION Y DESARROLLO DE PRODUCTOS Y APLICACIONES PARA LA</b>								
<b>Q1368009E</b>	<b>UNIVERSIDAD DE CASTILLA LA MANCHA</b>											
	87	35.702,31	8.855,72	26.846,59	35.702,31	8.574,29	26.846,59	35.420,88	281,43	281,43	100%	281,43
<b>Totales por Orgánica:</b>		35.702,31	8.855,72	26.846,59	35.702,31	8.574,29	26.846,59	35.420,88	281,43	281,43	100%	281,43
<b>ORGANICA:</b>	<b>00541R083</b>		<b>VIGENCIA: 2020</b>	<b>CGT140246 - "ESTUDIO FOTODINAMICO DE NANOMATERIALES"(09 JUL 2014).ABDERRAZZAK DOUHAL ALAUI</b>								
<b>Q1368009E</b>	<b>UNIVERSIDAD DE CASTILLA LA MANCHA</b>											
	87	19.113,09	15.126,10	3.986,99	19.113,09	14.560,76	3.986,99	18.547,75	565,34	565,34	100%	565,34
<b>Totales por Orgánica:</b>		19.113,09	15.126,10	3.986,99	19.113,09	14.560,76	3.986,99	18.547,75	565,34	565,34	100%	565,34
<b>ORGANICA:</b>	<b>00541R084</b>		<b>VIGENCIA: 2020</b>	<b>CGT140247 - INVESTIGACIONES GEBOTANICAS EN EL CENTRO DE ESPAÑA" (09 JUL 2014).SANTIAGO</b>								
<b>Q1368009E</b>	<b>UNIVERSIDAD DE CASTILLA LA MANCHA</b>											

<sup>1</sup> Reconocido+Formalizado-Iva-Reintegros

<sup>2</sup> Obligaciones+Costes Indirectos



### Listado de Cierre del Ejercicio

DEUDOR	ARTICULO	PTO. INGRESOS	RECONOCIDO <sup>1</sup>	REC. E.J. ANT	REC. TOTAL	OBLIGAC. <sup>2</sup>	OBLIGA ANT <sup>2</sup>	OBLIGA. TOTAL	DESVIACION	DESV. ACUMU.	COE. FIN.	GASTO PTE.
	87	26.701,98	20.065,11	6.636,87	26.701,98	1.748,55	6.636,87	8.385,42	18.316,56	18.316,56	100%	18.316,56
<b>Totales por Orgánica:</b>		26.701,98	20.065,11	6.636,87	26.701,98	1.748,55	6.636,87	8.385,42	18.316,56	18.316,56	100%	18.316,56
<b>ORGANICA: 00541R086</b>		<b>VIGENCIA: 2020</b>		<b>CGT140268 - "INVESTIGACIÓN EN MOLDEO POR INYECCIÓN DE POLVOS".- GEMA HERRANZ</b>								
<b>Q1368009E UNIVERSIDAD DE CASTILLA LA MANCHA</b>												
	87	102.845,27	63.128,57	39.716,70	102.845,27	36.607,52	39.716,70	76.324,22	26.521,05	26.521,05	100%	26.521,05
<b>Totales por Orgánica:</b>		102.845,27	63.128,57	39.716,70	102.845,27	36.607,52	39.716,70	76.324,22	26.521,05	26.521,05	100%	26.521,05
<b>ORGANICA: 00541R087</b>		<b>VIGENCIA: 2019</b>		<b>CGT140140 - ARQUEOLOGIA ROMANA CIUDAD Y TERRITORIO" I.PATRIMONIO ARQUEOLÓGICO ROMANO.</b>								
<b>Q1368009E UNIVERSIDAD DE CASTILLA LA MANCHA</b>												
	87	11.144,94	1.773,71	9.371,23	11.144,94	1.578,03	9.371,23	10.949,26	-1.578,03	195,68	100%	195,68
<b>Totales por Orgánica:</b>		11.144,94	1.773,71	9.371,23	11.144,94	1.578,03	9.371,23	10.949,26	-1.578,03	195,68	100%	195,68
<b>ORGANICA: 00541R089</b>		<b>VIGENCIA: 2020</b>		<b>CGT 140323- CIUDADES INTELIGENTES.- LUIS OROZCO BARBOSA</b>								
<b>Q1368009E UNIVERSIDAD DE CASTILLA LA MANCHA</b>												
	87	31.844,21	12.587,51	19.256,70	31.844,21	0,00	19.256,70	19.256,70	12.587,51	12.587,51	100%	12.587,51
<b>Totales por Orgánica:</b>		31.844,21	12.587,51	19.256,70	31.844,21	0,00	19.256,70	19.256,70	12.587,51	12.587,51	100%	12.587,51
<b>ORGANICA: 00541R090</b>		<b>VIGENCIA: 2019</b>		<b>CGT140317 - SEGUIMIENTO DEL SISTEMA DE INVESTIGACION TURISTICA .- ÁGUEDA ESTEBAN TALAYA</b>								
<b>Q1368009E UNIVERSIDAD DE CASTILLA LA MANCHA</b>												
	87	47.288,65	5.694,87	41.593,78	47.288,65	5.694,87	41.593,78	47.288,65	-5.694,87	0,00	100%	0,00
<b>Totales por Orgánica:</b>		47.288,65	5.694,87	41.593,78	47.288,65	5.694,87	41.593,78	47.288,65	-5.694,87	0,00	100%	0,00
<b>ORGANICA: 00541R092</b>		<b>VIGENCIA: 2027</b>		<b>CGT140346 REALIZACIÓN DE ACCIONES DE TRANSFERENCIA DE TECNOLOGÍA Y DE RESULTADOS- ANGELA</b>								
<b>Q1368009E UNIVERSIDAD DE CASTILLA LA MANCHA</b>												
	87	71.942,82	63.049,71	8.893,11	71.942,82	4.298,92	8.893,11	13.192,03	-4.298,92	58.750,79	100%	58.750,79
<b>Totales por Orgánica:</b>		71.942,82	63.049,71	8.893,11	71.942,82	4.298,92	8.893,11	13.192,03	-4.298,92	58.750,79	100%	58.750,79
<b>ORGANICA: 00541R093</b>		<b>VIGENCIA: 2019</b>		<b>CGT140347 - "ESTRES OXIDATIVO EN PLANTAS: SIMULACION COMPUTACIONAL Y DISEÑO DE SENSORES"(13</b>								
<b>Q1368009E UNIVERSIDAD DE CASTILLA LA MANCHA</b>												
	87	12.965,46	10.034,45	2.931,01	12.965,46	0,00	2.931,01	2.931,01	10.034,45	10.034,45	100%	10.034,45

<sup>1</sup> Reconocido+Formalizado-Iva-Reintegros

<sup>2</sup> Obligaciones+Costes Indirectos



### Listado de Cierre del Ejercicio

DEUDOR	ARTICULO	PTO. INGRESOS	RECONOCIDO <sup>1</sup>	REC. E.J. ANT	REC. TOTAL	OBLIGAC. <sup>2</sup>	OBLIGA ANT <sup>2</sup>	OBLIGA. TOTAL	DESVIACION	DESV. ACUMU.	COE. FIN.	GASTO PTE.
<b>Totales por Orgánica:</b>		12.965,46	10.034,45	2.931,01	12.965,46	0,00	2.931,01	2.931,01	10.034,45	10.034,45	100%	10.034,45
<b>ORGANICA:</b>	<b>00541R095</b>	<b>VIGENCIA: 2021</b>		<b>CGT150035 - "MATERIALES BLANDOS PARA SENSORES" (14 ENE 2015).</b>								
<b>Q1368009E</b>	<b>UNIVERSIDAD DE CASTILLA LA MANCHA</b>											
87		141.332,26	56.635,78	84.696,48	141.332,26	49.525,09	84.696,48	134.221,57	7.110,69	7.110,69	100%	7.110,69
<b>Totales por Orgánica:</b>		141.332,26	56.635,78	84.696,48	141.332,26	49.525,09	84.696,48	134.221,57	7.110,69	7.110,69	100%	7.110,69
<b>ORGANICA:</b>	<b>00541R098</b>	<b>VIGENCIA: 2019</b>		<b>CGT150085 - NUEVAS LINEAS DE TRABAJO EN CIENCIAS DE LA TIERRA (05 FEB 2015).</b>								
<b>Q1368009E</b>	<b>UNIVERSIDAD DE CASTILLA LA MANCHA</b>											
87		36.398,01	14.138,02	22.259,99	36.398,01	9.582,10	22.259,99	31.842,09	4.555,92	4.555,92	100%	4.555,92
<b>Totales por Orgánica:</b>		36.398,01	14.138,02	22.259,99	36.398,01	9.582,10	22.259,99	31.842,09	4.555,92	4.555,92	100%	4.555,92
<b>ORGANICA:</b>	<b>00541R099</b>	<b>VIGENCIA: 2019</b>		<b>CGT150086 - "COORDINACION Y DESARROLLO DE TRABAJOS CIENTIFICOS Y DE INVESTIGACION EN EL</b>								
<b>Q1368009E</b>	<b>UNIVERSIDAD DE CASTILLA LA MANCHA</b>											
87		62.941,91	19.665,01	43.276,90	62.941,91	0,00	43.276,90	43.276,90	0,00	19.665,01	100%	19.665,01
<b>Totales por Orgánica:</b>		62.941,91	19.665,01	43.276,90	62.941,91	0,00	43.276,90	43.276,90	0,00	19.665,01	100%	19.665,01
<b>ORGANICA:</b>	<b>00541R101</b>	<b>VIGENCIA: 2020</b>		<b>CGT 150077- TRABAJOS DE GEOLOGIA E HIDROGEOLOGIA ESPECIFICOS (10 FEB 2015).</b>								
<b>Q1368009E</b>	<b>UNIVERSIDAD DE CASTILLA LA MANCHA</b>											
87		11.780,59	4.644,71	7.135,88	11.780,59	1.642,61	7.135,88	8.778,49	3.002,10	3.002,10	100%	3.002,10
<b>Totales por Orgánica:</b>		11.780,59	4.644,71	7.135,88	11.780,59	1.642,61	7.135,88	8.778,49	3.002,10	3.002,10	100%	3.002,10
<b>ORGANICA:</b>	<b>00541R102</b>	<b>VIGENCIA: 2020</b>		<b>CGT150090 - "BIOLOGIA Y CONSERVACION DE ESPECIES CINEGETICAS"(12 FEB 2015).</b>								
<b>Q1368009E</b>	<b>UNIVERSIDAD DE CASTILLA LA MANCHA</b>											
87		33.665,52	27.955,05	5.710,47	33.665,52	8.270,48	5.710,47	13.980,95	-8.270,48	19.684,57	100%	19.684,57
<b>Totales por Orgánica:</b>		33.665,52	27.955,05	5.710,47	33.665,52	8.270,48	5.710,47	13.980,95	-8.270,48	19.684,57	100%	19.684,57
<b>ORGANICA:</b>	<b>00541R103</b>	<b>VIGENCIA: 2021</b>		<b>CGT150078 - HERRAMIENTAS PARA LA GESTION Y PLANIFICACION HIDROLOGICA EN CUENCAS</b>								
<b>Q1368009E</b>	<b>UNIVERSIDAD DE CASTILLA LA MANCHA</b>											
87		64.190,71	19.184,78	45.005,93	64.190,71	7.955,68	45.005,93	52.961,61	11.229,10	11.229,10	100%	11.229,10
<b>Totales por Orgánica:</b>		64.190,71	19.184,78	45.005,93	64.190,71	7.955,68	45.005,93	52.961,61	11.229,10	11.229,10	100%	11.229,10

<sup>1</sup> Reconocido+Formalizado-Iva-Reintegros

<sup>2</sup> Obligaciones+Costes Indirectos





### Listado de Cierre del Ejercicio

DEUDOR	ARTICULO	PTO. INGRESOS	RECONOCIDO <sup>1</sup>	REC. E.J. ANT	REC. TOTAL	OBLIGAC. <sup>2</sup>	OBLIGA ANT <sup>2</sup>	OBLIGA. TOTAL	DESVIACION	DESV. ACUMU.	COE. FIN.	GASTO PTE.
<b>ORGANICA:</b>	<b>00541R105</b>	<b>VIGENCIA: 2020</b>	<b>CGT150104 - "FORMACION DEL HIPOCAMPO EN EL DESARROLLO HUMANO"(24 FEB 2015).</b>									
<b>Q1368009E</b>	<b>UNIVERSIDAD DE CASTILLA LA MANCHA</b>											
	87	76.018,74	15.102,84	60.915,90	76.018,74	5.171,35	60.915,90	66.087,25	9.931,49	9.931,49	100%	9.931,49
<b>Totales por Orgánica:</b>		76.018,74	15.102,84	60.915,90	76.018,74	5.171,35	60.915,90	66.087,25	9.931,49	9.931,49	100%	9.931,49
<b>ORGANICA:</b>	<b>00541R106</b>	<b>VIGENCIA: 2019</b>	<b>CGT150181 - "EL PAISAJE Y TURISMO"(05 MAY 2015). FRANCISCO CEBRIAN ABELLAN</b>									
<b>Q1368009E</b>	<b>UNIVERSIDAD DE CASTILLA LA MANCHA</b>											
	87	7.745,48	6.606,30	1.139,18	7.745,48	787,52	1.139,18	1.926,70	5.818,78	5.818,78	100%	5.818,78
<b>Totales por Orgánica:</b>		7.745,48	6.606,30	1.139,18	7.745,48	787,52	1.139,18	1.926,70	5.818,78	5.818,78	100%	5.818,78
<b>ORGANICA:</b>	<b>00541R107</b>	<b>VIGENCIA: 2020</b>	<b>CGT150165 "TRANSDUCCIÓN DE SEÑALES DE INSULINA Y LEPTINA CON EL ENVEJECIMIENTO: ADAPTACIONES</b>									
<b>Q1368009E</b>	<b>UNIVERSIDAD DE CASTILLA LA MANCHA</b>											
	87	10.970,40	3.599,10	7.371,30	10.970,40	2.879,02	7.371,30	10.250,32	720,08	720,08	100%	720,08
<b>Totales por Orgánica:</b>		10.970,40	3.599,10	7.371,30	10.970,40	2.879,02	7.371,30	10.250,32	720,08	720,08	100%	720,08
<b>ORGANICA:</b>	<b>00541R111</b>	<b>VIGENCIA: 2019</b>	<b>CGT150299- ESTUDIO DE SISTEMAS DINAMICOS Y MODELOS FORMALES- FERNANDO LÓPEZ PELAYO</b>									
<b>Q1368009E</b>	<b>UNIVERSIDAD DE CASTILLA LA MANCHA</b>											
	87	1.856,94	1.856,94	0,00	1.856,94	880,98	0,00	880,98	-880,98	975,96	100%	975,96
<b>Totales por Orgánica:</b>		1.856,94	1.856,94	0,00	1.856,94	880,98	0,00	880,98	-880,98	975,96	100%	975,96
<b>ORGANICA:</b>	<b>00541R113</b>	<b>VIGENCIA: 2020</b>	<b>CGT150322 - "REDES DE DISTRIBUCION INTELIGENTE"(11 SEP 2015).</b>									
<b>Q1368009E</b>	<b>UNIVERSIDAD DE CASTILLA LA MANCHA</b>											
	87	140.944,45	37.739,41	103.205,04	140.944,45	16.689,26	103.205,04	119.894,30	21.050,15	21.050,15	100%	21.050,15
<b>Totales por Orgánica:</b>		140.944,45	37.739,41	103.205,04	140.944,45	16.689,26	103.205,04	119.894,30	21.050,15	21.050,15	100%	21.050,15
<b>ORGANICA:</b>	<b>00541R115</b>	<b>VIGENCIA: 2019</b>	<b>CGT150403 - NUEVAS DIANAS MOLECULARES DE LOS RECEPTORES NOTCH EN LA INFLAMACION (04 DIC 2015).</b>									
<b>Q1368009E</b>	<b>UNIVERSIDAD DE CASTILLA LA MANCHA</b>											
	87	4.461,38	1.042,90	3.418,48	4.461,38	0,00	3.418,48	3.418,48	1.042,90	1.042,90	100%	1.042,90
<b>Totales por Orgánica:</b>		4.461,38	1.042,90	3.418,48	4.461,38	0,00	3.418,48	3.418,48	1.042,90	1.042,90	100%	1.042,90
<b>ORGANICA:</b>	<b>00541R116</b>	<b>VIGENCIA: 2021</b>	<b>CGT150432 - ESTUDIOS DE LA DINÁMICA CELULAR DEL IÓN CALCIO- JUAN FRANCISCO LLOPIS BORRAS</b>									
<b>Q1368009E</b>	<b>UNIVERSIDAD DE CASTILLA LA MANCHA</b>											

<sup>1</sup> Reconocido+Formalizado-Iva-Reintegros

<sup>2</sup> Obligaciones+Costes Indirectos



### Listado de Cierre del Ejercicio

DEUDOR	ARTICULO	PTO. INGRESOS	RECONOCIDO <sup>1</sup>	REC. E.J. ANT	REC. TOTAL	OBLIGAC. <sup>2</sup>	OBLIGA ANT <sup>2</sup>	OBLIGA. TOTAL	DESVIACION	DESV. ACUMU.	COE. FIN.	GASTO PTE.
	87	16.078,92	7.413,29	8.665,63	16.078,92	0,00	8.665,63	8.665,63	7.413,29	7.413,29	100%	7.413,29
<b>Totales por Orgánica:</b>		16.078,92	7.413,29	8.665,63	16.078,92	0,00	8.665,63	8.665,63	7.413,29	7.413,29	100%	7.413,29
<b>ORGANICA:</b>	<b>00541R117</b>	<b>VIGENCIA: 2020</b>	<b>CGT150446 UNIDAD DE INSTRUMENTACIÓN BIOMÉDICA.- ANTONIO MÁS LÓPEZ</b>									
<b>Q1368009E</b>	<b>UNIVERSIDAD DE CASTILLA LA MANCHA</b>											
	87	55.525,50	29.392,82	26.132,68	55.525,50	21.640,37	26.132,68	47.773,05	7.752,45	7.752,45	100%	7.752,45
<b>Totales por Orgánica:</b>		55.525,50	29.392,82	26.132,68	55.525,50	21.640,37	26.132,68	47.773,05	7.752,45	7.752,45	100%	7.752,45
<b>ORGANICA:</b>	<b>00541R119</b>	<b>VIGENCIA: 2020</b>	<b>CGT150498 -APOYO A CAPTACIÓN Y GESTIÓN DE AYUDAS EUROPEAS.</b>									
<b>Q1368009E</b>	<b>UNIVERSIDAD DE CASTILLA LA MANCHA</b>											
	87	212.740,77	128.754,68	83.986,09	212.740,77	67.646,54	83.986,09	151.632,63	61.108,14	61.108,14	100%	61.108,14
<b>Totales por Orgánica:</b>		212.740,77	128.754,68	83.986,09	212.740,77	67.646,54	83.986,09	151.632,63	61.108,14	61.108,14	100%	61.108,14
<b>ORGANICA:</b>	<b>00541R121</b>	<b>VIGENCIA: 2020</b>	<b>CGT160004 MICROBOBINAS DE RADIOFRECUENCIA A 9.4T.- Mª VICTORIA GOMEZ ALMAGRO</b>									
<b>Q1368009E</b>	<b>UNIVERSIDAD DE CASTILLA LA MANCHA</b>											
	87	21.283,81	20.392,39	891,42	21.283,81	1.381,66	891,42	2.273,08	-1.381,66	19.010,73	100%	19.010,73
<b>Totales por Orgánica:</b>		21.283,81	20.392,39	891,42	21.283,81	1.381,66	891,42	2.273,08	-1.381,66	19.010,73	100%	19.010,73
<b>ORGANICA:</b>	<b>00541R123</b>	<b>VIGENCIA: 2019</b>	<b>CGT160073 - BIOTECNOLOGÍA DEL AZAFRÁN (12/02/2016)</b>									
<b>Q1368009E</b>	<b>UNIVERSIDAD DE CASTILLA LA MANCHA</b>											
	87	21.996,00	1.212,52	20.783,48	21.996,00	115,30	20.783,48	20.898,78	-115,30	1.097,22	100%	1.097,22
<b>Totales por Orgánica:</b>		21.996,00	1.212,52	20.783,48	21.996,00	115,30	20.783,48	20.898,78	-115,30	1.097,22	100%	1.097,22
<b>ORGANICA:</b>	<b>00541R127</b>	<b>VIGENCIA: 2020</b>	<b>CGT160169 ESTUDIO DE LAS CARACTERÍSTICAS FÍSICO-QUÍMICAS Y SENSORIALES DE PRODUCTOS</b>									
<b>Q1368009E</b>	<b>UNIVERSIDAD DE CASTILLA LA MANCHA</b>											
	87	26.559,25	24.802,80	1.756,45	26.559,25	1.212,84	1.756,45	2.969,29	-1.212,84	23.589,96	100%	23.589,96
<b>Totales por Orgánica:</b>		26.559,25	24.802,80	1.756,45	26.559,25	1.212,84	1.756,45	2.969,29	-1.212,84	23.589,96	100%	23.589,96
<b>ORGANICA:</b>	<b>00541R128</b>	<b>VIGENCIA: 2018</b>	<b>CGT160184 SIVIRE-CGT.- VICTOR MANUEL RUIZ PENICHER</b>									
<b>Q1368009E</b>	<b>UNIVERSIDAD DE CASTILLA LA MANCHA</b>											
	87	3.903,89	1.569,39	2.334,50	3.903,89	859,05	2.334,50	3.193,55	-859,05	710,34	100%	710,34

<sup>1</sup> Reconocido+Formalizado-Iva-Reintegros

<sup>2</sup> Obligaciones+Costes Indirectos



### Listado de Cierre del Ejercicio

DEUDOR	ARTICULO	PTO. INGRESOS	RECONOCIDO <sup>1</sup>	REC. E.J. ANT	REC. TOTAL	OBLIGAC. <sup>2</sup>	OBLIGA ANT <sup>2</sup>	OBLIGA. TOTAL	DESVIACION	DESV. ACUMU.	COE. FIN.	GASTO PTE.
<b>Totales por Orgánica:</b>		3.903,89	1.569,39	2.334,50	3.903,89	859,05	2.334,50	3.193,55	-859,05	710,34	100%	710,34
<b>ORGANICA:</b>	<b>00541R129</b>	<b>VIGENCIA: 2019</b>	<b>ICGT160207 MPACTO DE UNA INTERVENCION FÍSICA DE LARGA DURACIÓN SOBRE EL SOBREPESO Y LA</b>									
<b>Q1368009E</b>	<b>UNIVERSIDAD DE CASTILLA LA MANCHA</b>											
87		18.235,86	10.342,44	7.893,42	18.235,86	10.055,01	7.893,42	17.948,43	287,43	287,43	100%	287,43
<b>Totales por Orgánica:</b>		18.235,86	10.342,44	7.893,42	18.235,86	10.055,01	7.893,42	17.948,43	287,43	287,43	100%	287,43
<b>ORGANICA:</b>	<b>00541R130</b>	<b>VIGENCIA: 2020</b>	<b>CGT 160214 CENTRO GESTOR TEMPORAL DE SERGIO GOMEZ ALONSO</b>									
<b>Q1368009E</b>	<b>UNIVERSIDAD DE CASTILLA LA MANCHA</b>											
87		28.262,17	27.691,34	570,83	28.262,17	19.051,35	570,83	19.622,18	8.639,99	8.639,99	100%	8.639,99
<b>Totales por Orgánica:</b>		28.262,17	27.691,34	570,83	28.262,17	19.051,35	570,83	19.622,18	8.639,99	8.639,99	100%	8.639,99
<b>ORGANICA:</b>	<b>00541R135</b>	<b>VIGENCIA: 2019</b>	<b>CGT160325 DESARROLLO DE MEMORIAS TÉCNICAS CORRESPONDIENTES A PROYECTOS DE I+D EJECUTADOS</b>									
<b>Q1368009E</b>	<b>UNIVERSIDAD DE CASTILLA LA MANCHA</b>											
87		404,58	404,58	0,00	404,58	404,58	0,00	404,58	-404,58	0,00	100%	0,00
<b>Totales por Orgánica:</b>		404,58	404,58	0,00	404,58	404,58	0,00	404,58	-404,58	0,00	100%	0,00
<b>ORGANICA:</b>	<b>00541R136</b>	<b>VIGENCIA: 2020</b>	<b>CGT160333PLATAFORMA DE CUESTIONARIOS SOBRE EL COSTE DE LA ENFERMEDAD Y ELECCIONES DE</b>									
<b>Q1368009E</b>	<b>UNIVERSIDAD DE CASTILLA LA MANCHA</b>											
87		11.334,46	10.515,49	818,97	11.334,46	4.770,38	818,97	5.589,35	-4.770,38	5.745,11	100%	5.745,11
<b>Totales por Orgánica:</b>		11.334,46	10.515,49	818,97	11.334,46	4.770,38	818,97	5.589,35	-4.770,38	5.745,11	100%	5.745,11
<b>ORGANICA:</b>	<b>00541R137</b>	<b>VIGENCIA: 2020</b>	<b>CGT160358 DESARROLLO DE PROTOTIPOS MECATRÓNICOS</b>									
<b>Q1368009E</b>	<b>UNIVERSIDAD DE CASTILLA LA MANCHA</b>											
87		33.378,24	15.948,92	17.429,32	33.378,24	13.938,80	17.429,32	31.368,12	2.010,12	2.010,12	100%	2.010,12
<b>Totales por Orgánica:</b>		33.378,24	15.948,92	17.429,32	33.378,24	13.938,80	17.429,32	31.368,12	2.010,12	2.010,12	100%	2.010,12
<b>ORGANICA:</b>	<b>00541R138</b>	<b>VIGENCIA: 2020</b>	<b>NUEVOS DESARROLLO EN TECNOLOGÍA ELECTROQUÍMICA</b>									
<b>Q1368009E</b>	<b>UNIVERSIDAD DE CASTILLA LA MANCHA</b>											
87		137.166,23	63.407,92	73.758,31	137.166,23	15.244,34	73.758,31	89.002,65	48.163,58	48.163,58	100%	48.163,58
<b>Totales por Orgánica:</b>		137.166,23	63.407,92	73.758,31	137.166,23	15.244,34	73.758,31	89.002,65	48.163,58	48.163,58	100%	48.163,58

<sup>1</sup> Reconocido+Formalizado-Iva-Reintegros

<sup>2</sup> Obligaciones+Costes Indirectos



### Listado de Cierre del Ejercicio

DEUDOR	ARTICULO	PTO. INGRESOS	RECONOCIDO <sup>1</sup>	REC. E.J. ANT	REC. TOTAL	OBLIGAC. <sup>2</sup>	OBLIGA ANT <sup>2</sup>	OBLIGA. TOTAL	DESVIACION	DESV. ACUMU.	COE. FIN.	GASTO PTE.
<b>ORGANICA:</b>	<b>00541R139</b>		<b>VIGENCIA: 2019</b>	<b>CGT160211 INTERVENCIONES ARQUEOLÓGICAS EN LA PEÑA DEL CASTILLO</b>								
<b>Q1368009E</b>	<b>UNIVERSIDAD DE CASTILLA LA MANCHA</b>											
	87	980,83	638,53	342,30	980,83	219,00	342,30	561,30	419,53	419,53	100%	419,53
<b>Totales por Orgánica:</b>		980,83	638,53	342,30	980,83	219,00	342,30	561,30	419,53	419,53	100%	419,53
<b>ORGANICA:</b>	<b>00541R140</b>		<b>VIGENCIA: 2018</b>	<b>CGT160404 CARACTERIZACIÓN DEL ACEITE DE OLIVA VIRGEN DE LA DOP ACEITE DE LA ALCARRIA</b>								
<b>Q1368009E</b>	<b>UNIVERSIDAD DE CASTILLA LA MANCHA</b>											
	87	4.511,29	3.303,15	1.208,14	4.511,29	3.302,78	1.208,14	4.510,92	0,37	0,37	100%	0,37
<b>Totales por Orgánica:</b>		4.511,29	3.303,15	1.208,14	4.511,29	3.302,78	1.208,14	4.510,92	0,37	0,37	100%	0,37
<b>ORGANICA:</b>	<b>00541R141</b>		<b>VIGENCIA: 2020</b>	<b>CGT160405 ACTUACIÓN COMO EXPERTO TÉCNICO EN JAMÓN CURADO</b>								
<b>Q1368009E</b>	<b>UNIVERSIDAD DE CASTILLA LA MANCHA</b>											
	87	573,01	349,87	223,14	573,01	0,00	223,14	223,14	0,00	349,87	100%	349,87
<b>Totales por Orgánica:</b>		573,01	349,87	223,14	573,01	0,00	223,14	223,14	0,00	349,87	100%	349,87
<b>ORGANICA:</b>	<b>00541R142</b>		<b>VIGENCIA: 2018</b>	<b>CGT160414 NEUROTRANSMISIÓN EN ENFERMEDADES NEURODEGENERATIVAS.- MAIRENA MARTIN LÓPEZ</b>								
<b>Q1368009E</b>	<b>UNIVERSIDAD DE CASTILLA LA MANCHA</b>											
	87	5.708,98	77,69	5.631,29	5.708,98	77,10	5.631,29	5.708,39	0,59	0,59	100%	0,59
<b>Totales por Orgánica:</b>		5.708,98	77,69	5.631,29	5.708,98	77,10	5.631,29	5.708,39	0,59	0,59	100%	0,59
<b>ORGANICA:</b>	<b>00541R143</b>		<b>VIGENCIA: 2019</b>	<b>CGT160426 CONTROL DE VIBRACIONES EN MÁQUINAS AUTOMÁTICAS</b>								
<b>Q1368009E</b>	<b>UNIVERSIDAD DE CASTILLA LA MANCHA</b>											
	87	28.542,63	26.789,05	1.753,58	28.542,63	251,60	1.753,58	2.005,18	-251,60	26.537,45	100%	26.537,45
<b>Totales por Orgánica:</b>		28.542,63	26.789,05	1.753,58	28.542,63	251,60	1.753,58	2.005,18	-251,60	26.537,45	100%	26.537,45
<b>ORGANICA:</b>	<b>00541R144</b>		<b>VIGENCIA: 2020</b>	<b>CGT170012 "ANÁLISIS DE ABUNDANCIA DE TRANSCRITOS EN GENOTIPOS VEGETALES (VID, ARABIDOPSIS Y</b>								
<b>Q1368009E</b>	<b>UNIVERSIDAD DE CASTILLA LA MANCHA</b>											
	87	19.639,56	16.792,50	2.847,06	19.639,56	10.764,64	2.847,06	13.611,70	5.449,26	6.027,86	100%	6.027,86
<b>Totales por Orgánica:</b>		19.639,56	16.792,50	2.847,06	19.639,56	10.764,64	2.847,06	13.611,70	5.449,26	6.027,86	100%	6.027,86
<b>ORGANICA:</b>	<b>00541R146</b>		<b>VIGENCIA: 2019</b>	<b>CGT170039 OPTIMIZACIÓN, PRUEBA E INTEGRACIÓN DE GREENSTACK.- FRANCISCO MOYA FERNÁNDEZ</b>								
<b>Q1368009E</b>	<b>UNIVERSIDAD DE CASTILLA LA MANCHA</b>											

<sup>1</sup> Reconocido+Formalizado-Iva-Reintegros

<sup>2</sup> Obligaciones+Costes Indirectos



### Listado de Cierre del Ejercicio

DEUDOR	ARTICULO	PTO. INGRESOS	RECONOCIDO <sup>1</sup>	REC. E.J. ANT	REC. TOTAL	OBLIGAC. <sup>2</sup>	OBLIGA ANT <sup>2</sup>	OBLIGA. TOTAL	DESVIACION	DESV. ACUMU.	COE. FIN.	GASTO PTE.
	87	3.238,21	90,71	3.147,50	3.238,21	90,71	3.147,50	3.238,21	4.305,99	0,00	100%	0,00
<b>Totales por Orgánica:</b>		3.238,21	90,71	3.147,50	3.238,21	90,71	3.147,50	3.238,21	4.305,99	0,00	100%	0,00
<b>ORGANICA:</b>	<b>00541R147</b>	<b>VIGENCIA: 2019</b>	<b>CGT170041 CÁTEDRA TELEFÓNICA MÓVILES-SISTEMAS AVANZADOS DE INTERACCIÓN- MIGUEL A. REDONDO</b>									
<b>Q1368009E</b>	<b>UNIVERSIDAD DE CASTILLA LA MANCHA</b>											
	87	19.892,83	9.760,69	10.132,14	19.892,83	7.919,62	10.132,14	18.051,76	12.058,47	1.841,07	100%	1.841,07
<b>Totales por Orgánica:</b>		19.892,83	9.760,69	10.132,14	19.892,83	7.919,62	10.132,14	18.051,76	12.058,47	1.841,07	100%	1.841,07
<b>ORGANICA:</b>	<b>00541R148</b>	<b>VIGENCIA: 2019</b>	<b>CGT170080 REALIZACIÓN DE ANÁLISIS GEOGRÁFICOS DE CAMPO Y GABINETE PARA SU PUBLICACIÓN EN</b>									
<b>Q1368009E</b>	<b>UNIVERSIDAD DE CASTILLA LA MANCHA</b>											
	87	12.786,01	9.381,41	3.404,60	12.786,01	1.438,56	3.404,60	4.843,16	-1.438,56	7.942,85	100%	7.942,85
<b>Totales por Orgánica:</b>		12.786,01	9.381,41	3.404,60	12.786,01	1.438,56	3.404,60	4.843,16	-1.438,56	7.942,85	100%	7.942,85
<b>ORGANICA:</b>	<b>00541R149</b>	<b>VIGENCIA: 2020</b>	<b>CGT170079 ESTUDIO DE LA TRAZABILIDAD DE PRODUCTOS AGRÍCOLAS MEDIANTE ANÁLISIS DE RELACIONES</b>									
<b>Q1368009E</b>	<b>UNIVERSIDAD DE CASTILLA LA MANCHA</b>											
	87	3.757,14	3.616,38	140,76	3.757,14	3.322,63	140,76	3.463,39	293,75	293,75	100%	293,75
<b>Totales por Orgánica:</b>		3.757,14	3.616,38	140,76	3.757,14	3.322,63	140,76	3.463,39	293,75	293,75	100%	293,75
<b>ORGANICA:</b>	<b>00541R150</b>	<b>VIGENCIA: 2019</b>	<b>CGT170040 ESPECIES Y COMUNIDADES VEGETALES: ESTUDIOS CRONOLÓGICOS, DEMOGRÁFICOS Y</b>									
<b>Q1368009E</b>	<b>UNIVERSIDAD DE CASTILLA LA MANCHA</b>											
	87	4.044,63	3.696,38	348,25	4.044,63	1.073,41	348,25	1.421,66	3.876,19	2.622,97	100%	2.622,97
<b>Totales por Orgánica:</b>		4.044,63	3.696,38	348,25	4.044,63	1.073,41	348,25	1.421,66	3.876,19	2.622,97	100%	2.622,97
<b>ORGANICA:</b>	<b>00541R151</b>	<b>VIGENCIA: 2018</b>	<b>CGT170099 REALIZACIÓN Y DIFUSIÓN DEL INFORME GLOBAL ENTREPRENEURSHIP MONITOR CASTILLA-LA</b>									
<b>Q1368009E</b>	<b>UNIVERSIDAD DE CASTILLA LA MANCHA</b>											
	87	8.534,65	6.246,44	2.288,21	8.534,65	3.058,50	2.288,21	5.346,71	5.476,15	3.187,94	100%	3.187,94
<b>Totales por Orgánica:</b>		8.534,65	6.246,44	2.288,21	8.534,65	3.058,50	2.288,21	5.346,71	5.476,15	3.187,94	100%	3.187,94
<b>ORGANICA:</b>	<b>00541R152</b>	<b>VIGENCIA: 2018</b>	<b>CGT170098 DERECHOS DE AUTOR DE MANUALES, EDITORIAL ATELLER</b>									
<b>Q1368009E</b>	<b>UNIVERSIDAD DE CASTILLA LA MANCHA</b>											
	87	2.713,10	1.929,26	783,84	2.713,10	500,05	783,84	1.283,89	2.213,05	1.429,21	100%	1.429,21

<sup>1</sup> Reconocido+Formalizado-Iva-Reintegros

<sup>2</sup> Obligaciones+Costes Indirectos



### Listado de Cierre del Ejercicio

DEUDOR	ARTICULO	PTO. INGRESOS	RECONOCIDO <sup>1</sup>	REC. E.J. ANT	REC. TOTAL	OBLIGAC. <sup>2</sup>	OBLIGA ANT <sup>2</sup>	OBLIGA. TOTAL	DESVIACION	DESV. ACUMU.	COE. FIN.	GASTO PTE.
<b>Totales por Orgánica:</b>		2.713,10	1.929,26	783,84	2.713,10	500,05	783,84	1.283,89	2.213,05	1.429,21	100%	1.429,21
<b>ORGANICA:</b>	<b>00541R153</b>	<b>VIGENCIA: 2019</b>	<b>CGT170100 INTERCAMBIO INTERSECTORIAL DE CONOCIMIENTO PARA LA MEJORA DE LA EVALUACIÓN DE</b>									
<b>Q1368009E</b>	<b>UNIVERSIDAD DE CASTILLA LA MANCHA</b>											
	87	385,03	385,03	0,00	385,03	11,56	0,00	11,56	373,47	373,47	100%	373,47
<b>Totales por Orgánica:</b>		385,03	385,03	0,00	385,03	11,56	0,00	11,56	373,47	373,47	100%	373,47
<b>ORGANICA:</b>	<b>00541R154</b>	<b>VIGENCIA: 2020</b>	<b>CGT170107 170107ESTUDIOS SOBRE ESTRUCTURA EMPRESARIAL</b>									
<b>Q1368009E</b>	<b>UNIVERSIDAD DE CASTILLA LA MANCHA</b>											
	87	2.675,13	2.675,13	0,00	2.675,13	500,00	0,00	500,00	2.175,13	2.175,13	100%	2.175,13
<b>Totales por Orgánica:</b>		2.675,13	2.675,13	0,00	2.675,13	500,00	0,00	500,00	2.175,13	2.175,13	100%	2.175,13
<b>ORGANICA:</b>	<b>00541R155</b>	<b>VIGENCIA: 2020</b>	<b>CGT170105 INTERACCIONES VIRUS-HOSPEDADOR MAS LOPEZ, ANTONIO</b>									
<b>Q1368009E</b>	<b>UNIVERSIDAD DE CASTILLA LA MANCHA</b>											
	87	4.254,25	4.254,25	0,00	4.254,25	1.488,25	0,00	1.488,25	501,69	2.766,00	100%	2.766,00
<b>Totales por Orgánica:</b>		4.254,25	4.254,25	0,00	4.254,25	1.488,25	0,00	1.488,25	501,69	2.766,00	100%	2.766,00
<b>ORGANICA:</b>	<b>00541R156</b>	<b>VIGENCIA: 2019</b>	<b>CGT170140 - USO DE SDN PARA MEJORAR LA GESTIÓN DE LA WI-FI JOSE MARIA VILLALON MILLAN</b>									
<b>Q1368009E</b>	<b>UNIVERSIDAD DE CASTILLA LA MANCHA</b>											
	87	8.719,01	8.719,01	0,00	8.719,01	3.293,68	0,00	3.293,68	425,34	5.425,33	100%	5.425,33
<b>Totales por Orgánica:</b>		8.719,01	8.719,01	0,00	8.719,01	3.293,68	0,00	3.293,68	425,34	5.425,33	100%	5.425,33
<b>ORGANICA:</b>	<b>00541R157</b>	<b>VIGENCIA: 2020</b>	<b>CGT170172 ESTUDIO DE SUSPENSIONES ACTIVAS PARA EL CONTROL DE VIBRACIONES.- ANGEL LUIS MORALES</b>									
<b>Q1368009E</b>	<b>UNIVERSIDAD DE CASTILLA LA MANCHA</b>											
	87	12.138,82	6.266,09	5.872,73	12.138,82	4.794,01	5.872,73	10.666,74	7.344,81	1.472,08	100%	1.472,08
<b>Totales por Orgánica:</b>		12.138,82	6.266,09	5.872,73	12.138,82	4.794,01	5.872,73	10.666,74	7.344,81	1.472,08	100%	1.472,08
<b>ORGANICA:</b>	<b>00541R158</b>	<b>VIGENCIA: 2018</b>	<b>CGT170173 MOVILIDAD URBANA SOSTENIBLE EN CIUDADES MEDIAS Y PEQUEÑAS HECTOR SAMUEL MARTINEZ</b>									
<b>Q1368009E</b>	<b>UNIVERSIDAD DE CASTILLA LA MANCHA</b>											
	87	502,19	502,19	0,00	502,19	464,48	0,00	464,48	37,71	37,71	100%	37,71
<b>Totales por Orgánica:</b>		502,19	502,19	0,00	502,19	464,48	0,00	464,48	37,71	37,71	100%	37,71

<sup>1</sup> Reconocido+Formalizado-Iva-Reintegros

<sup>2</sup> Obligaciones+Costes Indirectos



### Listado de Cierre del Ejercicio

DEUDOR	ARTICULO	PTO. INGRESOS	RECONOCIDO <sup>1</sup>	REC. E.J. ANT	REC. TOTAL	OBLIGAC. <sup>2</sup>	OBLIGA ANT <sup>2</sup>	OBLIGA. TOTAL	DESVIACION	DESV. ACUMU.	COE. FIN.	GASTO PTE.
<b>ORGANICA:</b>	<b>00541R159</b>		<b>VIGENCIA: 2020</b>	<b>CGT170184 SISTEMAS DE ALMACENAMIENTO DE ENERGIAS RENOVABLES.- JUSTO LOBATO BAJO</b>								
<b>Q1368009E</b>	<b>UNIVERSIDAD DE CASTILLA LA MANCHA</b>											
	87	21.017,26	19.879,70	1.137,56	21.017,26	13.287,53	1.137,56	14.425,09	7.729,73	6.592,17	100%	6.592,17
<b>Totales por Orgánica:</b>		21.017,26	19.879,70	1.137,56	21.017,26	13.287,53	1.137,56	14.425,09	7.729,73	6.592,17	100%	6.592,17
<b>ORGANICA:</b>	<b>00541R160</b>		<b>VIGENCIA: 2020</b>	<b>CGT170228 INVESTIGACIÓN EN ROBÓTICA EDUCATIVA, COOPERACION CON EMPRESA BQ ANDRES SALOMON</b>								
<b>Q1368009E</b>	<b>UNIVERSIDAD DE CASTILLA LA MANCHA</b>											
	87	33.362,05	32.766,02	596,03	33.362,05	935,77	596,03	1.531,80	32.426,28	31.830,25	100%	31.830,25
<b>Totales por Orgánica:</b>		33.362,05	32.766,02	596,03	33.362,05	935,77	596,03	1.531,80	32.426,28	31.830,25	100%	31.830,25
<b>ORGANICA:</b>	<b>00541R161</b>		<b>VIGENCIA: 2020</b>	<b>CGT170271 ESTUDIO COMPARADO DE MÉTODOS HIDROTERMALES Y DE ESTADO SÓLIDO PARA LA</b>								
<b>Q1368009E</b>	<b>UNIVERSIDAD DE CASTILLA LA MANCHA</b>											
	87	4.019,25	2.729,97	1.289,28	4.019,25	32,28	1.289,28	1.321,56	3.119,25	2.697,69	100%	2.697,69
<b>Totales por Orgánica:</b>		4.019,25	2.729,97	1.289,28	4.019,25	32,28	1.289,28	1.321,56	3.119,25	2.697,69	100%	2.697,69
<b>ORGANICA:</b>	<b>00541R163</b>		<b>VIGENCIA: 2021</b>	<b>CGT170411 LENGUAJES Y SISTEMAS INFORMÁTICOS.- FRANCISCO PASCUAL ROMERO CHICHARRO</b>								
<b>Q1368009E</b>	<b>UNIVERSIDAD DE CASTILLA LA MANCHA</b>											
	87	22.973,52	22.973,52	0,00	22.973,52	0,00	0,00	0,00	22.973,52	22.973,52	100%	22.973,52
<b>Totales por Orgánica:</b>		22.973,52	22.973,52	0,00	22.973,52	0,00	0,00	0,00	22.973,52	22.973,52	100%	22.973,52
<b>ORGANICA:</b>	<b>00541R164</b>		<b>VIGENCIA: 2020</b>	<b>CGT170450 DESARROLLO DE TÉCNICAS DE MICROSCOPIA ÓPTICA Y CONFOCAL JOSE MANUEL JUIZ</b>								
<b>Q1368009E</b>	<b>UNIVERSIDAD DE CASTILLA LA MANCHA</b>											
	87	6.710,71	6.710,71	0,00	6.710,71	0,00	0,00	0,00	6.710,71	6.710,71	100%	6.710,71
<b>Totales por Orgánica:</b>		6.710,71	6.710,71	0,00	6.710,71	0,00	0,00	0,00	6.710,71	6.710,71	100%	6.710,71
<b>ORGANICA:</b>	<b>005420032</b>		<b>VIGENCIA: 2023</b>	<b>CTR130370- ATELIER LIBROS. MANUALES DERECHO FINANCIERO Y TRIBUTARIO - SATURNINA MORENO</b>								
<b>A08902173</b>	<b>ATELIER-LIBROS S.A.</b>											
	32	249,31	249,31	0,00	249,31	15,37	109,75	125,12	233,94	124,19	100%	124,19
	55	8.017,88	1.187,21	6.830,67	8.017,88	496,87	3.548,64	4.045,51	690,34	3.972,37	100%	3.972,37
<b>Totales por Orgánica:</b>		8.267,19	1.436,52	6.830,67	8.267,19	512,24	3.658,39	4.170,63	924,28	4.096,56	100%	4.096,56
<b>ORGANICA:</b>	<b>005420047</b>		<b>VIGENCIA: 2018</b>	<b>UCTR140368 CENTRO ESTUDIOS RAIMA.-ACTIVIDAD FORMATIVA ESPECIALIZADA .- FERNANDO J. CASTILLO</b>								

<sup>1</sup> Reconocido+Formalizado-Iva-Reintegros

<sup>2</sup> Obligaciones+Costes Indirectos



### Listado de Cierre del Ejercicio

DEUDOR	ARTICULO	PTO. INGRESOS	RECONOCIDO <sup>1</sup>	REC. E.J. ANT	REC. TOTAL	OBLIGAC. <sup>2</sup>	OBLIGA ANT <sup>2</sup>	OBLIGA. TOTAL	DESVIACION	DESV. ACUMU.	COE. FIN.	GASTO PTE.
<b>52384753E</b>	<b>NIEVA VELASCO, MARIA TERESA</b>											
	32	1.000,00	500,00	500,00	1.000,00	0,00	0,00	0,00	500,00	1.000,00	100%	1.000,00
	<b>Totales por Orgánica:</b>	1.000,00	500,00	500,00	1.000,00	0,00	0,00	0,00	500,00	1.000,00	100%	1.000,00
<b>ORGANICA: 005420088</b>		<b>VIGENCIA: 2018</b>										
<b>G60667813</b>	<b>FUNDACIO PER A LA UNIVERSITAT OBERTA DECATALUNYA</b>											
	32	12.442,45	9.527,90	2.914,55	12.442,45	12.441,43	0,00	12.441,43	-2.913,53	1,02	100%	1,02
	<b>Totales por Orgánica:</b>	12.442,45	9.527,90	2.914,55	12.442,45	12.441,43	0,00	12.441,43	-2.913,53	1,02	100%	1,02
<b>ORGANICA: 005420091</b>		<b>VIGENCIA: 2018</b>										
<b>G60667813</b>	<b>FUNDACIO PER A LA UNIVERSITAT OBERTA DECATALUNYA</b>											
	32	3.611,11	3.611,11	0,00	3.611,11	3.611,11	0,00	3.611,11	0,00	0,00	100%	0,00
	<b>Totales por Orgánica:</b>	3.611,11	3.611,11	0,00	3.611,11	3.611,11	0,00	3.611,11	0,00	0,00	100%	0,00
<b>ORGANICA: 005420092</b>		<b>VIGENCIA: 2019</b>										
<b>B80340896</b>	<b>RAMON Y CAJAL ABOGADOS S. L.</b>											
	32	16.000,00	16.000,00	0,00	16.000,00	8.000,00	0,00	8.000,00	8.000,00	8.000,00	100%	8.000,00
	<b>Totales por Orgánica:</b>	16.000,00	16.000,00	0,00	16.000,00	8.000,00	0,00	8.000,00	8.000,00	8.000,00	100%	8.000,00
<b>ORGANICA: 005420093</b>		<b>VIGENCIA: 2018</b>										
<b>A26430439</b>	<b>UNIVERSIDAD INTERNACIONAL DE LA RIOJA SA</b>											
	32	1.573,00	1.573,00	0,00	1.573,00	1.573,00	0,00	1.573,00	0,00	0,00	100%	0,00
	<b>Totales por Orgánica:</b>	1.573,00	1.573,00	0,00	1.573,00	1.573,00	0,00	1.573,00	0,00	0,00	100%	0,00
<b>ORGANICA: 005420094</b>		<b>VIGENCIA: 2019</b>										
<b>P4516900J</b>	<b>AYUNTAMIENTO DE TOLEDO</b>											
	32	2.000,00	1.000,00	0,00	1.000,00	0,00	0,00	0,00	1.000,00	1.000,00	100%	2.000,00
	<b>Totales por Orgánica:</b>	2.000,00	1.000,00	0,00	1.000,00	0,00	0,00	0,00	1.000,00	1.000,00	100%	2.000,00
<b>ORGANICA: 005420095</b>		<b>VIGENCIA: 2019</b>										
<b>A26430439</b>	<b>UNIVERSIDAD INTERNACIONAL DE LA RIOJA SA</b>											
	32	2.100,48	2.100,48	0,00	2.100,48	0,00	0,00	0,00	2.100,48	2.100,48	100%	2.100,48

<sup>1</sup> Reconocido+Formalizado-Iva-Reintegros

<sup>2</sup> Obligaciones+Costes Indirectos





### Listado de Cierre del Ejercicio

DEUDOR	ARTICULO	PTO. INGRESOS	RECONOCIDO <sup>1</sup>	REC. E.J. ANT	REC. TOTAL	OBLIGAC. <sup>2</sup>	OBLIGA ANT <sup>2</sup>	OBLIGA. TOTAL	DESVIACION	DESV. ACUMU.	COE. FIN.	GASTO PTE.
<b>Totales por Orgánica:</b>		2.100,48	2.100,48	0,00	2.100,48	0,00	0,00	0,00	2.100,48	2.100,48	100%	2.100,48
<b>ORGANICA:</b>	<b>005420096</b>	<b>VIGENCIA: 2019</b>	<b>UCTR180135 UNIV. INTERNAC. LA RIOJA.-EDUCACIÓN INFANTIL PER 98.- Mª VIRGINIA GARCIA COLL</b>									
<b>A26430439</b>	<b>UNIVERSIDAD INTERNACIONAL DE LA RIOJA SA</b>											
	32	1.788,25	1.788,25	0,00	1.788,25	0,00	0,00	0,00	1.788,25	1.788,25	100%	1.788,25
<b>Totales por Orgánica:</b>		1.788,25	1.788,25	0,00	1.788,25	0,00	0,00	0,00	1.788,25	1.788,25	100%	1.788,25
<b>ORGANICA:</b>	<b>005420098</b>	<b>VIGENCIA: 2018</b>	<b>UCTR170427 UNIVERSITAT OBERTA.-ATENCIÓN DOCENTE A LA ASIGNATURA "TFM DISCAPACIDAD.- LIDIA</b>									
<b>G60667813</b>	<b>FUNDACIO PER A LA UNIVERSITAT OBERTA DECATALUNYA</b>											
	32	5.244,44	5.244,44	0,00	5.244,44	5.203,48	0,00	5.203,48	40,96	40,96	100%	40,96
<b>Totales por Orgánica:</b>		5.244,44	5.244,44	0,00	5.244,44	5.203,48	0,00	5.203,48	40,96	40,96	100%	40,96
<b>ORGANICA:</b>	<b>005420100</b>	<b>VIGENCIA: 2018</b>	<b>UCTR180199 UNIVERSIDAD DE LA RIOJA-DIREC.TRABAJO FIN MASTER EN UNIV DIRECCION-JOSE L.MARTINEZ</b>									
<b>A26430439</b>	<b>UNIVERSIDAD INTERNACIONAL DE LA RIOJA SA</b>											
	32	1.800,00	1.800,00	0,00	1.800,00	1.800,00	0,00	1.800,00	0,00	0,00	100%	0,00
<b>Totales por Orgánica:</b>		1.800,00	1.800,00	0,00	1.800,00	1.800,00	0,00	1.800,00	0,00	0,00	100%	0,00
<b>ORGANICA:</b>	<b>005420101</b>	<b>VIGENCIA: 2018</b>	<b>UCTR180192 UNIV. INTERNAC. RIOJA-DIRECCIONES DE TRABAJO FIN DE MASTER EN ADMINISTRACIÓN.- BELEN</b>									
<b>A26430439</b>	<b>UNIVERSIDAD INTERNACIONAL DE LA RIOJA SA</b>											
	32	2.000,00	2.000,00	0,00	2.000,00	0,00	0,00	0,00	2.000,00	2.000,00	100%	2.000,00
<b>Totales por Orgánica:</b>		2.000,00	2.000,00	0,00	2.000,00	0,00	0,00	0,00	2.000,00	2.000,00	100%	2.000,00
<b>ORGANICA:</b>	<b>005420102</b>	<b>VIGENCIA: 2018</b>	<b>UCTR180250 MELC .- FORMACIÓN SOBRE NUEVOS MODELOS DE ENSEÑANZA EN EF.- LUIS JAVIER PORTILLO</b>									
<b>A78872322</b>	<b>MELC S A</b>											
	32	5.250,00	5.250,00	0,00	5.250,00	0,00	0,00	0,00	5.250,00	5.250,00	100%	5.250,00
<b>Totales por Orgánica:</b>		5.250,00	5.250,00	0,00	5.250,00	0,00	0,00	0,00	5.250,00	5.250,00	100%	5.250,00
<b>ORGANICA:</b>	<b>005420103</b>	<b>VIGENCIA: 2018</b>	<b>UCTR180258 UNIV. VALLADOLID-CURSO DE SEGURIDAD EN ACTIVIDADES Y RECINTOS DEPORTIVOS-LEONOR</b>									
<b>Q4718001C</b>	<b>UNIVERSIDAD DE VALLADOLID</b>											
	32	3.000,00	3.000,00	0,00	3.000,00	0,00	0,00	0,00	3.000,00	3.000,00	100%	3.000,00
<b>Totales por Orgánica:</b>		3.000,00	3.000,00	0,00	3.000,00	0,00	0,00	0,00	3.000,00	3.000,00	100%	3.000,00

<sup>1</sup> Reconocido+Formalizado-Iva-Reintegros

<sup>2</sup> Obligaciones+Costes Indirectos



### Listado de Cierre del Ejercicio

DEUDOR	ARTICULO	PTO. INGRESOS	RECONOCIDO <sup>1</sup>	REC. E.J. ANT	REC. TOTAL	OBLIGAC. <sup>2</sup>	OBLIGA ANT <sup>2</sup>	OBLIGA. TOTAL	DESVIACION	DESV. ACUMU.	COE. FIN.	GASTO PTE.
<b>ORGANICA:</b>	<b>005420104</b>		<b>VIGENCIA: 2018</b>									
<b>A78872322</b>	<b>MELC S A</b>											
	32	2.250,00	2.250,00	0,00	2.250,00	0,00	0,00	0,00	2.250,00	2.250,00	100%	2.250,00
	<b>Totales por Orgánica:</b>	2.250,00	2.250,00	0,00	2.250,00	0,00	0,00	0,00	2.250,00	2.250,00	100%	2.250,00
<b>ORGANICA:</b>	<b>005420108</b>		<b>VIGENCIA: 2019</b>									
<b>A26430439</b>	<b>UNIVERSIDAD INTERNACIONAL DE LA RIOJA SA</b>											
	32	50,45	0,00	0,00	0,00	0,00	0,00	0,00	0,00	0,00	100%	50,45
	<b>Totales por Orgánica:</b>	50,45	0,00	0,00	0,00	0,00	0,00	0,00	0,00	0,00	100%	50,45
<b>ORGANICA:</b>	<b>005420110</b>		<b>VIGENCIA: 2019</b>									
<b>A26430439</b>	<b>UNIVERSIDAD INTERNACIONAL DE LA RIOJA SA</b>											
	32	1.577,73	1.577,73	0,00	1.577,73	0,00	0,00	0,00	1.577,73	1.577,73	100%	1.577,73
	<b>Totales por Orgánica:</b>	1.577,73	1.577,73	0,00	1.577,73	0,00	0,00	0,00	1.577,73	1.577,73	100%	1.577,73
<b>ORGANICA:</b>	<b>005420112</b>		<b>VIGENCIA: 2019</b>									
<b>52384753E</b>	<b>NIEVA VELASCO, MARIA TERESA</b>											
	32	1.000,00	1.000,00	0,00	1.000,00	0,00	0,00	0,00	1.000,00	1.000,00	100%	1.000,00
	<b>Totales por Orgánica:</b>	1.000,00	1.000,00	0,00	1.000,00	0,00	0,00	0,00	1.000,00	1.000,00	100%	1.000,00
<b>ORGANICA:</b>	<b>005420113</b>		<b>VIGENCIA: 2019</b>									
<b>B80340896</b>	<b>RAMON Y CAJAL ABOGADOS S. L.</b>											
	32	12.500,00	12.500,00	0,00	12.500,00	0,00	0,00	0,00	12.500,00	12.500,00	100%	12.500,00
	<b>Totales por Orgánica:</b>	12.500,00	12.500,00	0,00	12.500,00	0,00	0,00	0,00	12.500,00	12.500,00	100%	12.500,00
<b>ORGANICA:</b>	<b>005420114</b>		<b>VIGENCIA: 2019</b>									
<b>B02579019</b>	<b>BEINN PROJECT MANAGEMENT</b>											
	32	1.125,00	1.125,00	0,00	1.125,00	0,00	0,00	0,00	1.125,00	1.125,00	100%	1.125,00
	<b>Totales por Orgánica:</b>	1.125,00	1.125,00	0,00	1.125,00	0,00	0,00	0,00	1.125,00	1.125,00	100%	1.125,00
<b>ORGANICA:</b>	<b>005420115</b>		<b>VIGENCIA: 2019</b>									
<b>R0200098B</b>	<b>COLEGIO MARIA INMACULADA ALBACETE</b>											

<sup>1</sup> Reconocido+Formalizado-Iva-Reintegros

<sup>2</sup> Obligaciones+Costes Indirectos



### Listado de Cierre del Ejercicio

DEUDOR	ARTICULO	PTO. INGRESOS	RECONOCIDO <sup>1</sup>	REC. E.J. ANT	REC. TOTAL	OBLIGAC. <sup>2</sup>	OBLIGA ANT <sup>2</sup>	OBLIGA. TOTAL	DESVIACION	DESV. ACUMU.	COE. FIN.	GASTO PTE.
	32	1.900,00	700,00	0,00	700,00	0,00	0,00	0,00	700,00	700,00	100%	1.900,00
<b>Totales por Orgánica:</b>		1.900,00	700,00	0,00	700,00	0,00	0,00	0,00	700,00	700,00	100%	1.900,00
<b>ORGANICA:</b>	<b>005420116</b>	<b>VIGENCIA: 2019</b>	<b>UCTR180379 COLEGIO M<sup>a</sup> INMACULADA-FORMACIÓN E INNOVACIÓN EDUCATIVA E INTELIGENCIA-TRINIDAD</b>									
<b>R0200098B</b>	<b>COLEGIO MARIA INMACULADA ALBACETE</b>											
	32	1.200,00	600,00	0,00	600,00	0,00	0,00	0,00	600,00	600,00	100%	1.200,00
<b>Totales por Orgánica:</b>		1.200,00	600,00	0,00	600,00	0,00	0,00	0,00	600,00	600,00	100%	1.200,00
<b>ORGANICA:</b>	<b>005420117</b>	<b>VIGENCIA: 2019</b>	<b>UCTR180334 UNIVERSITAT OBERTA-ATENCIÓN DOCENTE ASIGNATURA FUNDAMENTOS DE MARKETING-JUAN</b>									
<b>G60667813</b>	<b>FUNDACIO PER A LA UNIVERSITAT OBERTA DECATALUNYA</b>											
	32	1.360,00	1.360,00	0,00	1.360,00	0,00	0,00	0,00	1.360,00	1.360,00	100%	1.360,00
<b>Totales por Orgánica:</b>		1.360,00	1.360,00	0,00	1.360,00	0,00	0,00	0,00	1.360,00	1.360,00	100%	1.360,00
<b>ORGANICA:</b>	<b>005420118</b>	<b>VIGENCIA: 2019</b>	<b>UCTR180332 OBERTA DE CATALUNYA-ATENCIÓN DOCENTE ASIGNATURA DIRECCION</b>									
<b>G60667813</b>	<b>FUNDACIO PER A LA UNIVERSITAT OBERTA DECATALUNYA</b>											
	32	1.167,22	1.167,22	0,00	1.167,22	0,00	0,00	0,00	1.167,22	1.167,22	100%	1.167,22
<b>Totales por Orgánica:</b>		1.167,22	1.167,22	0,00	1.167,22	0,00	0,00	0,00	1.167,22	1.167,22	100%	1.167,22
<b>ORGANICA:</b>	<b>005420119</b>	<b>VIGENCIA: 2019</b>	<b>UCTR180333 UNIVERSITAT OBERTA-ATENCIÓN DOCENTE ASIGNATURAS MARKETING EN INTERNET-CARLOTA</b>									
<b>G60667813</b>	<b>FUNDACIO PER A LA UNIVERSITAT OBERTA DECATALUNYA</b>											
	32	1.311,77	1.311,77	0,00	1.311,77	0,00	0,00	0,00	1.311,77	1.311,77	100%	1.311,77
<b>Totales por Orgánica:</b>		1.311,77	1.311,77	0,00	1.311,77	0,00	0,00	0,00	1.311,77	1.311,77	100%	1.311,77
<b>ORGANICA:</b>	<b>005430001</b>	<b>VIGENCIA: 2019</b>	<b>CAT140257 CONV. BANCO SANTANDER.-CATEDRA DE RESPONSABILIDAD SOCIAL CORPORATIVA -PEDRO</b>									
<b>A39000013</b>	<b>BANCO SANTANDER</b>											
	47	108.181,82	0,00	0,00	0,00	0,00	121.465,45	121.465,45	0,00	-121.465,45	100%	-13.283,63
<b>Totales por Orgánica:</b>		108.181,82	0,00	0,00	0,00	0,00	121.465,45	121.465,45	0,00	-121.465,45	100%	-13.283,63
<b>ORGANICA:</b>	<b>005430002</b>	<b>VIGENCIA: 2019</b>	<b>CAT140296 FUNDACIÓN CAJA RURAL CLM-CATEDRA INNOVACION Y DESARROLLO COOPERATIVO-FATIMA</b>									
<b>G45545100</b>	<b>FUNDACION CAJA RURAL CASTILLA-LA MANCHA</b>											
	48	200.000,00	40.000,00	160.000,00	200.000,00	31.127,13	152.250,41	183.377,54	8.872,87	16.622,46	100%	16.622,46

<sup>1</sup> Reconocido+Formalizado-Iva-Reintegros

<sup>2</sup> Obligaciones+Costes Indirectos



### Listado de Cierre del Ejercicio

DEUDOR	ARTICULO	PTO. INGRESOS	RECONOCIDO <sup>1</sup>	REC. E.J. ANT	REC. TOTAL	OBLIGAC. <sup>2</sup>	OBLIGA ANT <sup>2</sup>	OBLIGA. TOTAL	DESVIACION	DESV. ACUMU.	COE. FIN.	GASTO PTE.
<b>Totales por Orgánica:</b>		200.000,00	40.000,00	160.000,00	200.000,00	31.127,13	152.250,41	183.377,54	8.872,87	16.622,46	100%	16.622,46
<b>ORGANICA:</b>	<b>005430003</b>	<b>VIGENCIA: 2019</b>	<b>CAT140307-AULA EMPRESA - CONVENIO COLABORACION ENTRE COM.OBRERAS Y UCLM PARA CREACIO</b>									
<b>G45080033</b>	<b>COMISIONES OBRERAS DE CASTILLA LA MANCHA</b>											
	32	50.000,00	10.000,00	40.000,00	50.000,00	9.985,62	32.586,72	42.572,34	14,38	7.427,66	100%	7.427,66
<b>Totales por Orgánica:</b>		50.000,00	10.000,00	40.000,00	50.000,00	9.985,62	32.586,72	42.572,34	14,38	7.427,66	100%	7.427,66
<b>ORGANICA:</b>	<b>005430006</b>	<b>VIGENCIA: 2020</b>	<b>CAT150496 AvantTIC Consultoria Tecnología.- AULA SMOACT AVANTTIC UCLM.- MACARIO POLO</b>									
<b>B17760299</b>	<b>AVANTTIC CONSULTORIA TECNOLOGICA</b>											
	48	40.000,00	20.000,00	20.000,00	40.000,00	3.117,55	19.713,26	22.830,81	16.882,45	17.169,19	100%	17.169,19
<b>Totales por Orgánica:</b>		40.000,00	20.000,00	20.000,00	40.000,00	3.117,55	19.713,26	22.830,81	16.882,45	17.169,19	100%	17.169,19
<b>ORGANICA:</b>	<b>005430008</b>	<b>VIGENCIA: 2019</b>	<b>CAT160231- CÁTEDRA GLOBALCAJA DE DESARROLLO REGIONAL.- JUAN RAMÓN PARAMO ARGUELLES</b>									
<b>F45755220</b>	<b>CAJA RURAL DE ALBACETE CIUDAD REAL Y CUENCA SCC</b>											
	48	120.000,00	9.321,82	6.818,35	16.140,17	9.209,72	6.818,35	16.028,07	112,10	112,10	100%	103.971,93
<b>Totales por Orgánica:</b>		120.000,00	9.321,82	6.818,35	16.140,17	9.209,72	6.818,35	16.028,07	112,10	112,10	100%	103.971,93
<b>ORGANICA:</b>	<b>005430009</b>	<b>VIGENCIA: 2021</b>	<b>CAT160231B GLOBALCAJA-CÁTEDRA GLOBALCAJA DESARROLLO REGIONAL: ACTIVIDADES FORMACIÓN-JUAN</b>									
<b>F45755220</b>	<b>CAJA RURAL DE ALBACETE CIUDAD REAL Y CUENCA SCC</b>											
	48	82.800,00	36.800,00	43.700,00	80.500,00	34.500,00	43.700,00	78.200,00	2.300,00	2.300,00	100%	4.600,00
<b>Totales por Orgánica:</b>		82.800,00	36.800,00	43.700,00	80.500,00	34.500,00	43.700,00	78.200,00	2.300,00	2.300,00	100%	4.600,00
<b>ORGANICA:</b>	<b>005430011</b>	<b>VIGENCIA: 2020</b>	<b>CAT180012 AJUSA/EDITORIAL BOMARZO.-AULA DE IGUALDAD Y GÉNERO LOLA MARTINEZ.- Mª JOSÉ ROMERO</b>									
<b>A02007029</b>	<b>AJUSA</b>											
	32	7.000,00	7.000,00	0,00	7.000,00	6.989,01	0,00	6.989,01	10,99	10,99	100%	10,99
<b>B02259778</b>	<b>EDITORIAL BOMARZO S.L.</b>											
	32	3.000,00	3.000,00	0,00	3.000,00	2.995,29	0,00	2.995,29	4,71	4,71	100%	4,71
<b>Totales por Orgánica:</b>		10.000,00	10.000,00	0,00	10.000,00	9.984,30	0,00	9.984,30	15,70	15,70	100%	15,70
<b>ORGANICA:</b>	<b>005430012</b>	<b>VIGENCIA: 2021</b>	<b>CAT180121 INDRA SOFTWARE.- REACTIVACIÓN CATEDRA INDRA-UCLM.- JUAN CARLOS LOPEZ LOPEZ</b>									
<b>B84065820</b>	<b>INDRA SOFTWARE LABS S.L.</b>											
	32	40.000,00	6.861,03	0,00	6.861,03	0,00	0,00	0,00	6.861,03	6.861,03	100%	40.000,00

<sup>1</sup> Reconocido+Formalizado-Iva-Reintegros

<sup>2</sup> Obligaciones+Costes Indirectos



## Listado de Cierre del Ejercicio

DEUDOR	ARTICULO	PTO. INGRESOS	RECONOCIDO <sup>1</sup>	REC. E.J. ANT	REC. TOTAL	OBLIGAC. <sup>2</sup>	OBLIGA ANT <sup>2</sup>	OBLIGA. TOTAL	DESVIACION	DESV. ACUMU.	COE. FIN.	GASTO PTE.
<b>Totales por Orgánica:</b>		40.000,00	6.861,03	0,00	6.861,03	0,00	0,00	0,00	6.861,03	6.861,03	100%	40.000,00
<b>ORGANICA:</b>	<b>005430013</b>	<b>VIGENCIA: 2019</b>	<b>CAT180155 AYTO. DE QUERO.- CREACIÓN DEL AULA UCLM-QUERO.- VICTOR RAUL LOPEZ RUIZ</b>									
<b>P4514200G</b>	<b>AYUNTAMIENTO DE QUERO</b>											
	46	10.000,00	5.000,00	0,00	5.000,00	4.080,00	0,00	4.080,00	920,00	920,00	100%	5.920,00
<b>Totales por Orgánica:</b>		10.000,00	5.000,00	0,00	5.000,00	4.080,00	0,00	4.080,00	920,00	920,00	100%	5.920,00
<b>ORGANICA:</b>	<b>005430014</b>	<b>VIGENCIA: 2019</b>	<b>CAT180214 AYTO. DE CUENCA-AULA CONTRATACIÓN PÚBLICA RESPONSABLE Y SOSTENIBLE-JOSÉ A. MORENO</b>									
<b>P1607900F</b>	<b>AYUNTAMIENTO DE CUENCA</b>											
	46	25.000,00	12.500,00	0,00	12.500,00	0,00	0,00	0,00	12.500,00	12.500,00	100%	25.000,00
<b>Totales por Orgánica:</b>		25.000,00	12.500,00	0,00	12.500,00	0,00	0,00	0,00	12.500,00	12.500,00	100%	25.000,00
<b>ORGANICA:</b>	<b>00545010</b>	<b>VIGENCIA: 2022</b>	<b>CGP130281 - CENTRO GESTOR PERMANENTE - TALLER MECANICO INEI (MAYO 2013).- ROBERTO PIRIZ</b>									
<b>Q1368009E</b>	<b>UNIVERSIDAD DE CASTILLA LA MANCHA</b>											
	87	95.257,00	59.396,67	35.860,33	95.257,00	36.342,82	35.860,33	72.203,15	-36.342,82	-58.748,15	100%	23.053,85
<b>Totales por Orgánica:</b>		95.257,00	59.396,67	35.860,33	95.257,00	36.342,82	35.860,33	72.203,15	-36.342,82	-58.748,15	100%	23.053,85
<b>ORGANICA:</b>	<b>00545012</b>	<b>VIGENCIA: 2040</b>	<b>CGP13-0301 - CULTIVOS HERBACEOS Y HORTICULTURA (17 JUL 2013).- FRANCISCO JAVIER LÓPEZ-BELLIDO</b>									
<b>A28637304</b>	<b>AGROSEGURO S. A.</b>											
	32	19.100,00	5.200,00	13.900,00	19.100,00	2.648,15	14.997,63	17.645,78	2.551,85	1.454,22	100%	1.454,22
<b>Totales por Orgánica:</b>		19.100,00	5.200,00	13.900,00	19.100,00	2.648,15	14.997,63	17.645,78	2.551,85	1.454,22	100%	1.454,22
<b>ORGANICA:</b>	<b>00545013</b>	<b>VIGENCIA: 2022</b>	<b>CGP140060 - SERVICIOS DE INSTRUMENTACION DEL IRICA (13 FEB 2014).- ESTER VAZQUEZ</b>									
<b>B02285757</b>	<b>EVEN AGRO SL</b>											
	32	400,00	0,00	400,00	400,00	330,45	159,26	489,71	-330,45	-89,71	100%	-89,71
<b>B13518360</b>	<b>CABO RESIDUOS SL</b>											
	32	60,00	0,00	60,00	60,00	0,00	0,00	0,00	0,00	60,00	100%	60,00
<b>B28006294</b>	<b>EXIDE TECHNOLOGIES SLU</b>											
	32	120,00	0,00	120,00	120,00	165,23	79,63	244,86	-165,23	-124,86	100%	-124,86
<b>B47364922</b>	<b>PEÑALBA LA VERDE SL</b>											
	32	694,12	0,00	694,12	694,12	660,90	318,51	979,41	-660,90	-285,29	100%	-285,29
<b>B96927769</b>	<b>CARBOTECNIA SL</b>											
	32	136,00	0,00	136,00	136,00	165,23	79,63	244,86	-165,23	-108,86	100%	-108,86

<sup>1</sup> Reconocido+Formalizado-Iva-Reintegros

<sup>2</sup> Obligaciones+Costes Indirectos



### Listado de Cierre del Ejercicio

DEUDOR	ARTICULO	PTO. INGRESOS	RECONOCIDO <sup>1</sup>	REC. E.J. ANT	REC. TOTAL	OBLIGAC. <sup>2</sup>	OBLIGA ANT <sup>2</sup>	OBLIGA. TOTAL	DESVIACION	DESV. ACUMU.	COE. FIN.	GASTO PTE.
<b>G43814011</b>	<b>FUNDACION PARC TECNOLOGIC DEL VI</b>											
	32	297,48	0,00	297,48	297,48	330,45	159,26	489,71	-330,45	-192,23	100%	-192,23
<b>Q1368009E</b>	<b>UNIVERSIDAD DE CASTILLA LA MANCHA</b>											
	87	14.042,67	0,00	11.093,71	11.093,71	13.052,85	6.290,58	19.343,43	-13.052,85	-8.249,72	100%	-5.300,76
<b>Q2818002D</b>	<b>CONSEJO SUPERIOR DE INVESTIGACIONES CIENTIFICAS</b>											
	32	336,00	336,00	0,00	336,00	330,45	159,26	489,71	5,55	-153,71	100%	-153,71
<b>V75055848</b>	<b>IKERGUNE AIE</b>											
	32	1.760,00	1.760,00	0,00	1.760,00	1.652,26	796,28	2.448,54	107,74	-688,54	100%	-688,54
<b>Totales por Orgánica:</b>		<b>17.846,27</b>	<b>2.096,00</b>	<b>12.801,31</b>	<b>14.897,31</b>	<b>16.687,82</b>	<b>8.042,41</b>	<b>24.730,23</b>	<b>-14.591,82</b>	<b>-9.832,92</b>	<b>100%</b>	<b>-6.883,96</b>

ORGANICA:	00545015	VIGENCIA:	2040	CGP00545015 - CENTRO GESTOR PERMANENTE "LABORATORIO DE GENETICA DEL IREC"(19 MAR 2015).								
<b>06984648P</b>	<b>BARROSO ROSADO, AURELIO</b>											
	32	750,00	0,00	750,00	750,00	0,00	33,27	33,27	0,00	716,73	100%	716,73
<b>44273340L</b>	<b>GONZALEZ SANCHEZ, FERNANDO</b>											
	32	175,00	175,00	0,00	175,00	0,00	11,09	11,09	175,00	163,91	100%	163,91
<b>53705102X</b>	<b>RODRIGUEZ NOGUEROL, ALICIA</b>											
	32	800,00	0,00	800,00	800,00	0,00	44,36	44,36	0,00	755,64	100%	755,64
<b>A31112501</b>	<b>GESTION AMBIENTAL DE NAVARRA SA</b>											
	32	1.700,00	0,00	1.700,00	1.700,00	0,00	77,64	77,64	0,00	1.622,36	100%	1.622,36
<b>A54496005</b>	<b>JARQUIL CONSTRUCCION SA</b>											
	32	100,00	100,00	0,00	100,00	0,00	0,00	0,00	100,00	100,00	100%	100,00
<b>A79256640</b>	<b>DOW AGROSCIENCES IBERICA SA</b>											
	32	240,00	0,00	240,00	240,00	0,00	11,09	11,09	0,00	228,91	100%	228,91
<b>A82850611</b>	<b>ANTICIMEX 3D SANIDAD AMBIENTAL S A</b>											
	32	765,00	765,00	0,00	765,00	0,00	77,64	77,64	765,00	687,36	100%	687,36
<b>A86212420</b>	<b>AENA SA</b>											
	32	810,00	270,00	540,00	810,00	0,00	33,27	33,27	270,00	776,73	100%	776,73
<b>B10366953</b>	<b>RETROESTE J J T SL</b>											
	32	750,00	0,00	750,00	750,00	0,00	33,27	33,27	0,00	716,73	100%	716,73
<b>B31456510</b>	<b>GRANJA CINEGETICA DE AVES SL</b>											
	32	2.050,00	2.050,00	0,00	2.050,00	0,00	99,82	99,82	2.050,00	1.950,18	100%	1.950,18
<b>B45593613</b>	<b>AGROCINEGETICA TABA SL</b>											
	32	350,00	0,00	350,00	350,00	0,00	22,18	22,18	0,00	327,82	100%	327,82
<b>G02066652</b>	<b>ASOCIACION DE CAZADORES DE HIGUERUELA</b>											

1 Reconocido+Formalizado-Iva-Reintegros

2 Obligaciones+Costes Indirectos



## Listado de Cierre del Ejercicio

DEUDOR	ARTICULO	PTO. INGRESOS	RECONOCIDO <sup>1</sup>	REC. E.J. ANT	REC. TOTAL	OBLIGAC. <sup>2</sup>	OBLIGA ANT <sup>2</sup>	OBLIGA. TOTAL	DESVIACION	DESV. ACUMU.	COE. FIN.	GASTO PTE.
	32	360,00	360,00	0,00	360,00	0,00	22,18	22,18	360,00	337,82	100%	337,82
<b>G1627854I</b>	<b>C D ASOCIACION DE PROPIETARIOS Y CAZADORES SAN BLAS</b>											
	32	50,00	50,00	0,00	50,00	0,00	0,00	0,00	50,00	50,00	100%	50,00
<b>G50653179</b>	<b>FUNDACION PARA CONSERVACION DEL QUEBRANTAHUESOS</b>											
	32	200,00	0,00	200,00	200,00	0,00	11,09	11,09	0,00	188,91	100%	188,91
<b>J10213924</b>	<b>CRIFAYPER S C</b>											
	32	1.100,00	0,00	1.100,00	1.100,00	0,00	55,46	55,46	0,00	1.044,54	100%	1.044,54
<b>Q2818014I</b>	<b>UNIVERSIDAD COMPLUTENSE DE MADRID</b>											
	32	100,00	0,00	100,00	100,00	0,00	0,00	0,00	0,00	100,00	100%	100,00
<b>S1911001D</b>	<b>JUNTA DE COMUNIDADES DE CASTILLA LA MANCHA</b>											
	32	2.150,00	2.150,00	0,00	2.150,00	0,00	110,91	110,91	2.150,00	2.039,09	100%	2.039,09
<b>S2633001I</b>	<b>GOBIERNO DE LA RIOJA</b>											
	32	1.050,00	1.050,00	0,00	1.050,00	0,00	55,46	55,46	1.050,00	994,54	100%	994,54
<b>S2633001T</b>	<b>GOBIERNO DE LA RIOJA</b>											
	32	1.675,00	0,00	1.675,00	1.675,00	0,00	88,73	88,73	0,00	1.586,27	100%	1.586,27
<b>S3100010B</b>	<b>GOBIERNO DE NAVARRA</b>											
	32	5.329,34	675,00	4.654,34	5.329,34	0,00	266,19	266,19	675,00	5.063,15	100%	5.063,15
<b>S3933002B</b>	<b>GOBIERNO DE CANTABRIA</b>											
	32	90,00	0,00	90,00	90,00	0,00	0,00	0,00	0,00	90,00	100%	90,00
<b>U19628965</b>	<b>UTE HALCONES MADRID BARAJAS</b>											
	32	135,00	135,00	0,00	135,00	0,00	11,09	11,09	135,00	123,91	100%	123,91
<b>Totales por Orgánica:</b>		20.729,34	7.780,00	12.949,34	20.729,34	0,00	1.064,74	1.064,74	7.780,00	19.664,60	100%	19.664,60
<b>ORGANICA: 00545016</b>		<b>VIGENCIA: 2022</b>		<b>CGP150159 GRUPO INVESTG. -MEDIACION LLEVADA A CABO EN EL PROCEDIMIENTO GESTION- JOSE MIGUEL</b>								
<b>P0200300B</b>	<b>AYUNTAMIENTO DE ALBACETE</b>											
	32	7.500,00	0,00	7.500,00	7.500,00	0,00	6.107,24	6.107,24	0,00	1.392,76	100%	1.392,76
<b>Totales por Orgánica:</b>		7.500,00	0,00	7.500,00	7.500,00	0,00	6.107,24	6.107,24	0,00	1.392,76	100%	1.392,76
<b>ORGANICA: 00545017</b>		<b>VIGENCIA: 2099</b>		<b>CGP170064 GENERACIÓN DE NITRÓGENO LÍQUIDO (FACTURACIÓN INTERNA).- RAFAEL FERNÁNDEZ</b>								
<b>Q1368009E</b>	<b>UNIVERSIDAD DE CASTILLA LA MANCHA</b>											
	87	12.393,00	12.393,00	0,00	12.393,00	6.056,00	2.935,11	8.991,11	6.337,00	3.401,89	100%	3.401,89
<b>Totales por Orgánica:</b>		12.393,00	12.393,00	0,00	12.393,00	6.056,00	2.935,11	8.991,11	6.337,00	3.401,89	100%	3.401,89

<sup>1</sup> Reconocido+Formalizado-Iva-Reintegros

<sup>2</sup> Obligaciones+Costes Indirectos



### Listado de Cierre del Ejercicio

DEUDOR	ARTICULO	PTO. INGRESOS	RECONOCIDO <sup>1</sup>	REC. E.J. ANT	REC. TOTAL	OBLIGAC. <sup>2</sup>	OBLIGA ANT <sup>2</sup>	OBLIGA. TOTAL	DESVIACION	DESV. ACUMU.	COE. FIN.	GASTO PTE.
<b>ORGANICA: 00545018</b>		<b>VIGENCIA: 2027</b>		<b>CGP170118 MAGNOTÓMETRO SQUID DE ALTA SENSIBILIDAD</b>								
<b>Q1368009E</b>	<b>UNIVERSIDAD DE CASTILLA LA MANCHA</b>											
	87	2.700,00	378,00	0,00	378,00	191,09	1.543,71	1.734,80	186,91	-1.356,80	100%	965,20
<b>Totales por Orgánica:</b>		2.700,00	378,00	0,00	378,00	191,09	1.543,71	1.734,80	186,91	-1.356,80	100%	965,20
<b>ORGANICA: 00545019</b>		<b>VIGENCIA: 2040</b>		<b>CGP170122 TOXICOLOGIA.- RAFAEL MATEO SORIA</b>								
<b>38094395R</b>	<b>FUENTES FERNANDEZ, NURIA</b>											
	32	300,00	0,00	300,00	300,00	0,00	0,00	0,00	0,00	300,00	100%	300,00
<b>77785451A</b>	<b>PARES TANCO, FRANCESC</b>											
	32	465,00	465,00	0,00	465,00	0,00	0,00	0,00	465,00	465,00	100%	465,00
<b>B25367236</b>	<b>HOSPITAL VETERINARI DE LLEIDA</b>											
	32	300,00	300,00	0,00	300,00	0,00	0,00	0,00	300,00	300,00	100%	300,00
<b>G78456118</b>	<b>GRUPO DE REHABILITACION DE LA FAUNA AUTOCTONA Y SU HABITAT</b>											
	32	1.652,89	1.652,89	0,00	1.652,89	0,00	0,00	0,00	1.652,89	1.652,89	100%	1.652,89
<b>P0801900B</b>	<b>AJUNTAMENT DE BARCELONA</b>											
	32	600,00	600,00	0,00	600,00	0,00	0,00	0,00	600,00	600,00	100%	600,00
<b>P4805300C</b>	<b>AYUNTAMIENTO DE GETXO</b>											
	32	300,00	300,00	0,00	300,00	0,00	0,00	0,00	300,00	300,00	100%	300,00
<b>Q0700459A</b>	<b>COFIB</b>											
	32	2.400,00	2.400,00	0,00	2.400,00	0,00	0,00	0,00	2.400,00	2.400,00	100%	2.400,00
<b>S2633001I</b>	<b>GOBIERNO DE LA RIOJA</b>											
	32	3.780,00	3.780,00	0,00	3.780,00	0,00	0,00	0,00	3.780,00	3.780,00	100%	3.780,00
<b>S3933002B</b>	<b>GOBIERNO DE CANTABRIA</b>											
	32	5.100,00	5.100,00	0,00	5.100,00	0,00	0,00	0,00	5.100,00	5.100,00	100%	5.100,00
<b>S7800001E</b>	<b>COMUNIDAD DE MADRID</b>											
	32	13.720,00	6.860,00	6.860,00	13.720,00	0,00	0,00	0,00	6.860,00	13.720,00	100%	13.720,00
<b>Totales por Orgánica:</b>		28.617,89	21.457,89	7.160,00	28.617,89	0,00	0,00	0,00	21.457,89	28.617,89	100%	28.617,89
<b>ORGANICA: 0054502</b>		<b>VIGENCIA: 2020</b>		<b>SERVICIOS PRESTADOS POR EL GRUPO DE DISEÑO ÓPTIMO DE EXPERIMENTOS.- JESÚS LÓPEZ FIDALGO</b>								
<b>05663479M</b>	<b>PARRA FERNANDEZ, MARIA LAURA</b>											
	32	570,25	0,00	570,25	570,25	441,17	331,20	772,37	-441,17	-202,12	100%	-202,12
<b>47070922L</b>	<b>GONZALEZ LOPEZ, FRANCISCA</b>											
	32	250,00	0,00	250,00	250,00	189,07	141,94	331,01	-189,07	-81,01	100%	-81,01
<b>52139158K</b>	<b>ALISES CAMACHO, MARIA ENCARNACION</b>											

<sup>1</sup> Reconocido+Formalizado-Iva-Reintegros

<sup>2</sup> Obligaciones+Costes Indirectos





### Listado de Cierre del Ejercicio

DEUDOR	ARTICULO	PTO. INGRESOS	RECONOCIDO <sup>1</sup>	REC. E.J. ANT	REC. TOTAL	OBLIGAC. <sup>2</sup>	OBLIGA ANT <sup>2</sup>	OBLIGA. TOTAL	DESVIACION	DESV. ACUMU.	COE. FIN.	GASTO PTE.
	32	549,59	0,00	549,59	549,59	420,16	315,43	735,59	-420,16	-186,00	100%	-186,00
<b>Q0818002H</b>	<b>UNIVERSITAT AUTONOMA DE BARCELONA</b>											
	32	784,41	0,00	784,41	784,41	609,23	457,38	1.066,61	-609,23	-282,20	100%	-282,20
<b>Q5850011G</b>	<b>CENTRO INVESTIGACION ECOLOGICAS APLICACIONES FORESTALES CREAM</b>											
	32	588,31	0,00	588,31	588,31	441,17	331,20	772,37	-441,17	-184,06	100%	-184,06
<b>Totales por Orgánica:</b>		2.742,56	0,00	2.742,56	2.742,56	2.100,80	1.577,15	3.677,95	-2.100,80	-935,39	100%	-935,39
<b>ORGANICA: 00545020</b>		<b>VIGENCIA: 2037</b>		<b>CGP170135 FACULTAD DE FARMACIA Y BIOINCUBADORA DE EMPRESAS.- Mª MAR ARROYO JIMENEZ</b>								
<b>B84273911</b>	<b>ZURKO RESEARCH SLU</b>											
	32	465,00	0,00	465,00	465,00	0,00	0,00	0,00	0,00	465,00	100%	465,00
<b>Totales por Orgánica:</b>		465,00	0,00	465,00	465,00	0,00	0,00	0,00	0,00	465,00	100%	465,00
<b>ORGANICA: 00545021</b>		<b>VIGENCIA: 2037</b>		<b>CGP170158 ESTUDIOS DE ECOLOGIA MOLECULAR. JESUS GARCIA GONZALEZ</b>								
<b>FR340747047002</b>	<b>LE CONSERVATOIRE D ESPACES NATURELS DE PROVENCE-ALPES-COTE D AZUR</b>											
	32	6.192,00	0,00	6.192,00	6.192,00	2.672,93	0,00	2.672,93	-2.672,93	3.519,07	100%	3.519,07
<b>Q2818013A</b>	<b>UNIVERSIDAD AUTONOMA DE MADRID</b>											
	32	3.958,70	3.958,70	0,00	3.958,70	1.692,85	0,00	1.692,85	2.265,85	2.265,85	100%	2.265,85
<b>U19628965</b>	<b>UTE HALCONES MADRID BARAJAS</b>											
	32	210,00	0,00	210,00	210,00	89,10	0,00	89,10	-89,10	120,90	100%	120,90
<b>Totales por Orgánica:</b>		10.360,70	3.958,70	6.402,00	10.360,70	4.454,88	0,00	4.454,88	-496,18	5.905,82	100%	5.905,82
<b>ORGANICA: 00545022</b>		<b>VIGENCIA: 2037</b>		<b>CGP170371 DIFRACCIÓN DE RAYOS X DE MONOCRISTAL ANA MARIA RODRIGUEZ</b>								
<b>Q1368009E</b>	<b>UNIVERSIDAD DE CASTILLA LA MANCHA</b>											
	87	1.314,00	0,00	0,00	0,00	300,00	0,00	300,00	-300,00	-300,00	100%	1.014,00
<b>Totales por Orgánica:</b>		1.314,00	0,00	0,00	0,00	300,00	0,00	300,00	-300,00	-300,00	100%	1.014,00
<b>ORGANICA: 00545023</b>		<b>VIGENCIA: 2040</b>		<b>CGP170420 EVALUACION PROYECTOS PARA ENTIDADES COMO EQA Y DNV GL</b>								
<b>B83882472</b>	<b>EQA CERTIFICADOS I D I SL</b>											
	32	4.020,00	4.020,00	0,00	4.020,00	3.120,21	0,00	3.120,21	899,79	899,79	100%	899,79
<b>B85906006</b>	<b>DNV GL BUSINESS ASSURANCE ESPAÑA SL</b>											
	32	5.890,00	5.890,00	0,00	5.890,00	6.056,88	0,00	6.056,88	-166,88	-166,88	100%	-166,88
<b>Totales por Orgánica:</b>		9.910,00	9.910,00	0,00	9.910,00	9.177,09	0,00	9.177,09	732,91	732,91	100%	732,91

<sup>1</sup> Reconocido+Formalizado-Iva-Reintegros

<sup>2</sup> Obligaciones+Costes Indirectos



### Listado de Cierre del Ejercicio

DEUDOR	ARTICULO	PTO. INGRESOS	RECONOCIDO <sup>1</sup>	REC. E.J. ANT	REC. TOTAL	OBLIGAC. <sup>2</sup>	OBLIGA ANT <sup>2</sup>	OBLIGA. TOTAL	DESVIACION	DESV. ACUMU.	COE. FIN.	GASTO PTE.
<b>ORGANICA: 00545024 VIGENCIA: 2037 CGP170433 SERVICIO GASES Y NITRÓGENO LÍQUIDO IRICA ESTER VAZQUEZ FERNANDEZ</b>												
<b>Q1368009E</b>	<b>UNIVERSIDAD DE CASTILLA LA MANCHA</b>											
	87	13.191,00	13.191,00	0,00	13.191,00	3.143,00	0,00	3.143,00	-1.008,20	-1.008,20	100%	10.048,00
<b>Totales por Orgánica:</b>		13.191,00	13.191,00	0,00	13.191,00	3.143,00	0,00	3.143,00	-1.008,20	-1.008,20	100%	10.048,00
<b>ORGANICA: 00545027 VIGENCIA: 2040 CGP180131 EVALUACIÓN DE PROYECTOS PARA EQA, DNV-GL Y OCA.- OSCAR DENIZ SUAREZ</b>												
<b>B85906006</b>	<b>DNV GL BUSINESS ASSURANCE ESPAÑA SL</b>											
	32	1.520,00	1.520,00	0,00	1.520,00	1.520,00	0,00	1.520,00	-263,79	-263,79	100%	0,00
<b>Totales por Orgánica:</b>		1.520,00	1.520,00	0,00	1.520,00	1.520,00	0,00	1.520,00	-263,79	-263,79	100%	0,00
<b>ORGANICA: 00545028 VIGENCIA: 2040 CGP180132 EVALUACIÓN DE PROYECTOS DE EQA, DNV-GL, ACIE, OCA-CERT.-ANTONIO J. NIETO QUIJORNA</b>												
<b>B65341075</b>	<b>OCA INSTITUTO DE CERTIFICACION</b>											
	32	2.050,00	2.050,00	0,00	2.050,00	460,96	0,00	460,96	1.589,04	1.589,04	100%	1.589,04
<b>B82271313</b>	<b>AGENCIA DE CERTIFICACION EN INNOVACION ESPAÑOLA</b>											
	32	9.750,00	9.750,00	0,00	9.750,00	2.489,17	0,00	2.489,17	7.260,83	7.260,83	100%	7.260,83
<b>B83882472</b>	<b>EQA CERTIFICADOS I D I SL</b>											
	32	15.930,00	15.930,00	0,00	15.930,00	3.872,05	0,00	3.872,05	12.057,95	12.057,95	100%	12.057,95
<b>B85906006</b>	<b>DNV GL BUSINESS ASSURANCE ESPAÑA SL</b>											
	32	5.900,00	5.900,00	0,00	5.900,00	2.304,79	0,00	2.304,79	3.595,21	3.595,21	100%	3.595,21
<b>Totales por Orgánica:</b>		33.630,00	33.630,00	0,00	33.630,00	9.126,97	0,00	9.126,97	24.503,03	24.503,03	100%	24.503,03
<b>ORGANICA: 00545029 VIGENCIA: 2038 CGP180168 FACTURACIÓN DE TRABAJOS CON EMPRESAS CERTIFICADORAS: EQA, CAMARA CERTIF.-JOSE A.</b>												
<b>B65341075</b>	<b>OCA INSTITUTO DE CERTIFICACION</b>											
	32	1.500,00	1.500,00	0,00	1.500,00	0,00	0,00	0,00	1.500,00	1.500,00	100%	1.500,00
<b>B82271313</b>	<b>AGENCIA DE CERTIFICACION EN INNOVACION ESPAÑOLA</b>											
	32	3.005,00	3.005,00	0,00	3.005,00	0,00	0,00	0,00	3.005,00	3.005,00	100%	3.005,00
<b>B83882472</b>	<b>EQA CERTIFICADOS I D I SL</b>											
	32	3.010,00	3.010,00	0,00	3.010,00	0,00	0,00	0,00	3.010,00	3.010,00	100%	3.010,00
<b>B85906006</b>	<b>DNV GL BUSINESS ASSURANCE ESPAÑA SL</b>											
	32	1.500,00	1.500,00	0,00	1.500,00	0,00	0,00	0,00	1.500,00	1.500,00	100%	1.500,00
<b>B87343190</b>	<b>CERTIFICACION Y CONFIANZA CAMARA S L</b>											
	32	1.350,00	1.350,00	0,00	1.350,00	0,00	0,00	0,00	1.350,00	1.350,00	100%	1.350,00

<sup>1</sup> Reconocido+Formalizado-Iva-Reintegros

<sup>2</sup> Obligaciones+Costes Indirectos



### Listado de Cierre del Ejercicio

DEUDOR	ARTICULO	PTO. INGRESOS	RECONOCIDO <sup>1</sup>	REC. E.J. ANT	REC. TOTAL	OBLIGAC. <sup>2</sup>	OBLIGA ANT <sup>2</sup>	OBLIGA. TOTAL	DESVIACION	DESV. ACUMU.	COE. FIN.	GASTO PTE.
<b>Totales por Orgánica:</b>		10.365,00	10.365,00	0,00	10.365,00	0,00	0,00	0,00	10.365,00	10.365,00	100%	10.365,00
<b>ORGANICA:</b>	<b>0054503</b>	<b>VIGENCIA: 2020</b>		<b>SERVICIOS DE INVESTIGACIÓN DEL TALLER MECÁNICO.- PEDRO JOSÉ NUÑEZ LÓPEZ</b>								
<b>Q1368009E</b>	<b>UNIVERSIDAD DE CASTILLA LA MANCHA</b>											
	87	70.775,74	3.273,81	67.501,93	70.775,74	3.273,81	67.501,93	70.775,74	0,00	0,00	100%	0,00
<b>Totales por Orgánica:</b>		70.775,74	3.273,81	67.501,93	70.775,74	3.273,81	67.501,93	70.775,74	0,00	0,00	100%	0,00
<b>ORGANICA:</b>	<b>0054506</b>	<b>VIGENCIA: 2020</b>		<b>CGP130142 DETERMINACIÓN ESTRUCTURAL</b>								
<b>Q1368009E</b>	<b>UNIVERSIDAD DE CASTILLA LA MANCHA</b>											
	87	6.875,00	5.467,74	1.407,26	6.875,00	668,16	1.407,26	2.075,42	-668,16	-823,92	100%	4.799,58
<b>Totales por Orgánica:</b>		6.875,00	5.467,74	1.407,26	6.875,00	668,16	1.407,26	2.075,42	-668,16	-823,92	100%	4.799,58
<b>ORGANICA:</b>	<b>0054509</b>	<b>VIGENCIA: 2022</b>		<b>CGP13-0179 CENTRO GESTOR PERMANENTE - USO DE LOS SERVICIOS DE SUPERCOMPUTACION GALGO-I3A -</b>								
<b>Q1368009E</b>	<b>UNIVERSIDAD DE CASTILLA LA MANCHA</b>											
	87	8.960,76	0,00	8.960,76	8.960,76	7.688,20	463,00	8.151,20	-7.688,20	809,56	100%	809,56
<b>Totales por Orgánica:</b>		8.960,76	0,00	8.960,76	8.960,76	7.688,20	463,00	8.151,20	-7.688,20	809,56	100%	809,56
<b>ORGANICA:</b>	<b>0054510</b>	<b>VIGENCIA: 2022</b>		<b>CGP 140074- "INVESTIGACION Y APOYO CIENTIFI.-TECNICO EN TECNOLOGIA Y PROCESADO DE MATERIALES"</b>								
<b>A01001411</b>	<b>EXPAL SYSTEMS SA</b>											
	32	251,23	0,00	251,23	251,23	81,87	84,99	166,86	-81,87	84,37	100%	84,37
<b>A28599033</b>	<b>INDRA SISTEMAS S A</b>											
	32	227,05	0,00	227,05	227,05	81,87	84,99	166,86	-81,87	60,19	100%	60,19
<b>A78648110</b>	<b>AIRBUS HELICOPTERS ESPAÑA SA</b>											
	32	246,97	0,00	246,97	246,97	81,87	84,99	166,86	-81,87	80,11	100%	80,11
<b>A83134437</b>	<b>EXPAL AERONAUTICS S.A.</b>											
	32	4.885,62	341,38	4.544,24	4.885,62	1.146,11	1.189,84	2.335,95	-804,73	2.549,67	100%	2.549,67
<b>B02052058</b>	<b>JOSE BERNARD-SL</b>											
	32	1.611,33	673,98	937,34	1.611,32	327,46	339,95	667,41	346,52	943,91	100%	943,92
<b>B02117059</b>	<b>GIA S.L.</b>											
	32	365,54	0,00	365,54	365,54	81,87	84,99	166,86	-81,87	198,68	100%	198,68
<b>B02187417</b>	<b>FONTANERIA Y CALEFACCION CEMAR S.L.</b>											
	32	125,61	0,00	125,61	125,61	0,00	0,00	0,00	0,00	125,61	100%	125,61
<b>B02316776</b>	<b>GIA MATRICERIA SL</b>											

<sup>1</sup> Reconocido+Formalizado-Iva-Reintegros

<sup>2</sup> Obligaciones+Costes Indirectos



### Listado de Cierre del Ejercicio

DEUDOR	ARTICULO	PTO. INGRESOS	RECONOCIDO <sup>1</sup>	REC. E.J. ANT	REC. TOTAL	OBLIGAC. <sup>2</sup>	OBLIGA ANT <sup>2</sup>	OBLIGA. TOTAL	DESVIACION	DESV. ACUMU.	COE. FIN.	GASTO PTE.
	32	53,15	0,00	53,15	53,15	0,00	0,00	0,00	0,00	53,15	100%	53,15
<b>B02353639</b>	<b>ELECTRIFICACION Y ESTUDIOS FERROVIARIOS S.L.</b>											
	32	1.381,63	0,00	1.381,63	1.381,63	327,46	339,95	667,41	-327,46	714,22	100%	714,22
<b>B02360535</b>	<b>CADE SOLUCIONES DE INGENIERIA SL</b>											
	32	6.760,66	6.760,65	0,00	6.760,65	1.555,44	1.614,78	3.170,22	5.205,21	3.590,43	100%	3.590,44
<b>B02537421</b>	<b>ZAORA ESPORT S.L.</b>											
	32	243,98	0,00	211,76	211,76	81,87	84,99	166,86	-81,87	44,90	100%	77,12
<b>B46445615</b>	<b>SANZ HERMANOS VALENCIA SL</b>											
	32	655,02	0,00	655,02	655,02	163,73	169,98	333,71	-163,73	321,31	100%	321,31
<b>B54933825</b>	<b>GOODS JUICES SL</b>											
	32	1.420,27	0,00	1.420,27	1.420,27	327,46	339,95	667,41	-327,46	752,86	100%	752,86
<b>B95423513</b>	<b>REHABE SL</b>											
	32	117,54	0,00	117,54	117,54	0,00	0,00	0,00	0,00	117,54	100%	117,54
<b>B97811954</b>	<b>MERCAFILO S.L.</b>											
	32	667,44	0,00	667,44	667,44	163,73	169,98	333,71	-163,73	333,73	100%	333,73
<b>B98365489</b>	<b>TOMAS GOMEZ SERVICIOS S.L.</b>											
	32	566,82	0,00	566,82	566,82	163,73	169,98	333,71	-163,73	233,11	100%	233,11
<b>E02029890</b>	<b>FRANCISCO Y RAFAEL MENCHERO GARRIDO CB</b>											
	32	503,64	0,00	503,64	503,64	81,87	84,99	166,86	-81,87	336,78	100%	336,78
<b>G13364666</b>	<b>ITECAM</b>											
	32	119,17	49,12	70,05	119,17	0,00	0,00	0,00	49,12	119,17	100%	119,17
<b>Q1368009E</b>	<b>UNIVERSIDAD DE CASTILLA LA MANCHA</b>											
	87	15.278,10	0,00	6.430,33	6.430,33	3.438,34	3.569,52	7.007,86	-3.438,34	-577,53	100%	8.270,24
<b>Q4618002B</b>	<b>UNIVERSITAT POLITECNICA DE VALENCIA</b>											
	32	1.062,60	0,00	1.062,60	1.062,60	245,60	254,97	500,57	-245,60	562,03	100%	562,03
<b>Totales por Orgánica:</b>		36.543,37	7.825,13	19.838,23	27.663,36	8.350,28	8.668,84	17.019,12	-525,15	10.644,24	100%	19.524,25

ORGANICA: 00550026 VIGENCIA: 2018 CONV140025- COLEGIO NOTARIAL CLM-CONVENIO COLAB PARA CONTRATADO INVESTIGACION.-ANGEL

<b>Q0263003F</b>	<b>COLEGIO NOTARIAL DE CASTILLA LA MANCHA</b>											
	48	26.500,00	5.300,00	21.200,00	26.500,00	5.747,34	20.262,22	26.009,56	-447,34	490,44	100%	490,44
<b>Totales por Orgánica:</b>		26.500,00	5.300,00	21.200,00	26.500,00	5.747,34	20.262,22	26.009,56	-447,34	490,44	100%	490,44

ORGANICA: 00550030 VIGENCIA: 2018 CONV140193 CONVENIO FUNDACIÓN HORIZONTE XXII.- ELABORACION DE INFORME GEM 2013.- JUAN JOSÉ

G13492293 FUNDACION HORIZONTE XXII

<sup>1</sup> Reconocido+Formalizado-Iva-Reintegros

<sup>2</sup> Obligaciones+Costes Indirectos



## Listado de Cierre del Ejercicio

DEUDOR	ARTICULO	PTO. INGRESOS	RECONOCIDO <sup>1</sup>	REC. E.J. ANT	REC. TOTAL	OBLIGAC. <sup>2</sup>	OBLIGA ANT <sup>2</sup>	OBLIGA. TOTAL	DESVIACION	DESV. ACUMU.	COE. FIN.	GASTO PTE.
	32	6.000,00	0,00	6.000,00	6.000,00	883,36	3.429,06	4.312,42	-883,36	1.687,58	100%	1.687,58
	48	24.000,00	6.000,00	18.000,00	24.000,00	3.533,45	13.716,25	17.249,70	2.466,55	6.750,30	100%	6.750,30
<b>Totales por Orgánica:</b>		30.000,00	6.000,00	24.000,00	30.000,00	4.416,81	17.145,31	21.562,12	1.583,19	8.437,88	100%	8.437,88
<b>ORGANICA: 00550036</b>		<b>VIGENCIA: 2018</b>		<b>CONV140385 FUNDACION TATIANA PEREZ -EL CANAL GIRK, UNA NUEVA DIANA TERAPEÚTICA EN LOS</b>								
<b>G86444346 FUNDACION TATIANA PEREZ DE GUZMAN EL BUENO</b>												
	48	43.450,00	0,00	43.450,00	43.450,00	4.818,53	38.631,30	43.449,83	-4.818,53	-217,13	100%	0,17
<b>Totales por Orgánica:</b>		43.450,00	0,00	43.450,00	43.450,00	4.818,53	38.631,30	43.449,83	-4.818,53	-217,13	100%	0,17
<b>ORGANICA: 00550038</b>		<b>VIGENCIA: 2019</b>		<b>CONV150092 REM. ACUERDO ESPECIFICO CSN/UCLM.-PROGRAMA VIGILANCIA RADIOLOGICA-JUAN FCO.</b>								
<b>Q2801036A CONSEJO DE SEGURIDAD NUCLEAR</b>												
	41	158.967,88	39.741,97	119.225,91	158.967,88	39.915,37	94.869,48	134.784,85	-173,40	24.183,03	100%	24.183,03
<b>Totales por Orgánica:</b>		158.967,88	39.741,97	119.225,91	158.967,88	39.915,37	94.869,48	134.784,85	-173,40	24.183,03	100%	24.183,03
<b>ORGANICA: 00550039</b>		<b>VIGENCIA: 2019</b>		<b>CONV150093 PVRAIN - ACUERDO ESPECIFICO CSN/UNIVERSIDAD DE CASTILLA LA MANCHA.PROGRAMA DE</b>								
<b>Q2801036A CONSEJO DE SEGURIDAD NUCLEAR</b>												
	41	342.968,48	85.742,12	257.226,36	342.968,48	106.052,47	236.916,01	342.968,48	-20.310,35	-31.106,37	100%	0,00
<b>Totales por Orgánica:</b>		342.968,48	85.742,12	257.226,36	342.968,48	106.052,47	236.916,01	342.968,48	-20.310,35	-31.106,37	100%	0,00
<b>ORGANICA: 00550053</b>		<b>VIGENCIA: 2019</b>		<b>CONV150419 FUNDACION RAMON ARECES - CONVOCATORIA DEL XIV CONCURSO .- CARLOTA LORENZO</b>								
<b>G28459311 FUNDACION RAMON ARECES</b>												
	48	36.000,00	0,00	36.000,00	36.000,00	5.253,66	30.401,44	35.655,10	-5.253,66	344,90	100%	344,90
<b>Totales por Orgánica:</b>		36.000,00	0,00	36.000,00	36.000,00	5.253,66	30.401,44	35.655,10	-5.253,66	344,90	100%	344,90
<b>ORGANICA: 00550054</b>		<b>VIGENCIA: 2018</b>		<b>CONV160025 ASOC. MUJERES DE CANCER DE MAMA-BÚSQUEDA NUEVAS DIANAS TERAPÉUTICAS-EVA Mª</b>								
<b>G31851108 ASOCIACION DE MUJERES CON CANCER DE MAMA Y GINECOLOGICO DE CLM</b>												
	48	4.590,73	0,00	4.590,73	4.590,73	3.349,95	964,50	4.314,45	-3.349,95	276,28	100%	276,28
<b>Totales por Orgánica:</b>		4.590,73	0,00	4.590,73	4.590,73	3.349,95	964,50	4.314,45	-3.349,95	276,28	100%	276,28
<b>ORGANICA: 00550066</b>		<b>VIGENCIA: 2019</b>		<b>CONV170018 FUNDACIÓN UNIV. COSTA RICA-REFUERZO PARTICIPAT. INSTITUCIONES LATINOAMER-JOSÉ M.</b>								
<b>CR300610175735 FUNDACION DE LA UNIVERSIDAD DE COSTA RICA PARA LA INVESTIGACION</b>												
	48	161.149,38	38.284,99	112.810,35	151.095,34	64.739,44	35.586,70	100.326,14	-26.454,45	50.769,20	100%	60.823,24

<sup>1</sup> Reconocido+Formalizado-Iva-Reintegros

<sup>2</sup> Obligaciones+Costes Indirectos



### Listado de Cierre del Ejercicio

DEUDOR	ARTICULO	PTO. INGRESOS	RECONOCIDO <sup>1</sup>	REC. E.J. ANT	REC. TOTAL	OBLIGAC. <sup>2</sup>	OBLIGA ANT <sup>2</sup>	OBLIGA. TOTAL	DESVIACION	DESV. ACUMU.	COE. FIN.	GASTO PTE.
<b>Totales por Orgánica:</b>		161.149,38	38.284,99	112.810,35	151.095,34	64.739,44	35.586,70	100.326,14	-26.454,45	50.769,20	100%	60.823,24
<b>ORGANICA:</b>	<b>00550067</b>	<b>VIGENCIA: 2019</b>	<b>CONV1700005 DIPUTACIÓN PROV. ALBACETE-OBSERVATORIO 2017-2018.- JORGE DE LAS HERAS</b>									
<b>P0200000H</b>	<b>DIPUTACION PROVINCIAL DE ALBACETE</b>											
46		76.000,00	39.999,67	33.996,60	73.996,27	39.446,56	35.996,69	75.443,25	553,11	-1.446,98	100%	556,75
<b>Totales por Orgánica:</b>		76.000,00	39.999,67	33.996,60	73.996,27	39.446,56	35.996,69	75.443,25	553,11	-1.446,98	100%	556,75
<b>ORGANICA:</b>	<b>00550068</b>	<b>VIGENCIA: 2019</b>	<b>CONV170090 AYTO. ALCAZAR SAN JUAN-EVALUACIÓN DEL PLAN LOCAL DE INTEGRACIÓN SOCIAL-AURELIO</b>									
<b>P1300500D</b>	<b>AYUNTAMIENTO DE ALCAZAR DE SAN JUAN</b>											
46		3.000,00	0,00	0,00	0,00	0,00	495,25	495,25	0,00	-495,25	100%	2.504,75
<b>Totales por Orgánica:</b>		3.000,00	0,00	0,00	0,00	0,00	495,25	495,25	0,00	-495,25	100%	2.504,75
<b>ORGANICA:</b>	<b>00550073</b>	<b>VIGENCIA: 2019</b>	<b>CONV170260 FUNDACIÓN BBVA-INTEGRACIÓN DE INFORMACIÓN OBTENIDA CON DRONES.- MIGUEL A.</b>									
<b>G78668555</b>	<b>FUNDACION BBVA</b>											
48		31.500,00	14.000,00	17.500,00	31.500,00	27.305,42	4.194,58	31.500,00	-16.936,94	-3.631,52	100%	0,00
<b>Totales por Orgánica:</b>		31.500,00	14.000,00	17.500,00	31.500,00	27.305,42	4.194,58	31.500,00	-16.936,94	-3.631,52	100%	0,00
<b>ORGANICA:</b>	<b>00550074</b>	<b>VIGENCIA: 2019</b>	<b>CONV170291-AYUNT ALBACETE- CONVENIO DE ACCIONES PROMOVER DESARROLLO SOSTENIBLE-JORGE DE</b>									
<b>P0200300B</b>	<b>AYUNTAMIENTO DE ALBACETE</b>											
46		72.000,00	36.000,00	0,00	36.000,00	32.759,76	3.195,49	35.955,25	3.240,24	44,75	100%	36.044,75
<b>Q1368009E</b>	<b>UNIVERSIDAD DE CASTILLA LA MANCHA</b>											
87		0,00	0,00	0,00	0,00	0,00	0,00	0,00	0,00	0,00	100%	0,00
<b>Totales por Orgánica:</b>		72.000,00	36.000,00	0,00	36.000,00	32.759,76	3.195,49	35.955,25	3.240,24	44,75	100%	36.044,75
<b>ORGANICA:</b>	<b>00550075</b>	<b>VIGENCIA: 2019</b>	<b>CONV170252 COMPROMIS PER ALFAFAR-EVALUACIÓN DE LAS POLÍTICAS DE EMPLEO.- AURELIO LASCAROS</b>									
<b>V98757081</b>	<b>GRUPO MUNICIPAL COMPROMIS PER ALFAFAR</b>											
32		1.652,89	413,22	500,00	913,22	0,00	0,00	0,00	413,22	913,22	100%	1.652,89
<b>Totales por Orgánica:</b>		1.652,89	413,22	500,00	913,22	0,00	0,00	0,00	413,22	913,22	100%	1.652,89
<b>ORGANICA:</b>	<b>00550076</b>	<b>VIGENCIA: 2019</b>	<b>CONV170317 DIPUTACIÓN CIUDAD-REAL-ESTUDIO POTENCIAL TURÍSTICO Y EDUCATIVO ESPACIOS-MANUEL</b>									
<b>P1300000E</b>	<b>DIPUTACION PROVINCIAL DE CIUDAD REAL</b>											
46		26.900,00	8.381,19	0,00	8.381,19	21.113,68	1.363,99	22.477,67	-12.732,49	-16.432,49	100%	2.086,32

<sup>1</sup> Reconocido+Formalizado-Iva-Reintegros

<sup>2</sup> Obligaciones+Costes Indirectos



### Listado de Cierre del Ejercicio

DEUDOR	ARTICULO	PTO. INGRESOS	RECONOCIDO <sup>1</sup>	REC. E.J. ANT	REC. TOTAL	OBLIGAC. <sup>2</sup>	OBLIGA ANT <sup>2</sup>	OBLIGA. TOTAL	DESVIACION	DESV. ACUMU.	COE. FIN.	GASTO PTE.
<b>Totales por Orgánica:</b>		26.900,00	8.381,19	0,00	8.381,19	21.113,68	1.363,99	22.477,67	-12.732,49	-16.432,49	100%	2.086,32
<b>ORGANICA:</b>	<b>00550079</b>	<b>VIGENCIA:</b>	<b>2018</b>	<b>CONV170447 DIPUTACIÓN CR-PLANIFICACIÓN ESTRATÉGICA Y SOSTENIBLE PARA EL DESARROLLO-JOSE</b>								
<b>P1300000E</b>	<b>DIPUTACION PROVINCIAL DE CIUDAD REAL</b>											
46		120.000,00	0,00	0,00	0,00	117.028,97	0,00	117.028,97	-117.028,97	-117.028,97	100%	2.971,03
<b>Totales por Orgánica:</b>		120.000,00	0,00	0,00	0,00	117.028,97	0,00	117.028,97	-117.028,97	-117.028,97	100%	2.971,03
<b>ORGANICA:</b>	<b>00550083</b>	<b>VIGENCIA:</b>	<b>2019</b>	<b>CONV180035 IMPEFE-OBTENCIÓN DE UN PRODUCTO TURISTICO QUE REPRESENTA LA GASTRONOMIA DE</b>								
<b>P1300026J</b>	<b>INSTITUTO MUNICIPAL DE PROMOCION ECONOMICA EMPRESARIAL Y EMPLEO IMPEFE</b>											
48		5.000,00	0,00	0,00	0,00	0,00	0,00	0,00	0,00	0,00	100%	5.000,00
<b>Totales por Orgánica:</b>		5.000,00	0,00	0,00	0,00	0,00	0,00	0,00	0,00	0,00	100%	5.000,00
<b>ORGANICA:</b>	<b>00550084</b>	<b>VIGENCIA:</b>	<b>2019</b>	<b>CONV160472 CONV. UA BARCELONA.- PROYECTO D16Z0-046: DICLOFENAC AND OTHER NONSTEROIDAL-</b>								
<b>Q0818002H</b>	<b>UNIVERSITAT AUTONOMA DE BARCELONA</b>											
41		33.365,30	22.902,00	0,00	22.902,00	3.601,35	0,00	3.601,35	19.300,65	19.300,65	100%	29.763,95
<b>Totales por Orgánica:</b>		33.365,30	22.902,00	0,00	22.902,00	3.601,35	0,00	3.601,35	19.300,65	19.300,65	100%	29.763,95
<b>ORGANICA:</b>	<b>00550085</b>	<b>VIGENCIA:</b>	<b>2019</b>	<b>CONV180068 INTEL-ADVANCED ROUTING, CONGESTION CONTROL AND QUALITY-OF-SERVICE-FRANCISCO J.</b>								
<b>US000941672743</b>	<b>INTEL CORPORATION</b>											
49		43.079,20	43.079,20	0,00	43.079,20	20.253,33	0,00	20.253,33	22.825,87	22.825,87	100%	22.825,87
<b>Totales por Orgánica:</b>		43.079,20	43.079,20	0,00	43.079,20	20.253,33	0,00	20.253,33	22.825,87	22.825,87	100%	22.825,87
<b>ORGANICA:</b>	<b>00550086</b>	<b>VIGENCIA:</b>	<b>2019</b>	<b>CONV180159 AYTO. TALAVERA DE LA REINA-INFORMACIÓN A LOS CIUDADANOS NIVELES POLÍNICOS-Mª ROSA</b>								
<b>P4516600F</b>	<b>AYUNTAMIENTO DE TALAVERA DE LA REINA</b>											
46		5.000,00	5.000,00	0,00	5.000,00	4.751,67	0,00	4.751,67	248,33	248,33	100%	248,33
<b>Totales por Orgánica:</b>		5.000,00	5.000,00	0,00	5.000,00	4.751,67	0,00	4.751,67	248,33	248,33	100%	248,33
<b>ORGANICA:</b>	<b>00550087</b>	<b>VIGENCIA:</b>	<b>2019</b>	<b>CONV180164 CONSEJERIA BIENESTAR-EVAL.IMPLANT. PROCESOS E IMPACTO DEL PLAN DE GARANTÍAS-JORGE</b>								
<b>S1911001D</b>	<b>JUNTA DE COMUNIDADES DE CASTILLA LA MANCHA</b>											
45		75.000,00	75.000,00	0,00	75.000,00	30.851,35	0,00	30.851,35	44.148,65	44.148,65	100%	44.148,65
<b>Totales por Orgánica:</b>		75.000,00	75.000,00	0,00	75.000,00	30.851,35	0,00	30.851,35	44.148,65	44.148,65	100%	44.148,65

<sup>1</sup> Reconocido+Formalizado-Iva-Reintegros

<sup>2</sup> Obligaciones+Costes Indirectos



### Listado de Cierre del Ejercicio

DEUDOR	ARTICULO	PTO. INGRESOS	RECONOCIDO <sup>1</sup>	REC. E.J. ANT	REC. TOTAL	OBLIGAC. <sup>2</sup>	OBLIGA ANT <sup>2</sup>	OBLIGA. TOTAL	DESVIACION	DESV. ACUMU.	COE. FIN.	GASTO PTE.
<b>ORGANICA:</b>	<b>00550088</b>	<b>VIGENCIA: 2019</b>	<b>CONV180231 CONV. DIPUTACIÓN CUENCA-LA EDILICIA RUPESTRE EN LA ALCARRIA CONQUENSE.-MIGUEL A.</b>									
<b>P1600000B</b>	<b>DIPUTACION PROVINCIAL DE CUENCA</b>											
	46	30.000,00	0,00	0,00	0,00	2.504,69	0,00	2.504,69	-2.504,69	-2.504,69	100%	27.495,31
<b>Totales por Orgánica:</b>		30.000,00	0,00	0,00	0,00	2.504,69	0,00	2.504,69	-2.504,69	-2.504,69	100%	27.495,31
<b>ORGANICA:</b>	<b>00550089</b>	<b>VIGENCIA: 2019</b>	<b>CONV180252 AYTO. DE BETETA-INV,VALORIZACIÓN Y PROMOCIÓN TURÍSTICA DEL PATRIMONIO-MIGUEL A.</b>									
<b>P1603500H</b>	<b>AYUNTAMIENTO DE BETETA</b>											
	46	20.000,00	0,00	0,00	0,00	510,41	0,00	510,41	-510,41	-510,41	100%	19.489,59
<b>Totales por Orgánica:</b>		20.000,00	0,00	0,00	0,00	510,41	0,00	510,41	-510,41	-510,41	100%	19.489,59
<b>ORGANICA:</b>	<b>00550090</b>	<b>VIGENCIA: 2018</b>	<b>CONV180265-DIPUTACION DE AB - FOMENTO DE LA AGENDA 21 ESCOLAR Y SU DIFUSIÓN.-JOSE REYES RUIZ</b>									
<b>P0200000H</b>	<b>DIPUTACION PROVINCIAL DE ALBACETE</b>											
	46	10.000,00	10.000,00	0,00	10.000,00	9.858,52	0,00	9.858,52	141,48	141,48	100%	141,48
<b>Totales por Orgánica:</b>		10.000,00	10.000,00	0,00	10.000,00	9.858,52	0,00	9.858,52	141,48	141,48	100%	141,48
<b>ORGANICA:</b>	<b>00550091</b>	<b>VIGENCIA: 2019</b>	<b>CONV180318 CONSEJ. AGRICULTURA,MEDIO AMBIENTE-INVESTIGACIÓN AEROBIOLÓGICA REGIÓN-Mª ROSA</b>									
<b>S1911001D</b>	<b>JUNTA DE COMUNIDADES DE CASTILLA LA MANCHA</b>											
	45	30.000,00	29.863,29	0,00	29.863,29	26.870,80	0,00	26.870,80	2.992,49	2.992,49	100%	3.129,20
<b>Totales por Orgánica:</b>		30.000,00	29.863,29	0,00	29.863,29	26.870,80	0,00	26.870,80	2.992,49	2.992,49	100%	3.129,20
<b>ORGANICA:</b>	<b>00550092</b>	<b>VIGENCIA: 2019</b>	<b>CONV180321 CONSEJ. DE EDUCACIÓN CULTURA-FOMENTO DE LA ACITIVIDAD FÍSICA Y EL DEPORTE-JOSE M.</b>									
<b>S1911001D</b>	<b>JUNTA DE COMUNIDADES DE CASTILLA LA MANCHA</b>											
	45	30.000,00	0,00	0,00	0,00	19.657,85	0,00	19.657,85	-19.657,85	-19.657,85	100%	10.342,15
<b>Totales por Orgánica:</b>		30.000,00	0,00	0,00	0,00	19.657,85	0,00	19.657,85	-19.657,85	-19.657,85	100%	10.342,15
<b>ORGANICA:</b>	<b>00550093</b>	<b>VIGENCIA: 2019</b>	<b>CONV180322 CONSEJ. DE EDUCACIÓN CULTURA-FOMENTO DE LA ACTIVIDAD FÍSICA Y EL DEPORTE.-LUIS M.</b>									
<b>S1911001D</b>	<b>JUNTA DE COMUNIDADES DE CASTILLA LA MANCHA</b>											
	45	19.861,86	0,00	0,00	0,00	11.327,82	0,00	11.327,82	-11.327,82	-11.327,82	100%	8.534,04
<b>Totales por Orgánica:</b>		19.861,86	0,00	0,00	0,00	11.327,82	0,00	11.327,82	-11.327,82	-11.327,82	100%	8.534,04
<b>ORGANICA:</b>	<b>01110AB001</b>	<b>VIGENCIA: 2014</b>	<b>DIPU-1 REGIONES REFUGIO DE EMISIONES EN UN MUNDO GLOBALIZADO. JORGE ENRIQUE ZAFRILLA</b>									
<b>P0200000H</b>	<b>DIPUTACION PROVINCIAL DE ALBACETE</b>											

<sup>1</sup> Reconocido+Formalizado-Iva-Reintegros

<sup>2</sup> Obligaciones+Costes Indirectos





### Listado de Cierre del Ejercicio

DEUDOR	ARTICULO	PTO. INGRESOS	RECONOCIDO <sup>1</sup>	REC. E.J. ANT	REC. TOTAL	OBLIGAC. <sup>2</sup>	OBLIGA ANT <sup>2</sup>	OBLIGA. TOTAL	DESVIACION	DESV. ACUMU.	COE. FIN.	GASTO PTE.
	46	3.757,00	0,00	1.878,50	1.878,50	0,00	3.757,00	3.757,00	0,00	-1.878,50	100%	0,00
<b>Totales por Orgánica:</b>		3.757,00	0,00	1.878,50	1.878,50	0,00	3.757,00	3.757,00	0,00	-1.878,50	100%	0,00
<b>ORGANICA:</b>	<b>01110AB005</b>	<b>VIGENCIA: 2015</b>	<b>DIPU-5.LA RESPONSABILIDAD PATRIMONIAL DEL ESTADO-LEGISLADO EN MATERIA TRIBUTARIA POR</b>									
<b>P0200000H</b>	<b>DIPUTACION PROVINCIAL DE ALBACETE</b>											
	46	10.000,00	0,00	5.000,00	5.000,00	0,00	6.467,00	6.467,00	0,00	-1.467,00	100%	3.533,00
<b>Totales por Orgánica:</b>		10.000,00	0,00	5.000,00	5.000,00	0,00	6.467,00	6.467,00	0,00	-1.467,00	100%	3.533,00
<b>ORGANICA:</b>	<b>01110AB009</b>	<b>VIGENCIA: 2015</b>	<b>DIPU-6 VENTAJAS COMPETITIVAS DEL PROCESO DE CO-CREACIÓN EN EL CONTEXTO MARKETING .-Mª PILAR</b>									
<b>P0200000H</b>	<b>DIPUTACION PROVINCIAL DE ALBACETE</b>											
	46	6.243,00	0,00	3.121,50	3.121,50	0,00	5.895,97	5.895,97	0,00	-2.774,47	100%	347,03
<b>Totales por Orgánica:</b>		6.243,00	0,00	3.121,50	3.121,50	0,00	5.895,97	5.895,97	0,00	-2.774,47	100%	347,03
<b>ORGANICA:</b>	<b>01110AB016</b>	<b>VIGENCIA: 2017</b>	<b>DIPUAB-16 DIPUTACIÓN AB.-CARACTERIZACIÓN DEL GEN CANDIDATO DE GLAUCOMA MYOC-JOSÉ DANIEL</b>									
<b>P0200000H</b>	<b>DIPUTACION PROVINCIAL DE ALBACETE</b>											
	46	10.200,00	0,00	10.200,00	10.200,00	0,00	8.693,53	8.693,53	0,00	1.506,47	100%	1.506,47
<b>Totales por Orgánica:</b>		10.200,00	0,00	10.200,00	10.200,00	0,00	8.693,53	8.693,53	0,00	1.506,47	100%	1.506,47
<b>ORGANICA:</b>	<b>01110AB017</b>	<b>VIGENCIA: 2017</b>	<b>DIPUAB-16 DIPUTACIÓN AB.-SENSORES DE TIEMPO DE VIDA DE FLUORESCENCIA PARA MEDIDA- ANDRÉS</b>									
<b>P0200000H</b>	<b>DIPUTACION PROVINCIAL DE ALBACETE</b>											
	46	10.200,00	0,00	10.200,00	10.200,00	0,00	8.549,40	8.549,40	0,00	1.650,60	100%	1.650,60
<b>Totales por Orgánica:</b>		10.200,00	0,00	10.200,00	10.200,00	0,00	8.549,40	8.549,40	0,00	1.650,60	100%	1.650,60
<b>ORGANICA:</b>	<b>01110AB023</b>	<b>VIGENCIA: 2018</b>	<b>DIPUAB17 CONV. DIPUTACIÓN AB.-DESARROLLO DE NUEVOS VEHÍCULOS LIBERADORES.-IVAN BRAVO PEREZ</b>									
<b>P0200000H</b>	<b>DIPUTACION PROVINCIAL DE ALBACETE</b>											
	46	8.000,00	0,00	8.000,00	8.000,00	0,00	7.911,94	7.911,94	0,00	88,06	100%	88,06
<b>Totales por Orgánica:</b>		8.000,00	0,00	8.000,00	8.000,00	0,00	7.911,94	7.911,94	0,00	88,06	100%	88,06
<b>ORGANICA:</b>	<b>01110AB025</b>	<b>VIGENCIA: 2018</b>	<b>DIPUAB17 CONV. DIPUTACIÓN AB.-BÚSQUEDA DE NUEVOS MARCADORES DE ESTRÉS OXIDATIVO- VIRGINA</b>									
<b>P0200000H</b>	<b>DIPUTACION PROVINCIAL DE ALBACETE</b>											
	46	8.000,00	0,00	8.000,00	8.000,00	0,00	7.199,43	7.199,43	0,00	800,57	100%	800,57

<sup>1</sup> Reconocido+Formalizado-Iva-Reintegros

<sup>2</sup> Obligaciones+Costes Indirectos



### Listado de Cierre del Ejercicio

DEUDOR	ARTICULO	PTO. INGRESOS	RECONOCIDO <sup>1</sup>	REC. E.J. ANT	REC. TOTAL	OBLIGAC. <sup>2</sup>	OBLIGA ANT <sup>2</sup>	OBLIGA. TOTAL	DESVIACION	DESV. ACUMU.	COE. FIN.	GASTO PTE.
<b>Totales por Orgánica:</b>		8.000,00	0,00	8.000,00	8.000,00	0,00	7.199,43	7.199,43	0,00	800,57	100%	800,57
<b>ORGANICA:</b>	<b>01110AB026</b>	<b>VIGENCIA: 2018</b>	<b>DIPUAB17 DESARROLLO DE NANOEMULSIONES DE EXTRACTO DE GERMEN TRIGO PARA COMBATIR EL ESTRÉS</b>									
<b>P0200000H</b>	<b>DIPUTACION PROVINCIAL DE ALBACETE</b>											
	46	8.000,00	0,00	8.000,00	8.000,00	0,00	7.999,35	7.999,35	0,00	0,65	100%	0,65
<b>Totales por Orgánica:</b>		8.000,00	0,00	8.000,00	8.000,00	0,00	7.999,35	7.999,35	0,00	0,65	100%	0,65
<b>ORGANICA:</b>	<b>01110AB027</b>	<b>VIGENCIA: 2018</b>	<b>DIPUAB17 CONV. DIPUTACIÓN AB.-ESTUDIO DE LA INFLUENCIA DEL NICHU ADIPOSEO .- EVA Mª GALAN MOYA</b>									
<b>P0200000H</b>	<b>DIPUTACION PROVINCIAL DE ALBACETE</b>											
	46	8.000,00	0,00	8.000,00	8.000,00	0,00	7.963,34	7.963,34	0,00	36,66	100%	36,66
<b>Totales por Orgánica:</b>		8.000,00	0,00	8.000,00	8.000,00	0,00	7.963,34	7.963,34	0,00	36,66	100%	36,66
<b>ORGANICA:</b>	<b>01110AB029</b>	<b>VIGENCIA: 2018</b>	<b>IEA2017 INST. ESTUDIOS AB.-CARACTERIZACIÓN BOTÁNICA, FITOQUÍMICA Y GENÉTICA .-Mª LOURDES GOMEZ</b>									
<b>P0200000H</b>	<b>DIPUTACION PROVINCIAL DE ALBACETE</b>											
	46	930,40	930,40	0,00	930,40	930,36	0,00	930,36	0,04	0,04	100%	0,04
<b>Totales por Orgánica:</b>		930,40	930,40	0,00	930,40	930,36	0,00	930,36	0,04	0,04	100%	0,04
<b>ORGANICA:</b>	<b>01110AB030</b>	<b>VIGENCIA: 2018</b>	<b>IEA2017 INST. ESTUDIOS AB.-SEGUIMIENTO DE LA EUTROFIZACIÓN, ESTUDIO LIMNOLÓGICO.- JOSEL. MORENO</b>									
<b>P0200000H</b>	<b>DIPUTACION PROVINCIAL DE ALBACETE</b>											
	46	790,84	660,58	0,00	660,58	788,02	0,00	788,02	-127,44	-127,44	100%	2,82
<b>Totales por Orgánica:</b>		790,84	660,58	0,00	660,58	788,02	0,00	788,02	-127,44	-127,44	100%	2,82
<b>ORGANICA:</b>	<b>01110AB031</b>	<b>VIGENCIA: 2018</b>	<b>IEA2017 INST. ESTUDIOS AB-GESTIÓN POST INCENDIO EN SURESTE DE ALBACETE: EFECTOS -DANIEL MOYA</b>									
<b>P0200000H</b>	<b>DIPUTACION PROVINCIAL DE ALBACETE</b>											
	46	790,84	790,84	0,00	790,84	779,91	0,00	779,91	10,93	10,93	100%	10,93
<b>Totales por Orgánica:</b>		790,84	790,84	0,00	790,84	779,91	0,00	779,91	10,93	10,93	100%	10,93
<b>ORGANICA:</b>	<b>01110AB032</b>	<b>VIGENCIA: 2018</b>	<b>IEA2017 INST. ESTUDIOS AB-CONECTIVIDAD CON LA NATURALEZA EN NIÑOS MENORES DE 6 AÑOS.-PABLO C.</b>									
<b>P0200000H</b>	<b>DIPUTACION PROVINCIAL DE ALBACETE</b>											
	46	651,28	651,28	0,00	651,28	651,04	0,00	651,04	0,24	0,24	100%	0,24
<b>Totales por Orgánica:</b>		651,28	651,28	0,00	651,28	651,04	0,00	651,04	0,24	0,24	100%	0,24

<sup>1</sup> Reconocido+Formalizado-Iva-Reintegros

<sup>2</sup> Obligaciones+Costes Indirectos



### Listado de Cierre del Ejercicio

DEUDOR	ARTICULO	PTO. INGRESOS	RECONOCIDO <sup>1</sup>	REC. E.J. ANT	REC. TOTAL	OBLIGAC. <sup>2</sup>	OBLIGA ANT <sup>2</sup>	OBLIGA. TOTAL	DESVIACION	DESV. ACUMU.	COE. FIN.	GASTO PTE.
<b>ORGANICA:</b>	<b>01110AB033</b>	<b>VIGENCIA: 2018</b>	<b>IEA2017 INST. ESTUDIOS AB.-CATALOGACIÓN E INVENTARIO DE LA FUTURA EXPOSICIÓN DE ROCAS-DAVID</b>									
<b>P0200000H</b>	<b>DIPUTACION PROVINCIAL DE ALBACETE</b>											
	46	930,40	930,40	0,00	930,40	922,54	0,00	922,54	7,86	7,86	100%	7,86
	<b>Totales por Orgánica:</b>	930,40	930,40	0,00	930,40	922,54	0,00	922,54	7,86	7,86	100%	7,86
<b>ORGANICA:</b>	<b>01110AB034</b>	<b>VIGENCIA: 2019</b>	<b>DIPUAB18CORCOLESTENDERO-ANÁLISIS DEL COMPORTAMIENTO DE FLUIDOS DE LA INDUSTRIA-JUAN</b>									
<b>P0200000H</b>	<b>DIPUTACION PROVINCIAL DE ALBACETE</b>											
	46	6.000,00	3.000,00	0,00	3.000,00	2.122,50	0,00	2.122,50	877,50	877,50	100%	3.877,50
	<b>Totales por Orgánica:</b>	6.000,00	3.000,00	0,00	3.000,00	2.122,50	0,00	2.122,50	877,50	877,50	100%	3.877,50
<b>ORGANICA:</b>	<b>01110AB035</b>	<b>VIGENCIA: 2019</b>	<b>DIPUAB18COTILLASORIANO-REDUCCIÓN DEL IMPACTO AMBIENTAL DE LAS ORINAS</b>									
<b>P0200000H</b>	<b>DIPUTACION PROVINCIAL DE ALBACETE</b>											
	46	6.000,00	3.000,00	0,00	3.000,00	3.000,00	0,00	3.000,00	0,00	0,00	100%	3.000,00
	<b>Totales por Orgánica:</b>	6.000,00	3.000,00	0,00	3.000,00	3.000,00	0,00	3.000,00	0,00	0,00	100%	3.000,00
<b>ORGANICA:</b>	<b>01110AB036</b>	<b>VIGENCIA: 2019</b>	<b>DIPUAB18DELAROSAPRIETO-EFECTO DE LA PRESENCIA DE CÉLULAS GBM HUMANAS SOBRE PROCES-CARLOS</b>									
<b>P0200000H</b>	<b>DIPUTACION PROVINCIAL DE ALBACETE</b>											
	46	6.000,00	3.000,00	0,00	3.000,00	2.854,70	0,00	2.854,70	145,30	145,30	100%	3.145,30
	<b>Totales por Orgánica:</b>	6.000,00	3.000,00	0,00	3.000,00	2.854,70	0,00	2.854,70	145,30	145,30	100%	3.145,30
<b>ORGANICA:</b>	<b>01110AB037</b>	<b>VIGENCIA: 2019</b>	<b>DIPUAB18ESCUDEROSAHUQUILLO-MEJORA DE LOS SERVICIOS EN LA NUBE MEDIANTE OPTIMIZACIÓN-JESUS</b>									
<b>P0200000H</b>	<b>DIPUTACION PROVINCIAL DE ALBACETE</b>											
	46	6.000,00	3.000,00	0,00	3.000,00	609,68	0,00	609,68	2.390,32	2.390,32	100%	5.390,32
	<b>Totales por Orgánica:</b>	6.000,00	3.000,00	0,00	3.000,00	609,68	0,00	609,68	2.390,32	2.390,32	100%	5.390,32
<b>ORGANICA:</b>	<b>01110AB038</b>	<b>VIGENCIA: 2019</b>	<b>DIPUAB18HONRUBIAESCRIBANO-MEJORA DE LA ESTABILIDAD DE LOS SISTEMAS ELÉCTRICOS -ANDRES</b>									
<b>P0200000H</b>	<b>DIPUTACION PROVINCIAL DE ALBACETE</b>											
	46	6.000,00	3.000,00	0,00	3.000,00	1.983,64	0,00	1.983,64	1.016,36	1.016,36	100%	4.016,36
	<b>Totales por Orgánica:</b>	6.000,00	3.000,00	0,00	3.000,00	1.983,64	0,00	1.983,64	1.016,36	1.016,36	100%	4.016,36
<b>ORGANICA:</b>	<b>01110AB039</b>	<b>VIGENCIA: 2019</b>	<b>DIPUAB18LOZANOLOPEZ-NUEVAS NANOEMULSIONES DE ÁCIDO ASCÓRBICO COMO SISTEMAS VESIC.-M<sup>º</sup></b>									
<b>P0200000H</b>	<b>DIPUTACION PROVINCIAL DE ALBACETE</b>											

<sup>1</sup> Reconocido+Formalizado-Iva-Reintegros

<sup>2</sup> Obligaciones+Costes Indirectos



### Listado de Cierre del Ejercicio

DEUDOR	ARTICULO	PTO. INGRESOS	RECONOCIDO <sup>1</sup>	REC. E.J. ANT	REC. TOTAL	OBLIGAC. <sup>2</sup>	OBLIGA ANT <sup>2</sup>	OBLIGA. TOTAL	DESVIACION	DESV. ACUMU.	COE. FIN.	GASTO PTE.
	46	6.000,00	3.000,00	0,00	3.000,00	2.473,14	0,00	2.473,14	526,86	526,86	100%	3.526,86
<b>Totales por Orgánica:</b>		6.000,00	3.000,00	0,00	3.000,00	2.473,14	0,00	2.473,14	526,86	526,86	100%	3.526,86
<b>ORGANICA: 01110AB040</b>		<b>VIGENCIA: 2019</b>		<b>DIPUAB18PONTONESROSA-LA PARTICIPACIÓN ELECTRÓNICA COMO INSTRUMENTO PARA</b>								
<b>P0200000H</b>		<b>DIPUTACION PROVINCIAL DE ALBACETE</b>										
	46	6.000,00	3.000,00	0,00	3.000,00	1.589,35	0,00	1.589,35	1.410,65	1.410,65	100%	4.410,65
<b>Totales por Orgánica:</b>		6.000,00	3.000,00	0,00	3.000,00	1.589,35	0,00	1.589,35	1.410,65	1.410,65	100%	4.410,65
<b>ORGANICA: 01110AB041</b>		<b>VIGENCIA: 2019</b>		<b>DIPUAB-M.I.-18-GONZALEZMADR-HISTORIA Y MEMORIA DE LA VIOLENCIA POLÍTICA DURANTE -DAMIAN A.</b>								
<b>P0200000H</b>		<b>DIPUTACION PROVINCIAL DE ALBACETE</b>										
	46	8.000,00	4.000,00	0,00	4.000,00	2.219,36	0,00	2.219,36	1.780,64	1.780,64	100%	5.780,64
<b>Totales por Orgánica:</b>		8.000,00	4.000,00	0,00	4.000,00	2.219,36	0,00	2.219,36	1.780,64	1.780,64	100%	5.780,64
<b>ORGANICA: 01110CR012</b>		<b>VIGENCIA: 2017</b>		<b>DIPUCR-16 DIPUTACIÓN CR.-ESTUDIO SOBRE LA VIOLENCIA DE GÉNERO Y VIOLENCIA DOMÉSTICA- MARIA</b>								
<b>P1300000E</b>		<b>DIPUTACION PROVINCIAL DE CIUDAD REAL</b>										
	46	10.000,00	0,00	10.000,00	10.000,00	0,00	9.855,02	9.855,02	0,00	144,98	100%	144,98
<b>Totales por Orgánica:</b>		10.000,00	0,00	10.000,00	10.000,00	0,00	9.855,02	9.855,02	0,00	144,98	100%	144,98
<b>ORGANICA: 01110CU011</b>		<b>VIGENCIA: 2019</b>		<b>DIPUCU-2018-11 PROYECTO FORMATIVO DIPUTACIÓN CUENCA 2018. BECARIO: CARMEN SORIA BRETONES</b>								
<b>P1600000B</b>		<b>DIPUTACION PROVINCIAL DE CUENCA</b>										
	46	6.000,00	0,00	0,00	0,00	2.991,56	0,00	2.991,56	-2.991,56	-2.991,56	100%	3.008,44
<b>Totales por Orgánica:</b>		6.000,00	0,00	0,00	0,00	2.991,56	0,00	2.991,56	-2.991,56	-2.991,56	100%	3.008,44
<b>ORGANICA: 01110CU012</b>		<b>VIGENCIA: 2019</b>		<b>DIPUCU-2018-17 PROYECTO FORMATIVO DIPUTACIÓN CUENCA 2018. BECARIO: LORENA DE LA CRUZ MENA</b>								
<b>P1600000B</b>		<b>DIPUTACION PROVINCIAL DE CUENCA</b>										
	46	6.000,00	0,00	0,00	0,00	2.700,00	0,00	2.700,00	-2.700,00	-2.700,00	100%	3.300,00
<b>Totales por Orgánica:</b>		6.000,00	0,00	0,00	0,00	2.700,00	0,00	2.700,00	-2.700,00	-2.700,00	100%	3.300,00
<b>ORGANICA: 01110CU013</b>		<b>VIGENCIA: 2019</b>		<b>DIPUCU-2018-19 PROYECTO FORMATIVO DIPUTACIÓN CUENCA 2018. BECARIO: SVETOSLAV TIHOMIROV</b>								
<b>P1600000B</b>		<b>DIPUTACION PROVINCIAL DE CUENCA</b>										
	46	6.000,00	0,00	0,00	0,00	2.700,00	0,00	2.700,00	-2.700,00	-2.700,00	100%	3.300,00

<sup>1</sup> Reconocido+Formalizado-Iva-Reintegros

<sup>2</sup> Obligaciones+Costes Indirectos



### Listado de Cierre del Ejercicio

DEUDOR	ARTICULO	PTO. INGRESOS	RECONOCIDO <sup>1</sup>	REC. E.J. ANT	REC. TOTAL	OBLIGAC. <sup>2</sup>	OBLIGA ANT <sup>2</sup>	OBLIGA. TOTAL	DESVIACION	DESV. ACUMU.	COE. FIN.	GASTO PTE.
<b>Totales por Orgánica:</b>		6.000,00	0,00	0,00	0,00	2.700,00	0,00	2.700,00	-2.700,00	-2.700,00	100%	3.300,00
<b>ORGANICA:</b>	<b>01110CU014</b>	<b>VIGENCIA: 2019</b>	<b>DIPUCU-2018-2 PROYECTO FORMATIVO DIPUTACIÓN CUENCA 2018: LAURA XIMENA URREA PORTILLA</b>									
<b>P1600000B</b>	<b>DIPUTACION PROVINCIAL DE CUENCA</b>											
	46	6.000,00	0,00	0,00	0,00	2.700,00	0,00	2.700,00	-2.700,00	-2.700,00	100%	3.300,00
<b>Totales por Orgánica:</b>		6.000,00	0,00	0,00	0,00	2.700,00	0,00	2.700,00	-2.700,00	-2.700,00	100%	3.300,00
<b>ORGANICA:</b>	<b>01110CU015</b>	<b>VIGENCIA: 2019</b>	<b>DIPUCU-2018-20 PROYECTO FORMATIVO DIPUTACIÓN CUENCA 2018. BECARIO: BÁRBARA LÓPEZ SOTOS</b>									
<b>P1600000B</b>	<b>DIPUTACION PROVINCIAL DE CUENCA</b>											
	46	6.000,00	0,00	0,00	0,00	2.700,00	0,00	2.700,00	-2.700,00	-2.700,00	100%	3.300,00
<b>Totales por Orgánica:</b>		6.000,00	0,00	0,00	0,00	2.700,00	0,00	2.700,00	-2.700,00	-2.700,00	100%	3.300,00
<b>ORGANICA:</b>	<b>01110CU016</b>	<b>VIGENCIA: 2019</b>	<b>DIPUCU-2018-21 PROYECTO FORMATIVO DIPUTACIÓN CUENCA 2018. BECARIO: CARLOS PASCUAL MORENA</b>									
<b>P1600000B</b>	<b>DIPUTACION PROVINCIAL DE CUENCA</b>											
	46	6.000,00	0,00	0,00	0,00	2.351,61	0,00	2.351,61	-2.351,61	-2.351,61	100%	3.648,39
<b>Totales por Orgánica:</b>		6.000,00	0,00	0,00	0,00	2.351,61	0,00	2.351,61	-2.351,61	-2.351,61	100%	3.648,39
<b>ORGANICA:</b>	<b>01110CU017</b>	<b>VIGENCIA: 2019</b>	<b>DIPUCU-2018-4 PROYECTO FORMATIVO DIPUTACIÓN CUENCA 2018: BECARIO ANA PAULA CAMARGO NATERAS</b>									
<b>P1600000B</b>	<b>DIPUTACION PROVINCIAL DE CUENCA</b>											
	46	6.000,00	0,00	0,00	0,00	2.700,00	0,00	2.700,00	-2.700,00	-2.700,00	100%	3.300,00
<b>Totales por Orgánica:</b>		6.000,00	0,00	0,00	0,00	2.700,00	0,00	2.700,00	-2.700,00	-2.700,00	100%	3.300,00
<b>ORGANICA:</b>	<b>01110CU018</b>	<b>VIGENCIA: 2019</b>	<b>DIPUCU-2018-5 PROYECTO FORMATIVO DIPUTACIÓN CUENCA 2017: BECARIO JUAN IGNACIO CANTERO DE</b>									
<b>P1600000B</b>	<b>DIPUTACION PROVINCIAL DE CUENCA</b>											
	46	6.000,00	0,00	0,00	0,00	2.700,00	0,00	2.700,00	-2.700,00	-2.700,00	100%	3.300,00
<b>Totales por Orgánica:</b>		6.000,00	0,00	0,00	0,00	2.700,00	0,00	2.700,00	-2.700,00	-2.700,00	100%	3.300,00
<b>ORGANICA:</b>	<b>01110CU019</b>	<b>VIGENCIA: 2019</b>	<b>DIPUCU-2018-6 PROYECTO FORMATIVO DIPUTACIÓN CUENCA 2018: BECARIO ALBERTO PÉREZ TORRALBA</b>									
<b>P1600000B</b>	<b>DIPUTACION PROVINCIAL DE CUENCA</b>											
	46	6.000,00	0,00	0,00	0,00	2.700,00	0,00	2.700,00	-2.700,00	-2.700,00	100%	3.300,00
<b>Totales por Orgánica:</b>		6.000,00	0,00	0,00	0,00	2.700,00	0,00	2.700,00	-2.700,00	-2.700,00	100%	3.300,00

<sup>1</sup> Reconocido+Formalizado-Iva-Reintegros

<sup>2</sup> Obligaciones+Costes Indirectos



### Listado de Cierre del Ejercicio

DEUDOR	ARTICULO	PTO. INGRESOS	RECONOCIDO <sup>1</sup>	REC. E.J. ANT	REC. TOTAL	OBLIGAC. <sup>2</sup>	OBLIGA ANT <sup>2</sup>	OBLIGA. TOTAL	DESVIACION	DESV. ACUMU.	COE. FIN.	GASTO PTE.
<b>ORGANICA:</b>	<b>01110CU020</b>	<b>VIGENCIA: 2019</b>		<b>DIPUCU-2018-8 PROYECTO FORMATIVO DIPUTACIÓN CUENCA 2018. BECARIO: JOSÉ GRACIA PASTOR.</b>								
<b>P1600000B</b>	<b>DIPUTACION PROVINCIAL DE CUENCA</b>											
	46	6.000,00	0,00	0,00	0,00	2.700,00	0,00	2.700,00	-2.700,00	-2.700,00	100%	3.300,00
	<b>Totales por Orgánica:</b>	6.000,00	0,00	0,00	0,00	2.700,00	0,00	2.700,00	-2.700,00	-2.700,00	100%	3.300,00
<b>ORGANICA:</b>	<b>01110DO001</b>	<b>VIGENCIA: 2019</b>		<b>DO20174338 ASOCIACIÓN COSTURAS EN LA PIEL-DONACIÓN PARA APOYO UNIDAD INVESTIG.</b>								
<b>G02564532</b>	<b>ASOCIACION COSTURAS EN LA PIEL APOYO A LA UNIDAD INVESTIGACION CANCER DE ALBACETE</b>											
	48	115.000,00	70.000,00	45.000,00	115.000,00	43.495,82	0,00	43.495,82	26.504,18	71.504,18	100%	71.504,18
	<b>Totales por Orgánica:</b>	115.000,00	70.000,00	45.000,00	115.000,00	43.495,82	0,00	43.495,82	26.504,18	71.504,18	100%	71.504,18
<b>ORGANICA:</b>	<b>01110DO002</b>	<b>VIGENCIA: 2018</b>		<b>DO20184360 FUNDACIÓN CONAMA.-MISIÓN DE COOPERACIÓN TECNOLÓGICA CDTL.- JUAN SEBASTIAN</b>								
<b>G82573577</b>	<b>FUNDACION CONAMA</b>											
	48	1.330,00	1.330,00	0,00	1.330,00	1.330,00	0,00	1.330,00	0,00	0,00	100%	0,00
	<b>Totales por Orgánica:</b>	1.330,00	1.330,00	0,00	1.330,00	1.330,00	0,00	1.330,00	0,00	0,00	100%	0,00
<b>ORGANICA:</b>	<b>01110DO003</b>	<b>VIGENCIA: 2020</b>		<b>DO20184361-PAPEL DE LA SEÑALIZACION INTERCELULAR MEDIADA POR PROTEINAS QUINASAS EN LOS</b>								
<b>G16233769</b>	<b>FUNDACION LETICIA CASTILLEJO CASTILLO</b>											
	48	25.000,00	25.000,00	0,00	25.000,00	8.464,40	0,00	8.464,40	16.535,60	16.535,60	100%	16.535,60
	<b>Totales por Orgánica:</b>	25.000,00	25.000,00	0,00	25.000,00	8.464,40	0,00	8.464,40	16.535,60	16.535,60	100%	16.535,60
<b>ORGANICA:</b>	<b>01110DO004</b>	<b>VIGENCIA: 2019</b>		<b>DO20184362 FUND.TATIANA PÉREZ DE GUZMAN- CONTRATO PREDOCTORAL LAURA PUELLES -JOSE Mª</b>								
<b>G86444346</b>	<b>FUNDACION TATIANA PEREZ DE GUZMAN EL BUENO</b>											
	48	23.700,00	23.700,00	0,00	23.700,00	242,25	0,00	242,25	23.457,75	23.457,75	100%	23.457,75
	<b>Totales por Orgánica:</b>	23.700,00	23.700,00	0,00	23.700,00	242,25	0,00	242,25	23.457,75	23.457,75	100%	23.457,75
<b>ORGANICA:</b>	<b>01110DOPR1</b>	<b>VIGENCIA: 2019</b>		<b>PREDMEDIOAMBIENTE17 FUNDACIÓN TATIANA PÉREZ DE GUZMÁN EL BUENO.-PREDOCTORAL ÁNGELA</b>								
<b>G86444346</b>	<b>FUNDACION TATIANA PEREZ DE GUZMAN EL BUENO</b>											
	48	47.400,00	23.700,00	23.700,00	47.400,00	23.511,55	219,19	23.730,74	188,45	23.669,26	100%	23.669,26
	<b>Totales por Orgánica:</b>	47.400,00	23.700,00	23.700,00	47.400,00	23.511,55	219,19	23.730,74	188,45	23.669,26	100%	23.669,26
<b>ORGANICA:</b>	<b>0112001043</b>	<b>VIGENCIA: 2019</b>		<b>RYC-2012-11970 ACEVEDO.- MTRO. ECONOMIA Y COMP.- RAMON Y CAJAL 2012 - PELAYO ACEVEDO</b>								
<b>S1911001D</b>	<b>JUNTA DE COMUNIDADES DE CASTILLA LA MANCHA</b>											

<sup>1</sup> Reconocido+Formalizado-Iva-Reintegros

<sup>2</sup> Obligaciones+Costes Indirectos



### Listado de Cierre del Ejercicio

DEUDOR	ARTICULO	PTO. INGRESOS	RECONOCIDO <sup>1</sup>	REC. E.J. ANT	REC. TOTAL	OBLIGAC. <sup>2</sup>	OBLIGA ANT <sup>2</sup>	OBLIGA. TOTAL	DESVIACION	DESV. ACUMU.	COE. FIN.	GASTO PTE.
	45	38.225,00	7.645,00	16.085,43	23.730,43	9.843,27	32.475,46	42.318,73	-2.198,27	-18.588,30	100%	-4.093,73
<b>S2800568D</b>	<b>MINISTERIO DE ECONOMIA Y EMPRESA</b>											
	70	168.600,00	33.720,00	134.880,00	168.600,00	41.445,34	136.738,77	178.184,11	-7.725,34	-9.584,11	100%	-9.584,11
	<b>Totales por Orgánica:</b>	206.825,00	41.365,00	150.965,43	192.330,43	51.288,61	169.214,23	220.502,84	-9.923,61	-28.172,41	100%	-13.677,84
<b>ORGANICA:</b>	<b>0112001061</b>	<b>VIGENCIA: 2018</b>	<b>PCIN-2013-053 MTRO. ECONOMIA Y C.- DIANAS DE SUSCEPTIBILIDAD A NEMATODOS PARA UNA.- CARMEN</b>									
<b>S2800568D</b>	<b>MINISTERIO DE ECONOMIA Y EMPRESA</b>											
	70	100.000,00	0,00	100.000,00	100.000,00	16.361,22	83.754,58	100.115,80	-16.361,22	-115,80	100%	-115,80
	<b>Totales por Orgánica:</b>	100.000,00	0,00	100.000,00	100.000,00	16.361,22	83.754,58	100.115,80	-16.361,22	-115,80	100%	-115,80
<b>ORGANICA:</b>	<b>0112001077</b>	<b>VIGENCIA: 2018</b>	<b>BES-2013-065457 MTO. ECONOMÍA.-CONTRATO PREDOCTORAL FPI.- ESTEFANIA CORONADO CALERO</b>									
<b>S2800568D</b>	<b>MINISTERIO DE ECONOMIA Y EMPRESA</b>											
	31	1.500,00	0,00	1.500,00	1.500,00	150,14	1.487,09	1.637,23	-150,14	-137,23	100%	-137,23
	70	82.400,00	0,00	82.400,00	82.400,00	7.507,19	74.354,73	81.861,92	-7.507,19	538,08	100%	538,08
	<b>Totales por Orgánica:</b>	83.900,00	0,00	83.900,00	83.900,00	7.657,33	75.841,82	83.499,15	-7.657,33	400,85	100%	400,85
<b>ORGANICA:</b>	<b>0112001084</b>	<b>VIGENCIA: 2018</b>	<b>AGL2013-48421-R- DESARROLLO DE PROTOCOLO EFICIENTE PRODUCCIÓN EMBRIONES DE CIERVO-JOSEFA</b>									
<b>S2800568D</b>	<b>MINISTERIO DE ECONOMIA Y EMPRESA</b>											
	70	96.800,00	0,00	96.800,00	96.800,00	8.215,49	92.294,69	100.510,18	-8.215,49	-3.710,18	100%	-3.710,18
	91	96.800,00	0,00	96.800,00	96.800,00	7.899,51	88.744,90	96.644,41	-7.899,51	155,59	100%	155,59
	<b>Totales por Orgánica:</b>	193.600,00	0,00	193.600,00	193.600,00	16.115,00	181.039,59	197.154,59	-16.115,00	-3.554,59	100%	-3.554,59
<b>ORGANICA:</b>	<b>0112001118</b>	<b>VIGENCIA: 2019</b>	<b>RYC-2013-14768 - MTO. ECONOMÍA.- PROG RAMON Y CAJAL DIC- 2013 DEL MINECO.- Mª VICTORIA GÓMEZ</b>									
<b>Q1368009E</b>	<b>UNIVERSIDAD DE CASTILLA LA MANCHA</b>											
	87	38.225,00	1.529,00	6.116,00	7.645,00	10.340,68	26.490,60	36.831,28	-8.811,68	-29.186,28	100%	1.393,72
<b>S2800568D</b>	<b>MINISTERIO DE ECONOMIA Y EMPRESA</b>											
	70	168.600,00	67.440,00	101.160,00	168.600,00	41.362,74	105.962,39	147.325,13	26.077,26	21.274,87	100%	21.274,87
	<b>Totales por Orgánica:</b>	206.825,00	68.969,00	107.276,00	176.245,00	51.703,42	132.452,99	184.156,41	17.265,58	-7.911,41	100%	22.668,59
<b>ORGANICA:</b>	<b>0112001119</b>	<b>VIGENCIA: 2019</b>	<b>RYC-2013-12528 - MTO. ECONOMÍA.PROG RAMÓN Y CAJAL -DIC.2013 DEL MINECO.-JOSÉ FRANCISCO RUIZ FONS</b>									
<b>Q1368009E</b>	<b>UNIVERSIDAD DE CASTILLA LA MANCHA</b>											
	87	38.225,00	1.529,00	6.116,00	7.645,00	6.040,74	28.082,13	34.122,87	-4.511,74	-26.477,87	100%	4.102,13
<b>Q2802338J</b>	<b>AGENCIA ESTATAL DE INVESTIGACION</b>											

<sup>1</sup> Reconocido+Formalizado-Iva-Reintegros

<sup>2</sup> Obligaciones+Costes Indirectos



### Listado de Cierre del Ejercicio

DEUDOR	ARTICULO	PTO. INGRESOS	RECONOCIDO <sup>1</sup>	REC. E.J. ANT	REC. TOTAL	OBLIGAC. <sup>2</sup>	OBLIGA ANT <sup>2</sup>	OBLIGA. TOTAL	DESVIACION	DESV. ACUMU.	COE. FIN.	GASTO PTE.
	70	0,00	-14.134,68	0,00	-14.134,68	0,00	0,00	0,00	-14.134,68	-28.269,36	100%	-14.134,68
<b>S2800568D</b>	<b>MINISTERIO DE ECONOMIA Y EMPRESA</b>											
	70	168.600,00	33.720,00	101.160,00	134.880,00	24.162,97	112.328,51	136.491,48	9.557,03	-1.611,48	100%	32.108,52
	<b>Totales por Orgánica:</b>	206.825,00	21.114,32	107.276,00	128.390,32	30.203,71	140.410,64	170.614,35	-9.089,39	-56.358,71	100%	22.075,97
<b>ORGANICA:</b>	<b>0112001148</b>	<b>VIGENCIA: 2018</b>	<b>AGL2014-59747-C2-1-R DESARROLLO E INTEGRACIÓN DE HERRAMIENTAS Y METODOLOGÍAS- JOSÉ M<sup>a</sup></b>									
<b>S2800568D</b>	<b>MINISTERIO DE ECONOMIA Y EMPRESA</b>											
	70	36.300,00	0,00	36.300,00	36.300,00	4.408,69	32.082,23	36.490,92	-4.408,69	-190,92	100%	-190,92
	91	145.200,00	0,00	145.200,00	145.200,00	17.634,75	128.328,92	145.963,67	-17.634,75	-763,67	100%	-763,67
	<b>Totales por Orgánica:</b>	181.500,00	0,00	181.500,00	181.500,00	22.043,44	160.411,15	182.454,59	-22.043,44	-954,59	100%	-954,59
<b>ORGANICA:</b>	<b>0112001149</b>	<b>VIGENCIA: 2018</b>	<b>BFU2014-56164-P PAPEL DE LOS CANALES DE POTASIO RECTIFICADORES DE ENTRADA- LYDIA JIMÉNEZ DIAZ</b>									
<b>S2800568D</b>	<b>MINISTERIO DE ECONOMIA Y EMPRESA</b>											
	70	31.460,00	0,00	31.460,00	31.460,00	6.616,81	24.841,66	31.458,47	-6.616,81	1,53	100%	1,53
	91	125.840,00	0,00	125.840,00	125.840,00	26.467,24	99.366,62	125.833,86	-26.467,24	6,14	100%	6,14
	<b>Totales por Orgánica:</b>	157.300,00	0,00	157.300,00	157.300,00	33.084,05	124.208,28	157.292,33	-33.084,05	7,67	100%	7,67
<b>ORGANICA:</b>	<b>0112001156</b>	<b>VIGENCIA: 2019</b>	<b>DER2014-55677-R FISCALIDAD Y NUEVAS TECNOLOGÍAS EN EL COMERCIO- SSATURNINA MORENO GONZÁLEZ</b>									
<b>S2800568D</b>	<b>MINISTERIO DE ECONOMIA Y EMPRESA</b>											
	70	52.030,00	33.819,50	18.210,50	52.030,00	9.931,09	34.767,96	44.699,05	23.888,41	7.330,95	100%	7.330,95
	<b>Totales por Orgánica:</b>	52.030,00	33.819,50	18.210,50	52.030,00	9.931,09	34.767,96	44.699,05	23.888,41	7.330,95	100%	7.330,95
<b>ORGANICA:</b>	<b>0112001158</b>	<b>VIGENCIA: 2019</b>	<b>MAT2014-57646-P DINÁMICA ESTRUCTURAL EN MATERIALES HÍBRIDOS: RELEVANCIA- ABDERRAZAK DOUHAL</b>									
<b>S2800568D</b>	<b>MINISTERIO DE ECONOMIA Y EMPRESA</b>											
	70	37.510,00	0,00	37.510,00	37.510,00	17.262,04	19.910,55	37.172,59	-17.262,04	337,41	100%	337,41
	91	150.040,00	0,00	150.040,00	150.040,00	69.048,15	79.642,22	148.690,37	-69.048,15	1.349,63	100%	1.349,63
	<b>Totales por Orgánica:</b>	187.550,00	0,00	187.550,00	187.550,00	86.310,19	99.552,77	185.862,96	-86.310,19	1.687,04	100%	1.687,04
<b>ORGANICA:</b>	<b>0112001160</b>	<b>VIGENCIA: 2019</b>	<b>FFI2014-54179-C2-2-P LA APROPIACIÓN DEL INGLÉS COMO LENGUA GLOBAL EN LA ESCUELA-ANA M<sup>a</sup> RELAÑO</b>									
<b>S2800568D</b>	<b>MINISTERIO DE ECONOMIA Y EMPRESA</b>											
	70	48.400,00	0,00	48.400,00	48.400,00	1.858,84	46.115,39	47.974,23	-1.858,84	425,77	100%	425,77

<sup>1</sup> Reconocido+Formalizado-Iva-Reintegros

<sup>2</sup> Obligaciones+Costes Indirectos





### Listado de Cierre del Ejercicio

DEUDOR	ARTICULO	PTO. INGRESOS	RECONOCIDO <sup>1</sup>	REC. E.J. ANT	REC. TOTAL	OBLIGAC. <sup>2</sup>	OBLIGA ANT <sup>2</sup>	OBLIGA. TOTAL	DESVIACION	DESV. ACUMU.	COE. FIN.	GASTO PTE.
<b>Totales por Orgánica:</b>		48.400,00	0,00	48.400,00	48.400,00	1.858,84	46.115,39	47.974,23	-1.858,84	425,77	100%	425,77
<b>ORGANICA:</b>	<b>0112001165</b>	<b>VIGENCIA: 2019</b>	<b>HAR2014-54793-R CRISIS Y CAMBIOS SOCIALES:IMPACTOS EN PROCESO DE MODERNIZACIÓN- JOSÉ A.</b>									
<b>S2800568D</b>	<b>MINISTERIO DE ECONOMIA Y EMPRESA</b>											
	70	56.870,00	0,00	56.870,00	56.870,00	10.536,79	18.013,77	28.550,56	-10.536,79	28.319,44	100%	28.319,44
<b>Totales por Orgánica:</b>		56.870,00	0,00	56.870,00	56.870,00	10.536,79	18.013,77	28.550,56	-10.536,79	28.319,44	100%	28.319,44
<b>ORGANICA:</b>	<b>0112001169</b>	<b>VIGENCIA: 2019</b>	<b>CGL2014-54246-C2-2-R IMPACTOS MEDIOAMBIENTALES Y ECONOMICOS DEL CAMBIO CLIMATICO- CARMEN</b>									
<b>S2800568D</b>	<b>MINISTERIO DE ECONOMIA Y EMPRESA</b>											
	70	14.520,00	0,00	14.520,00	14.520,00	7.875,53	6.638,34	14.513,87	-7.875,53	6,13	100%	6,13
	91	58.080,00	0,00	58.080,00	58.080,00	31.502,14	26.553,36	58.055,50	-31.502,14	24,50	100%	24,50
<b>Totales por Orgánica:</b>		72.600,00	0,00	72.600,00	72.600,00	39.377,67	33.191,70	72.569,37	-39.377,67	30,63	100%	30,63
<b>ORGANICA:</b>	<b>0112001170</b>	<b>VIGENCIA: 2019</b>	<b>CTQ2014-58812-C2-1-R NUEVAS ESTRATEGIAS EN EL DISEÑO COMPUESTOS METALORGÁNICOS- FELIX A. JALÓN</b>									
<b>S2800568D</b>	<b>MINISTERIO DE ECONOMIA Y EMPRESA</b>											
	70	16.940,00	0,00	16.940,00	16.940,00	9.397,59	7.068,99	16.466,58	-9.397,59	473,42	100%	473,42
	91	67.760,00	0,00	67.760,00	67.760,00	37.590,34	28.275,96	65.866,30	-37.590,34	1.893,70	100%	1.893,70
<b>Totales por Orgánica:</b>		84.700,00	0,00	84.700,00	84.700,00	46.987,93	35.344,95	82.332,88	-46.987,93	2.367,12	100%	2.367,12
<b>ORGANICA:</b>	<b>0112001179</b>	<b>VIGENCIA: 2019</b>	<b>CTM204-51907-C2-2-R DESARROLLO DE METODOS AUTOMATICOS IDENTIFICACION DIATOMEAS- Mª GLORIA</b>									
<b>S2800568D</b>	<b>MINISTERIO DE ECONOMIA Y EMPRESA</b>											
	70	26.136,00	0,00	26.136,00	26.136,00	5.285,10	16.349,12	21.634,22	-5.285,10	4.501,78	100%	4.501,78
	91	104.544,00	0,00	104.544,00	104.544,00	21.140,38	65.396,49	86.536,87	-21.140,38	18.007,13	100%	18.007,13
<b>Totales por Orgánica:</b>		130.680,00	0,00	130.680,00	130.680,00	26.425,48	81.745,61	108.171,09	-26.425,48	22.508,91	100%	22.508,91
<b>ORGANICA:</b>	<b>0112001181</b>	<b>VIGENCIA: 2018</b>	<b>RTA2014-00055-C03-02 CARACTERIZACIÓN DE EXTRACTOS OBTENIDOS A PARTIR - Mª SOLEDAD PEREZ COELLO</b>									
<b>Q2821013F</b>	<b>INSTITUTO NACIONAL DE INVESTIGACION Y TECNOLOGIA AGRARIA Y ALIMENTARIA</b>											
	41	80.000,00	0,00	80.000,00	80.000,00	22.244,43	55.799,78	78.044,21	-22.244,43	1.955,79	100%	1.955,79
<b>Totales por Orgánica:</b>		80.000,00	0,00	80.000,00	80.000,00	22.244,43	55.799,78	78.044,21	-22.244,43	1.955,79	100%	1.955,79
<b>ORGANICA:</b>	<b>0112001182</b>	<b>VIGENCIA: 2019</b>	<b>RTA2014-00011-C06-05 REDUCCIÓN DE LA SEVERIDAD DEL FUEGO MEDIANTE NUEVAS- JORGE DE LAS HERAS</b>									
<b>Q2821013F</b>	<b>INSTITUTO NACIONAL DE INVESTIGACION Y TECNOLOGIA AGRARIA Y ALIMENTARIA</b>											

<sup>1</sup> Reconocido+Formalizado-Iva-Reintegros

<sup>2</sup> Obligaciones+Costes Indirectos



### Listado de Cierre del Ejercicio

DEUDOR	ARTICULO	PTO. INGRESOS	RECONOCIDO <sup>1</sup>	REC. E.J. ANT	REC. TOTAL	OBLIGAC. <sup>2</sup>	OBLIGA ANT <sup>2</sup>	OBLIGA. TOTAL	DESVIACION	DESV. ACUMU.	COE. FIN.	GASTO PTE.
	41	100.000,00	0,00	100.000,00	100.000,00	29.192,96	68.399,20	97.592,16	-29.192,96	2.407,84	100%	2.407,84
<b>Totales por Orgánica:</b>		100.000,00	0,00	100.000,00	100.000,00	29.192,96	68.399,20	97.592,16	-29.192,96	2.407,84	100%	2.407,84
<b>ORGANICA: 0112001185</b>		<b>VIGENCIA: 2018</b>		<b>MTO. ECONOMÍA- IJCI-2014-20171 PROGRAMA JUAN DE LA CIERVA- MONICA MARTINEZ HARO</b>								
<b>Q1368009E</b>	<b>UNIVERSIDAD DE CASTILLA LA MANCHA</b>											
	87	7.450,00	0,00	894,00	894,00	1.309,00	6.792,92	8.101,92	-1.309,00	-7.207,92	100%	-651,92
<b>S2800568D</b>	<b>MINISTERIO DE ECONOMIA Y EMPRESA</b>											
	70	58.000,00	0,00	58.000,00	58.000,00	9.599,32	49.814,71	59.414,03	-9.599,32	-1.414,03	100%	-1.414,03
<b>Totales por Orgánica:</b>		65.450,00	0,00	58.894,00	58.894,00	10.908,32	56.607,63	67.515,95	-10.908,32	-8.621,95	100%	-2.065,95
<b>ORGANICA: 0112001187</b>		<b>VIGENCIA: 2018</b>		<b>CTM2014-53915-R LOMBRICES DE TIERRA Y BIOCARBÓN: CREANDO SINERGIAS PARA REDUCIR- JUAN CARLOS</b>								
<b>S2800568D</b>	<b>MINISTERIO DE ECONOMIA Y EMPRESA</b>											
	70	13.310,00	0,00	13.310,00	13.310,00	2.640,92	10.680,50	13.321,42	-2.640,92	-11,42	100%	-11,42
	91	53.240,00	0,00	53.240,00	53.240,00	10.563,68	42.722,01	53.285,69	-10.563,68	-45,69	100%	-45,69
<b>Totales por Orgánica:</b>		66.550,00	0,00	66.550,00	66.550,00	13.204,60	53.402,51	66.607,11	-13.204,60	-57,11	100%	-57,11
<b>ORGANICA: 0112001188</b>		<b>VIGENCIA: 2018</b>		<b>DER2014-56741-R LA REFORMA DEL DERECHO DE SOCIEDADES DESDE LA PERSPECTIVA- Mª ANGELES ÁLCALA</b>								
<b>Q2802338J</b>	<b>AGENCIA ESTATAL DE INVESTIGACION</b>											
	70	0,00	-5.429,27	0,00	-5.429,27	0,00	0,00	0,00	-5.429,27	-10.858,54	100%	-5.429,27
<b>S2800568D</b>	<b>MINISTERIO DE ECONOMIA Y EMPRESA</b>											
	70	45.980,00	0,00	45.980,00	45.980,00	17.772,92	22.777,81	40.550,73	-17.772,92	5.429,27	100%	5.429,27
<b>Totales por Orgánica:</b>		45.980,00	-5.429,27	45.980,00	40.550,73	17.772,92	22.777,81	40.550,73	-23.202,19	-5.429,27	100%	0,00
<b>ORGANICA: 0112001189</b>		<b>VIGENCIA: 2018</b>		<b>MAT2014-58034-R HETEROESTRUCTURAS MANGANITA MULTIFERROICA/COBALTITA FERROMAG- MARCO A.</b>								
<b>S2800568D</b>	<b>MINISTERIO DE ECONOMIA Y EMPRESA</b>											
	70	16.940,00	0,00	16.940,00	16.940,00	3.552,57	10.828,32	14.380,89	-3.552,57	2.559,11	100%	2.559,11
	91	67.760,00	0,00	67.760,00	67.760,00	14.210,28	43.313,29	57.523,57	-14.210,28	10.236,43	100%	10.236,43
<b>Totales por Orgánica:</b>		84.700,00	0,00	84.700,00	84.700,00	17.762,85	54.141,61	71.904,46	-17.762,85	12.795,54	100%	12.795,54
<b>ORGANICA: 0112001190</b>		<b>VIGENCIA: 2018</b>		<b>RTC-2015-3198-4 INMPACTO-BIKES GO. INNOVACIÓN Y BICICLETA PÚBLICA: UN NUEVO ENFOQUE- FERNANDO</b>								
<b>S2800568D</b>	<b>MINISTERIO DE ECONOMIA Y EMPRESA</b>											
	70	81.162,40	10.086,40	71.076,00	81.162,40	9.158,73	69.657,84	78.816,57	927,67	2.345,83	100%	2.345,83
	91	98.417,60	40.345,60	58.072,00	98.417,60	10.990,47	83.589,40	94.579,87	29.355,13	3.837,73	100%	3.837,73

<sup>1</sup> Reconocido+Formalizado-Iva-Reintegros

<sup>2</sup> Obligaciones+Costes Indirectos



### Listado de Cierre del Ejercicio

DEUDOR	ARTICULO	PTO. INGRESOS	RECONOCIDO <sup>1</sup>	REC. E.J. ANT	REC. TOTAL	OBLIGAC. <sup>2</sup>	OBLIGA ANT <sup>2</sup>	OBLIGA. TOTAL	DESVIACION	DESV. ACUMU.	COE. FIN.	GASTO PTE.
<b>Totales por Orgánica:</b>		179.580,00	50.432,00	129.148,00	179.580,00	20.149,20	153.247,24	173.396,44	30.282,80	6.183,56	100%	6.183,56
<b>ORGANICA:</b>	<b>0112001192</b>	<b>VIGENCIA: 2018</b>	<b>CTQ2015-71936-REDT MODIFICACION QUIMICA DEL GRAFENO PARA NUEVAS PROPIEDADES- FERNANDO LANGA</b>									
<b>S2800568D</b>	<b>MINISTERIO DE ECONOMIA Y EMPRESA</b>											
	70	30.000,00	0,00	30.000,00	30.000,00	5.969,81	10.178,06	16.147,87	-5.969,81	13.852,13	100%	13.852,13
<b>Totales por Orgánica:</b>		30.000,00	0,00	30.000,00	30.000,00	5.969,81	10.178,06	16.147,87	-5.969,81	13.852,13	100%	13.852,13
<b>ORGANICA:</b>	<b>0112001193</b>	<b>VIGENCIA: 2019</b>	<b>PI15/01193 INST. CARLOS III-ANÁLISIS FUNCIONAL IN VITRO Y EN UN MODELO DE PEZ CEBRA-JULIO</b>									
<b>Q2827015E</b>	<b>INSTITUTO DE SALUD CARLOS III. MINISTERIO ECONOMIA Y COMPETITIVIDAD</b>											
	71	126.445,00	22.990,00	103.455,00	126.445,00	29.176,66	89.887,04	119.063,70	-6.186,66	7.381,30	100%	7.381,30
<b>Totales por Orgánica:</b>		126.445,00	22.990,00	103.455,00	126.445,00	29.176,66	89.887,04	119.063,70	-6.186,66	7.381,30	100%	7.381,30
<b>ORGANICA:</b>	<b>0112001195</b>	<b>VIGENCIA: 2018</b>	<b>PI15/00991 INST. CARLOS III.-NUEVAS DIANAS MOLECULARES DE LOS RECEPTORES NOTCH.- Mª JOSÉ</b>									
<b>Q2827015E</b>	<b>INSTITUTO DE SALUD CARLOS III. MINISTERIO ECONOMIA Y COMPETITIVIDAD</b>											
	71	92.565,00	25.410,00	67.155,00	92.565,00	18.645,28	61.057,41	79.702,69	6.764,72	12.862,31	100%	12.862,31
<b>Totales por Orgánica:</b>		92.565,00	25.410,00	67.155,00	92.565,00	18.645,28	61.057,41	79.702,69	6.764,72	12.862,31	100%	12.862,31
<b>ORGANICA:</b>	<b>0112001198</b>	<b>VIGENCIA: 2018</b>	<b>PCIN-2015-247 NUEVA METODOLOGIA PARA EL FOMENTO DE LA REUTILIZACION DEL AGUA- JORGE DE LAS</b>									
<b>S2800568D</b>	<b>MINISTERIO DE ECONOMIA Y EMPRESA</b>											
	70	110.000,00	0,00	110.000,00	110.000,00	38.050,33	71.738,90	109.789,23	-38.050,33	210,77	100%	210,77
<b>Totales por Orgánica:</b>		110.000,00	0,00	110.000,00	110.000,00	38.050,33	71.738,90	109.789,23	-38.050,33	210,77	100%	210,77
<b>ORGANICA:</b>	<b>0112001199</b>	<b>VIGENCIA: 2019</b>	<b>CGL2015-67644-R PROBLEMÁTICA DE LA PRESENCIA DE METALES PESADOS EN SUELOS.- PABLO LEÓN</b>									
<b>S2800568D</b>	<b>MINISTERIO DE ECONOMIA Y EMPRESA</b>											
	70	9.256,50	3.085,50	6.171,00	9.256,50	1.745,62	16.317,29	18.062,91	1.339,88	-8.806,41	100%	-8.806,41
	91	82.280,00	0,00	82.280,00	82.280,00	6.982,48	65.269,17	72.251,65	-6.982,48	10.028,35	100%	10.028,35
<b>Totales por Orgánica:</b>		91.536,50	3.085,50	88.451,00	91.536,50	8.728,10	81.586,46	90.314,56	-5.642,60	1.221,94	100%	1.221,94
<b>ORGANICA:</b>	<b>0112001200</b>	<b>VIGENCIA: 2019</b>	<b>TIN2015-66972-C5-2-R TÉCNICAS PARA LA MEJORA DE LAS PRESTACIONES,CONSUMO.- PEDRO ÁNGEL CUENCA</b>									
<b>S2800568D</b>	<b>MINISTERIO DE ECONOMIA Y EMPRESA</b>											
	70	58.685,00	41.079,50	17.605,50	58.685,00	21.966,57	37.410,35	59.376,92	19.112,93	-691,92	100%	-691,92
	91	234.740,00	0,00	234.740,00	234.740,00	87.866,30	149.641,41	237.507,71	-87.866,30	-2.767,71	100%	-2.767,71

<sup>1</sup> Reconocido+Formalizado-Iva-Reintegros

<sup>2</sup> Obligaciones+Costes Indirectos



### Listado de Cierre del Ejercicio

DEUDOR	ARTICULO	PTO. INGRESOS	RECONOCIDO <sup>1</sup>	REC. E.J. ANT	REC. TOTAL	OBLIGAC. <sup>2</sup>	OBLIGA ANT <sup>2</sup>	OBLIGA. TOTAL	DESVIACION	DESV. ACUMU.	COE. FIN.	GASTO PTE.
<b>Totales por Orgánica:</b>		293.425,00	41.079,50	252.345,50	293.425,00	109.832,87	187.051,76	296.884,63	-68.753,37	-3.459,63	100%	-3.459,63
<b>ORGANICA:</b>	<b>0112001201</b>	<b>VIGENCIA: 2018</b>		<b>AGL2015-65133-C2-1-R EVALUACIÓN DE LA CAPACIDAD DE LOS SARMIENTOS COMO NUEVA- Mª ROSARIO</b>								
<b>S2800568D</b>	<b>MINISTERIO DE ECONOMIA Y EMPRESA</b>											
	70	14.520,00	10.164,00	4.356,00	14.520,00	3.977,35	10.561,34	14.538,69	6.186,65	-18,69	100%	-18,69
	91	58.080,00	0,00	58.080,00	58.080,00	15.909,41	42.245,38	58.154,79	-15.909,41	-74,79	100%	-74,79
<b>Totales por Orgánica:</b>		72.600,00	10.164,00	62.436,00	72.600,00	19.886,76	52.806,72	72.693,48	-9.722,76	-93,48	100%	-93,48
<b>ORGANICA:</b>	<b>0112001202</b>	<b>VIGENCIA: 2019</b>		<b>IBFU2015-63769-R MPLICACIÓN DE LOS RECEPTORES ACOPLADOS A PROTEINAS G.- RAFAEL LUJAN</b>								
<b>S2800568D</b>	<b>MINISTERIO DE ECONOMIA Y EMPRESA</b>											
	70	31.460,00	22.022,00	9.438,00	31.460,00	11.199,25	12.872,31	24.071,56	10.822,75	7.388,44	100%	7.388,44
	91	125.840,00	0,00	125.840,00	125.840,00	44.797,02	51.489,23	96.286,25	-44.797,02	29.553,75	100%	29.553,75
<b>Totales por Orgánica:</b>		157.300,00	22.022,00	135.278,00	157.300,00	55.996,27	64.361,54	120.357,81	-33.974,27	36.942,19	100%	36.942,19
<b>ORGANICA:</b>	<b>0112001203</b>	<b>VIGENCIA: 2019</b>		<b>DPI2015-65472-R ADAPTACIÓN AL STANDARD NURBS DE OPERACIONES EN CAD.- FRANCISCO JAVIER</b>								
<b>S2800568D</b>	<b>MINISTERIO DE ECONOMIA Y EMPRESA</b>											
	70	3.043,76	1.014,59	2.029,17	3.043,76	1.318,01	2.536,77	3.854,78	-303,42	-811,02	100%	-811,02
	91	27.055,60	0,00	27.055,60	27.055,60	5.272,06	10.147,09	15.419,15	-5.272,06	11.636,45	100%	11.636,45
<b>Totales por Orgánica:</b>		30.099,36	1.014,59	29.084,77	30.099,36	6.590,07	12.683,86	19.273,93	-5.575,48	10.825,43	100%	10.825,43
<b>ORGANICA:</b>	<b>0112001204</b>	<b>VIGENCIA: 2019</b>		<b>MTM2015-71200-R ONCOLOGÍA MATEMÁTICA: MODELADO, ANÁLISIS Y APLICACIONES.- VICTOR MANUEL</b>								
<b>S2800568D</b>	<b>MINISTERIO DE ECONOMIA Y EMPRESA</b>											
	70	7.633,89	2.544,63	5.089,26	7.633,89	1.943,40	10.658,32	12.601,72	601,23	-4.967,83	100%	-4.967,83
	91	67.856,80	0,00	67.856,80	67.856,80	7.773,58	42.633,27	50.406,85	-7.773,58	17.449,95	100%	17.449,95
<b>Totales por Orgánica:</b>		75.490,69	2.544,63	72.946,06	75.490,69	9.716,98	53.291,59	63.008,57	-7.172,35	12.482,12	100%	12.482,12
<b>ORGANICA:</b>	<b>0112001205</b>	<b>VIGENCIA: 2019</b>		<b>FISIOLOGÍA Y FISIOPATOLOGÍA CARDÍACA IN VIVO CON SONDAS DE CALCIO LUMINISCENTES EN PEZ CEBRA</b>								
<b>S2800568D</b>	<b>MINISTERIO DE ECONOMIA Y EMPRESA</b>											
	70	21.780,00	15.246,00	6.534,00	21.780,00	7.170,46	6.452,42	13.622,88	8.075,54	8.157,12	100%	8.157,12
	91	87.120,00	0,00	87.120,00	87.120,00	28.681,85	25.809,69	54.491,54	-28.681,85	32.628,46	100%	32.628,46
<b>Totales por Orgánica:</b>		108.900,00	15.246,00	93.654,00	108.900,00	35.852,31	32.262,11	68.114,42	-20.606,31	40.785,58	100%	40.785,58

<sup>1</sup> Reconocido+Formalizado-Iva-Reintegros

<sup>2</sup> Obligaciones+Costes Indirectos



### Listado de Cierre del Ejercicio

DEUDOR	ARTICULO	PTO. INGRESOS	RECONOCIDO <sup>1</sup>	REC. E.J. ANT	REC. TOTAL	OBLIGAC. <sup>2</sup>	OBLIGA ANT <sup>2</sup>	OBLIGA. TOTAL	DESVIACION	DESV. ACUMU.	COE. FIN.	GASTO PTE.
<b>ORGANICA:</b>	<b>0112001206</b>	<b>VIGENCIA: 2019</b>	<b>TIN2015-64776-C3-3-R. DIFFERENTIAL-UCLM: CLASIFICACIÓN Y PREDICCIONES LINGÜÍSTICAS-LUIS JIMENEZ</b>									
<b>S2800568D</b>	<b>MINISTERIO DE ECONOMIA Y EMPRESA</b>											
	70	12.729,20	8.910,44	3.818,76	12.729,20	4.810,89	6.552,05	11.362,94	4.099,55	1.366,26	100%	1.366,26
	91	50.916,80	0,00	50.916,80	50.916,80	19.243,57	26.208,18	45.451,75	-19.243,57	5.465,05	100%	5.465,05
	<b>Totales por Orgánica:</b>	<b>63.646,00</b>	<b>8.910,44</b>	<b>54.735,56</b>	<b>63.646,00</b>	<b>24.054,46</b>	<b>32.760,23</b>	<b>56.814,69</b>	<b>-15.144,02</b>	<b>6.831,31</b>	<b>100%</b>	<b>6.831,31</b>
<b>ORGANICA:</b>	<b>0112001207</b>	<b>VIGENCIA: 2019</b>	<b>BIA2015-68678-C2-1-R DAÑO A FATIGA EN HORMIGÓN DE ALTAS PRESTACIONES REFORZADO-GONZALO FCO.</b>									
<b>S2800568D</b>	<b>MINISTERIO DE ECONOMIA Y EMPRESA</b>											
	70	14.701,50	4.900,50	9.801,00	14.701,50	11.235,63	17.261,28	28.496,91	-6.335,13	-13.795,41	100%	-13.795,41
	91	130.680,00	0,00	130.680,00	130.680,00	44.942,53	69.045,11	113.987,64	-44.942,53	16.692,36	100%	16.692,36
	<b>Totales por Orgánica:</b>	<b>145.381,50</b>	<b>4.900,50</b>	<b>140.481,00</b>	<b>145.381,50</b>	<b>56.178,16</b>	<b>86.306,39</b>	<b>142.484,55</b>	<b>-51.277,66</b>	<b>2.896,95</b>	<b>100%</b>	<b>2.896,95</b>
<b>ORGANICA:</b>	<b>0112001208</b>	<b>VIGENCIA: 2019</b>	<b>HAR2015-63984-P TEATRALIDADES EXPANDIDAS.- JOSÉ ANTONIO SÁNCHEZ MARTINEZ</b>									
<b>S2800568D</b>	<b>MINISTERIO DE ECONOMIA Y EMPRESA</b>											
	70	5.962,87	2.640,70	3.322,17	5.962,87	4.859,46	1.807,94	6.667,40	-2.218,76	-704,53	100%	-704,53
	91	34.073,60	0,00	34.073,60	34.073,60	19.437,85	7.231,77	26.669,62	-19.437,85	7.403,98	100%	7.403,98
	<b>Totales por Orgánica:</b>	<b>40.036,47</b>	<b>2.640,70</b>	<b>37.395,77</b>	<b>40.036,47</b>	<b>24.297,31</b>	<b>9.039,71</b>	<b>33.337,02</b>	<b>-21.656,61</b>	<b>6.699,45</b>	<b>100%</b>	<b>6.699,45</b>
<b>ORGANICA:</b>	<b>0112001209</b>	<b>VIGENCIA: 2019</b>	<b>TEC2015-67470-P MICROACTUADORES PIEZOELÉCTRICOS SOBRE SUBSTRATOS RÍGIDOS.- JORGE HERNANDO</b>									
<b>S2800568D</b>	<b>MINISTERIO DE ECONOMIA Y EMPRESA</b>											
	70	32.234,40	20.952,36	11.282,04	32.234,40	29.371,72	2.558,85	31.930,57	-8.419,36	303,83	100%	303,83
	91	128.937,60	0,00	128.937,60	128.937,60	117.486,88	10.235,39	127.722,27	-117.486,88	1.215,33	100%	1.215,33
	<b>Totales por Orgánica:</b>	<b>161.172,00</b>	<b>20.952,36</b>	<b>140.219,64</b>	<b>161.172,00</b>	<b>146.858,60</b>	<b>12.794,24</b>	<b>159.652,84</b>	<b>-125.906,24</b>	<b>1.519,16</b>	<b>100%</b>	<b>1.519,16</b>
<b>ORGANICA:</b>	<b>0112001210</b>	<b>VIGENCIA: 2019</b>	<b>ENE2015-71417-R SISTEMA DE TRANSFERENCIA BIDIRECCIONAL DE ENERGÍA SIN CABLES-PEDRO L. RONCERO</b>									
<b>S2800568D</b>	<b>MINISTERIO DE ECONOMIA Y EMPRESA</b>											
	70	16.940,00	11.858,00	5.082,00	16.940,00	7.849,36	6.976,08	14.825,44	4.008,64	2.114,56	100%	2.114,56
	91	67.760,00	0,00	67.760,00	67.760,00	31.397,46	27.904,31	59.301,77	-31.397,46	8.458,23	100%	8.458,23
	<b>Totales por Orgánica:</b>	<b>84.700,00</b>	<b>11.858,00</b>	<b>72.842,00</b>	<b>84.700,00</b>	<b>39.246,82</b>	<b>34.880,39</b>	<b>74.127,21</b>	<b>-27.388,82</b>	<b>10.572,79</b>	<b>100%</b>	<b>10.572,79</b>
<b>ORGANICA:</b>	<b>0112001211</b>	<b>VIGENCIA: 2019</b>	<b>SAF2015-64215-R PAPEL DE LAS MAP2K MKK3 Y MKK6 EN CÁNCER Y SU TERAPIA: ESTUDIOS- RICARDO</b>									
<b>S2800568D</b>	<b>MINISTERIO DE ECONOMIA Y EMPRESA</b>											

<sup>1</sup> Reconocido+Formalizado-Iva-Reintegros

<sup>2</sup> Obligaciones+Costes Indirectos



### Listado de Cierre del Ejercicio

DEUDOR	ARTICULO	PTO. INGRESOS	RECONOCIDO <sup>1</sup>	REC. E.J. ANT	REC. TOTAL	OBLIGAC. <sup>2</sup>	OBLIGA ANT <sup>2</sup>	OBLIGA. TOTAL	DESVIACION	DESV. ACUMU.	COE. FIN.	GASTO PTE.
	70	31.460,00	22.022,00	9.438,00	31.460,00	5.901,97	20.731,74	26.633,71	16.120,03	4.826,29	100%	4.826,29
	91	125.840,00	0,00	125.840,00	125.840,00	23.607,88	82.926,94	106.534,82	-23.607,88	19.305,18	100%	19.305,18
<b>Totales por Orgánica:</b>		157.300,00	22.022,00	135.278,00	157.300,00	29.509,85	103.658,68	133.168,53	-7.487,85	24.131,47	100%	24.131,47
<b>ORGANICA: 0112001212</b>		<b>VIGENCIA: 2019</b>		<b>TIN2015-66731-C2-2-R DESARROLLO DE SISTEMAS INMERSIVOS PARA EL APRENDIZAJE-MIGUEL ÁNGEL</b>								
<b>S2800568D</b>	<b>MINISTERIO DE ECONOMIA Y EMPRESA</b>											
	70	17.271,54	5.757,18	11.514,36	17.271,54	11.433,69	13.458,62	24.892,31	-5.676,51	-7.620,77	100%	-7.620,77
	91	153.524,80	0,00	153.524,80	153.524,80	45.734,75	53.834,48	99.569,23	-45.734,75	53.955,57	100%	53.955,57
<b>Totales por Orgánica:</b>		170.796,34	5.757,18	165.039,16	170.796,34	57.168,44	67.293,10	124.461,54	-51.411,26	46.334,80	100%	46.334,80
<b>ORGANICA: 0112001213</b>		<b>VIGENCIA: 2019</b>		<b>CTQ2015-69299-R DESARROLLO DE SLURRIES BASADOS EN MICROCÁPSULAS TERMORREG-JUAN FRANCISCO</b>								
<b>S2800568D</b>	<b>MINISTERIO DE ECONOMIA Y EMPRESA</b>											
	70	53.240,00	37.268,00	15.972,00	53.240,00	18.034,04	34.631,56	52.665,60	19.233,96	574,40	100%	574,40
	91	212.960,00	0,00	212.960,00	212.960,00	72.136,17	138.526,24	210.662,41	-72.136,17	2.297,59	100%	2.297,59
<b>Totales por Orgánica:</b>		266.200,00	37.268,00	228.932,00	266.200,00	90.170,21	173.157,80	263.328,01	-52.902,21	2.871,99	100%	2.871,99
<b>ORGANICA: 0112001214</b>		<b>VIGENCIA: 2019</b>		<b>DER2015-67184-R CIUDADANOS Y JUSTICIA PENAL. UN ANÁLISIS DE LA OPINIÓN CIUDADANOS-ESTHER</b>								
<b>S2800568D</b>	<b>MINISTERIO DE ECONOMIA Y EMPRESA</b>											
	70	16.940,00	11.858,00	5.082,00	16.940,00	13.452,89	2.033,72	15.486,61	-1.594,89	1.453,39	100%	1.453,39
<b>Totales por Orgánica:</b>		16.940,00	11.858,00	5.082,00	16.940,00	13.452,89	2.033,72	15.486,61	-1.594,89	1.453,39	100%	1.453,39
<b>ORGANICA: 0112001215</b>		<b>VIGENCIA: 2019</b>		<b>CSO2015-63970-R DINÁMICAS DE URBANIZACIÓN Y POLÍTICAS URBANÍSTICAS EN CIUDADES- FRANCISCO</b>								
<b>S2800568D</b>	<b>MINISTERIO DE ECONOMIA Y EMPRESA</b>											
	70	10.890,00	7.623,00	3.267,00	10.890,00	1.502,47	5.441,64	6.944,11	6.120,53	3.945,89	100%	3.945,89
	91	43.560,00	0,00	43.560,00	43.560,00	6.009,90	21.766,54	27.776,44	-6.009,90	15.783,56	100%	15.783,56
<b>Totales por Orgánica:</b>		54.450,00	7.623,00	46.827,00	54.450,00	7.512,37	27.208,18	34.720,55	110,63	19.729,45	100%	19.729,45
<b>ORGANICA: 0112001216</b>		<b>VIGENCIA: 2019</b>		<b>ENE2015-63879-R PLANIFICACIÓN DE LA AMPLIACIÓN DE LA RED ELÉCTRICA DE DISTRIBUCIÓN- JAVIER</b>								
<b>S2800568D</b>	<b>MINISTERIO DE ECONOMIA Y EMPRESA</b>											
	70	12.100,00	8.470,00	3.630,00	12.100,00	5.957,54	3.461,82	9.419,36	2.512,46	2.680,64	100%	2.680,64
	91	48.400,00	0,00	48.400,00	48.400,00	23.830,16	13.847,29	37.677,45	-23.830,16	10.722,55	100%	10.722,55

<sup>1</sup> Reconocido+Formalizado-Iva-Reintegros

<sup>2</sup> Obligaciones+Costes Indirectos



### Listado de Cierre del Ejercicio

DEUDOR	ARTICULO	PTO. INGRESOS	RECONOCIDO <sup>1</sup>	REC. E.J. ANT	REC. TOTAL	OBLIGAC. <sup>2</sup>	OBLIGA ANT <sup>2</sup>	OBLIGA. TOTAL	DESVIACION	DESV. ACUMU.	COE. FIN.	GASTO PTE.
<b>Totales por Orgánica:</b>		60.500,00	8.470,00	52.030,00	60.500,00	29.787,70	17.309,11	47.096,81	-21.317,70	13.403,19	100%	13.403,19
<b>ORGANICA:</b>	<b>0112001217</b>	<b>VIGENCIA: 2019</b>	<b>HAR2015-64580-P EDGAR A. POE ON-LINE. TEXTO E IMAGEN.- FERNANDO GONZALEZ MORENO</b>									
<b>S2800568D</b>	<b>MINISTERIO DE ECONOMIA Y EMPRESA</b>											
	70	11.180,40	4.951,32	6.229,08	11.180,40	4.814,58	5.448,10	10.262,68	136,74	917,72	100%	917,72
<b>Totales por Orgánica:</b>		11.180,40	4.951,32	6.229,08	11.180,40	4.814,58	5.448,10	10.262,68	136,74	917,72	100%	917,72
<b>ORGANICA:</b>	<b>0112001218</b>	<b>VIGENCIA: 2019</b>	<b>BFU2015-66926-P INHIBICIÓN DE GSK3BETA POR P38 MAPK: CONSECUENCIAS.- PEDRO ANTONIO TRANQUE</b>									
<b>S2800568D</b>	<b>MINISTERIO DE ECONOMIA Y EMPRESA</b>											
	70	32.016,60	20.810,79	11.205,81	32.016,60	7.120,44	17.374,38	24.494,82	13.690,35	7.521,78	100%	7.521,78
	91	128.066,40	0,00	128.066,40	128.066,40	28.481,75	69.497,53	97.979,28	-28.481,75	30.087,12	100%	30.087,12
<b>Totales por Orgánica:</b>		160.083,00	20.810,79	139.272,21	160.083,00	35.602,19	86.871,91	122.474,10	-14.791,40	37.608,90	100%	37.608,90
<b>ORGANICA:</b>	<b>0112001219</b>	<b>VIGENCIA: 2019</b>	<b>DPI2015-71280-R GESTIÓN DE VEHÍCULOS ELÉCTRICOS EN REDES INTELIGENTES BASADAS.- MIGUEL CARRIÓN</b>									
<b>S2800568D</b>	<b>MINISTERIO DE ECONOMIA Y EMPRESA</b>											
	70	20.328,00	14.229,60	6.098,40	20.328,00	10.492,16	7.929,24	18.421,40	3.737,44	1.906,60	100%	1.906,60
	91	81.312,00	0,00	81.312,00	81.312,00	41.968,65	31.716,95	73.685,60	-41.968,65	7.626,40	100%	7.626,40
<b>Totales por Orgánica:</b>		101.640,00	14.229,60	87.410,40	101.640,00	52.460,81	39.646,19	92.107,00	-38.231,21	9.533,00	100%	9.533,00
<b>ORGANICA:</b>	<b>0112001220</b>	<b>VIGENCIA: 2019</b>	<b>HAR2015-70688-C2-2-P LA LUCHA CONTRA LAS ENFERMEDADES VÍRICAS EN ESPAÑA A TRAVÉS- Mª ISABEL</b>									
<b>S2800568D</b>	<b>MINISTERIO DE ECONOMIA Y EMPRESA</b>											
	70	7.114,80	4.624,62	2.490,18	7.114,80	1.765,97	3.334,63	5.100,60	2.858,65	2.014,20	100%	2.014,20
	91	28.459,20	0,00	28.459,20	28.459,20	7.063,89	13.338,52	20.402,41	-7.063,89	8.056,79	100%	8.056,79
<b>Totales por Orgánica:</b>		35.574,00	4.624,62	30.949,38	35.574,00	8.829,86	16.673,15	25.503,01	-4.205,24	10.070,99	100%	10.070,99
<b>ORGANICA:</b>	<b>0112001221</b>	<b>VIGENCIA: 2018</b>	<b>MTM2015-68818-R MODELIZACIÓN NUMÉRICA PARA PROBLEMAS DE INTERÉS GEOFÍSICO- HENAR HERRERO</b>									
<b>S2800568D</b>	<b>MINISTERIO DE ECONOMIA Y EMPRESA</b>											
	70	9.050,80	6.335,56	2.715,24	9.050,80	2.652,19	6.459,59	9.111,78	3.683,37	-60,98	100%	-60,98
	91	36.203,20	0,00	36.203,20	36.203,20	10.608,75	25.838,36	36.447,11	-10.608,75	-243,91	100%	-243,91
<b>Totales por Orgánica:</b>		45.254,00	6.335,56	38.918,44	45.254,00	13.260,94	32.297,95	45.558,89	-6.925,38	-304,89	100%	-304,89
<b>ORGANICA:</b>	<b>0112001222</b>	<b>VIGENCIA: 2019</b>	<b>DPI2015-64133-R MITIGACIÓN DEL EFECTO LÁTIGO MEDIANTE NOVEDOSAS TÉCNICAS.- JUAN RAMÓN</b>									

<sup>1</sup> Reconocido+Formalizado-Iva-Reintegros

<sup>2</sup> Obligaciones+Costes Indirectos



### Listado de Cierre del Ejercicio

DEUDOR	ARTICULO	PTO. INGRESOS	RECONOCIDO <sup>1</sup>	REC. E.J. ANT	REC. TOTAL	OBLIGAC. <sup>2</sup>	OBLIGA ANT <sup>2</sup>	OBLIGA. TOTAL	DESVIACION	DESV. ACUMU.	COE. FIN.	GASTO PTE.
<b>S2800568D</b>	<b>MINISTERIO DE ECONOMIA Y EMPRESA</b>											
	70	14.036,00	9.825,20	4.210,80	14.036,00	3.614,28	9.969,72	13.584,00	6.210,92	452,00	100%	452,00
	91	56.144,00	0,00	56.144,00	56.144,00	14.457,10	39.878,90	54.336,00	-14.457,10	1.808,00	100%	1.808,00
	<b>Totales por Orgánica:</b>	70.180,00	9.825,20	60.354,80	70.180,00	18.071,38	49.848,62	67.920,00	-8.246,18	2.260,00	100%	2.260,00
<b>ORGANICA:</b>	<b>0112001223</b>	<b>VIGENCIA: 2019</b>	<b>MAT2015-65295-R NANOCOMPOSITES MAGNÉTICOS PARA APLICACIONES EN ENERGÍA.- JOSÉ MIGUEL COLINO</b>									
<b>S2800568D</b>	<b>MINISTERIO DE ECONOMIA Y EMPRESA</b>											
	70	10.890,00	3.630,00	7.260,00	10.890,00	6.799,40	5.909,07	12.708,47	-3.169,40	-1.818,47	100%	-1.818,47
	91	96.800,00	0,00	96.800,00	96.800,00	27.197,62	23.636,29	50.833,91	-27.197,62	45.966,09	100%	45.966,09
	<b>Totales por Orgánica:</b>	107.690,00	3.630,00	104.060,00	107.690,00	33.997,02	29.545,36	63.542,38	-30.367,02	44.147,62	100%	44.147,62
<b>ORGANICA:</b>	<b>0112001224</b>	<b>VIGENCIA: 2019</b>	<b>HAR2015-70147-R LA MONARQUÍA HISPÁNICA Y LAS MINORÍAS:AGENTES, ESTRATEGICOS-FRANCISCO JAVIER</b>									
<b>S2800568D</b>	<b>MINISTERIO DE ECONOMIA Y EMPRESA</b>											
	70	22.990,00	16.093,00	6.897,00	22.990,00	14.926,25	6.897,00	21.823,25	1.166,75	1.166,75	100%	1.166,75
	<b>Totales por Orgánica:</b>	22.990,00	16.093,00	6.897,00	22.990,00	14.926,25	6.897,00	21.823,25	1.166,75	1.166,75	100%	1.166,75
<b>ORGANICA:</b>	<b>0112001225</b>	<b>VIGENCIA: 2019</b>	<b>TIN2015-63502-C3-1-R SECURITY AND QUALITY IN PROCESSES WITH BIG DATA AND ANALYTICS- MARCELA</b>									
<b>S2800568D</b>	<b>MINISTERIO DE ECONOMIA Y EMPRESA</b>											
	70	26.644,20	18.650,94	7.993,26	26.644,20	12.218,32	14.694,66	26.912,98	6.432,62	-268,78	100%	-268,78
	91	106.576,80	0,00	106.576,80	106.576,80	48.873,28	58.778,65	107.651,93	-48.873,28	-1.075,13	100%	-1.075,13
	<b>Totales por Orgánica:</b>	133.221,00	18.650,94	114.570,06	133.221,00	61.091,60	73.473,31	134.564,91	-42.440,66	-1.343,91	100%	-1.343,91
<b>ORGANICA:</b>	<b>0112001226</b>	<b>VIGENCIA: 2019</b>	<b>TIN2015-70259-C2-1-R GREEN IN SOFTWARE SYSTEMS AND SOFTWARE ENGINEERING- CORAL CALERO MUÑOZ</b>									
<b>S2800568D</b>	<b>MINISTERIO DE ECONOMIA Y EMPRESA</b>											
	70	26.426,40	18.498,48	7.927,92	26.426,40	15.780,56	10.061,38	25.841,94	2.717,92	584,46	100%	584,46
	91	105.705,60	0,00	105.705,60	105.705,60	63.122,23	40.245,51	103.367,74	-63.122,23	2.337,86	100%	2.337,86
	<b>Totales por Orgánica:</b>	132.132,00	18.498,48	113.633,52	132.132,00	78.902,79	50.306,89	129.209,68	-60.404,31	2.922,32	100%	2.922,32
<b>ORGANICA:</b>	<b>0112001227</b>	<b>VIGENCIA: 2019</b>	<b>DPI2015-67264-P GESTIÓN INTEGRAL ÓPTIMA DE PARQUES EÓLICOS OFFSHORE MEDIANTE- FAUSTO P. GARCÍA</b>									
<b>S2800568D</b>	<b>MINISTERIO DE ECONOMIA Y EMPRESA</b>											
	70	16.923,06	7.494,50	9.428,56	16.923,06	11.692,89	5.490,86	17.183,75	-4.198,39	-260,69	100%	-260,69
	91	96.703,20	0,00	96.703,20	96.703,20	46.771,54	21.963,44	68.734,98	-46.771,54	27.968,22	100%	27.968,22

<sup>1</sup> Reconocido+Formalizado-Iva-Reintegros

<sup>2</sup> Obligaciones+Costes Indirectos





### Listado de Cierre del Ejercicio

DEUDOR	ARTICULO	PTO. INGRESOS	RECONOCIDO <sup>1</sup>	REC. E.J. ANT	REC. TOTAL	OBLIGAC. <sup>2</sup>	OBLIGA ANT <sup>2</sup>	OBLIGA. TOTAL	DESVIACION	DESV. ACUMU.	COE. FIN.	GASTO PTE.
<b>Totales por Orgánica:</b>		113.626,26	7.494,50	106.131,76	113.626,26	58.464,43	27.454,30	85.918,73	-50.969,93	27.707,53	100%	27.707,53
<b>ORGANICA:</b>	<b>0112001228</b>	<b>VIGENCIA: 2019</b>	<b>ECO2015-70262-R LOS PROCESOS DE INNOVACIÓN ABIERTA EN EL DESARROLLO- FRANCISCO JOSÉ SAEZ</b>									
<b>S2800568D</b>	<b>MINISTERIO DE ECONOMIA Y EMPRESA</b>											
	70	12.100,00	8.470,00	3.630,00	12.100,00	7.892,77	4.186,87	12.079,64	577,23	20,36	100%	20,36
<b>Totales por Orgánica:</b>		12.100,00	8.470,00	3.630,00	12.100,00	7.892,77	4.186,87	12.079,64	577,23	20,36	100%	20,36
<b>ORGANICA:</b>	<b>0112001229</b>	<b>VIGENCIA: 2019</b>	<b>HAR2015-64150-C2-2-P EL DISCURSO ACERCA DE LA DISCAPACIDAD EN EL TARDOFRANQUISMO- JOSÉ</b>									
<b>S2800568D</b>	<b>MINISTERIO DE ECONOMIA Y EMPRESA</b>											
	70	5.929,00	3.853,85	2.075,15	5.929,00	1.477,17	1.256,09	2.733,26	2.376,68	3.195,74	100%	3.195,74
	91	23.716,00	0,00	23.716,00	23.716,00	5.908,69	5.024,37	10.933,06	-5.908,69	12.782,94	100%	12.782,94
<b>Totales por Orgánica:</b>		29.645,00	3.853,85	25.791,15	29.645,00	7.385,86	6.280,46	13.666,32	-3.532,01	15.978,68	100%	15.978,68
<b>ORGANICA:</b>	<b>0112001231</b>	<b>VIGENCIA: 2019</b>	<b>AGL2015-65053-R ESTOMAS EN ESPECIES MODELO Y CULTIVOS: DESDE LOS GENES- Mª DEL CARMEN FENOLL</b>									
<b>S2800568D</b>	<b>MINISTERIO DE ECONOMIA Y EMPRESA</b>											
	70	21.780,00	15.246,00	6.534,00	21.780,00	8.376,97	6.417,42	14.794,39	6.869,03	6.985,61	100%	6.985,61
	91	87.120,00	0,00	87.120,00	87.120,00	33.507,88	25.669,68	59.177,56	-33.507,88	27.942,44	100%	27.942,44
<b>Totales por Orgánica:</b>		108.900,00	15.246,00	93.654,00	108.900,00	41.884,85	32.087,10	73.971,95	-26.638,85	34.928,05	100%	34.928,05
<b>ORGANICA:</b>	<b>0112001232</b>	<b>VIGENCIA: 2019</b>	<b>AGL2015-68700-R HERRAMIENTAS PARA EL MANEJO SOSTENIBLE FERTILIZACIÓN NITROGENADA- ALFONSO</b>									
<b>S2800568D</b>	<b>MINISTERIO DE ECONOMIA Y EMPRESA</b>											
	70	22.990,00	16.093,00	6.897,00	22.990,00	12.861,55	8.285,49	21.147,04	3.231,45	1.842,96	100%	1.842,96
	91	91.960,00	0,00	91.960,00	91.960,00	51.446,20	33.141,98	84.588,18	-51.446,20	7.371,82	100%	7.371,82
<b>Totales por Orgánica:</b>		114.950,00	16.093,00	98.857,00	114.950,00	64.307,75	41.427,47	105.735,22	-48.214,75	9.214,78	100%	9.214,78
<b>ORGANICA:</b>	<b>0112001233</b>	<b>VIGENCIA: 2019</b>	<b>DEP2015-69386-R PREVENCIÓN DE FRAGILIDAD MEDIANTE ENTRENAMIENTO DE FUERZA-LUIS MARIA ALEGRE</b>									
<b>S2800568D</b>	<b>MINISTERIO DE ECONOMIA Y EMPRESA</b>											
	70	9.680,00	6.776,00	2.904,00	9.680,00	563,75	8.049,33	8.613,08	6.212,25	1.066,92	100%	1.066,92
	91	38.720,00	0,00	38.720,00	38.720,00	2.255,00	32.197,31	34.452,31	-2.255,00	4.267,69	100%	4.267,69
<b>Totales por Orgánica:</b>		48.400,00	6.776,00	41.624,00	48.400,00	2.818,75	40.246,64	43.065,39	3.957,25	5.334,61	100%	5.334,61
<b>ORGANICA:</b>	<b>0112001234</b>	<b>VIGENCIA: 2019</b>	<b>TIN2015-65845-C3-2-R ANÁLISIS FORMAL Y APLICACIONES DE SERVICIOS WEB CONTRATOS-Mª EMILIA</b>									

<sup>1</sup> Reconocido+Formalizado-Iva-Reintegros

<sup>2</sup> Obligaciones+Costes Indirectos



### Listado de Cierre del Ejercicio

DEUDOR	ARTICULO	PTO. INGRESOS	RECONOCIDO <sup>1</sup>	REC. E.J. ANT	REC. TOTAL	OBLIGAC. <sup>2</sup>	OBLIGA ANT <sup>2</sup>	OBLIGA. TOTAL	DESVIACION	DESV. ACUMU.	COE. FIN.	GASTO PTE.
<b>S2800568D</b>	<b>MINISTERIO DE ECONOMIA Y EMPRESA</b>											
	70	11.156,20	7.809,34	3.346,86	11.156,20	4.296,90	4.007,88	8.304,78	3.512,44	2.851,42	100%	2.851,42
	91	44.624,80	0,00	44.624,80	44.624,80	17.187,59	16.031,53	33.219,12	-17.187,59	11.405,68	100%	11.405,68
	<b>Totales por Orgánica:</b>	55.781,00	7.809,34	47.971,66	55.781,00	21.484,49	20.039,41	41.523,90	-13.675,15	14.257,10	100%	14.257,10
<b>ORGANICA:</b>	<b>0112001235</b>	<b>VIGENCIA: 2018</b>	<b>TIN2015-65686-C5-3-R FUSIÓN DE HABILIDADES CONVERSACIONALES Y DE LOCALIZACIÓN- ISMAEL GARCÍA</b>									
<b>S2800568D</b>	<b>MINISTERIO DE ECONOMIA Y EMPRESA</b>											
	70	5.251,40	3.675,98	1.575,42	5.251,40	792,94	4.427,59	5.220,53	2.883,04	30,87	100%	30,87
	91	21.005,60	0,00	21.005,60	21.005,60	3.171,78	17.710,36	20.882,14	-3.171,78	123,46	100%	123,46
	<b>Totales por Orgánica:</b>	26.257,00	3.675,98	22.581,02	26.257,00	3.964,72	22.137,95	26.102,67	-288,74	154,33	100%	154,33
<b>ORGANICA:</b>	<b>0112001236</b>	<b>VIGENCIA: 2019</b>	<b>ECO2015-65826-P FINANZAS EMPÍRICAS.- JUAN MIGUEL NAVE PINEDA</b>									
<b>S2800568D</b>	<b>MINISTERIO DE ECONOMIA Y EMPRESA</b>											
	70	15.076,60	6.676,78	8.399,82	15.076,60	2.610,91	8.100,60	10.711,51	4.065,87	4.365,09	100%	4.365,09
	<b>Totales por Orgánica:</b>	15.076,60	6.676,78	8.399,82	15.076,60	2.610,91	8.100,60	10.711,51	4.065,87	4.365,09	100%	4.365,09
<b>ORGANICA:</b>	<b>0112001237</b>	<b>VIGENCIA: 2019</b>	<b>CSO2015-63815-R TEJIDOS HISTÓRICOS, PAISAJES URBANOS Y MOVILIDAD. ANÁLISIS -JOSÉ Mª CORONADO</b>									
<b>S2800568D</b>	<b>MINISTERIO DE ECONOMIA Y EMPRESA</b>											
	70	18.150,00	12.705,00	5.445,00	18.150,00	15.631,17	2.263,18	17.894,35	-2.926,17	255,65	100%	255,65
	<b>Totales por Orgánica:</b>	18.150,00	12.705,00	5.445,00	18.150,00	15.631,17	2.263,18	17.894,35	-2.926,17	255,65	100%	255,65
<b>ORGANICA:</b>	<b>0112001238</b>	<b>VIGENCIA: 2021</b>	<b>MTO. ECONOMÍA.-RYC-2015-17504.-AYUDA RAMÓN Y CAJAL 2015.- MANUEL ELOY ORTIZ SANTALIESTRA</b>									
<b>Q1368009E</b>	<b>UNIVERSIDAD DE CASTILLA LA MANCHA</b>											
	87	48.066,00	4.806,60	9.613,20	14.419,80	15.425,71	16.190,21	31.615,92	-10.619,11	-17.196,12	100%	16.450,08
<b>S2800568D</b>	<b>MINISTERIO DE ECONOMIA Y EMPRESA</b>											
	70	101.160,00	0,00	67.440,00	67.440,00	35.993,33	37.777,15	73.770,48	-35.993,33	-6.330,48	100%	27.389,52
	<b>Totales por Orgánica:</b>	149.226,00	4.806,60	77.053,20	81.859,80	51.419,04	53.967,36	105.386,40	-46.612,44	-23.526,60	100%	43.839,60
<b>ORGANICA:</b>	<b>0112001239</b>	<b>VIGENCIA: 2019</b>	<b>PSI2015-70822-R LA PROTECCIÓN DE LAS VÍCTIMAS DEL CYBERBULLYING: UN ESTUDIO- SANTIAGO YUBERO</b>									
<b>S2800568D</b>	<b>MINISTERIO DE ECONOMIA Y EMPRESA</b>											
	70	9.680,00	6.776,00	2.904,00	9.680,00	3.307,33	1.081,49	4.388,82	3.468,67	5.291,18	100%	5.291,18

<sup>1</sup> Reconocido+Formalizado-Iva-Reintegros

<sup>2</sup> Obligaciones+Costes Indirectos



### Listado de Cierre del Ejercicio

DEUDOR	ARTICULO	PTO. INGRESOS	RECONOCIDO <sup>1</sup>	REC. E.J. ANT	REC. TOTAL	OBLIGAC. <sup>2</sup>	OBLIGA ANT <sup>2</sup>	OBLIGA. TOTAL	DESVIACION	DESV. ACUMU.	COE. FIN.	GASTO PTE.
<b>Totales por Orgánica:</b>		9.680,00	6.776,00	2.904,00	9.680,00	3.307,33	1.081,49	4.388,82	3.468,67	5.291,18	100%	5.291,18
<b>ORGANICA:</b>	<b>0112001240</b>	<b>VIGENCIA: 2019</b>	<b>FJCI-2015-24876 CONTRATACIÓN JUAN DE LA CIERVA-FORMACIÓN DE JOAN MIQUEL GALVE ROMERO</b>									
<b>Q1368009E</b>	<b>UNIVERSIDAD DE CASTILLA LA MANCHA</b>											
	87	6.287,00	377,22	377,22	754,44	3.460,12	2.110,61	5.570,73	-3.082,90	-4.816,29	100%	716,27
<b>S2800568D</b>	<b>MINISTERIO DE ECONOMIA Y EMPRESA</b>											
	70	50.000,00	25.000,00	25.000,00	50.000,00	25.374,20	15.477,79	40.851,99	-374,20	9.148,01	100%	9.148,01
<b>Totales por Orgánica:</b>		56.287,00	25.377,22	25.377,22	50.754,44	28.834,32	17.588,40	46.422,72	-3.457,10	4.331,72	100%	9.864,28
<b>ORGANICA:</b>	<b>0112001241</b>	<b>VIGENCIA: 2019</b>	<b>IJCI-2015-23492 CONTRATO JUAN DE LA CIERVA.- JAIME SERRA OLIVARES</b>									
<b>Q1368009E</b>	<b>UNIVERSIDAD DE CASTILLA LA MANCHA</b>											
	87	7.450,00	447,00	447,00	894,00	4.009,87	3.669,37	7.679,24	-3.562,87	-6.785,24	100%	-229,24
<b>S2800568D</b>	<b>MINISTERIO DE ECONOMIA Y EMPRESA</b>											
	70	58.000,00	29.000,00	29.000,00	58.000,00	29.405,69	26.908,71	56.314,40	-405,69	1.685,60	100%	1.685,60
<b>Totales por Orgánica:</b>		65.450,00	29.447,00	29.447,00	58.894,00	33.415,56	30.578,08	63.993,64	-3.968,56	-5.099,64	100%	1.456,36
<b>ORGANICA:</b>	<b>0112001242</b>	<b>VIGENCIA: 2019</b>	<b>IJCI-2016-2611 CONTRATO JUAN DE LA CIERVA.- SANDRA DÍAZ SÁNCHEZ</b>									
<b>Q1368009E</b>	<b>UNIVERSIDAD DE CASTILLA LA MANCHA</b>											
	87	7.450,00	447,00	447,00	894,00	3.927,00	3.599,75	7.526,75	-3.480,00	-6.632,75	100%	-76,75
<b>S2800568D</b>	<b>MINISTERIO DE ECONOMIA Y EMPRESA</b>											
	70	58.000,00	29.000,00	29.000,00	58.000,00	28.797,96	26.398,13	55.196,09	202,04	2.803,91	100%	2.803,91
<b>Totales por Orgánica:</b>		65.450,00	29.447,00	29.447,00	58.894,00	32.724,96	29.997,88	62.722,84	-3.277,96	-3.828,84	100%	2.727,16
<b>ORGANICA:</b>	<b>0112001243</b>	<b>VIGENCIA: 2021</b>	<b>RD16/0008/0019 INST. CARLOS III.-PREVENCIÓN, DETECCIÓN PRECOZ, TRAT. Y REHABILIT.- JULIO ESCRIBANO</b>									
<b>Q1368009E</b>	<b>UNIVERSIDAD DE CASTILLA LA MANCHA</b>											
	87	21.440,00	1.218,21	609,00	1.827,21	4.762,71	2.404,88	7.167,59	-3.544,50	-5.340,38	100%	14.272,41
<b>Q2827015E</b>	<b>INSTITUTO DE SALUD CARLOS III. MINISTERIO ECONOMIA Y COMPETITIVIDAD</b>											
	71	85.760,00	16.799,20	33.598,40	50.397,60	18.143,67	9.161,45	27.305,12	-1.344,47	23.092,48	100%	58.454,88
<b>Totales por Orgánica:</b>		107.200,00	18.017,41	34.207,40	52.224,81	22.906,38	11.566,33	34.472,71	-4.888,97	17.752,10	100%	72.727,29
<b>ORGANICA:</b>	<b>0112001244</b>	<b>VIGENCIA: 2021</b>	<b>RD16/0007/0009 INST. CARLOS III-RED INVESTIGACIÓN ACTIVIDADES PREV. Y PROMOCIÓN-VICENTE J.</b>									
<b>Q2827015E</b>	<b>INSTITUTO DE SALUD CARLOS III. MINISTERIO ECONOMIA Y COMPETITIVIDAD</b>											
	71	117.876,00	23.575,20	47.150,40	70.725,60	25.596,97	20.120,40	45.717,37	-2.021,77	25.008,23	100%	72.158,63

<sup>1</sup> Reconocido+Formalizado-Iva-Reintegros

<sup>2</sup> Obligaciones+Costes Indirectos



### Listado de Cierre del Ejercicio

DEUDOR	ARTICULO	PTO. INGRESOS	RECONOCIDO <sup>1</sup>	REC. E.J. ANT	REC. TOTAL	OBLIGAC. <sup>2</sup>	OBLIGA ANT <sup>2</sup>	OBLIGA. TOTAL	DESVIACION	DESV. ACUMU.	COE. FIN.	GASTO PTE.
<b>Totales por Orgánica:</b>		117.876,00	23.575,20	47.150,40	70.725,60	25.596,97	20.120,40	45.717,37	-2.021,77	25.008,23	100%	72.158,63
<b>ORGANICA:</b>	<b>0112001245</b>	<b>VIGENCIA: 2019</b>	<b>PI16/01919 INST. CARLOS III-EFECT. INTERVENCIONES MOVI EN LA MEJORA ADIPOSIDAD.-VICENTE J.</b>									
<b>Q2827015E</b>	<b>INSTITUTO DE SALUD CARLOS III. MINISTERIO ECONOMIA Y COMPETITIVIDAD</b>											
	71	74.415,00	38.115,00	36.300,00	74.415,00	25.147,91	18.193,41	43.341,32	12.967,09	31.073,68	100%	31.073,68
<b>Totales por Orgánica:</b>		74.415,00	38.115,00	36.300,00	74.415,00	25.147,91	18.193,41	43.341,32	12.967,09	31.073,68	100%	31.073,68
<b>ORGANICA:</b>	<b>0112001246</b>	<b>VIGENCIA: 2020</b>	<b>PTA2015-11218 CONTRATACIÓN TÉCNICO DE APOYO 2015.- ALONSO GARRIDO LIMIÑANA</b>									
<b>Q1368009E</b>	<b>UNIVERSIDAD DE CASTILLA LA MANCHA</b>											
	87	15.630,00	3.047,85	3.047,85	6.095,70	7.727,85	6.488,55	14.216,40	-4.680,00	-8.120,70	100%	1.413,60
<b>S2800568D</b>	<b>MINISTERIO DE ECONOMIA Y EMPRESA</b>											
	70	24.000,00	12.000,00	12.000,00	24.000,00	11.889,00	9.982,39	21.871,39	111,00	2.128,61	100%	2.128,61
<b>Totales por Orgánica:</b>		39.630,00	15.047,85	15.047,85	30.095,70	19.616,85	16.470,94	36.087,79	-4.569,00	-5.992,09	100%	3.542,21
<b>ORGANICA:</b>	<b>0112001247</b>	<b>VIGENCIA: 2019</b>	<b>HAR2014-55393-C2-A-P ¿HACIA UNA SUPERACION DEL CONFLICTO CATOLICISMO-LAICISMO?- JULIO DE LA</b>									
<b>S2800568D</b>	<b>MINISTERIO DE ECONOMIA Y EMPRESA</b>											
	70	40.282,12	0,00	40.282,12	40.282,12	14.878,65	7.549,97	22.428,62	-14.878,65	17.853,50	100%	17.853,50
<b>Totales por Orgánica:</b>		40.282,12	0,00	40.282,12	40.282,12	14.878,65	7.549,97	22.428,62	-14.878,65	17.853,50	100%	17.853,50
<b>ORGANICA:</b>	<b>0112001248</b>	<b>VIGENCIA: 2019</b>	<b>PI16/00659 INST. CARLOS III-EFECTIVIDAD DEL USO DE TECNOLOGÍAS DE LA INFORMACIÓN- FERNANDO</b>									
<b>Q2827015E</b>	<b>INSTITUTO DE SALUD CARLOS III. MINISTERIO ECONOMIA Y COMPETITIVIDAD</b>											
	71	37.147,00	12.584,00	24.563,00	37.147,00	9.462,20	14.141,50	23.603,70	3.121,80	13.543,30	100%	13.543,30
<b>Totales por Orgánica:</b>		37.147,00	12.584,00	24.563,00	37.147,00	9.462,20	14.141,50	23.603,70	3.121,80	13.543,30	100%	13.543,30
<b>ORGANICA:</b>	<b>0112001249</b>	<b>VIGENCIA: 2018</b>	<b>FCT-16-11170 DISEÑO DE PUENTES AL FUTURO.- SANTOS SANCHEZ-CAMBRONERO</b>									
<b>S2800568D</b>	<b>MINISTERIO DE ECONOMIA Y EMPRESA</b>											
	48	25.000,00	5.558,54	15.000,00	20.558,54	77,72	22.472,70	22.550,42	5.480,82	-1.991,88	100%	2.449,58
<b>Totales por Orgánica:</b>		25.000,00	5.558,54	15.000,00	20.558,54	77,72	22.472,70	22.550,42	5.480,82	-1.991,88	100%	2.449,58
<b>ORGANICA:</b>	<b>0112001250</b>	<b>VIGENCIA: 2018</b>	<b>FCT-16-10952 FECYT-CONOCER LA CIENCIA HOY ABRA LAS PUERTAS DEL MAÑANA V.- RAQUEL FERNÁNDEZ</b>									
<b>G82999871</b>	<b>FUNDACION ESPAÑOLA PARA LA CIENCIA Y LA TECNOLOGIA - FECYT</b>											
	48	10.000,00	3.500,00	6.000,00	9.500,00	4.954,22	4.510,22	9.464,44	-1.454,22	35,56	100%	535,56

<sup>1</sup> Reconocido+Formalizado-Iva-Reintegros

<sup>2</sup> Obligaciones+Costes Indirectos



### Listado de Cierre del Ejercicio

DEUDOR	ARTICULO	PTO. INGRESOS	RECONOCIDO <sup>1</sup>	REC. E.J. ANT	REC. TOTAL	OBLIGAC. <sup>2</sup>	OBLIGA ANT <sup>2</sup>	OBLIGA. TOTAL	DESVIACION	DESV. ACUMU.	COE. FIN.	GASTO PTE.
<b>Totales por Orgánica:</b>		10.000,00	3.500,00	6.000,00	9.500,00	4.954,22	4.510,22	9.464,44	-1.454,22	35,56	100%	535,56
<b>ORGANICA:</b>	<b>0112001251</b>	<b>VIGENCIA: 2018</b>	<b>FCT-16-11257 FECYT-¿ESTA HAL 9000 YA ENTRE NOSOTROS? DIVULGACION DE LOS AVANCES- JESÚS SALIDO</b>									
<b>G82999871</b>	<b>FUNDACION ESPAÑOLA PARA LA CIENCIA Y LA TECNOLOGIA - FECYT</b>											
	48	25.000,00	7.827,04	15.000,00	22.827,04	0,00	22.827,04	22.827,04	7.827,04	0,00	100%	2.172,96
<b>Totales por Orgánica:</b>		25.000,00	7.827,04	15.000,00	22.827,04	0,00	22.827,04	22.827,04	7.827,04	0,00	100%	2.172,96
<b>ORGANICA:</b>	<b>0112001252</b>	<b>VIGENCIA: 2018</b>	<b>FCT-16-10950 FECYT-INICIACIÓN TRABAJO EN PROYECTOS CIENTÍFICO-TÉCNICOS AMBIENTALES- PABLO</b>									
<b>G82999871</b>	<b>FUNDACION ESPAÑOLA PARA LA CIENCIA Y LA TECNOLOGIA - FECYT</b>											
	48	14.000,00	5.133,82	8.400,00	13.533,82	5.000,00	8.533,82	13.533,82	133,82	0,00	100%	466,18
<b>Totales por Orgánica:</b>		14.000,00	5.133,82	8.400,00	13.533,82	5.000,00	8.533,82	13.533,82	133,82	0,00	100%	466,18
<b>ORGANICA:</b>	<b>0112001253</b>	<b>VIGENCIA: 2017</b>	<b>FCT-16-11066 FECYT- DIVULGACION ACTIVIDADES CIENTIFICAS Y DOCENTES DE UCLM .- JORGE LABORDA</b>									
<b>G82999871</b>	<b>FUNDACION ESPAÑOLA PARA LA CIENCIA Y LA TECNOLOGIA - FECYT</b>											
	48	10.000,00	4.000,00	6.000,00	10.000,00	0,00	10.000,00	10.000,00	4.000,00	0,00	100%	0,00
<b>Totales por Orgánica:</b>		10.000,00	4.000,00	6.000,00	10.000,00	0,00	10.000,00	10.000,00	4.000,00	0,00	100%	0,00
<b>ORGANICA:</b>	<b>0112001254</b>	<b>VIGENCIA: 2019</b>	<b>FFI2015-72593-EXP - AEIMINECO-OMNIBONA, LA UTOPIA MODERNA OLVIDADA.- IGNACIO JAVIER GARCIA</b>									
<b>S2800568D</b>	<b>MINISTERIO DE ECONOMIA Y EMPRESA</b>											
	70	54.450,00	30.982,05	23.467,95	54.450,00	7.917,18	860,07	8.777,25	23.064,87	45.672,75	100%	45.672,75
<b>Totales por Orgánica:</b>		54.450,00	30.982,05	23.467,95	54.450,00	7.917,18	860,07	8.777,25	23.064,87	45.672,75	100%	45.672,75
<b>ORGANICA:</b>	<b>0112001255</b>	<b>VIGENCIA: 2019</b>	<b>TIN2105-72931-EXP- AEIMINECO- SIMBIOSIS HUMANO-AVATAR EN CIBERTERAPIAS COGNITIVAS- ANTONIO</b>									
<b>S2800568D</b>	<b>MINISTERIO DE ECONOMIA Y EMPRESA</b>											
	70	60.500,00	34.424,50	26.075,50	60.500,00	39.083,61	18.329,07	57.412,68	-4.659,11	3.087,32	100%	3.087,32
<b>Totales por Orgánica:</b>		60.500,00	34.424,50	26.075,50	60.500,00	39.083,61	18.329,07	57.412,68	-4.659,11	3.087,32	100%	3.087,32
<b>ORGANICA:</b>	<b>0112001256</b>	<b>VIGENCIA: 2019</b>	<b>FJCI-2015-25004 CONTRATACIÓN JUAN DE LA CIERVA-FORMACIÓN.- LAURA GALLEGO YERGA</b>									
<b>Q1368009E</b>	<b>UNIVERSIDAD DE CASTILLA LA MANCHA</b>											
	87	4.316,14	377,22	140,72	517,94	3.377,22	154,34	3.531,56	-3.000,00	-3.013,62	100%	784,58
<b>S2800568D</b>	<b>MINISTERIO DE ECONOMIA Y EMPRESA</b>											
	70	25.000,00	0,00	25.000,00	25.000,00	24.766,26	1.131,81	25.898,07	-24.766,26	-898,07	100%	-898,07

<sup>1</sup> Reconocido+Formalizado-Iva-Reintegros

<sup>2</sup> Obligaciones+Costes Indirectos



### Listado de Cierre del Ejercicio

DEUDOR	ARTICULO	PTO. INGRESOS	RECONOCIDO <sup>1</sup>	REC. E.J. ANT	REC. TOTAL	OBLIGAC. <sup>2</sup>	OBLIGA ANT <sup>2</sup>	OBLIGA. TOTAL	DESVIACION	DESV. ACUMU.	COE. FIN.	GASTO PTE.
<b>Totales por Orgánica:</b>		29.316,14	377,22	25.140,72	25.517,94	28.143,48	1.286,15	29.429,63	-27.766,26	-3.911,69	100%	-113,49
<b>ORGANICA:</b>	<b>0112001257</b>	<b>VIGENCIA: 2020</b>	<b>RTA2015-00017-C03-02 ESTRATEGIAS DE BIOCONTROL PARA LA MEJORA DE LA CALIDAD.- Mª ISABEL</b>									
<b>S2800568D</b>	<b>MINISTERIO DE ECONOMIA Y EMPRESA</b>											
	70	99.000,00	51.000,00	48.000,00	99.000,00	33.370,42	3.827,05	37.197,47	17.629,58	61.802,53	100%	61.802,53
<b>Totales por Orgánica:</b>		99.000,00	51.000,00	48.000,00	99.000,00	33.370,42	3.827,05	37.197,47	17.629,58	61.802,53	100%	61.802,53
<b>ORGANICA:</b>	<b>0112001258</b>	<b>VIGENCIA: 2020</b>	<b>RTA2015-00088-C03-02 INFLUENZA AVIAR: DETECCIÓN, PATOGENÍA Y EPIDEMIOLOGÍA.- URSULA HOFLE</b>									
<b>S2800568D</b>	<b>MINISTERIO DE ECONOMIA Y EMPRESA</b>											
	70	135.000,00	0,00	90.000,00	90.000,00	47.648,76	3.715,43	51.364,19	-47.648,76	38.635,81	100%	83.635,81
<b>Totales por Orgánica:</b>		135.000,00	0,00	90.000,00	90.000,00	47.648,76	3.715,43	51.364,19	-47.648,76	38.635,81	100%	83.635,81
<b>ORGANICA:</b>	<b>0112001259</b>	<b>VIGENCIA: 2019</b>	<b>FJCI-2016-28540 CONTRATACIÓN JUAN DE LA CIERVA-FORMACIÓN.-ROCÍO TARJUELO MOSTAJO</b>									
<b>Q1368009E</b>	<b>UNIVERSIDAD DE CASTILLA LA MANCHA</b>											
	87	6.287,00	377,22	377,22	754,44	3.377,22	281,43	3.658,65	-3.000,00	-2.904,21	100%	2.628,35
<b>S2800568D</b>	<b>MINISTERIO DE ECONOMIA Y EMPRESA</b>											
	70	27.345,30	25.000,00	0,00	25.000,00	24.766,26	2.063,86	26.830,12	233,74	-1.830,12	100%	515,18
<b>Totales por Orgánica:</b>		33.632,30	25.377,22	377,22	25.754,44	28.143,48	2.345,29	30.488,77	-2.766,26	-4.734,33	100%	3.143,53
<b>ORGANICA:</b>	<b>0112001260</b>	<b>VIGENCIA: 2020</b>	<b>FJCI-2016-30978 CONTRATACIÓN JUAN DE LA CIERVA-FORMACIÓN.- HENAR RIVIERE RIOS</b>									
<b>Q1368009E</b>	<b>UNIVERSIDAD DE CASTILLA LA MANCHA</b>											
	87	3.143,50	377,22	0,00	377,22	3.890,40	0,00	3.890,40	-3.513,18	-3.513,18	100%	-746,90
<b>S2800568D</b>	<b>MINISTERIO DE ECONOMIA Y EMPRESA</b>											
	70	25.000,00	25.000,00	0,00	25.000,00	28.529,63	0,00	28.529,63	-3.529,63	-3.529,63	100%	-3.529,63
<b>Totales por Orgánica:</b>		28.143,50	25.377,22	0,00	25.377,22	32.420,03	0,00	32.420,03	-7.042,81	-7.042,81	100%	-4.276,53
<b>ORGANICA:</b>	<b>0112001261</b>	<b>VIGENCIA: 2020</b>	<b>E-RTA2015-00002-C02 (INIA) ANALISIS DE NUEVOS BROTES ENCEFALITIS POR VIRUS DEL NILO-JOSE FCO. RUIZ</b>									
<b>Q1368009E</b>	<b>UNIVERSIDAD DE CASTILLA LA MANCHA</b>											
	87	0,00	0,00	0,00	0,00	0,00	0,00	0,00	0,00	0,00	100%	0,00
<b>S2800568D</b>	<b>MINISTERIO DE ECONOMIA Y EMPRESA</b>											
	70	50.000,00	0,00	40.000,00	40.000,00	48.161,39	1.285,11	49.446,50	-48.161,39	-9.446,50	100%	553,50

<sup>1</sup> Reconocido+Formalizado-Iva-Reintegros

<sup>2</sup> Obligaciones+Costes Indirectos



### Listado de Cierre del Ejercicio

DEUDOR	ARTICULO	PTO. INGRESOS	RECONOCIDO <sup>1</sup>	REC. E.J. ANT	REC. TOTAL	OBLIGAC. <sup>2</sup>	OBLIGA ANT <sup>2</sup>	OBLIGA. TOTAL	DESVIACION	DESV. ACUMU.	COE. FIN.	GASTO PTE.
<b>Totales por Orgánica:</b>		50.000,00	0,00	40.000,00	40.000,00	48.161,39	1.285,11	49.446,50	-48.161,39	-9.446,50	100%	553,50
<b>ORGANICA:</b>	<b>0112001262</b>	<b>VIGENCIA: 2019</b>	<b>ECT-2017-0367 CONSOLIDACION DE LA UCLM EN ENERGIA Y MEDIO AMBIENTE EN H2020.- JOSE JULIAN GARDE</b>									
<b>S2800568D</b>	<b>MINISTERIO DE ECONOMIA Y EMPRESA</b>											
	70	135.950,00	0,00	95.165,00	95.165,00	34.579,44	615,04	35.194,48	-34.579,44	59.970,52	100%	100.755,52
<b>Totales por Orgánica:</b>		135.950,00	0,00	95.165,00	95.165,00	34.579,44	615,04	35.194,48	-34.579,44	59.970,52	100%	100.755,52
<b>ORGANICA:</b>	<b>0112001263</b>	<b>VIGENCIA: 2020</b>	<b>PH17/00581 INST. CARLOS III-NUROTRAIN: IDENTIFICACION PRECOZ Y CUANTIFICACION NEUROPL.-JULIO</b>									
<b>S2800568D</b>	<b>MINISTERIO DE ECONOMIA Y EMPRESA</b>											
	70	7.865,00	4.235,00	0,00	4.235,00	1.197,09	0,00	1.197,09	3.037,91	3.037,91	100%	6.667,91
<b>Totales por Orgánica:</b>		7.865,00	4.235,00	0,00	4.235,00	1.197,09	0,00	1.197,09	3.037,91	3.037,91	100%	6.667,91
<b>ORGANICA:</b>	<b>0112001264</b>	<b>VIGENCIA: 2020</b>	<b>IJCI-2016-28303 CONTRATO JUAN DE LA CIERVA.--INCORPORACIÓN ALEJANDRO DE PABLO SERRANO</b>									
<b>Q1368009E</b>	<b>UNIVERSIDAD DE CASTILLA LA MANCHA</b>											
	87	3.725,00	372,50	0,00	372,50	2.024,53	0,00	2.024,53	-1.652,03	-1.652,03	100%	1.700,47
<b>Q2802338J</b>	<b>AGENCIA ESTATAL DE INVESTIGACION</b>											
	70	0,00	-17.123,75	0,00	-17.123,75	0,00	0,00	0,00	-17.123,75	-34.247,50	100%	-17.123,75
<b>S2800568D</b>	<b>MINISTERIO DE ECONOMIA Y EMPRESA</b>											
	70	35.000,00	35.000,00	0,00	35.000,00	18.220,78	0,00	18.220,78	16.779,22	16.779,22	100%	16.779,22
<b>Totales por Orgánica:</b>		38.725,00	18.248,75	0,00	18.248,75	20.245,31	0,00	20.245,31	-1.996,56	-19.120,31	100%	1.355,94
<b>ORGANICA:</b>	<b>0112001265</b>	<b>VIGENCIA: 2023</b>	<b>RYC-2016-21140 CONTRATACIÓN RAMÓN Y CAJAL 2016. -DAVIDE PEDDIS</b>									
<b>Q1368009E</b>	<b>UNIVERSIDAD DE CASTILLA LA MANCHA</b>											
	87	16.022,00	4.806,60	0,00	4.806,60	0,00	0,00	0,00	4.806,60	4.806,60	100%	16.022,00
<b>S2800568D</b>	<b>MINISTERIO DE ECONOMIA Y EMPRESA</b>											
	70	53.720,00	53.720,00	0,00	53.720,00	0,00	0,00	0,00	53.720,00	53.720,00	100%	53.720,00
<b>Totales por Orgánica:</b>		69.742,00	58.526,60	0,00	58.526,60	0,00	0,00	0,00	58.526,60	58.526,60	100%	69.742,00
<b>ORGANICA:</b>	<b>0112001266</b>	<b>VIGENCIA: 2020</b>	<b>RTA2015-00047-C05-03 INIA.-DESARROLLO DE ACOLCHADOS DE APLICACIÓN LÍQUIDA.- MARTA Mª MORENO</b>									
<b>Q2821013F</b>	<b>INSTITUTO NACIONAL DE INVESTIGACION Y TECNOLOGIA AGRARIA Y ALIMENTARIA</b>											
	70	62.000,00	0,00	40.000,00	40.000,00	21.571,86	0,00	21.571,86	-21.571,86	18.428,14	100%	40.428,14

<sup>1</sup> Reconocido+Formalizado-Iva-Reintegros

<sup>2</sup> Obligaciones+Costes Indirectos



### Listado de Cierre del Ejercicio

DEUDOR	ARTICULO	PTO. INGRESOS	RECONOCIDO <sup>1</sup>	REC. E.J. ANT	REC. TOTAL	OBLIGAC. <sup>2</sup>	OBLIGA ANT <sup>2</sup>	OBLIGA. TOTAL	DESVIACION	DESV. ACUMU.	COE. FIN.	GASTO PTE.
<b>Totales por Orgánica:</b>		62.000,00	0,00	40.000,00	40.000,00	21.571,86	0,00	21.571,86	-21.571,86	18.428,14	100%	40.428,14
<b>ORGANICA:</b>	<b>0112001267</b>	<b>VIGENCIA: 2023</b>	<b>RYC-2016-19705 CONTRACCIÓN RAMÓN Y CAJAL 2016.- CARLOS ROMERO NIETO</b>									
<b>Q1368009E</b>	<b>UNIVERSIDAD DE CASTILLA LA MANCHA</b>											
	87	16.022,00	4.806,60	0,00	4.806,60	13.679,06	0,00	13.679,06	-8.872,46	-8.872,46	100%	2.342,94
<b>S2800568D</b>	<b>MINISTERIO DE ECONOMIA Y EMPRESA</b>											
	70	53.720,00	53.720,00	0,00	53.720,00	32.829,75	0,00	32.829,75	20.890,25	20.890,25	100%	20.890,25
<b>Totales por Orgánica:</b>		69.742,00	58.526,60	0,00	58.526,60	46.508,81	0,00	46.508,81	12.017,79	12.017,79	100%	23.233,19
<b>ORGANICA:</b>	<b>0112001268</b>	<b>VIGENCIA: 2018</b>	<b>FECYT/CC/2018/051 CONVENIO FECYT -GESTIÓN PROGRAMA CAMPUS CIENTÍFICOS VERANO-2018-FRANCISCO J.</b>									
<b>G82999871</b>	<b>FUNDACION ESPAÑOLA PARA LA CIENCIA Y LA TECNOLOGIA - FECYT</b>											
	48	47.040,00	46.049,84	0,00	46.049,84	46.049,84	0,00	46.049,84	0,00	0,00	100%	990,16
<b>Totales por Orgánica:</b>		47.040,00	46.049,84	0,00	46.049,84	46.049,84	0,00	46.049,84	0,00	0,00	100%	990,16
<b>ORGANICA:</b>	<b>0112001269</b>	<b>VIGENCIA: 2019</b>	<b>FCT-17-12308 FECYT-DIVULGACION DE LAS ACTIVIDADES CIENTIFICAS Y DOCENTES DE LA UCLM-JORGE</b>									
<b>G82999871</b>	<b>FUNDACION ESPAÑOLA PARA LA CIENCIA Y LA TECNOLOGIA - FECYT</b>											
	48	13.000,00	7.800,00	0,00	7.800,00	8.450,00	0,00	8.450,00	-650,00	-650,00	100%	4.550,00
<b>Totales por Orgánica:</b>		13.000,00	7.800,00	0,00	7.800,00	8.450,00	0,00	8.450,00	-650,00	-650,00	100%	4.550,00
<b>ORGANICA:</b>	<b>0112001270</b>	<b>VIGENCIA: 2019</b>	<b>FCT-17-12470 FECYT.-MUJERES INGENIOSAS: LA INGENIERÍA EN FEMENINO- GLORIA P. RODRIGUEZ DONOSO</b>									
<b>G82999871</b>	<b>FUNDACION ESPAÑOLA PARA LA CIENCIA Y LA TECNOLOGIA - FECYT</b>											
	48	26.000,00	15.600,00	0,00	15.600,00	6.358,77	0,00	6.358,77	9.241,23	9.241,23	100%	19.641,23
<b>Totales por Orgánica:</b>		26.000,00	15.600,00	0,00	15.600,00	6.358,77	0,00	6.358,77	9.241,23	9.241,23	100%	19.641,23
<b>ORGANICA:</b>	<b>0112001271</b>	<b>VIGENCIA: 2019</b>	<b>RZP2017-00003-00-00 AEI-CONSERVACIÓN BANCO SEMEN CONGELADO DE LA VARIEDAD NEGRA-Mª ROCIO</b>									
<b>S2801395A</b>	<b>MINISTERIO DE CIENCIA INNOVACION Y UNIVERSIDADES</b>											
	70	14.000,00	14.000,00	0,00	14.000,00	6.820,76	0,00	6.820,76	7.179,24	7.179,24	100%	7.179,24
<b>Totales por Orgánica:</b>		14.000,00	14.000,00	0,00	14.000,00	6.820,76	0,00	6.820,76	7.179,24	7.179,24	100%	7.179,24
<b>ORGANICA:</b>	<b>0112001272</b>	<b>VIGENCIA: 2020</b>	<b>RTA2017-00042-C05-03 AEI-VULNERABILIDAD INTEGRAL DE LOS SISTEMAS FORESTALES.-JORGE A. DE LAS</b>									
<b>S2801395A</b>	<b>MINISTERIO DE CIENCIA INNOVACION Y UNIVERSIDADES</b>											
	70	46.848,00	46.848,00	0,00	46.848,00	1.017,74	0,00	1.017,74	45.830,26	45.830,26	100%	45.830,26

<sup>1</sup> Reconocido+Formalizado-Iva-Reintegros

<sup>2</sup> Obligaciones+Costes Indirectos





### Listado de Cierre del Ejercicio

DEUDOR	ARTICULO	PTO. INGRESOS	RECONOCIDO <sup>1</sup>	REC. E.J. ANT	REC. TOTAL	OBLIGAC. <sup>2</sup>	OBLIGA ANT <sup>2</sup>	OBLIGA. TOTAL	DESVIACION	DESV. ACUMU.	COE. FIN.	GASTO PTE.
<b>Totales por Orgánica:</b>		46.848,00	46.848,00	0,00	46.848,00	1.017,74	0,00	1.017,74	45.830,26	45.830,26	100%	45.830,26
<b>ORGANICA:</b>	<b>0112001273</b>	<b>VIGENCIA: 2020</b>	<b>E-RTA2017-00003-C02-02 AEL-NUEVAS HERRAMIENTAS PARA VIGILANCIA Y CONTROL FLAVIVIRUS-ISABEL</b>									
<b>S2801395A</b>	<b>MINISTERIO DE CIENCIA INNOVACION Y UNIVERSIDADES</b>											
	70	25.633,00	25.633,00	0,00	25.633,00	4.124,59	0,00	4.124,59	21.508,41	21.508,41	100%	21.508,41
<b>Totales por Orgánica:</b>		25.633,00	25.633,00	0,00	25.633,00	4.124,59	0,00	4.124,59	21.508,41	21.508,41	100%	21.508,41
<b>ORGANICA:</b>	<b>0112001274</b>	<b>VIGENCIA: 2019</b>	<b>FCT-17-12526 FECYT.- ESTRUCTURAS DE JUGUETE.- JOSE ANTONIO LOZANO GALANT</b>									
<b>S2801395A</b>	<b>MINISTERIO DE CIENCIA INNOVACION Y UNIVERSIDADES</b>											
	70	15.000,00	9.000,00	0,00	9.000,00	7.942,07	0,00	7.942,07	1.057,93	1.057,93	100%	7.057,93
<b>Totales por Orgánica:</b>		15.000,00	9.000,00	0,00	9.000,00	7.942,07	0,00	7.942,07	1.057,93	1.057,93	100%	7.057,93
<b>ORGANICA:</b>	<b>0112001275</b>	<b>VIGENCIA: 2020</b>	<b>FJCI-2017-32305 CONTRATACIÓN JUAN DE LA CIERVA-FORMACIÓN- RAFAEL GONZÁLEZ PEREA</b>									
<b>Q1368009E</b>	<b>UNIVERSIDAD DE CASTILLA LA MANCHA</b>											
	87	3.143,50	377,22	0,00	377,22	717,21	0,00	717,21	-339,99	-339,99	100%	2.426,29
<b>S2800568D</b>	<b>MINISTERIO DE ECONOMIA Y EMPRESA</b>											
	70	25.000,00	0,00	0,00	0,00	5.259,52	0,00	5.259,52	-5.259,52	-5.259,52	100%	19.740,48
<b>Totales por Orgánica:</b>		28.143,50	377,22	0,00	377,22	5.976,73	0,00	5.976,73	-5.599,51	-5.599,51	100%	22.166,77
<b>ORGANICA:</b>	<b>0112001278</b>	<b>VIGENCIA: 2020</b>	<b>CTQ2017-091190-EXP APLICACIONES MEDIAMBIENTALES Y ENERGETICAS DE TECNOLOGIA ELECT.-MANUEL A.</b>									
<b>S2801395A</b>	<b>MINISTERIO DE CIENCIA INNOVACION Y UNIVERSIDADES</b>											
	70	31.218,00	31.218,00	0,00	31.218,00	1.514,07	0,00	1.514,07	29.703,93	29.703,93	100%	29.703,93
<b>Totales por Orgánica:</b>		31.218,00	31.218,00	0,00	31.218,00	1.514,07	0,00	1.514,07	29.703,93	29.703,93	100%	29.703,93
<b>ORGANICA:</b>	<b>0112001279</b>	<b>VIGENCIA: 2018</b>	<b>CIBERNED2018 ESTUDIO DE PARKISON.- VALENTIN CEÑA CALLEJO</b>									
<b>G85296226</b>	<b>CENTRO DE INVESTIGACION BIOMEDICA EN RED CIBER</b>											
	41	2.412,92	2.412,92	0,00	2.412,92	1.739,45	0,00	1.739,45	673,47	673,47	100%	673,47
<b>Totales por Orgánica:</b>		2.412,92	2.412,92	0,00	2.412,92	1.739,45	0,00	1.739,45	673,47	673,47	100%	673,47
<b>ORGANICA:</b>	<b>0112001280</b>	<b>VIGENCIA: 2020</b>	<b>DTS18/00122 INST. SALUD CARLOS III-DESARROLLO, VALIDACIÓN DE HERRAMIENTA TELEMEDICINA-DAVID</b>									
<b>S2801395A</b>	<b>MINISTERIO DE CIENCIA INNOVACION Y UNIVERSIDADES</b>											
	70	50.600,00	27.500,00	0,00	27.500,00	0,00	0,00	0,00	27.500,00	27.500,00	100%	50.600,00

<sup>1</sup> Reconocido+Formalizado-Iva-Reintegros

<sup>2</sup> Obligaciones+Costes Indirectos



### Listado de Cierre del Ejercicio

DEUDOR	ARTICULO	PTO. INGRESOS	RECONOCIDO <sup>1</sup>	REC. E.J. ANT	REC. TOTAL	OBLIGAC. <sup>2</sup>	OBLIGA ANT <sup>2</sup>	OBLIGA. TOTAL	DESVIACION	DESV. ACUMU.	COE. FIN.	GASTO PTE.
<b>Totales por Orgánica:</b>		50.600,00	27.500,00	0,00	27.500,00	0,00	0,00	0,00	27.500,00	27.500,00	100%	50.600,00
<b>ORGANICA:</b>	<b>0112001281</b>	<b>VIGENCIA: 2019</b>	<b>FB-2018-PREPEPA FUNDAC. BIODIVERSIDAD-PREVIENIENDO LOS EFECTOS DE PESTE AFRICANA-CHRISTIAN</b>									
<b>S2836001D</b>	<b>MINISTERIO PARA LA TRANSICION ECOLOGICA</b>											
40		25.000,00	0,00	0,00	0,00	0,00	0,00	0,00	0,00	0,00	100%	25.000,00
<b>Totales por Orgánica:</b>		25.000,00	0,00	0,00	0,00	0,00	0,00	0,00	0,00	0,00	100%	25.000,00
<b>ORGANICA:</b>	<b>0112001283</b>	<b>VIGENCIA: 2019</b>	<b>T002018N0000042823 DE LA BATALLA DE MONTIEL (1369) A LA DE ALJUBARROTA (1385).-JESUS MANUEL MOLERO</b>									
<b>S2800224D</b>	<b>MINISTERIO DE CULTURA Y DEPORTE</b>											
70		4.950,00	4.950,00	0,00	4.950,00	0,00	0,00	0,00	4.950,00	4.950,00	100%	4.950,00
<b>Totales por Orgánica:</b>		4.950,00	4.950,00	0,00	4.950,00	0,00	0,00	0,00	4.950,00	4.950,00	100%	4.950,00
<b>ORGANICA:</b>	<b>011200375</b>	<b>VIGENCIA: 2020</b>	<b>GPTE2007 MTO. INDUSTRIA.-SUBVENCION 2007 GESTION PATENTES (FPE-0169-00-2007).- FRANCISCO J. QUILES</b>									
<b>S2800214E</b>	<b>MINISTERIO DE INDUSTRIA COMERCIO Y TURISMO</b>											
40		7.011,93	0,00	3.439,65	3.439,65	0,00	2.525,86	2.525,86	0,00	913,79	100%	4.486,07
<b>Totales por Orgánica:</b>		7.011,93	0,00	3.439,65	3.439,65	0,00	2.525,86	2.525,86	0,00	913,79	100%	4.486,07
<b>ORGANICA:</b>	<b>011200924</b>	<b>VIGENCIA: 2017</b>	<b>FPU12/00684 MTRO. EDUCACION.- JAIME PECO CULEBRA. BECAS FPU 2012. RESOLUCION 25/04/2012 (BOE 10/05)</b>									
<b>S2818001F</b>	<b>MINISTERIO DE EDUCACION Y FORMACION PROFESIONAL</b>											
70		71.283,28	0,00	62.838,53	62.838,53	0,00	70.522,56	70.522,56	0,00	-7.684,03	100%	760,72
<b>Totales por Orgánica:</b>		71.283,28	0,00	62.838,53	62.838,53	0,00	70.522,56	70.522,56	0,00	-7.684,03	100%	760,72
<b>ORGANICA:</b>	<b>011200926</b>	<b>VIGENCIA: 2017</b>	<b>FPU12/00980 MTRO. EDUCACIÓN.- JOSE ANGEL BARASONA GARCIA-AREVALO. BECAS FPU 2012. RESOLUCION</b>									
<b>S2818001F</b>	<b>MINISTERIO DE EDUCACION Y FORMACION PROFESIONAL</b>											
70		42.992,88	0,00	38.478,74	38.478,74	0,00	36.743,16	36.743,16	0,00	1.735,58	100%	6.249,72
<b>Totales por Orgánica:</b>		42.992,88	0,00	38.478,74	38.478,74	0,00	36.743,16	36.743,16	0,00	1.735,58	100%	6.249,72
<b>ORGANICA:</b>	<b>011200927</b>	<b>VIGENCIA: 2017</b>	<b>FPU12/00984 MTRO. EDUCACION.- ANDRES SAN MILLAN RODRIGUEZ. BECAS FPU 2012. RESOLUCION 25/04/2012 (B</b>									
<b>S2818001F</b>	<b>MINISTERIO DE EDUCACION Y FORMACION PROFESIONAL</b>											
70		71.283,28	0,00	62.838,55	62.838,55	0,00	70.522,56	70.522,56	0,00	-7.684,01	100%	760,72
<b>Totales por Orgánica:</b>		71.283,28	0,00	62.838,55	62.838,55	0,00	70.522,56	70.522,56	0,00	-7.684,01	100%	760,72

<sup>1</sup> Reconocido+Formalizado-Iva-Reintegros

<sup>2</sup> Obligaciones+Costes Indirectos



### Listado de Cierre del Ejercicio

DEUDOR	ARTICULO	PTO. INGRESOS	RECONOCIDO <sup>1</sup>	REC. E.J. ANT	REC. TOTAL	OBLIGAC. <sup>2</sup>	OBLIGA ANT <sup>2</sup>	OBLIGA. TOTAL	DESVIACION	DESV. ACUMU.	COE. FIN.	GASTO PTE.
<b>ORGANICA: 011200928 VIGENCIA: 2017 FPU12/00994 MTRO. EDUCACIÓN.- ANTONIO JESUS DIAZ HONRUBIA. BECAS FPU 2012. RESOLUCION 25/04/2012 (BO</b>												
<b>S2818001F MINISTERIO DE EDUCACION Y FORMACION PROFESIONAL</b>												
	70	71.283,28	0,00	54.165,50	54.165,50	0,00	49.816,62	49.816,62	0,00	4.348,88	100%	21.466,66
<b>Totales por Orgánica:</b>		71.283,28	0,00	54.165,50	54.165,50	0,00	49.816,62	49.816,62	0,00	4.348,88	100%	21.466,66
<b>ORGANICA: 011200929 VIGENCIA: 2017 FPU12/01233 MTRO. EDUCACION.- JAVIER MARTINEZ MARTINEZ. BECAS FPU 2012. RESOLUCION 25/04/2012 (BOE 1</b>												
<b>S2818001F MINISTERIO DE EDUCACION Y FORMACION PROFESIONAL</b>												
	70	71.283,28	0,00	62.838,53	62.838,53	0,00	70.522,56	70.522,56	0,00	-7.684,03	100%	760,72
<b>Totales por Orgánica:</b>		71.283,28	0,00	62.838,53	62.838,53	0,00	70.522,56	70.522,56	0,00	-7.684,03	100%	760,72
<b>ORGANICA: 011200930 VIGENCIA: 2017 FPU12/01496 MTRO. EDUCACION.- DAMIAN CASTAÑO TORRIJOS. BECAS FPU 2012. RESOLUCION 25/04/2012 (BOE 1</b>												
<b>S2818001F MINISTERIO DE EDUCACION Y FORMACION PROFESIONAL</b>												
	70	71.283,28	0,00	62.838,53	62.838,53	0,00	70.494,26	70.494,26	0,00	-7.655,73	100%	789,02
<b>Totales por Orgánica:</b>		71.283,28	0,00	62.838,53	62.838,53	0,00	70.494,26	70.494,26	0,00	-7.655,73	100%	789,02
<b>ORGANICA: 011200931 VIGENCIA: 2017 FPU12/01535 MTRO. EDUCACION.- Mª INMACULADA MOHÍNO SANZ. BECAS FPU 2012. RESOLUCIÓN 25/04/2012</b>												
<b>S2818001F MINISTERIO DE EDUCACION Y FORMACION PROFESIONAL</b>												
	70	71.283,28	1.791,37	57.778,47	59.569,84	0,00	71.269,97	71.269,97	1.791,37	-11.700,13	100%	13,31
<b>Totales por Orgánica:</b>		71.283,28	1.791,37	57.778,47	59.569,84	0,00	71.269,97	71.269,97	1.791,37	-11.700,13	100%	13,31
<b>ORGANICA: 011200933 VIGENCIA: 2017 FPU12/04260 MTRO. EDUCACION.- EVA AIZPURUA GONZALEZ . BECAS FPU 2012. RESOLUCION 25/04/2012 (BOE 10</b>												
<b>S2818001F MINISTERIO DE EDUCACION Y FORMACION PROFESIONAL</b>												
	70	71.283,28	0,00	62.838,53	62.838,53	0,00	49.658,44	49.658,44	0,00	13.180,09	100%	21.624,84
<b>Totales por Orgánica:</b>		71.283,28	0,00	62.838,53	62.838,53	0,00	49.658,44	49.658,44	0,00	13.180,09	100%	21.624,84
<b>ORGANICA: 011200934 VIGENCIA: 2017 FPU12/04387 MTRO. EDUCACION.- CRISTINA ROMERO GONZALEZ. BECAS FPU 2012. RESOLUCION 25/04/2012 (BOE</b>												
<b>S2818001F MINISTERIO DE EDUCACION Y FORMACION PROFESIONAL</b>												
	70	71.283,28	0,00	62.430,63	62.430,63	0,00	70.658,63	70.658,63	0,00	-8.228,00	100%	624,65
<b>Totales por Orgánica:</b>		71.283,28	0,00	62.430,63	62.430,63	0,00	70.658,63	70.658,63	0,00	-8.228,00	100%	624,65
<b>ORGANICA: 011200935 VIGENCIA: 2017 FPU12/04962 MTRO. EDUCACIÓN.- CRISTINA RODA SANCHEZ. BECAS FPU 2012. RESOLUCION 25/04/2012 (BOE 10/</b>												
<b>S2818001F MINISTERIO DE EDUCACION Y FORMACION PROFESIONAL</b>												

<sup>1</sup> Reconocido+Formalizado-Iva-Reintegros

<sup>2</sup> Obligaciones+Costes Indirectos



### Listado de Cierre del Ejercicio

DEUDOR	ARTICULO	PTO. INGRESOS	RECONOCIDO <sup>1</sup>	REC. E.J. ANT	REC. TOTAL	OBLIGAC. <sup>2</sup>	OBLIGA ANT <sup>2</sup>	OBLIGA. TOTAL	DESVIACION	DESV. ACUMU.	COE. FIN.	GASTO PTE.
	70	71.283,28	0,00	62.838,53	62.838,53	0,00	58.520,47	58.520,47	0,00	4.318,06	100%	12.762,81
<b>Totales por Orgánica:</b>		71.283,28	0,00	62.838,53	62.838,53	0,00	58.520,47	58.520,47	0,00	4.318,06	100%	12.762,81
<b>ORGANICA: 011200B051</b>		<b>VIGENCIA: 2017</b>		<b>EEBB-I-2016-10598 ESTANCIA BREVE FPI 2016.- MARÍA INIESTA CUERDA</b>								
<b>S2800568D MINISTERIO DE ECONOMIA Y EMPRESA</b>												
	70	5.840,00	0,00	5.840,00	5.840,00	0,00	1.748,00	1.748,00	0,00	4.092,00	100%	4.092,00
<b>Totales por Orgánica:</b>		5.840,00	0,00	5.840,00	5.840,00	0,00	1.748,00	1.748,00	0,00	4.092,00	100%	4.092,00
<b>ORGANICA: 011200B063</b>		<b>VIGENCIA: 2017</b>		<b>EST15/00735 ESTANCIA BREVE FPU 2016- ALICIA FERNÁNDEZ BARRERA</b>								
<b>S2818001F MINISTERIO DE EDUCACION Y FORMACION PROFESIONAL</b>												
	70	5.010,00	0,00	5.010,00	5.010,00	0,00	5.010,00	5.010,00	0,00	0,00	100%	0,00
<b>Totales por Orgánica:</b>		5.010,00	0,00	5.010,00	5.010,00	0,00	5.010,00	5.010,00	0,00	0,00	100%	0,00
<b>ORGANICA: 011200B083</b>		<b>VIGENCIA: 2017</b>		<b>EST16/00351 ESTANCIA BREVE FPU-2017- ANDRÉS NAVARRO MARTÍNEZ DE LA CASA</b>								
<b>S2818001F MINISTERIO DE EDUCACION Y FORMACION PROFESIONAL</b>												
	70	5.160,00	0,00	5.160,00	5.160,00	0,00	5.160,00	5.160,00	0,00	0,00	100%	0,00
<b>Totales por Orgánica:</b>		5.160,00	0,00	5.160,00	5.160,00	0,00	5.160,00	5.160,00	0,00	0,00	100%	0,00
<b>ORGANICA: 011200B107</b>		<b>VIGENCIA: 2019</b>		<b>EEBB-I-18-12952 ESTANCIA BREVE FPI 2018.- JORGE TOBAJAS GONZÁLEZ</b>								
<b>S2800568D MINISTERIO DE ECONOMIA Y EMPRESA</b>												
	70	4.000,00	4.000,00	0,00	4.000,00	3.200,00	0,00	3.200,00	800,00	800,00	100%	800,00
<b>Totales por Orgánica:</b>		4.000,00	4.000,00	0,00	4.000,00	3.200,00	0,00	3.200,00	800,00	800,00	100%	800,00
<b>ORGANICA: 011200B108</b>		<b>VIGENCIA: 2019</b>		<b>PRX18/00176-MOVILIDAD PROFESORES SENIORES. MIGUEL BELTRAN DE FELIPE</b>								
<b>S2801395A MINISTERIO DE CIENCIA INNOVACION Y UNIVERSIDADES</b>												
	70	10.317,00	10.144,60	0,00	10.144,60	8.131,11	0,00	8.131,11	2.013,49	2.013,49	100%	2.185,89
<b>Totales por Orgánica:</b>		10.317,00	10.144,60	0,00	10.144,60	8.131,11	0,00	8.131,11	2.013,49	2.013,49	100%	2.185,89
<b>ORGANICA: 011200B109</b>		<b>VIGENCIA: 2018</b>		<b>PRX18/00210-MOVILIDAD PROFESORES SENIORES. PEDRO JOSE CARRASCO PARRILLA</b>								
<b>S2801395A MINISTERIO DE CIENCIA INNOVACION Y UNIVERSIDADES</b>												
	70	11.205,00	11.111,50	0,00	11.111,50	8.937,26	0,00	8.937,26	2.174,24	2.174,24	100%	2.267,74

<sup>1</sup> Reconocido+Formalizado-Iva-Reintegros

<sup>2</sup> Obligaciones+Costes Indirectos



### Listado de Cierre del Ejercicio

DEUDOR	ARTICULO	PTO. INGRESOS	RECONOCIDO <sup>1</sup>	REC. E.J. ANT	REC. TOTAL	OBLIGAC. <sup>2</sup>	OBLIGA ANT <sup>2</sup>	OBLIGA. TOTAL	DESVIACION	DESV. ACUMU.	COE. FIN.	GASTO PTE.
<b>Totales por Orgánica:</b>		11.205,00	11.111,50	0,00	11.111,50	8.937,26	0,00	8.937,26	2.174,24	2.174,24	100%	2.267,74
<b>ORGANICA:</b>	<b>011200B110</b>	<b>VIGENCIA: 2018</b>	<b>PRX18/00560-MOVILIDAD PROFESORES SENIORES. DAVID MARTIN-CONSUEGRA NAVARRO</b>									
<b>S2801395A</b>	<b>MINISTERIO DE CIENCIA INNOVACION Y UNIVERSIDADES</b>											
	70	11.281,00	11.281,00	0,00	11.281,00	7.760,40	0,00	7.760,40	3.520,60	3.520,60	100%	3.520,60
<b>Totales por Orgánica:</b>		11.281,00	11.281,00	0,00	11.281,00	7.760,40	0,00	7.760,40	3.520,60	3.520,60	100%	3.520,60
<b>ORGANICA:</b>	<b>011200B111</b>	<b>VIGENCIA: 2019</b>	<b>CAS18/00323-MODALIDAD B JOSE CASTILLEJO. SALVADOR COTILLAS SORIANO</b>									
<b>S2801395A</b>	<b>MINISTERIO DE CIENCIA INNOVACION Y UNIVERSIDADES</b>											
	70	11.620,00	11.464,53	0,00	11.464,53	10.060,40	0,00	10.060,40	1.404,13	1.404,13	100%	1.559,60
<b>Totales por Orgánica:</b>		11.620,00	11.464,53	0,00	11.464,53	10.060,40	0,00	10.060,40	1.404,13	1.404,13	100%	1.559,60
<b>ORGANICA:</b>	<b>011200B115</b>	<b>VIGENCIA: 2018</b>	<b>CAS18/00007-MODALIDAD B JOSE CASTILLEJO. RICARDO PEREZ DEL CASTILLO</b>									
<b>S2801395A</b>	<b>MINISTERIO DE CIENCIA INNOVACION Y UNIVERSIDADES</b>											
	70	18.075,00	18.075,00	0,00	18.075,00	16.795,50	0,00	16.795,50	1.279,50	1.279,50	100%	1.279,50
<b>Totales por Orgánica:</b>		18.075,00	18.075,00	0,00	18.075,00	16.795,50	0,00	16.795,50	1.279,50	1.279,50	100%	1.279,50
<b>ORGANICA:</b>	<b>011200B116</b>	<b>VIGENCIA: 2019</b>	<b>CAS18/00106-MODALIDAD B JOSE CASTILLEJO. MARIA CARMEN RUIZ DELGADO</b>									
<b>S2801395A</b>	<b>MINISTERIO DE CIENCIA INNOVACION Y UNIVERSIDADES</b>											
	70	14.055,00	14.055,00	0,00	14.055,00	12.503,01	0,00	12.503,01	1.551,99	1.551,99	100%	1.551,99
<b>Totales por Orgánica:</b>		14.055,00	14.055,00	0,00	14.055,00	12.503,01	0,00	12.503,01	1.551,99	1.551,99	100%	1.551,99
<b>ORGANICA:</b>	<b>011200B118</b>	<b>VIGENCIA: 2018</b>	<b>EST17/00221 ESTANCIA BREVE FPU-2018.- INMACULADA YUSTRES AMORES</b>									
<b>S2801395A</b>	<b>MINISTERIO DE CIENCIA INNOVACION Y UNIVERSIDADES</b>											
	70	5.010,00	5.010,00	0,00	5.010,00	4.643,44	0,00	4.643,44	366,56	366,56	100%	366,56
<b>Totales por Orgánica:</b>		5.010,00	5.010,00	0,00	5.010,00	4.643,44	0,00	4.643,44	366,56	366,56	100%	366,56
<b>ORGANICA:</b>	<b>011200B120</b>	<b>VIGENCIA: 2018</b>	<b>EST17/00386 ESTANCIA BREVE FPU-2018.- JUAN CARLOS DE HARO SÁNCHEZ</b>									
<b>S2801395A</b>	<b>MINISTERIO DE CIENCIA INNOVACION Y UNIVERSIDADES</b>											
	70	4.331,00	0,00	0,00	0,00	0,00	0,00	0,00	0,00	0,00	100%	4.331,00
<b>Totales por Orgánica:</b>		4.331,00	0,00	0,00	0,00	0,00	0,00	0,00	0,00	0,00	100%	4.331,00

<sup>1</sup> Reconocido+Formalizado-Iva-Reintegros

<sup>2</sup> Obligaciones+Costes Indirectos



### Listado de Cierre del Ejercicio

DEUDOR	ARTICULO	PTO. INGRESOS	RECONOCIDO <sup>1</sup>	REC. E.J. ANT	REC. TOTAL	OBLIGAC. <sup>2</sup>	OBLIGA ANT <sup>2</sup>	OBLIGA. TOTAL	DESVIACION	DESV. ACUMU.	COE. FIN.	GASTO PTE.
<b>ORGANICA: 011200B121</b>		<b>VIGENCIA: 2018</b>		<b>EST17/00461 ESTANCIA BREVE FPU-2018.- IVÁN TORRES MOYA</b>								
S2801395A	MINISTERIO DE CIENCIA INNOVACION Y UNIVERSIDADES											
	70	5.010,00	5.010,00	0,00	5.010,00	4.728,75	0,00	4.728,75	281,25	281,25	100%	281,25
<b>Totales por Orgánica:</b>		5.010,00	5.010,00	0,00	5.010,00	4.728,75	0,00	4.728,75	281,25	281,25	100%	281,25
<b>ORGANICA: 011200B123</b>		<b>VIGENCIA: 2018</b>		<b>EST17/00675 ESTANCIA BREVE FPU-2018.-DAVID VAZQUEZ MORALES</b>								
S2801395A	MINISTERIO DE CIENCIA INNOVACION Y UNIVERSIDADES											
	70	4.476,00	4.476,00	0,00	4.476,00	4.155,51	0,00	4.155,51	320,49	320,49	100%	320,49
<b>Totales por Orgánica:</b>		4.476,00	4.476,00	0,00	4.476,00	4.155,51	0,00	4.155,51	320,49	320,49	100%	320,49
<b>ORGANICA: 011200B124</b>		<b>VIGENCIA: 2018</b>		<b>EST17/00842 ESTANCIA BREVE FPU-2018.- DANIEL MALDONADO CID</b>								
S2801395A	MINISTERIO DE CIENCIA INNOVACION Y UNIVERSIDADES											
	70	1.640,00	1.640,00	0,00	1.640,00	1.640,00	0,00	1.640,00	0,00	0,00	100%	0,00
<b>Totales por Orgánica:</b>		1.640,00	1.640,00	0,00	1.640,00	1.640,00	0,00	1.640,00	0,00	0,00	100%	0,00
<b>ORGANICA: 011200B125</b>		<b>VIGENCIA: 2018</b>		<b>EST17/00846 ESTANCIA BREVE FPU-2018.- MARÍA ESTHER PAÑOS MARTÍNEZ</b>								
S2801395A	MINISTERIO DE CIENCIA INNOVACION Y UNIVERSIDADES											
	70	5.010,00	5.010,00	0,00	5.010,00	4.674,25	0,00	4.674,25	335,75	335,75	100%	335,75
<b>Totales por Orgánica:</b>		5.010,00	5.010,00	0,00	5.010,00	4.674,25	0,00	4.674,25	335,75	335,75	100%	335,75
<b>ORGANICA: 011200B126</b>		<b>VIGENCIA: 2019</b>		<b>EST17/00868 ESTANCIA BREVE FPU-2018.- JULIÁN ALCÁZAR CAMINERO</b>								
S2801395A	MINISTERIO DE CIENCIA INNOVACION Y UNIVERSIDADES											
	70	4.240,00	4.240,00	0,00	4.240,00	4.029,77	0,00	4.029,77	210,23	210,23	100%	210,23
<b>Totales por Orgánica:</b>		4.240,00	4.240,00	0,00	4.240,00	4.029,77	0,00	4.029,77	210,23	210,23	100%	210,23
<b>ORGANICA: 011200CE11</b>		<b>VIGENCIA: 2019</b>		<b>CEI15-08-1 MTO. EDUCACIÓN-MASTER UNIVERSITARIO INTERNACIONAL SISTEMAS ENERGETICOS- FRANCISCO</b>								
S2818001F	MINISTERIO DE EDUCACION Y FORMACION PROFESIONAL											
	40	23.625,00	0,00	23.625,00	23.625,00	16.754,18	3.683,41	20.437,59	-16.754,18	3.187,41	100%	3.187,41
<b>Totales por Orgánica:</b>		23.625,00	0,00	23.625,00	23.625,00	16.754,18	3.683,41	20.437,59	-16.754,18	3.187,41	100%	3.187,41
<b>ORGANICA: 011200CE12</b>		<b>VIGENCIA: 2019</b>		<b>CEI15-08-2 MTO. EDUCACIÓN.- RED CYTEMA-NET- FRANCISCO JOSÉ SÁEZ MARTÍNEZ</b>								
S2818001F	MINISTERIO DE EDUCACION Y FORMACION PROFESIONAL											

<sup>1</sup> Reconocido+Formalizado-Iva-Reintegros

<sup>2</sup> Obligaciones+Costes Indirectos



### Listado de Cierre del Ejercicio

DEUDOR	ARTICULO	PTO. INGRESOS	RECONOCIDO <sup>1</sup>	REC. E.J. ANT	REC. TOTAL	OBLIGAC. <sup>2</sup>	OBLIGA ANT <sup>2</sup>	OBLIGA. TOTAL	DESVIACION	DESV. ACUMU.	COE. FIN.	GASTO PTE.
	40	28.750,00	0,00	28.750,00	28.750,00	24.079,78	6.280,00	30.359,78	-24.079,78	-1.609,78	100%	-1.609,78
<b>Totales por Orgánica:</b>		28.750,00	0,00	28.750,00	28.750,00	24.079,78	6.280,00	30.359,78	-24.079,78	-1.609,78	100%	-1.609,78
<b>ORGANICA: 011200CE13</b>		<b>VIGENCIA: 2018</b>		<b>CEI15-08-3 MTO. EDUCACIÓN.- PREPARACION PROPUESTA ERASMUS MUNDUS: SES+-FRANCISCO JOSÉ SÁEZ</b>								
S2818001F	MINISTERIO DE EDUCACION Y FORMACION PROFESIONAL											
	40	26.800,00	0,00	26.800,00	26.800,00	0,00	0,00	0,00	0,00	26.800,00	100%	26.800,00
<b>Totales por Orgánica:</b>		26.800,00	0,00	26.800,00	26.800,00	0,00	0,00	0,00	0,00	26.800,00	100%	26.800,00
<b>ORGANICA: 011200CE14</b>		<b>VIGENCIA: 2019</b>		<b>CEI15-08-4 MTO. EDUCACIÓN.- PROGRAMA INTERSHIP CYTEMA.- FRANCISCO JOSÉ SÁEZ MARTÍNEZ</b>								
S2818001F	MINISTERIO DE EDUCACION Y FORMACION PROFESIONAL											
	40	43.574,61	0,00	43.574,61	43.574,61	18.351,05	24.428,14	42.779,19	-18.351,05	795,42	100%	795,42
<b>Totales por Orgánica:</b>		43.574,61	0,00	43.574,61	43.574,61	18.351,05	24.428,14	42.779,19	-18.351,05	795,42	100%	795,42
<b>ORGANICA: 011200CE15</b>		<b>VIGENCIA: 2018</b>		<b>CEI15-08-5 MTO. EDUCACIÓN.-ENERGY AND ENVIRONMENT TALENT PROGRAM-E2TP- FRANCISCO JOSÉ SÁEZ</b>								
A39000013	BANCO SANTANDER											
	47	123.557,44	0,00	0,00	0,00	7.340,47	113.795,34	121.135,81	-7.340,47	-121.135,81	100%	2.421,63
S2818001F	MINISTERIO DE EDUCACION Y FORMACION PROFESIONAL											
	40	60.000,00	0,00	60.000,00	60.000,00	3.555,54	55.119,62	58.675,16	-3.555,54	1.324,84	100%	1.324,84
	70	10.000,00	0,00	10.000,00	10.000,00	573,47	8.890,26	9.463,73	-573,47	536,27	100%	536,27
<b>Totales por Orgánica:</b>		193.557,44	0,00	70.000,00	70.000,00	11.469,48	177.805,22	189.274,70	-11.469,48	-119.274,70	100%	4.282,74
<b>ORGANICA: 011200CE16</b>		<b>VIGENCIA: 2018</b>		<b>CEI15-08-6 MTO. EDUCACIÓN.- CYTEMA-DIGITAL.- FRANCISCO JOSÉ SÁEZ MARTÍNEZ</b>								
S2818001F	MINISTERIO DE EDUCACION Y FORMACION PROFESIONAL											
	40	30.000,00	0,00	30.000,00	30.000,00	15.655,41	12.347,18	28.002,59	-15.655,41	1.997,41	100%	1.997,41
	70	35.000,00	0,00	35.000,00	35.000,00	18.378,08	14.494,52	32.872,60	-18.378,08	2.127,40	100%	2.127,40
<b>Totales por Orgánica:</b>		65.000,00	0,00	65.000,00	65.000,00	34.033,49	26.841,70	60.875,19	-34.033,49	4.124,81	100%	4.124,81
<b>ORGANICA: 011200P017</b>		<b>VIGENCIA: 2017</b>		<b>FPDI-2013-18239.-CONTRATO DE JOSÉ MIGUEL GONZÁLEZ DOMÍNGUEZ PARA FORMACIÓN POSDOCTORAL</b>								
Q1368009E	UNIVERSIDAD DE CASTILLA LA MANCHA											
	87	6.287,00	0,00	691,57	691,57	0,00	6.210,84	6.210,84	0,00	-5.519,27	100%	76,16
S2800568D	MINISTERIO DE ECONOMIA Y EMPRESA											
	70	50.000,00	0,00	50.000,00	50.000,00	0,00	49.686,75	49.686,75	0,00	313,25	100%	313,25

<sup>1</sup> Reconocido+Formalizado-Iva-Reintegros

<sup>2</sup> Obligaciones+Costes Indirectos



### Listado de Cierre del Ejercicio

DEUDOR	ARTICULO	PTO. INGRESOS	RECONOCIDO <sup>1</sup>	REC. E.J. ANT	REC. TOTAL	OBLIGAC. <sup>2</sup>	OBLIGA ANT <sup>2</sup>	OBLIGA. TOTAL	DESVIACION	DESV. ACUMU.	COE. FIN.	GASTO PTE.
<b>Totales por Orgánica:</b>		56.287,00	0,00	50.691,57	50.691,57	0,00	55.897,59	55.897,59	0,00	-5.206,02	100%	389,41
<b>ORGANICA:</b>	<b>011200P018</b>	<b>VIGENCIA: 2017</b>	<b>TEC-APOYO2014-SAEZ .-SUBPROGRAMA TECNICO DE APOYO JOSE PEDRO SAEZ MARTINEZ</b>									
<b>Q1368009E</b>	<b>UNIVERSIDAD DE CASTILLA LA MANCHA</b>											
	87	46.318,56	0,00	26.401,58	26.401,58	0,00	53.416,34	53.416,34	0,00	-27.014,76	100%	-7.097,78
<b>S2800568D</b>	<b>MINISTERIO DE ECONOMIA Y EMPRESA</b>											
	70	36.000,00	0,00	36.000,00	36.000,00	0,00	42.170,80	42.170,80	0,00	-6.170,80	100%	-6.170,80
<b>Totales por Orgánica:</b>		82.318,56	0,00	62.401,58	62.401,58	0,00	95.587,14	95.587,14	0,00	-33.185,56	100%	-13.268,58
<b>ORGANICA:</b>	<b>011200P020</b>	<b>VIGENCIA: 2017</b>	<b>BES-2012-052032.- FASE DE CONTRATO FPI 2014-2016 DE ISMAEL SERRANO GRACIA</b>									
<b>S2800568D</b>	<b>MINISTERIO DE ECONOMIA Y EMPRESA</b>											
	70	43.042,00	0,00	42.992,80	42.992,80	0,00	37.565,93	37.565,93	0,00	5.426,87	100%	5.476,07
<b>Totales por Orgánica:</b>		43.042,00	0,00	42.992,80	42.992,80	0,00	37.565,93	37.565,93	0,00	5.426,87	100%	5.476,07
<b>ORGANICA:</b>	<b>011200P023</b>	<b>VIGENCIA: 2019</b>	<b>FPU13/02264 CONTRATO PREDOCTORAL FPU 2013.- LETICIA MARTINEZ CANO</b>									
<b>S2818001F</b>	<b>MINISTERIO DE EDUCACION Y FORMACION PROFESIONAL</b>											
	70	76.967,61	10.252,96	66.714,65	76.967,61	20.711,23	56.046,20	76.757,43	-10.458,27	210,18	100%	210,18
<b>Totales por Orgánica:</b>		76.967,61	10.252,96	66.714,65	76.967,61	20.711,23	56.046,20	76.757,43	-10.458,27	210,18	100%	210,18
<b>ORGANICA:</b>	<b>011200P024</b>	<b>VIGENCIA: 2019</b>	<b>FPU13/02674 CONTRATO PREDOCTORAL FPU 2013.- IVAN TORRES MOYA</b>									
<b>S2818001F</b>	<b>MINISTERIO DE EDUCACION Y FORMACION PROFESIONAL</b>											
	70	76.967,61	10.252,96	66.714,65	76.967,61	20.730,72	56.046,20	76.776,92	-10.477,76	190,69	100%	190,69
<b>Totales por Orgánica:</b>		76.967,61	10.252,96	66.714,65	76.967,61	20.730,72	56.046,20	76.776,92	-10.477,76	190,69	100%	190,69
<b>ORGANICA:</b>	<b>011200P025</b>	<b>VIGENCIA: 2019</b>	<b>BES-2014-068934.- CONTRATO PREDOCTORAL FPI .- LUIS MIGUEL ARELLANO CASTELLANOS.- (BES-C-2014-0081)</b>									
<b>S2800568D</b>	<b>MINISTERIO DE ECONOMIA Y EMPRESA</b>											
	31	1.500,00	0,00	1.500,00	1.500,00	415,32	1.117,78	1.533,10	-415,32	-33,10	100%	-33,10
	70	86.900,00	20.600,00	61.800,00	82.400,00	20.143,14	54.212,12	74.355,26	456,86	8.044,74	100%	12.544,74
<b>Totales por Orgánica:</b>		88.400,00	20.600,00	63.300,00	83.900,00	20.558,46	55.329,90	75.888,36	41,54	8.011,64	100%	12.511,64
<b>ORGANICA:</b>	<b>011200P026</b>	<b>VIGENCIA: 2019</b>	<b>BES-2014-069662.- CONTRATO PREDOCTORAL FPI DE SILVIA BARBA PIEDRABUNA.- (BES-C-2014-0081)</b>									
<b>S2800568D</b>	<b>MINISTERIO DE ECONOMIA Y EMPRESA</b>											

<sup>1</sup> Reconocido+Formalizado-Iva-Reintegros

<sup>2</sup> Obligaciones+Costes Indirectos





### Listado de Cierre del Ejercicio

DEUDOR	ARTICULO	PTO. INGRESOS	RECONOCIDO <sup>1</sup>	REC. E.J. ANT	REC. TOTAL	OBLIGAC. <sup>2</sup>	OBLIGA ANT <sup>2</sup>	OBLIGA. TOTAL	DESVIACION	DESV. ACUMU.	COE. FIN.	GASTO PTE.
	31	1.500,00	0,00	1.500,00	1.500,00	343,55	1.117,78	1.461,33	-343,55	38,67	100%	38,67
	70	86.900,00	20.600,00	61.800,00	82.400,00	16.662,39	54.212,12	70.874,51	3.937,61	11.525,49	100%	16.025,49
<b>Totales por Orgánica:</b>		88.400,00	20.600,00	63.300,00	83.900,00	17.005,94	55.329,90	72.335,84	3.594,06	11.564,16	100%	16.064,16
<b>ORGANICA: 011200P027</b>		<b>VIGENCIA: 2019</b>		<b>BES-2014-067905 .- CONTRATO PREDOCTORAL FPI DE JUAN JESUS GONZALEZ ALEMAN.- (BES-C-2014-0081)</b>								
<b>54090291H</b>	<b>GONZALEZ ALEMAN, JUAN JESUS</b>											
	31	0,00	-396,11	0,00	-396,11	0,00	0,00	0,00	-396,11	-792,22	100%	-396,11
<b>S2800568D</b>	<b>MINISTERIO DE ECONOMIA Y EMPRESA</b>											
	31	0,00	0,00	0,00	0,00	0,00	0,00	0,00	0,00	0,00	100%	0,00
	70	88.400,00	25.100,00	63.300,00	88.400,00	23.282,67	55.021,59	78.304,26	1.817,33	10.095,74	100%	10.095,74
<b>Totales por Orgánica:</b>		88.400,00	24.703,89	63.300,00	88.003,89	23.282,67	55.021,59	78.304,26	1.421,22	9.303,52	100%	9.699,63
<b>ORGANICA: 011200P028</b>		<b>VIGENCIA: 2019</b>		<b>BES-2014-069313 .- CONTRATO PREDOCTORAL FPI DE EULALIO GRACIA CORTES.- (BES-C-2014-0081)</b>								
<b>S2800568D</b>	<b>MINISTERIO DE ECONOMIA Y EMPRESA</b>											
	31	1.500,00	0,00	1.500,00	1.500,00	415,32	1.117,78	1.533,10	-415,32	-33,10	100%	-33,10
	70	86.900,00	20.600,00	61.800,00	82.400,00	20.143,14	54.212,12	74.355,26	456,86	8.044,74	100%	12.544,74
<b>Totales por Orgánica:</b>		88.400,00	20.600,00	63.300,00	83.900,00	20.558,46	55.329,90	75.888,36	41,54	8.011,64	100%	12.511,64
<b>ORGANICA: 011200P029</b>		<b>VIGENCIA: 2019</b>		<b>BES-2014-069038 .- CONTRATO PREDOCTORAL FPI DE MARIA INIESTA CUERDA.- (BES-C-2014-0081)</b>								
<b>S2800568D</b>	<b>MINISTERIO DE ECONOMIA Y EMPRESA</b>											
	31	1.500,00	0,00	1.500,00	1.500,00	400,34	1.117,78	1.518,12	-400,34	-18,12	100%	-18,12
	70	86.900,00	20.600,00	61.800,00	82.400,00	19.416,32	54.212,12	73.628,44	1.183,68	8.771,56	100%	13.271,56
<b>Totales por Orgánica:</b>		88.400,00	20.600,00	63.300,00	83.900,00	19.816,66	55.329,90	75.146,56	783,34	8.753,44	100%	13.253,44
<b>ORGANICA: 011200P030</b>		<b>VIGENCIA: 2019</b>		<b>BES-2014-069095.- CONTRATO PREDOCTORAL FPI DE SARA LOPEZ SANZ.- (BES-C-2014-0081)</b>								
<b>S2800568D</b>	<b>MINISTERIO DE ECONOMIA Y EMPRESA</b>											
	31	1.500,00	0,00	1.500,00	1.500,00	415,32	1.099,57	1.514,89	-415,32	-14,89	100%	-14,89
	70	86.900,00	20.600,00	61.800,00	82.400,00	20.143,14	53.329,00	73.472,14	456,86	8.927,86	100%	13.427,86
<b>Totales por Orgánica:</b>		88.400,00	20.600,00	63.300,00	83.900,00	20.558,46	54.428,57	74.987,03	41,54	8.912,97	100%	13.412,97
<b>ORGANICA: 011200P031</b>		<b>VIGENCIA: 2019</b>		<b>BES-2014-069430 .- CONTRATO PREDOCTORAL FPI DE RAUL MORENO GALDON.- (BES-C-2014-0081)</b>								
<b>S2800568D</b>	<b>MINISTERIO DE ECONOMIA Y EMPRESA</b>											

<sup>1</sup> Reconocido+Formalizado-Iva-Reintegros

<sup>2</sup> Obligaciones+Costes Indirectos



### Listado de Cierre del Ejercicio

DEUDOR	ARTICULO	PTO. INGRESOS	RECONOCIDO <sup>1</sup>	REC. E.J. ANT	REC. TOTAL	OBLIGAC. <sup>2</sup>	OBLIGA ANT <sup>2</sup>	OBLIGA. TOTAL	DESVIACION	DESV. ACUMU.	COE. FIN.	GASTO PTE.
	31	1.500,00	0,00	1.500,00	1.500,00	415,32	1.117,45	1.532,77	-415,32	-32,77	100%	-32,77
	70	86.900,00	20.600,00	61.800,00	82.400,00	20.143,14	54.196,12	74.339,26	456,86	8.060,74	100%	12.560,74
<b>Totales por Orgánica:</b>		88.400,00	20.600,00	63.300,00	83.900,00	20.558,46	55.313,57	75.872,03	41,54	8.027,97	100%	12.527,97
<b>ORGANICA: 011200P032</b>		<b>VIGENCIA: 2019</b>		<b>BES-2014-070108.- CONTRATO PREDOCTORAL FPI DE ROCIO OLMO LOPEZ.- ( BES-C-2014-0081)</b>								
<b>S2800568D</b>	<b>MINISTERIO DE ECONOMIA Y EMPRESA</b>											
	31	1.500,00	0,00	1.500,00	1.500,00	349,01	1.118,00	1.467,01	-349,01	32,99	100%	32,99
	70	86.900,00	20.600,00	61.800,00	82.400,00	16.927,21	54.223,13	71.150,34	3.672,79	11.249,66	100%	15.749,66
<b>Totales por Orgánica:</b>		88.400,00	20.600,00	63.300,00	83.900,00	17.276,22	55.341,13	72.617,35	3.323,78	11.282,65	100%	15.782,65
<b>ORGANICA: 011200P033</b>		<b>VIGENCIA: 2019</b>		<b>BES-2014-06987.-CONTRATO PREDOCTORAL FPI DE JORGE TOBAJAS GONZALEZ.- ( BES-C-2014-0081)</b>								
<b>S2800568D</b>	<b>MINISTERIO DE ECONOMIA Y EMPRESA</b>											
	31	1.500,00	0,00	1.500,00	1.500,00	415,32	1.117,78	1.533,10	-415,32	-33,10	100%	-33,10
	70	86.900,00	20.600,00	61.800,00	82.400,00	20.143,14	54.212,12	74.355,26	456,86	8.044,74	100%	12.544,74
<b>Totales por Orgánica:</b>		88.400,00	20.600,00	63.300,00	83.900,00	20.558,46	55.329,90	75.888,36	41,54	8.011,64	100%	12.511,64
<b>ORGANICA: 011200P034</b>		<b>VIGENCIA: 2019</b>		<b>BES-2014-069164.-CONTRATO PREDOCTORAL FPI DE MARIA JOSE TORRES GOMEZ CALCERRADA</b>								
<b>S2800568D</b>	<b>MINISTERIO DE ECONOMIA Y EMPRESA</b>											
	31	1.500,00	0,00	1.500,00	1.500,00	415,32	1.117,78	1.533,10	-415,32	-33,10	100%	-33,10
	70	86.900,00	20.600,00	61.800,00	82.400,00	20.143,14	54.212,12	74.355,26	456,86	8.044,74	100%	12.544,74
<b>Totales por Orgánica:</b>		88.400,00	20.600,00	63.300,00	83.900,00	20.558,46	55.329,90	75.888,36	41,54	8.011,64	100%	12.511,64
<b>ORGANICA: 011200P035</b>		<b>VIGENCIA: 2019</b>		<b>BES-2014-07635 CONTRATO PREDOCTORAL FPI.- FERNANDO COLLANTES ORTEGA.</b>								
<b>S2800568D</b>	<b>MINISTERIO DE ECONOMIA Y EMPRESA</b>											
	31	1.500,00	0,00	1.500,00	1.500,00	415,32	1.008,85	1.424,17	-415,32	75,83	100%	75,83
	70	86.900,00	20.600,00	61.800,00	82.400,00	20.143,14	48.928,98	69.072,12	456,86	13.327,88	100%	17.827,88
<b>Totales por Orgánica:</b>		88.400,00	20.600,00	63.300,00	83.900,00	20.558,46	49.937,83	70.496,29	41,54	13.403,71	100%	17.903,71
<b>ORGANICA: 011200P036</b>		<b>VIGENCIA: 2019</b>		<b>FPU2014-00009 MTO. EDUCACIÓN.- FASE DE CONTRATO FPU JUAN CARLOS DE HARO</b>								
<b>S2818001F</b>	<b>MINISTERIO DE EDUCACION Y FORMACION PROFESIONAL</b>											
	70	77.032,98	8.554,50	40.719,36	49.273,86	8.587,14	40.882,23	49.469,37	-32,64	-195,51	100%	27.563,61

<sup>1</sup> Reconocido+Formalizado-Iva-Reintegros

<sup>2</sup> Obligaciones+Costes Indirectos



### Listado de Cierre del Ejercicio

DEUDOR	ARTICULO	PTO. INGRESOS	RECONOCIDO <sup>1</sup>	REC. E.J. ANT	REC. TOTAL	OBLIGAC. <sup>2</sup>	OBLIGA ANT <sup>2</sup>	OBLIGA. TOTAL	DESVIACION	DESV. ACUMU.	COE. FIN.	GASTO PTE.
<b>Totales por Orgánica:</b>		77.032,98	8.554,50	40.719,36	49.273,86	8.587,14	40.882,23	49.469,37	-32,64	-195,51	100%	27.563,61
<b>ORGANICA:</b>	<b>011200P037</b>	<b>VIGENCIA: 2019</b>	<b>FPU2014-01370</b>	<b>MTO. EDUCACIÓN.- FASE DE CONTRATO FPU DIANA PATRICIA POZUELO CARRASCOSA</b>								
<b>S2818001F</b>	<b>MINISTERIO DE EDUCACION Y FORMACION PROFESIONAL</b>											
	70	77.096,10	33.493,08	31.140,22	64.633,30	20.376,27	32.511,17	52.887,44	13.116,81	11.745,86	100%	24.208,66
<b>Totales por Orgánica:</b>		77.096,10	33.493,08	31.140,22	64.633,30	20.376,27	32.511,17	52.887,44	13.116,81	11.745,86	100%	24.208,66
<b>ORGANICA:</b>	<b>011200P038</b>	<b>VIGENCIA: 2019</b>	<b>FPU2014-01431</b>	<b>MTO. EDUCACIÓN.- FASE DE CONTRATO FPU ANA MARTÍN PACHECO</b>								
<b>S2818001F</b>	<b>MINISTERIO DE EDUCACION Y FORMACION PROFESIONAL</b>											
	70	77.032,98	20.530,80	40.719,36	61.250,16	20.325,61	40.882,23	61.207,84	205,19	42,32	100%	15.825,14
<b>Totales por Orgánica:</b>		77.032,98	20.530,80	40.719,36	61.250,16	20.325,61	40.882,23	61.207,84	205,19	42,32	100%	15.825,14
<b>ORGANICA:</b>	<b>011200P039</b>	<b>VIGENCIA: 2019</b>	<b>FPU2014-02256</b>	<b>MTO. EDUCACIÓN.- FASE DE CONTRATO FPU DANIEL FELIU TALEGÓN</b>								
<b>S2818001F</b>	<b>MINISTERIO DE EDUCACION Y FORMACION PROFESIONAL</b>											
	70	62.834,11	19.048,02	41.488,97	60.536,99	19.429,19	43.395,57	62.824,76	-381,17	-2.287,77	100%	9,35
<b>Totales por Orgánica:</b>		62.834,11	19.048,02	41.488,97	60.536,99	19.429,19	43.395,57	62.824,76	-381,17	-2.287,77	100%	9,35
<b>ORGANICA:</b>	<b>011200P040</b>	<b>VIGENCIA: 2019</b>	<b>FPU2014-02336</b>	<b>MTO. EDUCACIÓN.- FASE DE CONTRATO FPU RAÚL MARTÍN LOZANO</b>								
<b>S2818001F</b>	<b>MINISTERIO DE EDUCACION Y FORMACION PROFESIONAL</b>											
	70	62.834,11	11.177,88	41.488,97	52.666,85	11.455,86	43.395,57	54.851,43	-277,98	-2.184,58	100%	7.982,68
<b>Totales por Orgánica:</b>		62.834,11	11.177,88	41.488,97	52.666,85	11.455,86	43.395,57	54.851,43	-277,98	-2.184,58	100%	7.982,68
<b>ORGANICA:</b>	<b>011200P041</b>	<b>VIGENCIA: 2019</b>	<b>FPU2014-03212</b>	<b>MTO. EDUCACIÓN.- FASE DE CONTRATO FPU DAVID VÁZQUEZ MORALES</b>								
<b>S2818001F</b>	<b>MINISTERIO DE EDUCACION Y FORMACION PROFESIONAL</b>											
	70	77.032,98	20.530,80	51.366,89	71.897,69	20.325,61	40.882,23	61.207,84	205,19	10.689,85	100%	15.825,14
<b>Totales por Orgánica:</b>		77.032,98	20.530,80	51.366,89	71.897,69	20.325,61	40.882,23	61.207,84	205,19	10.689,85	100%	15.825,14
<b>ORGANICA:</b>	<b>011200P042</b>	<b>VIGENCIA: 2019</b>	<b>FPU2014-03637</b>	<b>MTO. EDUCACIÓN.- FASE DE CONTRATO FPU ANA CRISTINA PEÑA RUIZ</b>								
<b>S2818001F</b>	<b>MINISTERIO DE EDUCACION Y FORMACION PROFESIONAL</b>											
	70	77.032,98	20.530,80	51.366,89	71.897,69	15.927,29	40.882,23	56.809,52	4.603,51	15.088,17	100%	20.223,46
<b>Totales por Orgánica:</b>		77.032,98	20.530,80	51.366,89	71.897,69	15.927,29	40.882,23	56.809,52	4.603,51	15.088,17	100%	20.223,46

<sup>1</sup> Reconocido+Formalizado-Iva-Reintegros

<sup>2</sup> Obligaciones+Costes Indirectos



### Listado de Cierre del Ejercicio

DEUDOR	ARTICULO	PTO. INGRESOS	RECONOCIDO <sup>1</sup>	REC. E.J. ANT	REC. TOTAL	OBLIGAC. <sup>2</sup>	OBLIGA ANT <sup>2</sup>	OBLIGA. TOTAL	DESVIACION	DESV. ACUMU.	COE. FIN.	GASTO PTE.
<b>ORGANICA:</b>	<b>011200P043</b>		<b>VIGENCIA: 2019</b>		<b>FPU2014-04016</b>	<b>MTO. EDUCACIÓN.- FASE DE CONTRATO FPU ALICIA AGÜERO ORTIZ</b>						
<b>S2818001F</b>	<b>MINISTERIO DE EDUCACION Y FORMACION PROFESIONAL</b>											
	70	77.055,62	9.695,10	39.323,82	49.018,92	9.980,38	39.821,68	49.802,06	-285,28	-783,14	100%	27.253,56
	<b>Totales por Orgánica:</b>	77.055,62	9.695,10	39.323,82	49.018,92	9.980,38	39.821,68	49.802,06	-285,28	-783,14	100%	27.253,56
<b>ORGANICA:</b>	<b>011200P044</b>		<b>VIGENCIA: 2019</b>		<b>FPU2014-04659</b>	<b>MTO. EDUCACIÓN.- FASE DE CONTRATO FPU ALICIA FERNÁNDEZ BARRERA</b>						
<b>S2818001F</b>	<b>MINISTERIO DE EDUCACION Y FORMACION PROFESIONAL</b>											
	70	77.032,98	20.530,80	40.719,36	61.250,16	20.530,92	41.301,46	61.832,38	-0,12	-582,22	100%	15.200,60
	<b>Totales por Orgánica:</b>	77.032,98	20.530,80	40.719,36	61.250,16	20.530,92	41.301,46	61.832,38	-0,12	-582,22	100%	15.200,60
<b>ORGANICA:</b>	<b>011200P045</b>		<b>VIGENCIA: 2019</b>		<b>FPU2014-05106</b>	<b>MTO. EDUCACIÓN.- FASE DE CONTRATO FPU JULIÁN ALCÁZAR CAMINERO</b>						
<b>S2818001F</b>	<b>MINISTERIO DE EDUCACION Y FORMACION PROFESIONAL</b>											
	70	77.055,62	20.530,80	39.323,82	59.854,62	20.530,92	39.749,17	60.280,09	-0,12	-425,47	100%	16.775,53
	<b>Totales por Orgánica:</b>	77.055,62	20.530,80	39.323,82	59.854,62	20.530,92	39.749,17	60.280,09	-0,12	-425,47	100%	16.775,53
<b>ORGANICA:</b>	<b>011200P046</b>		<b>VIGENCIA: 2019</b>		<b>FPU2014-05186</b>	<b>MTO. EDUCACIÓN.- FASE DE CONTRATO FPU LUCÍA GARIJO ALONSO</b>						
<b>S2818001F</b>	<b>MINISTERIO DE EDUCACION Y FORMACION PROFESIONAL</b>											
	70	52.486,24	8.155,29	42.850,17	51.005,46	8.224,33	43.802,53	52.026,86	-69,04	-1.021,40	100%	459,38
	<b>Totales por Orgánica:</b>	52.486,24	8.155,29	42.850,17	51.005,46	8.224,33	43.802,53	52.026,86	-69,04	-1.021,40	100%	459,38
<b>ORGANICA:</b>	<b>011200P047</b>		<b>VIGENCIA: 2019</b>		<b>FPU2014-05283</b>	<b>MTO. EDUCACIÓN.- FASE DE CONTRATO FPU LIDIA Mª BELMONTE MORENO</b>						
<b>S2818001F</b>	<b>MINISTERIO DE EDUCACION Y FORMACION PROFESIONAL</b>											
	70	77.032,98	20.530,80	51.366,89	71.897,69	20.325,61	40.882,23	61.207,84	205,19	10.689,85	100%	15.825,14
	<b>Totales por Orgánica:</b>	77.032,98	20.530,80	51.366,89	71.897,69	20.325,61	40.882,23	61.207,84	205,19	10.689,85	100%	15.825,14
<b>ORGANICA:</b>	<b>011200P048</b>		<b>VIGENCIA: 2019</b>		<b>FPU2014-05751</b>	<b>MTO. EDUCACIÓN.- FASE DE CONTRATO FPU Mª ESTHER PAÑOS MARTÍNEZ</b>						
<b>S2818001F</b>	<b>MINISTERIO DE EDUCACION Y FORMACION PROFESIONAL</b>											
	70	77.055,62	20.530,80	39.323,82	59.854,62	20.530,92	39.749,17	60.280,09	-0,12	-425,47	100%	16.775,53
	<b>Totales por Orgánica:</b>	77.055,62	20.530,80	39.323,82	59.854,62	20.530,92	39.749,17	60.280,09	-0,12	-425,47	100%	16.775,53
<b>ORGANICA:</b>	<b>011200P049</b>		<b>VIGENCIA: 2019</b>		<b>FPU2014-06487</b>	<b>MTO. EDUCACIÓN.- FASE DE CONTRATO FPU JAIME GARCÍA CARPINTERO</b>						
<b>S2818001F</b>	<b>MINISTERIO DE EDUCACION Y FORMACION PROFESIONAL</b>											

<sup>1</sup> Reconocido+Formalizado-Iva-Reintegros

<sup>2</sup> Obligaciones+Costes Indirectos



### Listado de Cierre del Ejercicio

DEUDOR	ARTICULO	PTO. INGRESOS	RECONOCIDO <sup>1</sup>	REC. E.J. ANT	REC. TOTAL	OBLIGAC. <sup>2</sup>	OBLIGA ANT <sup>2</sup>	OBLIGA. TOTAL	DESVIACION	DESV. ACUMU.	COE. FIN.	GASTO PTE.
	70	77.055,62	20.530,80	39.323,82	59.854,62	20.530,92	39.749,17	60.280,09	-0,12	-425,47	100%	16.775,53
<b>Totales por Orgánica:</b>		77.055,62	20.530,80	39.323,82	59.854,62	20.530,92	39.749,17	60.280,09	-0,12	-425,47	100%	16.775,53
<b>ORGANICA: 011200P050</b>		<b>VIGENCIA: 2019</b>		<b>FPU2014-06591 MTO. EDUCACIÓN.- FASE DE CONTRATO FPU OSCAR LÓPEZ REY</b>								
<b>S2818001F MINISTERIO DE EDUCACION Y FORMACION PROFESIONAL</b>												
	70	77.055,62	20.530,80	39.323,82	59.854,62	20.530,92	39.749,17	60.280,09	-0,12	-425,47	100%	16.775,53
<b>Totales por Orgánica:</b>		77.055,62	20.530,80	39.323,82	59.854,62	20.530,92	39.749,17	60.280,09	-0,12	-425,47	100%	16.775,53
<b>ORGANICA: 011200P051</b>		<b>VIGENCIA: 2017</b>		<b>TEC-APOYO-S014 CAPDEVILA.-CONTRATO TECNICO DE APOYO.- RENUNCIA CON FECHA 31-MAYO-2017</b>								
<b>Q1368009E UNIVERSIDAD DE CASTILLA LA MANCHA</b>												
	87	3.681,91	0,00	331,37	331,37	0,00	3.841,37	3.841,37	0,00	-3.510,00	100%	-159,46
<b>S2800568D MINISTERIO DE ECONOMIA Y EMPRESA</b>												
	70	39.000,00	13.000,00	26.000,00	39.000,00	0,00	38.413,72	38.413,72	13.000,00	586,28	100%	586,28
<b>Totales por Orgánica:</b>		42.681,91	13.000,00	26.331,37	39.331,37	0,00	42.255,09	42.255,09	13.000,00	-2.923,72	100%	426,82
<b>ORGANICA: 011200P052</b>		<b>VIGENCIA: 2018</b>		<b>TEC-APOYO-2014 SORIANO.-CONTRATO TECNICO DE APOYO</b>								
<b>Q1368009E UNIVERSIDAD DE CASTILLA LA MANCHA</b>												
	87	26.081,00	3.477,46	6.954,94	10.432,40	7.129,34	18.857,30	25.986,64	-3.651,88	-15.554,24	100%	94,36
<b>S2800568D MINISTERIO DE ECONOMIA Y EMPRESA</b>												
	70	39.000,00	13.000,00	26.000,00	39.000,00	10.694,02	28.285,96	38.979,98	2.305,98	20,02	100%	20,02
<b>Totales por Orgánica:</b>		65.081,00	16.477,46	32.954,94	49.432,40	17.823,36	47.143,26	64.966,62	-1.345,90	-15.534,22	100%	114,38
<b>ORGANICA: 011200P062</b>		<b>VIGENCIA: 2019</b>		<b>BES-2015-071495 CONTRATO PREDOCTORAL FPI DE ELENA CABALLERO MANCEBO</b>								
<b>S2800568D MINISTERIO DE ECONOMIA Y EMPRESA</b>												
	31	1.500,00	0,00	1.500,00	1.500,00	415,32	811,12	1.226,44	-415,32	273,56	100%	273,56
	70	66.250,00	20.500,00	45.750,00	66.250,00	20.350,80	39.744,93	60.095,73	149,20	6.154,27	100%	6.154,27
<b>Totales por Orgánica:</b>		67.750,00	20.500,00	47.250,00	67.750,00	20.766,12	40.556,05	61.322,17	-266,12	6.427,83	100%	6.427,83
<b>ORGANICA: 011200P063</b>		<b>VIGENCIA: 2019</b>		<b>BES-2015-072206 CONTRATO PREDOCTORAL FPI DE JORDI MARTINEZ GUIJOSA</b>								
<b>S2800568D MINISTERIO DE ECONOMIA Y EMPRESA</b>												
	31	1.500,00	0,00	1.500,00	1.500,00	415,32	861,59	1.276,91	-415,32	223,09	100%	223,09
	70	66.250,00	20.500,00	45.750,00	66.250,00	20.350,80	42.217,80	62.568,60	149,20	3.681,40	100%	3.681,40

<sup>1</sup> Reconocido+Formalizado-Iva-Reintegros

<sup>2</sup> Obligaciones+Costes Indirectos



### Listado de Cierre del Ejercicio

DEUDOR	ARTICULO	PTO. INGRESOS	RECONOCIDO <sup>1</sup>	REC. E.J. ANT	REC. TOTAL	OBLIGAC. <sup>2</sup>	OBLIGA ANT <sup>2</sup>	OBLIGA. TOTAL	DESVIACION	DESV. ACUMU.	COE. FIN.	GASTO PTE.
<b>Totales por Orgánica:</b>		67.750,00	20.500,00	47.250,00	67.750,00	20.766,12	43.079,39	63.845,51	-266,12	3.904,49	100%	3.904,49
<b>ORGANICA:</b>	<b>011200P064</b>	<b>VIGENCIA: 2019</b>	<b>BES-2015-073078 CONTRATO PREDOCTORAL FPI DE FELIX ALBERTO MORALES PALOMO</b>									
<b>S2800568D</b>	<b>MINISTERIO DE ECONOMIA Y EMPRESA</b>											
	31	1.500,00	0,00	1.500,00	1.500,00	519,95	861,59	1.381,54	-519,95	118,46	100%	118,46
	70	66.250,00	20.500,00	25.250,00	45.750,00	25.477,35	42.217,80	67.695,15	-4.977,35	-21.945,15	100%	-1.445,15
<b>Totales por Orgánica:</b>		67.750,00	20.500,00	26.750,00	47.250,00	25.997,30	43.079,39	69.076,69	-5.497,30	-21.826,69	100%	-1.326,69
<b>ORGANICA:</b>	<b>011200P065</b>	<b>VIGENCIA: 2019</b>	<b>BES-2015-073325 CONTRATO PREDOCTORAL FPI DE ALVARO MUNERA MENDOZA</b>									
<b>S2800568D</b>	<b>MINISTERIO DE ECONOMIA Y EMPRESA</b>											
	31	1.500,00	0,00	1.500,00	1.500,00	415,32	861,59	1.276,91	-415,32	223,09	100%	223,09
	70	66.250,00	20.500,00	45.750,00	66.250,00	20.350,80	42.217,80	62.568,60	149,20	3.681,40	100%	3.681,40
<b>Totales por Orgánica:</b>		67.750,00	20.500,00	47.250,00	67.750,00	20.766,12	43.079,39	63.845,51	-266,12	3.904,49	100%	3.904,49
<b>ORGANICA:</b>	<b>011200P066</b>	<b>VIGENCIA: 2019</b>	<b>BES-2015-074218 CONTRATO PREDOCTORAL FPI DE JORGE LEGANES BAYON</b>									
<b>S2800568D</b>	<b>MINISTERIO DE ECONOMIA Y EMPRESA</b>											
	31	1.500,00	0,00	1.500,00	1.500,00	415,32	811,12	1.226,44	-415,32	273,56	100%	273,56
	70	66.250,00	20.500,00	45.750,00	66.250,00	20.350,80	39.744,93	60.095,73	149,20	6.154,27	100%	6.154,27
<b>Totales por Orgánica:</b>		67.750,00	20.500,00	47.250,00	67.750,00	20.766,12	40.556,05	61.322,17	-266,12	6.427,83	100%	6.427,83
<b>ORGANICA:</b>	<b>011200P067</b>	<b>VIGENCIA: 2019</b>	<b>BES-2015-074388 CONTRATO PREDOCTORAL FPI DE ROSA LOPEZ HIDALGO</b>									
<b>S2800568D</b>	<b>MINISTERIO DE ECONOMIA Y EMPRESA</b>											
	31	1.500,00	0,00	1.500,00	1.500,00	0,00	269,07	269,07	0,00	1.230,93	100%	1.230,93
	70	66.250,00	0,00	45.750,00	45.750,00	0,00	13.184,57	13.184,57	0,00	32.565,43	100%	53.065,43
<b>Totales por Orgánica:</b>		67.750,00	0,00	47.250,00	47.250,00	0,00	13.453,64	13.453,64	0,00	33.796,36	100%	54.296,36
<b>ORGANICA:</b>	<b>011200P068</b>	<b>VIGENCIA: 2019</b>	<b>BES-2015-0747762 CONTRATO PREDOCTORAL FPI DE JOSE ANGEL GOMEZ REQUENA</b>									
<b>S2800568D</b>	<b>MINISTERIO DE ECONOMIA Y EMPRESA</b>											
	31	1.500,00	0,00	1.500,00	1.500,00	424,95	861,59	1.286,54	-424,95	213,46	100%	213,46
	70	66.250,00	20.500,00	45.750,00	66.250,00	20.822,35	42.217,80	63.040,15	-322,35	3.209,85	100%	3.209,85
<b>Totales por Orgánica:</b>		67.750,00	20.500,00	47.250,00	67.750,00	21.247,30	43.079,39	64.326,69	-747,30	3.423,31	100%	3.423,31

<sup>1</sup> Reconocido+Formalizado-Iva-Reintegros

<sup>2</sup> Obligaciones+Costes Indirectos



### Listado de Cierre del Ejercicio

DEUDOR	ARTICULO	PTO. INGRESOS	RECONOCIDO <sup>1</sup>	REC. E.J. ANT	REC. TOTAL	OBLIGAC. <sup>2</sup>	OBLIGA ANT <sup>2</sup>	OBLIGA. TOTAL	DESVIACION	DESV. ACUMU.	COE. FIN.	GASTO PTE.
<b>ORGANICA:</b>	<b>011200P069</b>	<b>VIGENCIA: 2019</b>		<b>BES-2015-075257 CONTRATO PREDCTORAL FPI DE MIRIAM SANCHEZ PEREZ</b>								
<b>S2800568D</b>	<b>MINISTERIO DE ECONOMIA Y EMPRESA</b>											
	31	1.500,00	0,00	1.500,00	1.500,00	415,32	861,59	1.276,91	-415,32	223,09	100%	223,09
	70	66.250,00	20.500,00	45.750,00	66.250,00	20.350,80	42.217,80	62.568,60	149,20	3.681,40	100%	3.681,40
	<b>Totales por Orgánica:</b>	67.750,00	20.500,00	47.250,00	67.750,00	20.766,12	43.079,39	63.845,51	-266,12	3.904,49	100%	3.904,49
<b>ORGANICA:</b>	<b>011200P070</b>	<b>VIGENCIA: 2020</b>		<b>FPU MARIA PILAR LEON GONZALEZ 47099711N CONTRATO PREDCTORAL FPU2015 RES. 05/08/2016</b>								
<b>S2818001F</b>	<b>MINISTERIO DE EDUCACION Y FORMACION PROFESIONAL</b>											
	70	61.592,34	20.530,78	26.518,95	47.049,73	20.530,92	26.231,69	46.762,61	-0,14	287,12	100%	14.829,73
	<b>Totales por Orgánica:</b>	61.592,34	20.530,78	26.518,95	47.049,73	20.530,92	26.231,69	46.762,61	-0,14	287,12	100%	14.829,73
<b>ORGANICA:</b>	<b>011200P071</b>	<b>VIGENCIA: 2020</b>		<b>FPU2015- ALBERTO CASTELLANO BARRAGAN 04595476F CONTRATO PREDCTORAL RES. 05/08/2016</b>								
<b>S2818001F</b>	<b>MINISTERIO DE EDUCACION Y FORMACION PROFESIONAL</b>											
	70	61.592,34	-4.163,19	26.518,95	22.355,76	0,00	20.767,50	20.767,50	-4.163,19	-2.574,93	100%	36.661,65
	<b>Totales por Orgánica:</b>	61.592,34	-4.163,19	26.518,95	22.355,76	0,00	20.767,50	20.767,50	-4.163,19	-2.574,93	100%	36.661,65
<b>ORGANICA:</b>	<b>011200P072</b>	<b>VIGENCIA: 2020</b>		<b>FPU EDUARDO GOMEZ GARCIA 03922807 CONTRATO PREDCTORAL FPU2015 RES. 05/08/2016</b>								
<b>S2818001F</b>	<b>MINISTERIO DE EDUCACION Y FORMACION PROFESIONAL</b>											
	70	61.592,34	20.530,78	26.518,95	47.049,73	20.530,92	26.231,69	46.762,61	-0,14	287,12	100%	14.829,73
	<b>Totales por Orgánica:</b>	61.592,34	20.530,78	26.518,95	47.049,73	20.530,92	26.231,69	46.762,61	-0,14	287,12	100%	14.829,73
<b>ORGANICA:</b>	<b>011200P073</b>	<b>VIGENCIA: 2020</b>		<b>FPU15/01772 FELIPE DE LA CRUZ MARTINEZ 80080690A CONTRATO PRECODTORAL FPU2015 RES. 05/08/2016</b>								
<b>S2818001F</b>	<b>MINISTERIO DE EDUCACION Y FORMACION PROFESIONAL</b>											
	70	61.592,34	20.530,78	26.518,95	47.049,73	20.530,92	26.231,69	46.762,61	-0,14	287,12	100%	14.829,73
	<b>Totales por Orgánica:</b>	61.592,34	20.530,78	26.518,95	47.049,73	20.530,92	26.231,69	46.762,61	-0,14	287,12	100%	14.829,73
<b>ORGANICA:</b>	<b>011200P074</b>	<b>VIGENCIA: 2020</b>		<b>FPU15/02170 _2015 VIRGINIA CUESTA GOMEZ 03910890Q CONTRATO PREDCTORAL RES. 05/08/2016</b>								
<b>S2818001F</b>	<b>MINISTERIO DE EDUCACION Y FORMACION PROFESIONAL</b>											
	70	61.592,34	20.530,78	26.518,95	47.049,73	20.530,92	26.231,69	46.762,61	-0,14	287,12	100%	14.829,73
	<b>Totales por Orgánica:</b>	61.592,34	20.530,78	26.518,95	47.049,73	20.530,92	26.231,69	46.762,61	-0,14	287,12	100%	14.829,73
<b>ORGANICA:</b>	<b>011200P075</b>	<b>VIGENCIA: 2020</b>		<b>FPU2015/02281 ENRIQUE GONZALEZ RODRIGO 70590272Y CONTRATO PREDCTORAL FPU2015 RES. 05/08/2016</b>								

<sup>1</sup> Reconocido+Formalizado-Iva-Reintegros

<sup>2</sup> Obligaciones+Costes Indirectos



### Listado de Cierre del Ejercicio

DEUDOR	ARTICULO	PTO. INGRESOS	RECONOCIDO <sup>1</sup>	REC. E.J. ANT	REC. TOTAL	OBLIGAC. <sup>2</sup>	OBLIGA ANT <sup>2</sup>	OBLIGA. TOTAL	DESVIACION	DESV. ACUMU.	COE. FIN.	GASTO PTE.
<b>S2818001F</b>	<b>MINISTERIO DE EDUCACION Y FORMACION PROFESIONAL</b>											
	70	61.592,34	20.530,78	26.518,95	47.049,73	20.530,92	26.231,69	46.762,61	-0,14	287,12	100%	14.829,73
	<b>Totales por Orgánica:</b>	61.592,34	20.530,78	26.518,95	47.049,73	20.530,92	26.231,69	46.762,61	-0,14	287,12	100%	14.829,73
<b>ORGANICA:</b>	<b>011200P076</b>		<b>VIGENCIA: 2020</b>	<b>FPU15/07214 INMACULADA YUSTRES AMORES 03915307V CONTRATO PREDOCTORAL FPU2015 RES. 05/08/2016</b>								
<b>S2818001F</b>	<b>MINISTERIO DE EDUCACION Y FORMACION PROFESIONAL</b>											
	70	61.592,34	20.530,78	26.518,95	47.049,73	20.530,92	25.267,45	45.798,37	-0,14	1.251,36	100%	15.793,97
	<b>Totales por Orgánica:</b>	61.592,34	20.530,78	26.518,95	47.049,73	20.530,92	25.267,45	45.798,37	-0,14	1.251,36	100%	15.793,97
<b>ORGANICA:</b>	<b>011200P077</b>		<b>VIGENCIA: 2020</b>	<b>FPU15/04700 2015 ENRIQUE COLINO ACEVEDO 04213663V CONTRATO PREDOCTORAL RES. 05/08/2016</b>								
<b>S2818001F</b>	<b>MINISTERIO DE EDUCACION Y FORMACION PROFESIONAL</b>											
	70	61.592,34	20.530,78	26.518,95	47.049,73	20.515,90	26.485,55	47.001,45	14,88	48,28	100%	14.590,89
	<b>Totales por Orgánica:</b>	61.592,34	20.530,78	26.518,95	47.049,73	20.515,90	26.485,55	47.001,45	14,88	48,28	100%	14.590,89
<b>ORGANICA:</b>	<b>011200P078</b>		<b>VIGENCIA: 2020</b>	<b>FPU15/04774 MILAGROS PLAZA PEDROCHE, 71720903A CONTRATO PREDOCTORAL FPU2015 RES. 05/08/2016</b>								
<b>S2818001F</b>	<b>MINISTERIO DE EDUCACION Y FORMACION PROFESIONAL</b>											
	70	61.592,34	20.530,78	26.518,95	47.049,73	20.530,92	26.231,69	46.762,61	-0,14	287,12	100%	14.829,73
	<b>Totales por Orgánica:</b>	61.592,34	20.530,78	26.518,95	47.049,73	20.530,92	26.231,69	46.762,61	-0,14	287,12	100%	14.829,73
<b>ORGANICA:</b>	<b>011200P079</b>		<b>VIGENCIA: 2020</b>	<b>FPU15/04958 ANGEL ROZAS ESPAÑOL 51110769P CONTRATO PREDOCTORAL FPU2015 RES. 05/08/2016</b>								
<b>S2818001F</b>	<b>MINISTERIO DE EDUCACION Y FORMACION PROFESIONAL</b>											
	70	61.592,34	20.530,78	26.518,95	47.049,73	20.530,92	26.231,69	46.762,61	-0,14	287,12	100%	14.829,73
	<b>Totales por Orgánica:</b>	61.592,34	20.530,78	26.518,95	47.049,73	20.530,92	26.231,69	46.762,61	-0,14	287,12	100%	14.829,73
<b>ORGANICA:</b>	<b>011200P080</b>		<b>VIGENCIA: 2020</b>	<b>FPU15/03847 MIRIAM MIGUEL GARRIDO 04625533A CONTRATO PREDOCTORAL FPU2015 RES. 05/08/2016</b>								
<b>S2818001F</b>	<b>MINISTERIO DE EDUCACION Y FORMACION PROFESIONAL</b>											
	70	61.592,34	20.530,78	26.518,95	47.049,73	20.530,92	26.294,53	46.825,45	-0,14	224,28	100%	14.766,89
	<b>Totales por Orgánica:</b>	61.592,34	20.530,78	26.518,95	47.049,73	20.530,92	26.294,53	46.825,45	-0,14	224,28	100%	14.766,89
<b>ORGANICA:</b>	<b>011200P081</b>		<b>VIGENCIA: 2020</b>	<b>FPU15/04550 CONSOLACIÓN QUINTANA ROJO 71221138M CONTRATO PREDOCTORAL FPU2015 RES. 05/08/2016</b>								
<b>S2818001F</b>	<b>MINISTERIO DE EDUCACION Y FORMACION PROFESIONAL</b>											
	70	61.592,34	15.422,02	26.518,95	41.940,97	15.126,57	26.231,69	41.358,26	295,45	582,71	100%	20.234,08

<sup>1</sup> Reconocido+Formalizado-Iva-Reintegros

<sup>2</sup> Obligaciones+Costes Indirectos





### Listado de Cierre del Ejercicio

DEUDOR	ARTICULO	PTO. INGRESOS	RECONOCIDO <sup>1</sup>	REC. E.J. ANT	REC. TOTAL	OBLIGAC. <sup>2</sup>	OBLIGA ANT <sup>2</sup>	OBLIGA. TOTAL	DESVIACION	DESV. ACUMU.	COE. FIN.	GASTO PTE.
<b>Totales por Orgánica:</b>		61.592,34	15.422,02	26.518,95	41.940,97	15.126,57	26.231,69	41.358,26	295,45	582,71	100%	20.234,08
<b>ORGANICA:</b>	<b>011200P082</b>	<b>VIGENCIA: 2020</b>	<b>FPU15/02653 MARIA PUIG GAMERO 70356530J CONTRATO PREDOCTORAL FPU2015 RES. 05/08/2016</b>									
<b>S2818001F</b>	<b>MINISTERIO DE EDUCACION Y FORMACION PROFESIONAL</b>											
	70	61.592,34	20.530,78	26.518,95	47.049,73	20.530,92	25.258,49	45.789,41	-0,14	1.260,32	100%	15.802,93
<b>Totales por Orgánica:</b>		61.592,34	20.530,78	26.518,95	47.049,73	20.530,92	25.258,49	45.789,41	-0,14	1.260,32	100%	15.802,93
<b>ORGANICA:</b>	<b>011200P083</b>	<b>VIGENCIA: 2020</b>	<b>FPU15/04112 GLORIA LOPEZ CLERIES 20850929A CONTRATO PREDOCTORAL FPU2015 RES. 05/08/2016</b>									
<b>S2818001F</b>	<b>MINISTERIO DE EDUCACION Y FORMACION PROFESIONAL</b>											
	70	61.592,34	20.530,78	26.518,95	47.049,73	13.942,91	27.204,89	41.147,80	6.587,87	5.901,93	100%	20.444,54
<b>Totales por Orgánica:</b>		61.592,34	20.530,78	26.518,95	47.049,73	13.942,91	27.204,89	41.147,80	6.587,87	5.901,93	100%	20.444,54
<b>ORGANICA:</b>	<b>011200P084</b>	<b>VIGENCIA: 2020</b>	<b>FPU15/02655 GEMA DE LA MORENA BORJA 05711028J CONTRATO PREDOCTORAL FPU2015 RES. 05/08/2016</b>									
<b>S2818001F</b>	<b>MINISTERIO DE EDUCACION Y FORMACION PROFESIONAL</b>											
	70	61.592,34	20.530,78	26.518,95	47.049,73	20.530,92	26.231,69	46.762,61	-0,14	287,12	100%	14.829,73
<b>Totales por Orgánica:</b>		61.592,34	20.530,78	26.518,95	47.049,73	20.530,92	26.231,69	46.762,61	-0,14	287,12	100%	14.829,73
<b>ORGANICA:</b>	<b>011200P085</b>	<b>VIGENCIA: 2020</b>	<b>FPU15/03557 Mª MERCEDES TAJUELO DIAZ-PAVON 06240957P CONTRATO PREDOCTORAL FPU2015 RES. 05/08/2016</b>									
<b>S2818001F</b>	<b>MINISTERIO DE EDUCACION Y FORMACION PROFESIONAL</b>											
	70	61.592,34	20.530,78	25.113,97	45.644,75	20.530,92	25.037,58	45.568,50	-0,14	-1.328,73	100%	14.618,86
<b>Totales por Orgánica:</b>		61.592,34	20.530,78	25.113,97	45.644,75	20.530,92	25.037,58	45.568,50	-0,14	-1.328,73	100%	14.618,86
<b>ORGANICA:</b>	<b>011200P086</b>	<b>VIGENCIA: 2021</b>	<b>BES-2016-077139 CONTRATO PREDOCTORAL MINECO 2016.- JAVIER MANCEBO PAVON</b>									
<b>S2800568D</b>	<b>MINISTERIO DE ECONOMIA Y EMPRESA</b>											
	70	47.250,00	20.500,00	26.750,00	47.250,00	21.237,99	13.361,12	34.599,11	-737,99	12.650,89	100%	12.650,89
<b>Totales por Orgánica:</b>		47.250,00	20.500,00	26.750,00	47.250,00	21.237,99	13.361,12	34.599,11	-737,99	12.650,89	100%	12.650,89
<b>ORGANICA:</b>	<b>011200P087</b>	<b>VIGENCIA: 2021</b>	<b>BES-2016-077142 CONTRATO PREDOCTORAL MINECO 2016.- JULIO MORENO GARCIA-NIETO</b>									
<b>S2800568D</b>	<b>MINISTERIO DE ECONOMIA Y EMPRESA</b>											
	70	47.250,00	20.500,00	26.750,00	47.250,00	20.325,61	18.172,99	38.498,60	174,39	8.751,40	100%	8.751,40
<b>Totales por Orgánica:</b>		47.250,00	20.500,00	26.750,00	47.250,00	20.325,61	18.172,99	38.498,60	174,39	8.751,40	100%	8.751,40

<sup>1</sup> Reconocido+Formalizado-Iva-Reintegros

<sup>2</sup> Obligaciones+Costes Indirectos



### Listado de Cierre del Ejercicio

DEUDOR	ARTICULO	PTO. INGRESOS	RECONOCIDO <sup>1</sup>	REC. E.J. ANT	REC. TOTAL	OBLIGAC. <sup>2</sup>	OBLIGA ANT <sup>2</sup>	OBLIGA. TOTAL	DESVIACION	DESV. ACUMU.	COE. FIN.	GASTO PTE.
<b>ORGANICA:</b>	<b>011200P088</b>		<b>VIGENCIA: 2021</b>	<b>BES-2106-077458 CONTRATO PREDOCTORAL MINECO 2016.- ANGEL DE LA ROSA VELASCO</b>								
<b>S2800568D</b>	<b>MINISTERIO DE ECONOMIA Y EMPRESA</b>											
	70	47.250,00	20.500,00	26.750,00	47.250,00	20.325,61	13.361,12	33.686,73	174,39	13.563,27	100%	13.563,27
<b>Totales por Orgánica:</b>		47.250,00	20.500,00	26.750,00	47.250,00	20.325,61	13.361,12	33.686,73	174,39	13.563,27	100%	13.563,27
<b>ORGANICA:</b>	<b>011200P089</b>		<b>VIGENCIA: 2021</b>	<b>BES-2016-079008 CONTRATO PREDOCTORAL MINECO.- 2016 MACARENA JIMENEZ VAZQUEZ</b>								
<b>S2800568D</b>	<b>MINISTERIO DE ECONOMIA Y EMPRESA</b>											
	70	47.250,00	20.500,00	26.750,00	47.250,00	20.325,61	13.361,12	33.686,73	174,39	13.563,27	100%	13.563,27
<b>Totales por Orgánica:</b>		47.250,00	20.500,00	26.750,00	47.250,00	20.325,61	13.361,12	33.686,73	174,39	13.563,27	100%	13.563,27
<b>ORGANICA:</b>	<b>011200P090</b>		<b>VIGENCIA: 2021</b>	<b>BES-2016-079435 CONTRATO PREDOCTORAL MINECO 2016.- ANA MARIA PECO CHACON</b>								
<b>S2800568D</b>	<b>MINISTERIO DE ECONOMIA Y EMPRESA</b>											
	70	47.250,00	20.500,00	26.750,00	47.250,00	25.055,97	8.403,66	33.459,63	-4.555,97	13.790,37	100%	13.790,37
<b>Totales por Orgánica:</b>		47.250,00	20.500,00	26.750,00	47.250,00	25.055,97	8.403,66	33.459,63	-4.555,97	13.790,37	100%	13.790,37
<b>ORGANICA:</b>	<b>011200P091</b>		<b>VIGENCIA: 2021</b>	<b>BES-2016-76253 CONTRATO PREDOCTORAL MINECO 2016.- ALEJANDRO MARTIN BELMONTE</b>								
<b>S2800568D</b>	<b>MINISTERIO DE ECONOMIA Y EMPRESA</b>											
	70	47.250,00	20.500,00	26.750,00	47.250,00	25.258,61	13.361,12	38.619,73	-4.758,61	8.630,27	100%	8.630,27
<b>Totales por Orgánica:</b>		47.250,00	20.500,00	26.750,00	47.250,00	25.258,61	13.361,12	38.619,73	-4.758,61	8.630,27	100%	8.630,27
<b>ORGANICA:</b>	<b>011200P092</b>		<b>VIGENCIA: 2021</b>	<b>BES-2016-076639 CONTRATO PREDOCTORAL MINECO 2016.- JOSE MARIA REVERTE PALOMINO</b>								
<b>S2800568D</b>	<b>MINISTERIO DE ECONOMIA Y EMPRESA</b>											
	70	47.250,00	20.500,00	26.750,00	47.250,00	20.325,61	13.361,12	33.686,73	174,39	13.563,27	100%	13.563,27
<b>Totales por Orgánica:</b>		47.250,00	20.500,00	26.750,00	47.250,00	20.325,61	13.361,12	33.686,73	174,39	13.563,27	100%	13.563,27
<b>ORGANICA:</b>	<b>011200P093</b>		<b>VIGENCIA: 2021</b>	<b>BES-206-077065 CONTRATO PREDOCTORAL MINECO 2016.- JAIME CAMPOY URREA</b>								
<b>S2800568D</b>	<b>MINISTERIO DE ECONOMIA Y EMPRESA</b>											
	70	47.250,00	20.500,00	26.750,00	47.250,00	20.325,61	12.944,82	33.270,43	174,39	13.979,57	100%	13.979,57
<b>Totales por Orgánica:</b>		47.250,00	20.500,00	26.750,00	47.250,00	20.325,61	12.944,82	33.270,43	174,39	13.979,57	100%	13.979,57
<b>ORGANICA:</b>	<b>011200P094</b>		<b>VIGENCIA: 2021</b>	<b>BES-2016-077114 CONTRATO PREDOCTORAL MINECO 2016.- IRENE SANCHEZ ONDOÑO</b>								
<b>S2800568D</b>	<b>MINISTERIO DE ECONOMIA Y EMPRESA</b>											

<sup>1</sup> Reconocido+Formalizado-Iva-Reintegros

<sup>2</sup> Obligaciones+Costes Indirectos



### Listado de Cierre del Ejercicio

DEUDOR	ARTICULO	PTO. INGRESOS	RECONOCIDO <sup>1</sup>	REC. E.J. ANT	REC. TOTAL	OBLIGAC. <sup>2</sup>	OBLIGA ANT <sup>2</sup>	OBLIGA. TOTAL	DESVIACION	DESV. ACUMU.	COE. FIN.	GASTO PTE.
	70	47.250,00	20.500,00	26.750,00	47.250,00	20.325,61	13.361,12	33.686,73	174,39	13.563,27	100%	13.563,27
<b>Totales por Orgánica:</b>		47.250,00	20.500,00	26.750,00	47.250,00	20.325,61	13.361,12	33.686,73	174,39	13.563,27	100%	13.563,27
<b>ORGANICA: 011200P095</b>		<b>VIGENCIA: 2021</b>		<b>BES-2016-077199 CONTRATO PREDOCTORAL MINECO 2016.- CARLOS RODRIGUEZ LOPEZ</b>								
<b>S2800568D</b>	<b>MINISTERIO DE ECONOMIA Y EMPRESA</b>											
	70	47.250,00	20.500,00	26.750,00	47.250,00	20.325,61	13.361,12	33.686,73	174,39	13.563,27	100%	13.563,27
<b>Totales por Orgánica:</b>		47.250,00	20.500,00	26.750,00	47.250,00	20.325,61	13.361,12	33.686,73	174,39	13.563,27	100%	13.563,27
<b>ORGANICA: 011200P096</b>		<b>VIGENCIA: 2021</b>		<b>BES-2016-077359 CONTRATO PREDOCTORAL MINECO 2016.- ARACELI HENARES MOLINA</b>								
<b>S2800568D</b>	<b>MINISTERIO DE ECONOMIA Y EMPRESA</b>											
	70	47.250,00	20.500,00	26.750,00	47.250,00	20.929,04	13.361,12	34.290,16	-429,04	12.959,84	100%	12.959,84
<b>Totales por Orgánica:</b>		47.250,00	20.500,00	26.750,00	47.250,00	20.929,04	13.361,12	34.290,16	-429,04	12.959,84	100%	12.959,84
<b>ORGANICA: 011200P097</b>		<b>VIGENCIA: 2021</b>		<b>BES-2016-078609 CONTRATO PREDOCTORAL MINECO 2016.- IGNACIO DE ANTONIO ANTON</b>								
<b>S2800568D</b>	<b>MINISTERIO DE ECONOMIA Y EMPRESA</b>											
	70	47.250,00	20.500,00	26.750,00	47.250,00	20.325,61	13.361,12	33.686,73	174,39	13.563,27	100%	13.563,27
<b>Totales por Orgánica:</b>		47.250,00	20.500,00	26.750,00	47.250,00	20.325,61	13.361,12	33.686,73	174,39	13.563,27	100%	13.563,27
<b>ORGANICA: 011200P098</b>		<b>VIGENCIA: 2021</b>		<b>BES-2016-078800 CONTRATO PREDOCTORAL MINECO 2016.- JAVIER CANO CANO</b>								
<b>S2800568D</b>	<b>MINISTERIO DE ECONOMIA Y EMPRESA</b>											
	70	47.250,00	20.500,00	26.750,00	47.250,00	20.325,61	13.361,12	33.686,73	174,39	13.563,27	100%	13.563,27
<b>Totales por Orgánica:</b>		47.250,00	20.500,00	26.750,00	47.250,00	20.325,61	13.361,12	33.686,73	174,39	13.563,27	100%	13.563,27
<b>ORGANICA: 011200P099</b>		<b>VIGENCIA: 2021</b>		<b>FPU15/03627 CONTRATO PREDOCTORAL MECD FPU.- JUAN JOSE GARCIA-CASTRO CRESPO</b>								
<b>S2818001F</b>	<b>MINISTERIO DE EDUCACION Y FORMACION PROFESIONAL</b>											
	70	41.061,56	20.530,80	13.687,20	34.218,00	20.530,92	13.496,08	34.027,00	-0,12	191,00	100%	7.034,56
<b>Totales por Orgánica:</b>		41.061,56	20.530,80	13.687,20	34.218,00	20.530,92	13.496,08	34.027,00	-0,12	191,00	100%	7.034,56
<b>ORGANICA: 011200P100</b>		<b>VIGENCIA: 2020</b>		<b>PTA2015-10961-I CONTRATACIÓN TÉCNICO DE APOYO 2015. -SALVADOR JESÚS LUNA AGUILERA</b>								
<b>Q1368009E</b>	<b>UNIVERSIDAD DE CASTILLA LA MANCHA</b>											
	87	15.630,00	3.047,85	3.047,85	6.095,70	7.212,61	3.676,96	10.889,57	-4.164,76	-4.793,87	100%	4.740,43
<b>S2800568D</b>	<b>MINISTERIO DE ECONOMIA Y EMPRESA</b>											

<sup>1</sup> Reconocido+Formalizado-Iva-Reintegros

<sup>2</sup> Obligaciones+Costes Indirectos



### Listado de Cierre del Ejercicio

DEUDOR	ARTICULO	PTO. INGRESOS	RECONOCIDO <sup>1</sup>	REC. E.J. ANT	REC. TOTAL	OBLIGAC. <sup>2</sup>	OBLIGA ANT <sup>2</sup>	OBLIGA. TOTAL	DESVIACION	DESV. ACUMU.	COE. FIN.	GASTO PTE.
	70	24.000,00	12.000,00	12.000,00	24.000,00	11.096,32	5.656,87	16.753,19	903,68	7.246,81	100%	7.246,81
<b>Totales por Orgánica:</b>		39.630,00	15.047,85	15.047,85	30.095,70	18.308,93	9.333,83	27.642,76	-3.261,08	2.452,94	100%	11.987,24
<b>ORGANICA: 011200P101 VIGENCIA: 2021 FPU16/00039 PABLO PALENCIA MAYORDOMO 04630686-G CONTRATO PREDOCTORAL.- PELAYO ACEVEDO</b>												
S2818001F	<b>MINISTERIO DE EDUCACION Y FORMACION PROFESIONAL</b>											
	70	24.865,08	20.530,80	4.334,28	24.865,08	20.589,75	4.107,80	24.697,55	-58,95	167,53	100%	167,53
<b>Totales por Orgánica:</b>		24.865,08	20.530,80	4.334,28	24.865,08	20.589,75	4.107,80	24.697,55	-58,95	167,53	100%	167,53
<b>ORGANICA: 011200P102 VIGENCIA: 2021 FPU16/00067 MARTIN MUÑOZ MORALES 70589648-A CONTRATO PREDOCTORAL.- PABLO CAÑIZARES</b>												
S2818001F	<b>MINISTERIO DE EDUCACION Y FORMACION PROFESIONAL</b>											
	70	24.865,08	20.530,80	4.334,28	24.865,08	20.530,92	3.325,67	23.856,59	-0,12	1.008,49	100%	1.008,49
<b>Totales por Orgánica:</b>		24.865,08	20.530,80	4.334,28	24.865,08	20.530,92	3.325,67	23.856,59	-0,12	1.008,49	100%	1.008,49
<b>ORGANICA: 011200P103 VIGENCIA: 2021 FPU16/00082 ALVARO INFANTES PANIAGUA 06282295-T CONTRATO PREDOCTORAL.- ONOFRE R. CONTRERAS</b>												
S2818001F	<b>MINISTERIO DE EDUCACION Y FORMACION PROFESIONAL</b>											
	70	24.865,08	20.530,80	4.334,28	24.865,08	20.530,92	4.107,80	24.638,72	-0,12	226,36	100%	226,36
<b>Totales por Orgánica:</b>		24.865,08	20.530,80	4.334,28	24.865,08	20.530,92	4.107,80	24.638,72	-0,12	226,36	100%	226,36
<b>ORGANICA: 011200P104 VIGENCIA: 2021 FPU16/00191 DANIEL MALDONADO CID 03919827-Y CONTRATO PREDOCTORAL RESOLUCIÓN.- FRANCISCO</b>												
S2818001F	<b>MINISTERIO DE EDUCACION Y FORMACION PROFESIONAL</b>											
	70	24.865,08	20.530,80	4.334,28	24.865,08	20.530,92	4.107,80	24.638,72	-0,12	226,36	100%	226,36
<b>Totales por Orgánica:</b>		24.865,08	20.530,80	4.334,28	24.865,08	20.530,92	4.107,80	24.638,72	-0,12	226,36	100%	226,36
<b>ORGANICA: 011200P105 VIGENCIA: 2021 FPU16/00072 JOSE CARLOS GARCIA GARCIA 71355827-Y CONTRATO PREDOCTORAL.- RICARDO GARCIA</b>												
S2818001F	<b>MINISTERIO DE EDUCACION Y FORMACION PROFESIONAL</b>											
	70	24.865,08	20.530,80	4.334,28	24.865,08	20.530,92	4.107,80	24.638,72	-0,12	226,36	100%	226,36
<b>Totales por Orgánica:</b>		24.865,08	20.530,80	4.334,28	24.865,08	20.530,92	4.107,80	24.638,72	-0,12	226,36	100%	226,36
<b>ORGANICA: 011200P106 VIGENCIA: 2021 FPU16/01434 PABLO JATIVA CARBAJAL 47396008-T CONTRATO PREDOCTORAL.- VALENTIN CEÑA</b>												
S2818001F	<b>MINISTERIO DE EDUCACION Y FORMACION PROFESIONAL</b>											
	70	24.865,08	20.530,80	4.334,28	24.865,08	20.530,92	4.107,80	24.638,72	-0,12	226,36	100%	226,36

<sup>1</sup> Reconocido+Formalizado-Iva-Reintegros

<sup>2</sup> Obligaciones+Costes Indirectos



### Listado de Cierre del Ejercicio

DEUDOR	ARTICULO	PTO. INGRESOS	RECONOCIDO <sup>1</sup>	REC. E.J. ANT	REC. TOTAL	OBLIGAC. <sup>2</sup>	OBLIGA ANT <sup>2</sup>	OBLIGA. TOTAL	DESVIACION	DESV. ACUMU.	COE. FIN.	GASTO PTE.
<b>Totales por Orgánica:</b>		24.865,08	20.530,80	4.334,28	24.865,08	20.530,92	4.107,80	24.638,72	-0,12	226,36	100%	226,36
<b>ORGANICA:</b>	<b>011200P107</b>	<b>VIGENCIA: 2021</b>	<b>FPU16/01687 MARIA PRIVADO URDA 70359143-G CONTRATO PREDOCTORAL.- FERNANDO LANGA DE LA PUENTE</b>									
<b>S2818001F</b>	<b>MINISTERIO DE EDUCACION Y FORMACION PROFESIONAL</b>											
	70	24.865,08	20.530,80	4.334,28	24.865,08	20.530,92	4.107,80	24.638,72	-0,12	226,36	100%	226,36
<b>Totales por Orgánica:</b>		24.865,08	20.530,80	4.334,28	24.865,08	20.530,92	4.107,80	24.638,72	-0,12	226,36	100%	226,36
<b>ORGANICA:</b>	<b>011200P108</b>	<b>VIGENCIA: 2021</b>	<b>FPU16/02036 SAMANTHA MORATAL MARTINEZ 73658588-F CONTRATO PREDOCTORAL.- JOAQUIN VICENTE</b>									
<b>S2818001F</b>	<b>MINISTERIO DE EDUCACION Y FORMACION PROFESIONAL</b>											
	70	24.865,08	3.421,72	4.334,28	7.756,00	3.610,94	4.107,80	7.718,74	-189,22	37,26	100%	17.146,34
<b>Totales por Orgánica:</b>		24.865,08	3.421,72	4.334,28	7.756,00	3.610,94	4.107,80	7.718,74	-189,22	37,26	100%	17.146,34
<b>ORGANICA:</b>	<b>011200P109</b>	<b>VIGENCIA: 2021</b>	<b>FPU16/02345 DANIEL LOPEZ PEDRAJAS 80159743-M CONTRATO PREDOCTORAL .- JUAN FCO. RODRIGUEZ</b>									
<b>S2818001F</b>	<b>MINISTERIO DE EDUCACION Y FORMACION PROFESIONAL</b>											
	70	24.865,08	20.530,80	4.334,28	24.865,08	20.530,92	4.107,80	24.638,72	-0,12	226,36	100%	226,36
<b>Totales por Orgánica:</b>		24.865,08	20.530,80	4.334,28	24.865,08	20.530,92	4.107,80	24.638,72	-0,12	226,36	100%	226,36
<b>ORGANICA:</b>	<b>011200P110</b>	<b>VIGENCIA: 2021</b>	<b>FPU16/02380 CARLOS BERLANGA MACIAS 06283319-H CONTRATO PREDOCTORAL .- VICENTE J. MARTINEZ</b>									
<b>S2818001F</b>	<b>MINISTERIO DE EDUCACION Y FORMACION PROFESIONAL</b>											
	70	24.865,09	20.530,81	4.334,28	24.865,09	13.885,98	4.107,80	17.993,78	6.644,83	6.871,31	100%	6.871,31
<b>Totales por Orgánica:</b>		24.865,09	20.530,81	4.334,28	24.865,09	13.885,98	4.107,80	17.993,78	6.644,83	6.871,31	100%	6.871,31
<b>ORGANICA:</b>	<b>011200P111</b>	<b>VIGENCIA: 2021</b>	<b>FPU16/02635 ALVARO NOTARIO SANCHEZ 05708870 CONTRATO PREDOCTORAL .- JULIAN DIAZ SANCHEZ</b>									
<b>S2818001F</b>	<b>MINISTERIO DE EDUCACION Y FORMACION PROFESIONAL</b>											
	70	24.865,09	20.530,81	4.334,28	24.865,09	20.530,92	4.107,80	24.638,72	-0,11	226,37	100%	226,37
<b>Totales por Orgánica:</b>		24.865,09	20.530,81	4.334,28	24.865,09	20.530,92	4.107,80	24.638,72	-0,11	226,37	100%	226,37
<b>ORGANICA:</b>	<b>011200P112</b>	<b>VIGENCIA: 2021</b>	<b>FPU16/03296 PEDRO ANTONIO PLAZA ALVAREZ 26501023-D CONTRATO PREDOCTORAL.- JORGE DE LAS HERAS</b>									
<b>S2818001F</b>	<b>MINISTERIO DE EDUCACION Y FORMACION PROFESIONAL</b>											
	70	24.865,09	20.530,81	4.334,28	24.865,09	20.530,92	4.107,80	24.638,72	-0,11	226,37	100%	226,37
<b>Totales por Orgánica:</b>		24.865,09	20.530,81	4.334,28	24.865,09	20.530,92	4.107,80	24.638,72	-0,11	226,37	100%	226,37

<sup>1</sup> Reconocido+Formalizado-Iva-Reintegros

<sup>2</sup> Obligaciones+Costes Indirectos



### Listado de Cierre del Ejercicio

DEUDOR	ARTICULO	PTO. INGRESOS	RECONOCIDO <sup>1</sup>	REC. E.J. ANT	REC. TOTAL	OBLIGAC. <sup>2</sup>	OBLIGA ANT <sup>2</sup>	OBLIGA. TOTAL	DESVIACION	DESV. ACUMU.	COE. FIN.	GASTO PTE.
<b>ORGANICA: 011200P113 VIGENCIA: 2021 FPU16/03740 BEATRIZ GARCIA MARTINEZ 48259528-P CONTRATO PREDOCTORAL .- ANTONIO FERNANDEZ</b>												
S2818001F	MINISTERIO DE EDUCACION Y FORMACION PROFESIONAL											
	70	24.865,09	20.530,81	4.334,28	24.865,09	17.271,12	4.107,80	21.378,92	3.259,69	3.486,17	100%	3.486,17
<b>Totales por Orgánica:</b>		24.865,09	20.530,81	4.334,28	24.865,09	17.271,12	4.107,80	21.378,92	3.259,69	3.486,17	100%	3.486,17
<b>ORGANICA: 011200P114 VIGENCIA: 2021 FPU16/05099 BEATRIZ DONOSO JURADO 71722244-X CONTRATO PREDOCTORAL .- ANGEL DIAZ ORTIZ</b>												
S2818001F	MINISTERIO DE EDUCACION Y FORMACION PROFESIONAL											
	70	24.865,09	20.530,81	4.334,28	24.865,09	20.530,92	4.107,80	24.638,72	-0,11	226,37	100%	226,37
<b>Totales por Orgánica:</b>		24.865,09	20.530,81	4.334,28	24.865,09	20.530,92	4.107,80	24.638,72	-0,11	226,37	100%	226,37
<b>ORGANICA: 011200P115 VIGENCIA: 2021 FPU16/05692 DAVID GARCIA LUCAS 48150536-J CONTRATO PREDOCTORAL .- PEDRO ANGEL CUENCA CASTILLO</b>												
S2818001F	MINISTERIO DE EDUCACION Y FORMACION PROFESIONAL											
	70	24.865,09	20.530,81	4.334,28	24.865,09	20.530,92	4.107,80	24.638,72	-0,11	226,37	100%	226,37
<b>Totales por Orgánica:</b>		24.865,09	20.530,81	4.334,28	24.865,09	20.530,92	4.107,80	24.638,72	-0,11	226,37	100%	226,37
<b>ORGANICA: 011200P116 VIGENCIA: 2021 FPU16/05711 FAUSTINO GARCIA DE LA TORRE GARCIA 70356721-C CONTRATO PREDOCTORAL.- EDUARDO</b>												
S2818001F	MINISTERIO DE EDUCACION Y FORMACION PROFESIONAL											
	70	24.865,09	20.530,81	4.334,28	24.865,09	20.530,92	4.107,80	24.638,72	-0,11	226,37	100%	226,37
<b>Totales por Orgánica:</b>		24.865,09	20.530,81	4.334,28	24.865,09	20.530,92	4.107,80	24.638,72	-0,11	226,37	100%	226,37
<b>ORGANICA: 011200P117 VIGENCIA: 2021 FPU16/06205 RUBEN CANTARERO NAVARRO 50480116-S, CONTRATO PREDOCTORAL.- JUAN CARLOS LOPEZ</b>												
S2818001F	MINISTERIO DE EDUCACION Y FORMACION PROFESIONAL											
	70	24.865,09	20.530,81	4.334,28	24.865,09	20.530,92	4.107,80	24.638,72	-0,11	226,37	100%	226,37
<b>Totales por Orgánica:</b>		24.865,09	20.530,81	4.334,28	24.865,09	20.530,92	4.107,80	24.638,72	-0,11	226,37	100%	226,37
<b>ORGANICA: 011200P118 VIGENCIA: 2021 PTA2016-13106-I CONTRATACIÓN TÉCNICO DE APOYO.- FRANCISCO MANUEL LÓPEZ GÓMEZ</b>												
Q1368009E	UNIVERSIDAD DE CASTILLA LA MANCHA											
	87	8.693,46	3.390,45	0,00	3.390,45	8.132,12	0,00	8.132,12	-4.741,67	-4.741,67	100%	561,34
S2800568D	MINISTERIO DE ECONOMIA Y EMPRESA											
	70	13.000,00	13.000,00	0,00	13.000,00	12.510,96	0,00	12.510,96	489,04	489,04	100%	489,04
<b>Totales por Orgánica:</b>		21.693,46	16.390,45	0,00	16.390,45	20.643,08	0,00	20.643,08	-4.252,63	-4.252,63	100%	1.050,38

<sup>1</sup> Reconocido+Formalizado-Iva-Reintegros

<sup>2</sup> Obligaciones+Costes Indirectos



### Listado de Cierre del Ejercicio

DEUDOR	ARTICULO	PTO. INGRESOS	RECONOCIDO <sup>1</sup>	REC. E.J. ANT	REC. TOTAL	OBLIGAC. <sup>2</sup>	OBLIGA ANT <sup>2</sup>	OBLIGA. TOTAL	DESVIACION	DESV. ACUMU.	COE. FIN.	GASTO PTE.
<b>ORGANICA:</b>	<b>011200P119</b>		<b>VIGENCIA: 2022</b>		<b>BES-2017-079618</b>	<b>CONTRATO PREDOCTORAL FPI/2017-MINECO.- MATEO FELIPE ORTIZ MORENO</b>						
<b>S2800568D</b>	<b>MINISTERIO DE ECONOMIA Y EMPRESA</b>											
	70	26.750,00	26.750,00	0,00	26.750,00	10.162,81	0,00	10.162,81	16.587,19	16.587,19	100%	16.587,19
<b>Totales por Orgánica:</b>		26.750,00	26.750,00	0,00	26.750,00	10.162,81	0,00	10.162,81	16.587,19	16.587,19	100%	16.587,19
<b>ORGANICA:</b>	<b>011200P120</b>		<b>VIGENCIA: 2022</b>		<b>BES-2017-079649</b>	<b>CONTRATO PREDOCTORAL FPI/2017-MINECO.- HELENA UCETA SANCHEZ-PINILLA</b>						
<b>S2800568D</b>	<b>MINISTERIO DE ECONOMIA Y EMPRESA</b>											
	70	26.750,00	26.750,00	0,00	26.750,00	10.162,81	0,00	10.162,81	16.587,19	16.587,19	100%	16.587,19
<b>Totales por Orgánica:</b>		26.750,00	26.750,00	0,00	26.750,00	10.162,81	0,00	10.162,81	16.587,19	16.587,19	100%	16.587,19
<b>ORGANICA:</b>	<b>011200P121</b>		<b>VIGENCIA: 2022</b>		<b>BES-2017-079668</b>	<b>CONTRATO PREDOCTORAL FPI/2017-MINECO.- ALEJANDRO CALLE ASENSIO</b>						
<b>S2800568D</b>	<b>MINISTERIO DE ECONOMIA Y EMPRESA</b>											
	70	26.750,00	26.750,00	0,00	26.750,00	10.162,81	0,00	10.162,81	16.587,19	16.587,19	100%	16.587,19
<b>Totales por Orgánica:</b>		26.750,00	26.750,00	0,00	26.750,00	10.162,81	0,00	10.162,81	16.587,19	16.587,19	100%	16.587,19
<b>ORGANICA:</b>	<b>011200P122</b>		<b>VIGENCIA: 2022</b>		<b>BES-2017-079674</b>	<b>CONTRATO PREDOCTORAL FPI/2017-MINECO.- AYELEN PIRIZ SOFIA</b>						
<b>S2800568D</b>	<b>MINISTERIO DE ECONOMIA Y EMPRESA</b>											
	70	26.750,00	26.750,00	0,00	26.750,00	10.162,81	0,00	10.162,81	16.587,19	16.587,19	100%	16.587,19
<b>Totales por Orgánica:</b>		26.750,00	26.750,00	0,00	26.750,00	10.162,81	0,00	10.162,81	16.587,19	16.587,19	100%	16.587,19
<b>ORGANICA:</b>	<b>011200P123</b>		<b>VIGENCIA: 2022</b>		<b>BES-2017-079685</b>	<b>CONTRATO PREDOCTORAL FPI/2017-MINECO.- ANAHI VILLALBA PRADAS</b>						
<b>S2800568D</b>	<b>MINISTERIO DE ECONOMIA Y EMPRESA</b>											
	70	26.750,00	26.750,00	0,00	26.750,00	10.162,81	0,00	10.162,81	16.587,19	16.587,19	100%	16.587,19
<b>Totales por Orgánica:</b>		26.750,00	26.750,00	0,00	26.750,00	10.162,81	0,00	10.162,81	16.587,19	16.587,19	100%	16.587,19
<b>ORGANICA:</b>	<b>011200P124</b>		<b>VIGENCIA: 2022</b>		<b>BES-2017-079761</b>	<b>CONTRATO PREDOCTORAL FPI/2017-MINECO.- PATRICIA ARAGON MARTIN</b>						
<b>S2800568D</b>	<b>MINISTERIO DE ECONOMIA Y EMPRESA</b>											
	70	26.750,00	26.750,00	0,00	26.750,00	12.657,61	0,00	12.657,61	14.092,39	14.092,39	100%	14.092,39
<b>Totales por Orgánica:</b>		26.750,00	26.750,00	0,00	26.750,00	12.657,61	0,00	12.657,61	14.092,39	14.092,39	100%	14.092,39
<b>ORGANICA:</b>	<b>011200P125</b>		<b>VIGENCIA: 2022</b>		<b>BES-2017-079770</b>	<b>CONTRATO PREDOCTORAL FPI/2017-MINECO.- SONIA LOPEZ QUIJORNA</b>						
<b>S2800568D</b>	<b>MINISTERIO DE ECONOMIA Y EMPRESA</b>											

<sup>1</sup> Reconocido+Formalizado-Iva-Reintegros

<sup>2</sup> Obligaciones+Costes Indirectos



### Listado de Cierre del Ejercicio

DEUDOR	ARTICULO	PTO. INGRESOS	RECONOCIDO <sup>1</sup>	REC. E.J. ANT	REC. TOTAL	OBLIGAC. <sup>2</sup>	OBLIGA ANT <sup>2</sup>	OBLIGA. TOTAL	DESVIACION	DESV. ACUMU.	COE. FIN.	GASTO PTE.
	70	26.750,00	26.750,00	0,00	26.750,00	10.162,81	0,00	10.162,81	16.587,19	16.587,19	100%	16.587,19
<b>Totales por Orgánica:</b>		26.750,00	26.750,00	0,00	26.750,00	10.162,81	0,00	10.162,81	16.587,19	16.587,19	100%	16.587,19
<b>ORGANICA: 011200P126</b>		<b>VIGENCIA: 2022</b>		<b>BES-2017-079837 CONTRATO PREDOCTORAL FPI/2017-MINECO.- ELENA BARRIOS DIAZ</b>								
S2800568D	MINISTERIO DE ECONOMIA Y EMPRESA											
	70	26.750,00	26.750,00	0,00	26.750,00	10.162,81	0,00	10.162,81	16.587,19	16.587,19	100%	16.587,19
<b>Totales por Orgánica:</b>		26.750,00	26.750,00	0,00	26.750,00	10.162,81	0,00	10.162,81	16.587,19	16.587,19	100%	16.587,19
<b>ORGANICA: 011200P127</b>		<b>VIGENCIA: 2022</b>		<b>BES-2017-080270 CONTRATO PREDOCTORAL FPI/2017-MINECO.- Mª DEL CARMEN CUBERO IZQUIERDO</b>								
S2800568D	MINISTERIO DE ECONOMIA Y EMPRESA											
	70	26.750,00	26.750,00	0,00	26.750,00	10.162,81	0,00	10.162,81	16.587,19	16.587,19	100%	16.587,19
<b>Totales por Orgánica:</b>		26.750,00	26.750,00	0,00	26.750,00	10.162,81	0,00	10.162,81	16.587,19	16.587,19	100%	16.587,19
<b>ORGANICA: 011200P128</b>		<b>VIGENCIA: 2022</b>		<b>BES-2017-080293 CONTRATO PREDOCTORAL FPI-2017-MINECO.- RAQUEL COLADO MANERO</b>								
S2800568D	MINISTERIO DE ECONOMIA Y EMPRESA											
	70	26.750,00	26.750,00	0,00	26.750,00	10.162,81	0,00	10.162,81	16.587,19	16.587,19	100%	16.587,19
<b>Totales por Orgánica:</b>		26.750,00	26.750,00	0,00	26.750,00	10.162,81	0,00	10.162,81	16.587,19	16.587,19	100%	16.587,19
<b>ORGANICA: 011200P129</b>		<b>VIGENCIA: 2022</b>		<b>BES-2017-080314 CONTRATO PREDOCTORAL FPI/2017-MINECO.- GUILLERMO JULIA MOLINA</b>								
S2800568D	MINISTERIO DE ECONOMIA Y EMPRESA											
	70	26.750,00	0,00	0,00	0,00	0,00	0,00	0,00	0,00	0,00	100%	26.750,00
<b>Totales por Orgánica:</b>		26.750,00	0,00	0,00	0,00	0,00	0,00	0,00	0,00	0,00	100%	26.750,00
<b>ORGANICA: 011200P130</b>		<b>VIGENCIA: 2022</b>		<b>BES-2017-080357 CONTRATO PREDOCTORAL FPI/2017-MINECO.- ESTHER PINILLA PEÑALVER</b>								
S2800568D	MINISTERIO DE ECONOMIA Y EMPRESA											
	70	26.750,00	26.750,00	0,00	26.750,00	10.162,81	0,00	10.162,81	16.587,19	16.587,19	100%	16.587,19
<b>Totales por Orgánica:</b>		26.750,00	26.750,00	0,00	26.750,00	10.162,81	0,00	10.162,81	16.587,19	16.587,19	100%	16.587,19
<b>ORGANICA: 011200P131</b>		<b>VIGENCIA: 2022</b>		<b>BES-2017-080908 CONTRATO PREDOCTORAL FPI/2017-MINECO.- FERNANDO RUBIO PERONA</b>								
S2800568D	MINISTERIO DE ECONOMIA Y EMPRESA											
	70	26.750,00	26.750,00	0,00	26.750,00	10.125,91	0,00	10.125,91	16.624,09	16.624,09	100%	16.624,09

<sup>1</sup> Reconocido+Formalizado-Iva-Reintegros

<sup>2</sup> Obligaciones+Costes Indirectos





### Listado de Cierre del Ejercicio

DEUDOR	ARTICULO	PTO. INGRESOS	RECONOCIDO <sup>1</sup>	REC. E.J. ANT	REC. TOTAL	OBLIGAC. <sup>2</sup>	OBLIGA ANT <sup>2</sup>	OBLIGA. TOTAL	DESVIACION	DESV. ACUMU.	COE. FIN.	GASTO PTE.
<b>Totales por Orgánica:</b>		26.750,00	26.750,00	0,00	26.750,00	10.125,91	0,00	10.125,91	16.624,09	16.624,09	100%	16.624,09
<b>ORGANICA:</b>	<b>011200P132</b>	<b>VIGENCIA: 2022</b>	<b>BES-2017-081181 CONTRATO PREDCTORAL FPI/2017-MINECO.- ALBERTO RORIGUEZ GOMEZ</b>									
<b>S2800568D</b>	<b>MINISTERIO DE ECONOMIA Y EMPRESA</b>											
	70	26.750,00	26.750,00	0,00	26.750,00	10.162,81	0,00	10.162,81	16.587,19	16.587,19	100%	16.587,19
<b>Totales por Orgánica:</b>		26.750,00	26.750,00	0,00	26.750,00	10.162,81	0,00	10.162,81	16.587,19	16.587,19	100%	16.587,19
<b>ORGANICA:</b>	<b>011200P133</b>	<b>VIGENCIA: 2022</b>	<b>BES-2017-081718 CONTRATO PREDCTORAL FPI/2017-MINECO.- LUIS FERNANDO LEON FERNANDEZ</b>									
<b>S2800568D</b>	<b>MINISTERIO DE ECONOMIA Y EMPRESA</b>											
	70	26.750,00	26.750,00	0,00	26.750,00	10.162,81	0,00	10.162,81	16.587,19	16.587,19	100%	16.587,19
<b>Totales por Orgánica:</b>		26.750,00	26.750,00	0,00	26.750,00	10.162,81	0,00	10.162,81	16.587,19	16.587,19	100%	16.587,19
<b>ORGANICA:</b>	<b>011200P134</b>	<b>VIGENCIA: 2022</b>	<b>BES-2017-081958 CONTRATO PREDCTORAL FPI/2017-MINECO.- ROBERTO SANCHEZ REOLID</b>									
<b>S2800568D</b>	<b>MINISTERIO DE ECONOMIA Y EMPRESA</b>											
	70	26.750,00	26.750,00	0,00	26.750,00	10.162,81	0,00	10.162,81	16.587,19	16.587,19	100%	16.587,19
<b>Totales por Orgánica:</b>		26.750,00	26.750,00	0,00	26.750,00	10.162,81	0,00	10.162,81	16.587,19	16.587,19	100%	16.587,19
<b>ORGANICA:</b>	<b>011200P135</b>	<b>VIGENCIA: 2021</b>	<b>PTA2016-12403-I CONTRATACIÓN TÉCNICO DE APOYO.- MÓNICA AINETO GOÑI</b>									
<b>Q1368009E</b>	<b>UNIVERSIDAD DE CASTILLA LA MANCHA</b>											
	87	8.693,46	3.390,45	0,00	3.390,45	4.606,27	0,00	4.606,27	-1.215,82	-1.215,82	100%	4.087,19
<b>S2800568D</b>	<b>MINISTERIO DE ECONOMIA Y EMPRESA</b>											
	70	13.000,00	13.000,00	0,00	13.000,00	7.086,58	0,00	7.086,58	5.913,42	5.913,42	100%	5.913,42
<b>Totales por Orgánica:</b>		21.693,46	16.390,45	0,00	16.390,45	11.692,85	0,00	11.692,85	4.697,60	4.697,60	100%	10.000,61
<b>ORGANICA:</b>	<b>011200P136</b>	<b>VIGENCIA: 2021</b>	<b>PTA2016-12033-I CONTRATACIÓN TÉCNICO DE APOYO.- JOAQUÍN CAÑAS SÁNCHEZ</b>									
<b>Q1368009E</b>	<b>UNIVERSIDAD DE CASTILLA LA MANCHA</b>											
	87	7.815,00	3.047,85	0,00	3.047,85	3.863,93	0,00	3.863,93	-816,08	-816,08	100%	3.951,07
<b>S2800568D</b>	<b>MINISTERIO DE ECONOMIA Y EMPRESA</b>											
	70	12.000,00	12.000,00	0,00	12.000,00	5.944,50	0,00	5.944,50	6.055,50	6.055,50	100%	6.055,50
<b>Totales por Orgánica:</b>		19.815,00	15.047,85	0,00	15.047,85	9.808,43	0,00	9.808,43	5.239,42	5.239,42	100%	10.006,57
<b>ORGANICA:</b>	<b>011200P137</b>	<b>VIGENCIA: 2022</b>	<b>FPU16/04672 MARIA DEL PRADO RODRIGUEZ ROMERO , DNI -05660862X.-CONTRATO PREDCTORAL.-ANGELA</b>									

<sup>1</sup> Reconocido+Formalizado-Iva-Reintegros

<sup>2</sup> Obligaciones+Costes Indirectos



### Listado de Cierre del Ejercicio

DEUDOR	ARTICULO	PTO. INGRESOS	RECONOCIDO <sup>1</sup>	REC. E.J. ANT	REC. TOTAL	OBLIGAC. <sup>2</sup>	OBLIGA ANT <sup>2</sup>	OBLIGA. TOTAL	DESVIACION	DESV. ACUMU.	COE. FIN.	GASTO PTE.
<b>S2801395A</b>	<b>MINISTERIO DE CIENCIA INNOVACION Y UNIVERSIDADES</b>											
	70	9.562,33	9.466,98	0,00	9.466,98	9.243,74	0,00	9.243,74	223,24	223,24	100%	318,59
	<b>Totales por Orgánica:</b>	9.562,33	9.466,98	0,00	9.466,98	9.243,74	0,00	9.243,74	223,24	223,24	100%	318,59
<b>ORGANICA:</b>	<b>011200P138</b>	<b>VIGENCIA: 2022</b>	<b>FPU17/00042 CONTRATO PREDOCTORAL FPU17.- ALICIA DIAZ RICO.- JOSÉ A. SANCHEZ</b>									
<b>S2801395A</b>	<b>MINISTERIO DE CIENCIA INNOVACION Y UNIVERSIDADES</b>											
	70	5.531,91	5.531,91	0,00	5.531,91	0,00	0,00	0,00	5.531,91	5.531,91	100%	5.531,91
	<b>Totales por Orgánica:</b>	5.531,91	5.531,91	0,00	5.531,91	0,00	0,00	0,00	5.531,91	5.531,91	100%	5.531,91
<b>ORGANICA:</b>	<b>011200P139</b>	<b>VIGENCIA: 2022</b>	<b>FPU17/00344 CONTRATO PREDOCTORAL FPU17.- ESTER LOPEZ FERNANDEZ.- ANTONIO DE LUCAS CONSUEGRA</b>									
<b>S2801395A</b>	<b>MINISTERIO DE CIENCIA INNOVACION Y UNIVERSIDADES</b>											
	70	5.531,91	5.531,91	0,00	5.531,91	5.335,69	0,00	5.335,69	196,22	196,22	100%	196,22
	<b>Totales por Orgánica:</b>	5.531,91	5.531,91	0,00	5.531,91	5.335,69	0,00	5.335,69	196,22	196,22	100%	196,22
<b>ORGANICA:</b>	<b>011200P140</b>	<b>VIGENCIA: 2022</b>	<b>FPU17/00750 CONTRATO PREDOCTORAL FPU17.- Mª DEL PRADO GARRIDO MARTIN</b>									
<b>S2801395A</b>	<b>MINISTERIO DE CIENCIA INNOVACION Y UNIVERSIDADES</b>											
	70	5.531,91	5.531,91	0,00	5.531,91	5.335,69	0,00	5.335,69	196,22	196,22	100%	196,22
	<b>Totales por Orgánica:</b>	5.531,91	5.531,91	0,00	5.531,91	5.335,69	0,00	5.335,69	196,22	196,22	100%	196,22
<b>ORGANICA:</b>	<b>011200P141</b>	<b>VIGENCIA: 2022</b>	<b>FPU17/00853 CONTRATO PREDOCTORAL FPU17.- MATEO MANUEL CORCOLES MUÑOZ.- PEDRO M. GARCIA</b>									
<b>S2801395A</b>	<b>MINISTERIO DE CIENCIA INNOVACION Y UNIVERSIDADES</b>											
	70	5.531,91	5.531,91	0,00	5.531,91	5.335,69	0,00	5.335,69	196,22	196,22	100%	196,22
	<b>Totales por Orgánica:</b>	5.531,91	5.531,91	0,00	5.531,91	5.335,69	0,00	5.335,69	196,22	196,22	100%	196,22
<b>ORGANICA:</b>	<b>011200P142</b>	<b>VIGENCIA: 2022</b>	<b>FPU17/01230 CONTRATADO PREDOCTORAL FPU17.- FABIO JIMENEZ ZAZO.- SUSANA AZNAR LAIN</b>									
<b>S2801395A</b>	<b>MINISTERIO DE CIENCIA INNOVACION Y UNIVERSIDADES</b>											
	70	5.531,91	5.531,91	0,00	5.531,91	5.335,69	0,00	5.335,69	196,22	196,22	100%	196,22
	<b>Totales por Orgánica:</b>	5.531,91	5.531,91	0,00	5.531,91	5.335,69	0,00	5.335,69	196,22	196,22	100%	196,22
<b>ORGANICA:</b>	<b>011200P143</b>	<b>VIGENCIA: 2022</b>	<b>FPU17/02007 CONTRATO PREDOCTORAL FPU17.- JOSE ROLDAN GOMEZ.- JOSÉ LUIS MARTINEZ</b>									
<b>S2801395A</b>	<b>MINISTERIO DE CIENCIA INNOVACION Y UNIVERSIDADES</b>											
	70	5.531,91	5.531,91	0,00	5.531,91	5.335,69	0,00	5.335,69	196,22	196,22	100%	196,22

<sup>1</sup> Reconocido+Formalizado-Iva-Reintegros

<sup>2</sup> Obligaciones+Costes Indirectos



### Listado de Cierre del Ejercicio

DEUDOR	ARTICULO	PTO. INGRESOS	RECONOCIDO <sup>1</sup>	REC. E.J. ANT	REC. TOTAL	OBLIGAC. <sup>2</sup>	OBLIGA ANT <sup>2</sup>	OBLIGA. TOTAL	DESVIACION	DESV. ACUMU.	COE. FIN.	GASTO PTE.
<b>Totales por Orgánica:</b>		5.531,91	5.531,91	0,00	5.531,91	5.335,69	0,00	5.335,69	196,22	196,22	100%	196,22
<b>ORGANICA:</b>	<b>011200P144</b>	<b>VIGENCIA: 2022</b>	<b>FPU17/02617 CONTRATO PREDCTORAL FPU17.- ANTONIO LOPEZ DIAZ DEL CAMPO.- ESTER VAZQUEZ</b>									
<b>S2801395A</b>	<b>MINISTERIO DE CIENCIA INNOVACION Y UNIVERSIDADES</b>											
	70	5.474,88	5.474,88	0,00	5.474,88	5.278,77	0,00	5.278,77	196,11	196,11	100%	196,11
<b>Totales por Orgánica:</b>		5.474,88	5.474,88	0,00	5.474,88	5.278,77	0,00	5.278,77	196,11	196,11	100%	196,11
<b>ORGANICA:</b>	<b>011200P145</b>	<b>VIGENCIA: 2022</b>	<b>FPU17/03105 CONTRATO PREDCTORAL FPU17/03105.- JAVIER CARRILLO MONDEJAR.- PEDRO A. CUENCA</b>									
<b>S2801395A</b>	<b>MINISTERIO DE CIENCIA INNOVACION Y UNIVERSIDADES</b>											
	70	5.531,91	5.531,91	0,00	5.531,91	5.335,69	0,00	5.335,69	196,22	196,22	100%	196,22
<b>Totales por Orgánica:</b>		5.531,91	5.531,91	0,00	5.531,91	5.335,69	0,00	5.335,69	196,22	196,22	100%	196,22
<b>ORGANICA:</b>	<b>011200P146</b>	<b>VIGENCIA: 2022</b>	<b>FPU17/04086 CONTRATO PREDCTORAL FPU17.- MANUEL JACOB SIERRA DIAZ.- SIXTO GONZALEZ VILLORA</b>									
<b>S2801395A</b>	<b>MINISTERIO DE CIENCIA INNOVACION Y UNIVERSIDADES</b>											
	70	5.531,91	5.531,91	0,00	5.531,91	5.335,69	0,00	5.335,69	196,22	196,22	100%	196,22
<b>Totales por Orgánica:</b>		5.531,91	5.531,91	0,00	5.531,91	5.335,69	0,00	5.335,69	196,22	196,22	100%	196,22
<b>ORGANICA:</b>	<b>011200P147</b>	<b>VIGENCIA: 2022</b>	<b>FPU17/04510 CONTRATO PREDCTORAL FPU17.- JOSE ANTONIO DE LA TORRE LAS HERAS.- JUAN CARLOS LOPEZ</b>									
<b>S2801395A</b>	<b>MINISTERIO DE CIENCIA INNOVACION Y UNIVERSIDADES</b>											
	70	5.531,91	5.531,91	0,00	5.531,91	5.335,69	0,00	5.335,69	196,22	196,22	100%	196,22
<b>Totales por Orgánica:</b>		5.531,91	5.531,91	0,00	5.531,91	5.335,69	0,00	5.335,69	196,22	196,22	100%	196,22
<b>ORGANICA:</b>	<b>011200P148</b>	<b>VIGENCIA: 2022</b>	<b>FPU17/04758 CONTRATO PREDCTORAL FPU17.- ANIBAL PEDRAZA DORADO.- Mª GLORIA BUENO</b>									
<b>S2801395A</b>	<b>MINISTERIO DE CIENCIA INNOVACION Y UNIVERSIDADES</b>											
	70	5.531,91	5.531,91	0,00	5.531,91	5.335,69	0,00	5.335,69	196,22	196,22	100%	196,22
<b>Totales por Orgánica:</b>		5.531,91	5.531,91	0,00	5.531,91	5.335,69	0,00	5.335,69	196,22	196,22	100%	196,22
<b>ORGANICA:</b>	<b>011200P149</b>	<b>VIGENCIA: 2021</b>	<b>FPU17/05530 CONTRATO PREDCTORAL FPU17.- MARIA ZABALLOS ZURILLA.- ANGEL FCO. CARRASCO</b>									
<b>S2801395A</b>	<b>MINISTERIO DE CIENCIA INNOVACION Y UNIVERSIDADES</b>											
	70	5.531,91	5.531,91	0,00	5.531,91	5.335,69	0,00	5.335,69	196,22	196,22	100%	196,22
<b>Totales por Orgánica:</b>		5.531,91	5.531,91	0,00	5.531,91	5.335,69	0,00	5.335,69	196,22	196,22	100%	196,22

<sup>1</sup> Reconocido+Formalizado-Iva-Reintegros

<sup>2</sup> Obligaciones+Costes Indirectos



### Listado de Cierre del Ejercicio

DEUDOR	ARTICULO	PTO. INGRESOS	RECONOCIDO <sup>1</sup>	REC. E.J. ANT	REC. TOTAL	OBLIGAC. <sup>2</sup>	OBLIGA ANT <sup>2</sup>	OBLIGA. TOTAL	DESVIACION	DESV. ACUMU.	COE. FIN.	GASTO PTE.
<b>ORGANICA:</b>	<b>011200P150</b>	<b>VIGENCIA: 2022</b>	<b>BES-2017-080744 CONTRATO PREDOCTORAL FPI2017-MINECO.- SERGIO POZUELO CAMPOS</b>									
<b>S2801395A</b>	<b>MINISTERIO DE CIENCIA INNOVACION Y UNIVERSIDADES</b>											
	70	26.750,00	26.750,00	0,00	26.750,00	5.081,40	0,00	5.081,40	21.668,60	21.668,60	100%	21.668,60
<b>Totales por Orgánica:</b>		26.750,00	26.750,00	0,00	26.750,00	5.081,40	0,00	5.081,40	21.668,60	21.668,60	100%	21.668,60
<b>ORGANICA:</b>	<b>01120CP001</b>	<b>VIGENCIA: 2021</b>	<b>FI17/00332- CONTRATO PREDOCTORAL ALBA SORIANO CANO</b>									
<b>Q1368009E</b>	<b>UNIVERSIDAD DE CASTILLA LA MANCHA</b>											
	87	10.308,24	1.030,82	1.030,82	2.061,64	4.864,72	0,00	4.864,72	-3.833,90	-2.803,08	100%	5.443,52
<b>Q2827015E</b>	<b>INSTITUTO DE SALUD CARLOS III. MINISTERIO ECONOMIA Y COMPETITIVIDAD</b>											
	71	41.200,00	20.600,00	20.600,00	41.200,00	19.458,89	0,00	19.458,89	1.141,11	21.741,11	100%	21.741,11
<b>Totales por Orgánica:</b>		51.508,24	21.630,82	21.630,82	43.261,64	24.323,61	0,00	24.323,61	-2.692,79	18.938,03	100%	27.184,63
<b>ORGANICA:</b>	<b>01120D1043</b>	<b>VIGENCIA: 2018</b>	<b>FINANCIACION ADICIONAL PARA PROYECTO VINCULADO AL CONTRATO RAMON Y CAJAL - PELAYO ACEVEDO</b>									
<b>S2800568D</b>	<b>MINISTERIO DE ECONOMIA Y EMPRESA</b>											
	70	40.000,00	0,00	40.000,00	40.000,00	4.444,48	35.551,10	39.995,58	-4.444,48	4,42	100%	4,42
<b>Totales por Orgánica:</b>		40.000,00	0,00	40.000,00	40.000,00	4.444,48	35.551,10	39.995,58	-4.444,48	4,42	100%	4,42
<b>ORGANICA:</b>	<b>01120D1118</b>	<b>VIGENCIA: 2019</b>	<b>MTO. ECONOMÍA.- PROGRAMA RAMON Y CAJAL.-FINANCIACIÓN ADICIONAL CONTRATO Mª VICTORIA GÓMEZ</b>									
<b>S2800568D</b>	<b>MINISTERIO DE ECONOMIA Y EMPRESA</b>											
	70	40.000,00	0,00	40.000,00	40.000,00	20.748,67	10.103,61	30.852,28	-20.748,67	9.147,72	100%	9.147,72
<b>Totales por Orgánica:</b>		40.000,00	0,00	40.000,00	40.000,00	20.748,67	10.103,61	30.852,28	-20.748,67	9.147,72	100%	9.147,72
<b>ORGANICA:</b>	<b>01120D1119</b>	<b>VIGENCIA: 2018</b>	<b>MTO. ECONOMÍA.- PROGRAMA RAMON Y CAJAL.- FINANCIACION ADICIONAL CONTRATO JOSÉ FRANCISCO</b>									
<b>S2800568D</b>	<b>MINISTERIO DE ECONOMIA Y EMPRESA</b>											
	70	40.000,00	0,00	40.000,00	40.000,00	1.833,07	38.159,07	39.992,14	-1.833,07	7,86	100%	7,86
<b>Totales por Orgánica:</b>		40.000,00	0,00	40.000,00	40.000,00	1.833,07	38.159,07	39.992,14	-1.833,07	7,86	100%	7,86
<b>ORGANICA:</b>	<b>01120D1183</b>	<b>VIGENCIA: 2017</b>	<b>IJCI-2014-19961 DOTACION ADICIONAL- CONTRATO JUAN DE LA CIERVA-INCORPORACION MARIA ANGELES</b>									
<b>S2800568D</b>	<b>MINISTERIO DE ECONOMIA Y EMPRESA</b>											
	70	6.000,00	0,00	6.000,00	6.000,00	0,00	5.383,99	5.383,99	0,00	616,01	100%	616,01
<b>Totales por Orgánica:</b>		6.000,00	0,00	6.000,00	6.000,00	0,00	5.383,99	5.383,99	0,00	616,01	100%	616,01

<sup>1</sup> Reconocido+Formalizado-Iva-Reintegros

<sup>2</sup> Obligaciones+Costes Indirectos



### Listado de Cierre del Ejercicio

DEUDOR	ARTICULO	PTO. INGRESOS	RECONOCIDO <sup>1</sup>	REC. E.J. ANT	REC. TOTAL	OBLIGAC. <sup>2</sup>	OBLIGA ANT <sup>2</sup>	OBLIGA. TOTAL	DESVIACION	DESV. ACUMU.	COE. FIN.	GASTO PTE.
<b>ORGANICA:</b>	<b>01120D1184</b>		<b>VIGENCIA: 2017</b>	<b>IJCI-2014-21709 DOTACION ADICIONAL-CONTRATO JUAN DE LA CIERVA-INCORPORACION ROSA MILA RAFEL</b>								
<b>S2800568D</b>	<b>MINISTERIO DE ECONOMIA Y EMPRESA</b>											
	70	6.000,00	0,00	6.000,00	6.000,00	0,00	5.542,38	5.542,38	0,00	457,62	100%	457,62
	<b>Totales por Orgánica:</b>	6.000,00	0,00	6.000,00	6.000,00	0,00	5.542,38	5.542,38	0,00	457,62	100%	457,62
<b>ORGANICA:</b>	<b>01120D1185</b>		<b>VIGENCIA: 2018</b>	<b>IJCI-2014-20171 DOTACION ADICIONAL-CONTRATO JUAN DE LA CIERVA-INCORPORACIÓN DE MONICA</b>								
<b>S2800568D</b>	<b>MINISTERIO DE ECONOMIA Y EMPRESA</b>											
	70	6.000,00	0,00	6.000,00	6.000,00	3.501,33	2.495,68	5.997,01	-3.501,33	2,99	100%	2,99
	<b>Totales por Orgánica:</b>	6.000,00	0,00	6.000,00	6.000,00	3.501,33	2.495,68	5.997,01	-3.501,33	2,99	100%	2,99
<b>ORGANICA:</b>	<b>01120D1238</b>		<b>VIGENCIA: 2020</b>	<b>RYC-2015-17504.-FINANCIACIÓN ADICIONAL AYUDA RAMÓN Y CAJAL.- MANUEL ELOY ORTIZ SANTALIESTRA</b>								
<b>S2800568D</b>	<b>MINISTERIO DE ECONOMIA Y EMPRESA</b>											
	70	40.000,00	0,00	40.000,00	40.000,00	731,11	0,00	731,11	-731,11	39.268,89	100%	39.268,89
	<b>Totales por Orgánica:</b>	40.000,00	0,00	40.000,00	40.000,00	731,11	0,00	731,11	-731,11	39.268,89	100%	39.268,89
<b>ORGANICA:</b>	<b>01120D1241</b>		<b>VIGENCIA: 2020</b>	<b>IJCI-2015-23492 DOTACIÓN ADICIONAL CONTRATO JUAN DE LA CIERVA.-JAIME SERRA OLIVARES</b>								
<b>S2800568D</b>	<b>MINISTERIO DE ECONOMIA Y EMPRESA</b>											
	70	6.000,00	0,00	6.000,00	6.000,00	3.107,44	1.505,18	4.612,62	-3.107,44	1.387,38	100%	1.387,38
	<b>Totales por Orgánica:</b>	6.000,00	0,00	6.000,00	6.000,00	3.107,44	1.505,18	4.612,62	-3.107,44	1.387,38	100%	1.387,38
<b>ORGANICA:</b>	<b>01120D1242</b>		<b>VIGENCIA: 2020</b>	<b>IJCI-2016-2611 DOTACIÓN ADICIONAL CONTRATO JUAN DE LA CIERVA-SANDRA DÍAZ SÁNCHEZ</b>								
<b>S2800568D</b>	<b>MINISTERIO DE ECONOMIA Y EMPRESA</b>											
	70	6.000,00	0,00	6.000,00	6.000,00	3.599,96	994,90	4.594,86	-3.599,96	1.405,14	100%	1.405,14
	<b>Totales por Orgánica:</b>	6.000,00	0,00	6.000,00	6.000,00	3.599,96	994,90	4.594,86	-3.599,96	1.405,14	100%	1.405,14
<b>ORGANICA:</b>	<b>01120D1267</b>		<b>VIGENCIA: 2022</b>	<b>RYC-2016-19705 FINANCIACIÓN DOTACIÓN ADICIONAL AYUDA RAMÓN Y CAJAL.- CARLOS ROMERO NIETO</b>								
<b>S2800568D</b>	<b>MINISTERIO DE ECONOMIA Y EMPRESA</b>											
	70	20.000,00	0,00	0,00	0,00	0,00	0,00	0,00	0,00	0,00	100%	20.000,00
	<b>Totales por Orgánica:</b>	20.000,00	0,00	0,00	0,00	0,00	0,00	0,00	0,00	0,00	100%	20.000,00
<b>ORGANICA:</b>	<b>01120E1601</b>		<b>VIGENCIA: 2019</b>	<b>CTQ2016-77614-P DISEÑO Y SINTESIS DE NUEVOS DERIVADOS GUANIDINATO DE ELEMENTOS- ANTONIO F.</b>								
<b>S2800568D</b>	<b>MINISTERIO DE ECONOMIA Y EMPRESA</b>											

<sup>1</sup> Reconocido+Formalizado-Iva-Reintegros

<sup>2</sup> Obligaciones+Costes Indirectos



### Listado de Cierre del Ejercicio

DEUDOR	ARTICULO	PTO. INGRESOS	RECONOCIDO <sup>1</sup>	REC. E.J. ANT	REC. TOTAL	OBLIGAC. <sup>2</sup>	OBLIGA ANT <sup>2</sup>	OBLIGA. TOTAL	DESVIACION	DESV. ACUMU.	COE. FIN.	GASTO PTE.
	70	56.773,20	4.936,80	51.836,40	56.773,20	11.163,01	18.655,55	29.818,56	-6.226,21	26.954,64	100%	26.954,64
<b>Totales por Orgánica:</b>		56.773,20	4.936,80	51.836,40	56.773,20	11.163,01	18.655,55	29.818,56	-6.226,21	26.954,64	100%	26.954,64
<b>ORGANICA: 01120E1602</b>		<b>VIGENCIA: 2019</b>		<b>CTQ2016-78783-P METODOLOGIAS ANALITICAS BASADAS U ORIENTADAS A LOS NANOMATEM- ANGEL RIOS</b>								
<b>S2800568D MINISTERIO DE ECONOMIA Y EMPRESA</b>												
	70	145.829,20	12.680,80	133.148,40	145.829,20	50.085,78	79.585,08	129.670,86	-37.404,98	16.158,34	100%	16.158,34
<b>Totales por Orgánica:</b>		145.829,20	12.680,80	133.148,40	145.829,20	50.085,78	79.585,08	129.670,86	-37.404,98	16.158,34	100%	16.158,34
<b>ORGANICA: 01120E1603</b>		<b>VIGENCIA: 2019</b>		<b>CTQ2016-79811-P DISEÑO DE MATRICES POLIMÉRICAS PARA LA DOSIFICACIÓN DE SUSTANCIAS- IGNACIO</b>								
<b>S2800568D MINISTERIO DE ECONOMIA Y EMPRESA</b>												
	70	235.998,40	20.521,60	215.476,80	235.998,40	128.206,11	54.446,09	182.652,20	-107.684,51	53.346,20	100%	53.346,20
<b>Totales por Orgánica:</b>		235.998,40	20.521,60	215.476,80	235.998,40	128.206,11	54.446,09	182.652,20	-107.684,51	53.346,20	100%	53.346,20
<b>ORGANICA: 01120E1604</b>		<b>VIGENCIA: 2019</b>		<b>DER2016-80685-P INVESTIGACIÓN Y PRUEBA DEL BLANQUEO DE CAPITALES: LA 4ª DIRECTIVA- AGATA Mª SANZ</b>								
<b>S2800568D MINISTERIO DE ECONOMIA Y EMPRESA</b>												
	70	23.377,20	2.032,80	21.344,40	23.377,20	2.044,49	5.246,15	7.290,64	-11,69	16.086,56	100%	16.086,56
<b>Totales por Orgánica:</b>		23.377,20	2.032,80	21.344,40	23.377,20	2.044,49	5.246,15	7.290,64	-11,69	16.086,56	100%	16.086,56
<b>ORGANICA: 01120E1605</b>		<b>VIGENCIA: 2019</b>		<b>ECO2016-75781-P RELACIONES INTERORGANIZATIVAS E INTRAORGANIZATIVAS Y COMPETITIV- PEDRO M.</b>								
<b>S2800568D MINISTERIO DE ECONOMIA Y EMPRESA</b>												
	70	47.867,60	4.162,40	43.705,20	47.867,60	16.365,44	11.073,53	27.438,97	-12.203,04	20.428,63	100%	20.428,63
<b>Totales por Orgánica:</b>		47.867,60	4.162,40	43.705,20	47.867,60	16.365,44	11.073,53	27.438,97	-12.203,04	20.428,63	100%	20.428,63
<b>ORGANICA: 01120E1606</b>		<b>VIGENCIA: 2019</b>		<b>FFI2016-74826-P ¿NO ES PAIS PARA VIEJOS? REPRESENTACIONES DE MASCULINIDAD.- JOSÉ Mª ARMENGOL</b>								
<b>S2800568D MINISTERIO DE ECONOMIA Y EMPRESA</b>												
	70	6.655,00	2.420,00	4.235,00	6.655,00	3.785,33	2.869,67	6.655,00	-1.365,33	0,00	100%	0,00
<b>Totales por Orgánica:</b>		6.655,00	2.420,00	4.235,00	6.655,00	3.785,33	2.869,67	6.655,00	-1.365,33	0,00	100%	0,00
<b>ORGANICA: 01120E1607</b>		<b>VIGENCIA: 2020</b>		<b>FFI2016-77240-P GALENUS LATINUS: RECUPERACION PATRIMONIO ESCRITO MEDICINA- Mª TERESA</b>								
<b>S2800568D MINISTERIO DE ECONOMIA Y EMPRESA</b>												
	70	55.660,00	4.840,00	50.820,00	55.660,00	14.652,76	7.073,47	21.726,23	-9.812,76	33.933,77	100%	33.933,77

<sup>1</sup> Reconocido+Formalizado-Iva-Reintegros

<sup>2</sup> Obligaciones+Costes Indirectos



### Listado de Cierre del Ejercicio

DEUDOR	ARTICULO	PTO. INGRESOS	RECONOCIDO <sup>1</sup>	REC. E.J. ANT	REC. TOTAL	OBLIGAC. <sup>2</sup>	OBLIGA ANT <sup>2</sup>	OBLIGA. TOTAL	DESVIACION	DESV. ACUMU.	COE. FIN.	GASTO PTE.
<b>Totales por Orgánica:</b>		55.660,00	4.840,00	50.820,00	55.660,00	14.652,76	7.073,47	21.726,23	-9.812,76	33.933,77	100%	33.933,77
<b>ORGANICA:</b>	<b>01120E1608</b>	<b>VIGENCIA: 2019</b>	<b>PSI2016-76399-P APRENDER A TRAVÉS DEL TESTIMONIO DURANTE LA NIÑEZ. EL PAPEL.- SILVIA GUERRERO</b>									
<b>S2800568D</b>	<b>MINISTERIO DE ECONOMIA Y EMPRESA</b>											
	70	9.982,50	3.630,00	6.352,50	9.982,50	2.728,86	1.380,60	4.109,46	901,14	5.873,04	100%	5.873,04
<b>Totales por Orgánica:</b>		9.982,50	3.630,00	6.352,50	9.982,50	2.728,86	1.380,60	4.109,46	901,14	5.873,04	100%	5.873,04
<b>ORGANICA:</b>	<b>01120E1609</b>	<b>VIGENCIA: 2019</b>	<b>SAF2016-80451-P INTERACCIÓN DE LAS POLIMERASAS DE FLAVIVIRUS CON FACTORES- ANTONIO MAS LOPEZ</b>									
<b>S2800568D</b>	<b>MINISTERIO DE ECONOMIA Y EMPRESA</b>											
	70	100.188,00	8.712,00	91.476,00	100.188,00	28.536,82	22.207,34	50.744,16	-19.824,82	49.443,84	100%	49.443,84
<b>Totales por Orgánica:</b>		100.188,00	8.712,00	91.476,00	100.188,00	28.536,82	22.207,34	50.744,16	-19.824,82	49.443,84	100%	49.443,84
<b>ORGANICA:</b>	<b>01120E1610</b>	<b>VIGENCIA: 2019</b>	<b>TIN2016-77902-C3-1-P MODELOS GRÁFICOS PROBABILÍSTICOS Y ANALÍTICA ESCALABLE- JOSÉ M. PUERTA</b>									
<b>S2800568D</b>	<b>MINISTERIO DE ECONOMIA Y EMPRESA</b>											
	70	133.584,00	11.616,00	121.968,00	133.584,00	32.892,93	11.145,36	44.038,29	-21.276,93	89.545,71	100%	89.545,71
<b>Totales por Orgánica:</b>		133.584,00	11.616,00	121.968,00	133.584,00	32.892,93	11.145,36	44.038,29	-21.276,93	89.545,71	100%	89.545,71
<b>ORGANICA:</b>	<b>01120E1611</b>	<b>VIGENCIA: 2020</b>	<b>TRA2016-76914-C3-2-P TRANSPORTE PÚBLICO, CERCANÍAS, AÉREO, RECUPERABILIDAD.- RICARDO GARCÍA</b>									
<b>S2800568D</b>	<b>MINISTERIO DE ECONOMIA Y EMPRESA</b>											
	70	107.980,40	9.389,60	98.590,80	107.980,40	32.443,63	2.655,55	35.099,18	-23.054,03	72.881,22	100%	72.881,22
<b>Totales por Orgánica:</b>		107.980,40	9.389,60	98.590,80	107.980,40	32.443,63	2.655,55	35.099,18	-23.054,03	72.881,22	100%	72.881,22
<b>ORGANICA:</b>	<b>01120E1612</b>	<b>VIGENCIA: 2019</b>	<b>BFU2016-75609-P ELECTROQUIMICA Y CINETICA APLICADAS: SENSORES DE LA CAPACIDAD.- EDELMIRA</b>									
<b>S2800568D</b>	<b>MINISTERIO DE ECONOMIA Y EMPRESA</b>											
	70	116.886,00	10.164,00	106.722,00	116.886,00	81.452,97	284,27	81.737,24	-71.288,97	35.148,76	100%	35.148,76
<b>Totales por Orgánica:</b>		116.886,00	10.164,00	106.722,00	116.886,00	81.452,97	284,27	81.737,24	-71.288,97	35.148,76	100%	35.148,76
<b>ORGANICA:</b>	<b>01120E1613</b>	<b>VIGENCIA: 2019</b>	<b>CGL2016-76995-P CAMBIO CLIMATICO, NICHOS TÉRMICO Y CONSERVACION DE LA BIODIVERSIDAD- DAVID</b>									
<b>S2800568D</b>	<b>MINISTERIO DE ECONOMIA Y EMPRESA</b>											
	70	66.792,00	5.808,00	60.984,00	66.792,00	30.856,69	26.515,52	57.372,21	-25.048,69	9.419,79	100%	9.419,79
<b>Totales por Orgánica:</b>		66.792,00	5.808,00	60.984,00	66.792,00	30.856,69	26.515,52	57.372,21	-25.048,69	9.419,79	100%	9.419,79

<sup>1</sup> Reconocido+Formalizado-Iva-Reintegros

<sup>2</sup> Obligaciones+Costes Indirectos



### Listado de Cierre del Ejercicio

DEUDOR	ARTICULO	PTO. INGRESOS	RECONOCIDO <sup>1</sup>	REC. E.J. ANT	REC. TOTAL	OBLIGAC. <sup>2</sup>	OBLIGA ANT <sup>2</sup>	OBLIGA. TOTAL	DESVIACION	DESV. ACUMU.	COE. FIN.	GASTO PTE.
<b>ORGANICA:</b>	<b>01120E1614</b>		<b>VIGENCIA: 2020</b>	<b>CGL2016-78380-P EL GLACIARISMO PLEISTOCENO DEL SISTEMA CENTRAL ESPAÑOL.- ROSA Mª CARRASCO</b>								
<b>S2800568D</b>	<b>MINISTERIO DE ECONOMIA Y EMPRESA</b>											
	70	163.640,40	14.229,60	149.410,80	163.640,40	21.798,03	74.635,83	96.433,86	-7.568,43	67.206,54	100%	67.206,54
	<b>Totales por Orgánica:</b>	163.640,40	14.229,60	149.410,80	163.640,40	21.798,03	74.635,83	96.433,86	-7.568,43	67.206,54	100%	67.206,54
<b>ORGANICA:</b>	<b>01120E1701</b>		<b>VIGENCIA: 2020</b>	<b>BFU2017-82494-P LES GIRK EN INTERNEURONAS CORTICALES PARA RESTAURAR LA ACTIVIDAD-JUAN DE DIOS</b>								
<b>S2800568D</b>	<b>MINISTERIO DE ECONOMIA Y EMPRESA</b>											
	70	10.890,00	10.890,00	0,00	10.890,00	707,37	0,00	707,37	10.182,63	10.182,63	100%	10.182,63
	91	87.120,00	87.120,00	0,00	87.120,00	2.829,46	0,00	2.829,46	84.290,54	84.290,54	100%	84.290,54
	<b>Totales por Orgánica:</b>	98.010,00	98.010,00	0,00	98.010,00	3.536,83	0,00	3.536,83	94.473,17	94.473,17	100%	94.473,17
<b>ORGANICA:</b>	<b>01120E1702</b>		<b>VIGENCIA: 2020</b>	<b>CGL2017-83406-P CONOIMIENTO DE PARENTESCO Y LA EVOLUCION DE LA SOCIABILIDAD EN ABEJAS-CARLO</b>								
<b>S2800568D</b>	<b>MINISTERIO DE ECONOMIA Y EMPRESA</b>											
	70	4.253,15	4.253,15	0,00	4.253,15	3.911,69	0,00	3.911,69	341,46	341,46	100%	341,46
	91	68.050,40	68.050,40	0,00	68.050,40	15.646,74	0,00	15.646,74	52.403,66	52.403,66	100%	52.403,66
	<b>Totales por Orgánica:</b>	72.303,55	72.303,55	0,00	72.303,55	19.558,43	0,00	19.558,43	52.745,12	52.745,12	100%	52.745,12
<b>ORGANICA:</b>	<b>01120E1703</b>		<b>VIGENCIA: 2021</b>	<b>CSO2017-84949-C3-3-P CRISIS Y PROCESOS DE CAMBIO REGIONAL EN EL NORTE DE ÁFRICA- MIGUEL</b>								
<b>S2800568D</b>	<b>MINISTERIO DE ECONOMIA Y EMPRESA</b>											
	70	2.904,00	2.904,00	0,00	2.904,00	1.067,68	0,00	1.067,68	1.836,32	1.836,32	100%	1.836,32
	91	38.720,00	38.720,00	0,00	38.720,00	4.270,70	0,00	4.270,70	34.449,30	34.449,30	100%	34.449,30
	<b>Totales por Orgánica:</b>	41.624,00	41.624,00	0,00	41.624,00	5.338,38	0,00	5.338,38	36.285,62	36.285,62	100%	36.285,62
<b>ORGANICA:</b>	<b>01120E1704</b>		<b>VIGENCIA: 2020</b>	<b>CTQ2017-84561-P SUPRAMOLECULARIDAD EN POLIFENILENVINILENOS LUMINISCENTES: CONTROL-JULIAN</b>								
<b>S2800568D</b>	<b>MINISTERIO DE ECONOMIA Y EMPRESA</b>											
	70	3.267,00	3.267,00	0,00	3.267,00	1.317,66	0,00	1.317,66	1.949,34	1.949,34	100%	1.949,34
	91	52.272,00	52.272,00	0,00	52.272,00	5.270,65	0,00	5.270,65	47.001,35	47.001,35	100%	47.001,35
	<b>Totales por Orgánica:</b>	55.539,00	55.539,00	0,00	55.539,00	6.588,31	0,00	6.588,31	48.950,69	48.950,69	100%	48.950,69
<b>ORGANICA:</b>	<b>01120E1705</b>		<b>VIGENCIA: 2020</b>	<b>DER2017-82484-P PRECEDENTE Y RAZONAMIENTO JUDICIAL: UNA VISION COMPRESIVA</b>								
<b>S2800568D</b>	<b>MINISTERIO DE ECONOMIA Y EMPRESA</b>											
	70	1.936,00	1.936,00	0,00	1.936,00	1.259,22	0,00	1.259,22	676,78	676,78	100%	676,78

<sup>1</sup> Reconocido+Formalizado-Iva-Reintegros

<sup>2</sup> Obligaciones+Costes Indirectos





### Listado de Cierre del Ejercicio

DEUDOR	ARTICULO	PTO. INGRESOS	RECONOCIDO <sup>1</sup>	REC. E.J. ANT	REC. TOTAL	OBLIGAC. <sup>2</sup>	OBLIGA ANT <sup>2</sup>	OBLIGA. TOTAL	DESVIACION	DESV. ACUMU.	COE. FIN.	GASTO PTE.
	91	30.976,00	30.976,00	0,00	30.976,00	5.036,87	0,00	5.036,87	25.939,13	25.939,13	100%	25.939,13
<b>Totales por Orgánica:</b>		32.912,00	32.912,00	0,00	32.912,00	6.296,09	0,00	6.296,09	26.615,91	26.615,91	100%	26.615,91
<b>ORGANICA: 01120E1706</b>		<b>VIGENCIA: 2021</b>		<b>DER2017-85144-C2-1-P LA RESPONSABILIDAD PENAL DE LAS EMPRESAS MULTINACIONALES.- ADAN NIETO</b>								
<b>S2800568D</b>	<b>MINISTERIO DE ECONOMIA Y EMPRESA</b>											
	70	1.923,90	1.923,90	0,00	1.923,90	619,23	0,00	619,23	1.304,67	1.304,67	100%	1.304,67
	91	51.304,00	51.304,00	0,00	51.304,00	2.476,91	0,00	2.476,91	48.827,09	48.827,09	100%	48.827,09
<b>Totales por Orgánica:</b>		53.227,90	53.227,90	0,00	53.227,90	3.096,14	0,00	3.096,14	50.131,76	50.131,76	100%	50.131,76
<b>ORGANICA: 01120E1707</b>		<b>VIGENCIA: 2020</b>		<b>DER2017-86637-C3-3-P ENERGÍAS RENOVABLES Y AGRICULTURA DE REGADÍO: AGUA Y ELEC-FRANCISCO</b>								
<b>S2800568D</b>	<b>MINISTERIO DE ECONOMIA Y EMPRESA</b>											
	70	907,50	907,50	0,00	907,50	1.115,98	0,00	1.115,98	-208,48	-208,48	100%	-208,48
	91	14.520,00	14.520,00	0,00	14.520,00	4.463,92	0,00	4.463,92	10.056,08	10.056,08	100%	10.056,08
<b>Totales por Orgánica:</b>		15.427,50	15.427,50	0,00	15.427,50	5.579,90	0,00	5.579,90	9.847,60	9.847,60	100%	9.847,60
<b>ORGANICA: 01120E1708</b>		<b>VIGENCIA: 2020</b>		<b>DER2017-88145-P CRIMINALIZACIÓN DEL RADICALISMO VIOLENTO:TENDENCIAS Y LÍMITES-NICOLAS GARCIA</b>								
<b>S2800568D</b>	<b>MINISTERIO DE ECONOMIA Y EMPRESA</b>											
	70	544,50	544,50	0,00	544,50	417,60	0,00	417,60	126,90	126,90	100%	126,90
	91	8.712,00	8.712,00	0,00	8.712,00	1.670,42	0,00	1.670,42	7.041,58	7.041,58	100%	7.041,58
<b>Totales por Orgánica:</b>		9.256,50	9.256,50	0,00	9.256,50	2.088,02	0,00	2.088,02	7.168,48	7.168,48	100%	7.168,48
<b>ORGANICA: 01120E1709</b>		<b>VIGENCIA: 2020</b>		<b>ECO2017-85927-P MODELOS AVANZADOS DE TIPOS DE INTERÉS, RIESGO DE CRÉDITO Y VALORACIÓN-MANUEL</b>								
<b>S2800568D</b>	<b>MINISTERIO DE ECONOMIA Y EMPRESA</b>											
	70	544,50	544,50	0,00	544,50	436,11	0,00	436,11	108,39	108,39	100%	108,39
	91	8.712,00	8.712,00	0,00	8.712,00	1.744,44	0,00	1.744,44	6.967,56	6.967,56	100%	6.967,56
<b>Totales por Orgánica:</b>		9.256,50	9.256,50	0,00	9.256,50	2.180,55	0,00	2.180,55	7.075,95	7.075,95	100%	7.075,95
<b>ORGANICA: 01120E1710</b>		<b>VIGENCIA: 2021</b>		<b>ECO2017-89715-P ANALISIS DEL RIESGO EN LOS MERCADOS FINANCIEROS.- ANTONIO DIAZ PEREZ</b>								
<b>S2800568D</b>	<b>MINISTERIO DE ECONOMIA Y EMPRESA</b>											
	70	1.452,00	1.452,00	0,00	1.452,00	2.191,42	0,00	2.191,42	-739,42	-739,42	100%	-739,42
	91	19.360,00	19.360,00	0,00	19.360,00	8.765,69	0,00	8.765,69	10.594,31	10.594,31	100%	10.594,31

<sup>1</sup> Reconocido+Formalizado-Iva-Reintegros

<sup>2</sup> Obligaciones+Costes Indirectos



### Listado de Cierre del Ejercicio

DEUDOR	ARTICULO	PTO. INGRESOS	RECONOCIDO <sup>1</sup>	REC. E.J. ANT	REC. TOTAL	OBLIGAC. <sup>2</sup>	OBLIGA ANT <sup>2</sup>	OBLIGA. TOTAL	DESVIACION	DESV. ACUMU.	COE. FIN.	GASTO PTE.
<b>Totales por Orgánica:</b>		20.812,00	20.812,00	0,00	20.812,00	10.957,11	0,00	10.957,11	9.854,89	9.854,89	100%	9.854,89
<b>ORGANICA:</b>	<b>01120E1711</b>	<b>VIGENCIA: 2021</b>	<b>FFI2017-84781-P CIENCIA, CULTURA Y VALORES II: UN ENFOQUE PRAGMATISTA SOBRE NORM-ANGEL M.</b>									
<b>S2800568D</b>	<b>MINISTERIO DE ECONOMIA Y EMPRESA</b>											
	70	726,00	726,00	0,00	726,00	675,48	0,00	675,48	50,52	50,52	100%	50,52
	91	19.360,00	19.360,00	0,00	19.360,00	2.701,91	0,00	2.701,91	16.658,09	16.658,09	100%	16.658,09
<b>Totales por Orgánica:</b>		20.086,00	20.086,00	0,00	20.086,00	3.377,39	0,00	3.377,39	16.708,61	16.708,61	100%	16.708,61
<b>ORGANICA:</b>	<b>01120E1712</b>	<b>VIGENCIA: 2020</b>	<b>FFI2017-85306-P LA CONSTRUCCION DEL DISCURSO EN LOS LIBROS-ALBUM INFANTILES-ARSENIO J. MOYA</b>									
<b>S2800568D</b>	<b>MINISTERIO DE ECONOMIA Y EMPRESA</b>											
	70	1.210,00	1.210,00	0,00	1.210,00	0,00	0,00	0,00	1.210,00	1.210,00	100%	1.210,00
	91	19.360,00	19.360,00	0,00	19.360,00	0,00	0,00	0,00	19.360,00	19.360,00	100%	19.360,00
<b>Totales por Orgánica:</b>		20.570,00	20.570,00	0,00	20.570,00	0,00	0,00	0,00	20.570,00	20.570,00	100%	20.570,00
<b>ORGANICA:</b>	<b>01120E1713</b>	<b>VIGENCIA: 2020</b>	<b>FFI2017-86359-P MANERAS ACTUAR,PENSAR,HABLAR Y SENTIR EN INGLES Y ESPAÑOL-Mª DEL ROSARIO</b>									
<b>S2800568D</b>	<b>MINISTERIO DE ECONOMIA Y EMPRESA</b>											
	70	2.480,50	2.480,50	0,00	2.480,50	692,60	0,00	692,60	1.787,90	1.787,90	100%	1.787,90
	91	39.688,00	39.688,00	0,00	39.688,00	2.770,40	0,00	2.770,40	36.917,60	36.917,60	100%	36.917,60
<b>Totales por Orgánica:</b>		42.168,50	42.168,50	0,00	42.168,50	3.463,00	0,00	3.463,00	38.705,50	38.705,50	100%	38.705,50
<b>ORGANICA:</b>	<b>01120E1714</b>	<b>VIGENCIA: 2020</b>	<b>FFI2017-87523-P DE ANTONIO ENRIQUEZ GOMEZ A FERNANDO DE ZARATE: OBRA DRAMATICA-RAFAEL L.</b>									
<b>S2800568D</b>	<b>MINISTERIO DE ECONOMIA Y EMPRESA</b>											
	70	2.299,00	2.299,00	0,00	2.299,00	1.147,36	0,00	1.147,36	1.151,64	1.151,64	100%	1.151,64
	91	36.784,00	36.784,00	0,00	36.784,00	4.589,45	0,00	4.589,45	32.194,55	32.194,55	100%	32.194,55
<b>Totales por Orgánica:</b>		39.083,00	39.083,00	0,00	39.083,00	5.736,81	0,00	5.736,81	33.346,19	33.346,19	100%	33.346,19
<b>ORGANICA:</b>	<b>01120E1715</b>	<b>VIGENCIA: 2021</b>	<b>HAR2017-83542-P CIUDAD Y NOBLEZA EN EL TRANSITO A LA MODERNIDAD: AUTORITARISMO REGIO-JOSE A.</b>									
<b>S2800568D</b>	<b>MINISTERIO DE ECONOMIA Y EMPRESA</b>											
	70	726,00	726,00	0,00	726,00	0,00	0,00	0,00	726,00	726,00	100%	726,00
	91	19.360,00	19.360,00	0,00	19.360,00	0,00	0,00	0,00	19.360,00	19.360,00	100%	19.360,00
<b>Totales por Orgánica:</b>		20.086,00	20.086,00	0,00	20.086,00	0,00	0,00	0,00	20.086,00	20.086,00	100%	20.086,00

<sup>1</sup> Reconocido+Formalizado-Iva-Reintegros

<sup>2</sup> Obligaciones+Costes Indirectos



### Listado de Cierre del Ejercicio

DEUDOR	ARTICULO	PTO. INGRESOS	RECONOCIDO <sup>1</sup>	REC. E.J. ANT	REC. TOTAL	OBLIGAC. <sup>2</sup>	OBLIGA ANT <sup>2</sup>	OBLIGA. TOTAL	DESVIACION	DESV. ACUMU.	COE. FIN.	GASTO PTE.
<b>ORGANICA:</b>	<b>01120E1716</b>	<b>VIGENCIA: 2021</b>	<b>HAR2017-83744-C3-1-P CIUDADANIA SOCIAL Y CONSTRUCCION DEL ESTADO DEL BIENESTAR. ESPAÑA-MANUEL</b>									
<b>S2800568D</b>	<b>MINISTERIO DE ECONOMIA Y EMPRESA</b>											
	70	726,00	726,00	0,00	726,00	135,21	0,00	135,21	590,79	590,79	100%	590,79
	91	19.360,00	19.360,00	0,00	19.360,00	540,82	0,00	540,82	18.819,18	18.819,18	100%	18.819,18
	<b>Totales por Orgánica:</b>	<b>20.086,00</b>	<b>20.086,00</b>	<b>0,00</b>	<b>20.086,00</b>	<b>676,03</b>	<b>0,00</b>	<b>676,03</b>	<b>19.409,97</b>	<b>19.409,97</b>	<b>100%</b>	<b>19.409,97</b>
<b>ORGANICA:</b>	<b>01120E1717</b>	<b>VIGENCIA: 2020</b>	<b>HAR2017-84226-C6-2-P FAMILIAS, TRAYECTORIAS Y DESIGUALDADES SOCIALES EN LA ESPAÑA-FRANCISCO</b>									
<b>S2800568D</b>	<b>MINISTERIO DE ECONOMIA Y EMPRESA</b>											
	70	2.843,50	2.843,50	0,00	2.843,50	2.890,02	0,00	2.890,02	-46,52	-46,52	100%	-46,52
	91	45.496,00	45.496,00	0,00	45.496,00	11.560,07	0,00	11.560,07	33.935,93	33.935,93	100%	33.935,93
	<b>Totales por Orgánica:</b>	<b>48.339,50</b>	<b>48.339,50</b>	<b>0,00</b>	<b>48.339,50</b>	<b>14.450,09</b>	<b>0,00</b>	<b>14.450,09</b>	<b>33.889,41</b>	<b>33.889,41</b>	<b>100%</b>	<b>33.889,41</b>
<b>ORGANICA:</b>	<b>01120E1718</b>	<b>VIGENCIA: 2020</b>	<b>MTM2017-83740-P OPTIMIZACION Y METODOS VARIACIONALES: ANALISIS, SIMULACION-JOSE CARLOS</b>									
<b>S2800568D</b>	<b>MINISTERIO DE ECONOMIA Y EMPRESA</b>											
	70	4.598,00	4.598,00	0,00	4.598,00	255,33	0,00	255,33	4.342,67	4.342,67	100%	4.342,67
	91	73.568,00	73.568,00	0,00	73.568,00	1.021,31	0,00	1.021,31	72.546,69	72.546,69	100%	72.546,69
	<b>Totales por Orgánica:</b>	<b>78.166,00</b>	<b>78.166,00</b>	<b>0,00</b>	<b>78.166,00</b>	<b>1.276,64</b>	<b>0,00</b>	<b>1.276,64</b>	<b>76.889,36</b>	<b>76.889,36</b>	<b>100%</b>	<b>76.889,36</b>
<b>ORGANICA:</b>	<b>01120E1719</b>	<b>VIGENCIA: 2020</b>	<b>PSI2017-83303-C2-P RESISTENCIA AL CAMBIO: RIGIDEZ Y DESESPERANZA EN LA VALIDACION-DARIO MUÑO</b>									
<b>S2800568D</b>	<b>MINISTERIO DE ECONOMIA Y EMPRESA</b>											
	70	1.573,00	1.573,00	0,00	1.573,00	1.424,90	0,00	1.424,90	148,10	148,10	100%	148,10
	91	25.168,00	25.168,00	0,00	25.168,00	5.699,58	0,00	5.699,58	19.468,42	19.468,42	100%	19.468,42
	<b>Totales por Orgánica:</b>	<b>26.741,00</b>	<b>26.741,00</b>	<b>0,00</b>	<b>26.741,00</b>	<b>7.124,48</b>	<b>0,00</b>	<b>7.124,48</b>	<b>19.616,52</b>	<b>19.616,52</b>	<b>100%</b>	<b>19.616,52</b>
<b>ORGANICA:</b>	<b>01120E1720</b>	<b>VIGENCIA: 2020</b>	<b>SAF2017-86188-P ANÁLISIS DE LA PARED CELULAR DEL PATÓGENO EMERGENTE CANDIDA AURIS- PIET DE</b>									
<b>S2800568D</b>	<b>MINISTERIO DE ECONOMIA Y EMPRESA</b>											
	70	7.260,00	7.260,00	0,00	7.260,00	2.536,44	0,00	2.536,44	4.723,56	4.723,56	100%	4.723,56
	91	116.160,00	116.160,00	0,00	116.160,00	10.145,74	0,00	10.145,74	106.014,26	106.014,26	100%	106.014,26
	<b>Totales por Orgánica:</b>	<b>123.420,00</b>	<b>123.420,00</b>	<b>0,00</b>	<b>123.420,00</b>	<b>12.682,18</b>	<b>0,00</b>	<b>12.682,18</b>	<b>110.737,82</b>	<b>110.737,82</b>	<b>100%</b>	<b>110.737,82</b>
<b>ORGANICA:</b>	<b>01120E1721</b>	<b>VIGENCIA: 2021</b>	<b>MTM2017-87912-P DISEÑO Y OPTIMIZACIÓN MODELOS DIFUSIVOS NO LOCALES APLICADOS A BIOINGEN-JULIO</b>									
<b>S2800568D</b>	<b>MINISTERIO DE ECONOMIA Y EMPRESA</b>											

<sup>1</sup> Reconocido+Formalizado-Iva-Reintegros

<sup>2</sup> Obligaciones+Costes Indirectos



### Listado de Cierre del Ejercicio

DEUDOR	ARTICULO	PTO. INGRESOS	RECONOCIDO <sup>1</sup>	REC. E.J. ANT	REC. TOTAL	OBLIGAC. <sup>2</sup>	OBLIGA ANT <sup>2</sup>	OBLIGA. TOTAL	DESVIACION	DESV. ACUMU.	COE. FIN.	GASTO PTE.
	70	889,35	889,35	0,00	889,35	0,00	0,00	0,00	889,35	889,35	100%	889,35
	91	23.716,00	23.716,00	0,00	23.716,00	0,00	0,00	0,00	23.716,00	23.716,00	100%	23.716,00
<b>Totales por Orgánica:</b>		24.605,35	24.605,35	0,00	24.605,35	0,00	0,00	0,00	24.605,35	24.605,35	100%	24.605,35
<b>ORGANICA: 01120E1722</b>		<b>VIGENCIA: 2020</b>		<b>AGL2017-85603-P APLICACION DE NANOTECNOLOGIA PARA PROTECCION ESPERMATICA.- Mº DEL ROCIO</b>								
<b>S2800568D MINISTERIO DE ECONOMIA Y EMPRESA</b>												
	70	7.260,00	7.260,00	0,00	7.260,00	1.293,48	0,00	1.293,48	5.966,52	5.966,52	100%	5.966,52
	91	58.080,00	58.080,00	0,00	58.080,00	5.173,93	0,00	5.173,93	52.906,07	52.906,07	100%	52.906,07
<b>Totales por Orgánica:</b>		65.340,00	65.340,00	0,00	65.340,00	6.467,41	0,00	6.467,41	58.872,59	58.872,59	100%	58.872,59
<b>ORGANICA: 01120E1723</b>		<b>VIGENCIA: 2020</b>		<b>HAR2017-86039-C2-2-P EL PATRIMONIO MUSICAL DE LA ESPAÑA MODERNA (SIGLOS XVII-XVIII)-JUAN J. PASTOR</b>								
<b>S2800568D MINISTERIO DE ECONOMIA Y EMPRESA</b>												
	70	2.117,50	2.117,50	0,00	2.117,50	558,49	0,00	558,49	1.559,01	1.559,01	100%	1.559,01
	91	33.880,00	33.880,00	0,00	33.880,00	2.233,96	0,00	2.233,96	31.646,04	31.646,04	100%	31.646,04
<b>Totales por Orgánica:</b>		35.997,50	35.997,50	0,00	35.997,50	2.792,45	0,00	2.792,45	33.205,05	33.205,05	100%	33.205,05
<b>ORGANICA: 01120GEST1</b>		<b>VIGENCIA: 2019</b>		<b>GASTOS DE GESTION DE AYUDAS PERSONAL INVESTIGADOR MEC Y MINECO 2014-2018</b>								
<b>Q2802338J AGENCIA ESTATAL DE INVESTIGACION</b>												
	70	251,23	0,00	126,23	126,23	0,00	0,00	0,00	0,00	126,23	100%	251,23
<b>S2818001F MINISTERIO DE EDUCACION Y FORMACION PROFESIONAL</b>												
	40	41.500,00	0,00	41.500,00	41.500,00	0,00	0,00	0,00	0,00	41.500,00	100%	41.500,00
	70	51.750,00	25.625,00	26.125,00	51.750,00	0,00	0,00	0,00	25.625,00	51.750,00	100%	51.750,00
<b>Totales por Orgánica:</b>		93.501,23	25.625,00	67.751,23	93.376,23	0,00	0,00	0,00	25.625,00	93.376,23	100%	93.501,23
<b>ORGANICA: 01120R1601</b>		<b>VIGENCIA: 2019</b>		<b>AGL2016-75287-R ESTUDIANDO LA ONTOLOGÍA DE LOS SITIOS DE ALIMENTACION.- CAROLINA ESCOBAR</b>								
<b>S2800568D MINISTERIO DE ECONOMIA Y EMPRESA</b>												
	70	189.244,00	16.456,00	172.788,00	189.244,00	61.870,45	6.751,52	68.621,97	-45.414,45	120.622,03	100%	120.622,03
<b>Totales por Orgánica:</b>		189.244,00	16.456,00	172.788,00	189.244,00	61.870,45	6.751,52	68.621,97	-45.414,45	120.622,03	100%	120.622,03
<b>ORGANICA: 01120R1602</b>		<b>VIGENCIA: 2019</b>		<b>AGL2016-76358-R EVALUACIÓN DE PROTOCOLOS DE BIOSEGURIDAD Y DE LA GESTIÓN .- PELAYO ACEVEDO</b>								
<b>S2800568D MINISTERIO DE ECONOMIA Y EMPRESA</b>												
	70	133.584,00	11.616,00	121.968,00	133.584,00	52.058,98	12.727,11	64.786,09	-40.442,98	68.797,91	100%	68.797,91

<sup>1</sup> Reconocido+Formalizado-Iva-Reintegros

<sup>2</sup> Obligaciones+Costes Indirectos



### Listado de Cierre del Ejercicio

DEUDOR	ARTICULO	PTO. INGRESOS	RECONOCIDO <sup>1</sup>	REC. E.J. ANT	REC. TOTAL	OBLIGAC. <sup>2</sup>	OBLIGA ANT <sup>2</sup>	OBLIGA. TOTAL	DESVIACION	DESV. ACUMU.	COE. FIN.	GASTO PTE.
<b>Totales por Orgánica:</b>		133.584,00	11.616,00	121.968,00	133.584,00	52.058,98	12.727,11	64.786,09	-40.442,98	68.797,91	100%	68.797,91
<b>ORGANICA:</b>	<b>01120R1603</b>	<b>VIGENCIA: 2020</b>	<b>BIO2016-77000-R ELUCIDACION DEL MAPA DE LOS APOCAROTENOIDES DURANTE.- M<sup>a</sup> LOURDES GOMEZ</b>									
<b>S2800568D</b>	<b>MINISTERIO DE ECONOMIA Y EMPRESA</b>											
	70	178.112,00	15.488,00	162.624,00	178.112,00	45.192,27	56.093,91	101.286,18	-29.704,27	76.825,82	100%	76.825,82
<b>Totales por Orgánica:</b>		178.112,00	15.488,00	162.624,00	178.112,00	45.192,27	56.093,91	101.286,18	-29.704,27	76.825,82	100%	76.825,82
<b>ORGANICA:</b>	<b>01120R1604</b>	<b>VIGENCIA: 2019</b>	<b>CGL2016-75278-R ¿PUEDE UNA SEMILLA ROJA SER VERDE? REFINAMIENTO.- MANUEL ELOY ORTIZ</b>									
<b>S2800568D</b>	<b>MINISTERIO DE ECONOMIA Y EMPRESA</b>											
	70	154.734,80	13.455,20	141.279,60	154.734,80	41.797,33	23.313,66	65.110,99	-28.342,13	89.623,81	100%	89.623,81
<b>Totales por Orgánica:</b>		154.734,80	13.455,20	141.279,60	154.734,80	41.797,33	23.313,66	65.110,99	-28.342,13	89.623,81	100%	89.623,81
<b>ORGANICA:</b>	<b>01120R1605</b>	<b>VIGENCIA: 2019</b>	<b>CGL2016-78357-R LOS INCENDIOS FORESTALES EN EL CENTRO-OESTE DE ESPAÑA.- JOSÉ M. MORENO</b>									
<b>S2800568D</b>	<b>MINISTERIO DE ECONOMIA Y EMPRESA</b>											
	70	102.414,40	8.905,60	93.508,80	102.414,40	52.450,90	24.226,06	76.676,96	-43.545,30	25.737,44	100%	25.737,44
<b>Totales por Orgánica:</b>		102.414,40	8.905,60	93.508,80	102.414,40	52.450,90	24.226,06	76.676,96	-43.545,30	25.737,44	100%	25.737,44
<b>ORGANICA:</b>	<b>01120R1606</b>	<b>VIGENCIA: 2019</b>	<b>CGL2016-80609-R MEDIDAS MULTIFUENTE DE PRECIPITACION EN 4D PARA MEJORAR .- FCO. JAVIER TAPIADOR</b>									
<b>S2800568D</b>	<b>MINISTERIO DE ECONOMIA Y EMPRESA</b>											
	70	77.924,00	6.776,00	71.148,00	77.924,00	40.581,22	24.741,75	65.322,97	-33.805,22	12.601,03	100%	12.601,03
<b>Totales por Orgánica:</b>		77.924,00	6.776,00	71.148,00	77.924,00	40.581,22	24.741,75	65.322,97	-33.805,22	12.601,03	100%	12.601,03
<b>ORGANICA:</b>	<b>01120R1607</b>	<b>VIGENCIA: 2019</b>	<b>CGL2016-80742-R DISPERSION, DINAMICA POBLACIONAL Y DISTRIBUCION DE LAS POBLACIONES- PEDRO J.</b>									
<b>S2800568D</b>	<b>MINISTERIO DE ECONOMIA Y EMPRESA</b>											
	70	158.074,40	13.745,60	144.328,80	158.074,40	48.356,75	28.938,31	77.295,06	-34.611,15	80.779,34	100%	80.779,34
<b>Totales por Orgánica:</b>		158.074,40	13.745,60	144.328,80	158.074,40	48.356,75	28.938,31	77.295,06	-34.611,15	80.779,34	100%	80.779,34
<b>ORGANICA:</b>	<b>01120R1608</b>	<b>VIGENCIA: 2019</b>	<b>CTM2016-76197-R REMEDIACION ELECTROQUIMICA SOSTENIBLE DE SUELOS Y AGUAS.- MANUEL A. RORIGO</b>									
<b>S2800568D</b>	<b>MINISTERIO DE ECONOMIA Y EMPRESA</b>											
	70	389.620,00	33.880,00	355.740,00	389.620,00	145.886,65	118.978,03	264.864,68	-112.006,65	124.755,32	100%	124.755,32
<b>Totales por Orgánica:</b>		389.620,00	33.880,00	355.740,00	389.620,00	145.886,65	118.978,03	264.864,68	-112.006,65	124.755,32	100%	124.755,32

<sup>1</sup> Reconocido+Formalizado-Iva-Reintegros

<sup>2</sup> Obligaciones+Costes Indirectos



### Listado de Cierre del Ejercicio

DEUDOR	ARTICULO	PTO. INGRESOS	RECONOCIDO <sup>1</sup>	REC. E.J. ANT	REC. TOTAL	OBLIGAC. <sup>2</sup>	OBLIGA ANT <sup>2</sup>	OBLIGA. TOTAL	DESVIACION	DESV. ACUMU.	COE. FIN.	GASTO PTE.
<b>ORGANICA:</b>	<b>01120R1609</b>		<b>VIGENCIA: 2019</b>	<b>CTM2016-79098-R RECICLAJE DE CO2 A COMBUSTIBLES MEDIANTE PROCESOS FOTO-JESUSA RINCON</b>								
<b>S2800568D</b>	<b>MINISTERIO DE ECONOMIA Y EMPRESA</b>											
	70	155.848,00	13.552,00	142.296,00	155.848,00	69.823,78	38.801,36	108.625,14	-56.271,78	47.222,86	100%	47.222,86
<b>Totales por Orgánica:</b>		155.848,00	13.552,00	142.296,00	155.848,00	69.823,78	38.801,36	108.625,14	-56.271,78	47.222,86	100%	47.222,86
<b>ORGANICA:</b>	<b>01120R1610</b>		<b>VIGENCIA: 2019</b>	<b>CTQ2016-75491-R PROCESOS ELECTROCATALITICOS PARA LA TRANSFORMACION.- JOSÉ LUIS VALVERDE</b>								
<b>S2800568D</b>	<b>MINISTERIO DE ECONOMIA Y EMPRESA</b>											
	70	273.847,20	23.812,80	250.034,40	273.847,20	164.080,82	68.820,71	232.901,53	-140.268,02	40.945,67	100%	40.945,67
<b>Totales por Orgánica:</b>		273.847,20	23.812,80	250.034,40	273.847,20	164.080,82	68.820,71	232.901,53	-140.268,02	40.945,67	100%	40.945,67
<b>ORGANICA:</b>	<b>01120R1611</b>		<b>VIGENCIA: 2019</b>	<b>CTQ2016-79189-R MATERIALES ORGANICOS PARA CELULAS SOLARES ORGANICAS.- FERNANDO LANGA</b>								
<b>S2800568D</b>	<b>MINISTERIO DE ECONOMIA Y EMPRESA</b>											
	70	140.263,20	12.196,80	128.066,40	140.263,20	65.353,47	35.322,37	100.675,84	-53.156,67	39.587,36	100%	39.587,36
<b>Totales por Orgánica:</b>		140.263,20	12.196,80	128.066,40	140.263,20	65.353,47	35.322,37	100.675,84	-53.156,67	39.587,36	100%	39.587,36
<b>ORGANICA:</b>	<b>01120R1612</b>		<b>VIGENCIA: 2019</b>	<b>DER2016-75815-R INNOVACIONES Y CONTINUIDADES EN LA RESPONSABILIDAD SOCIAL .- ANTONIO BAYLOS</b>								
<b>S2800568D</b>	<b>MINISTERIO DE ECONOMIA Y EMPRESA</b>											
	70	38.962,00	3.388,00	35.574,00	38.962,00	12.617,65	426,69	13.044,34	-9.229,65	25.917,66	100%	25.917,66
<b>Totales por Orgánica:</b>		38.962,00	3.388,00	35.574,00	38.962,00	12.617,65	426,69	13.044,34	-9.229,65	25.917,66	100%	25.917,66
<b>ORGANICA:</b>	<b>01120R1613</b>		<b>VIGENCIA: 2019</b>	<b>DPI2016-76380-R BIM TÉRMICOS: CREACIÓN AUTOMÁTICA Y MONITORIZACIÓN DE MODELOS.- ANTONIO ADAN</b>								
<b>S2800568D</b>	<b>MINISTERIO DE ECONOMIA Y EMPRESA</b>											
	70	138.370,76	12.032,24	126.338,52	138.370,76	68.798,08	19.027,36	87.825,44	-56.765,84	50.545,32	100%	50.545,32
<b>Totales por Orgánica:</b>		138.370,76	12.032,24	126.338,52	138.370,76	68.798,08	19.027,36	87.825,44	-56.765,84	50.545,32	100%	50.545,32
<b>ORGANICA:</b>	<b>01120R1614</b>		<b>VIGENCIA: 2019</b>	<b>DPI2106-77715-R ESTRUCTURAS DE MATERIALES COMPUESTOS REFORZADOS CON FIBRA.- Mª CARMEN SERNA</b>								
<b>S2800568D</b>	<b>MINISTERIO DE ECONOMIA Y EMPRESA</b>											
	70	92.395,60	8.034,40	84.361,20	92.395,60	20.946,99	47.509,59	68.456,58	-12.912,59	23.939,02	100%	23.939,02
<b>Totales por Orgánica:</b>		92.395,60	8.034,40	84.361,20	92.395,60	20.946,99	47.509,59	68.456,58	-12.912,59	23.939,02	100%	23.939,02
<b>ORGANICA:</b>	<b>01120R1615</b>		<b>VIGENCIA: 2019</b>	<b>DPI2016-80547-R CONTROL DE ROBOTS FLEXIBLES SOMETIDOS A FUERZAS EXTERNAS.- VICENTE FELIU</b>								
<b>S2800568D</b>	<b>MINISTERIO DE ECONOMIA Y EMPRESA</b>											

<sup>1</sup> Reconocido+Formalizado-Iva-Reintegros

<sup>2</sup> Obligaciones+Costes Indirectos



### Listado de Cierre del Ejercicio

DEUDOR	ARTICULO	PTO. INGRESOS	RECONOCIDO <sup>1</sup>	REC. E.J. ANT	REC. TOTAL	OBLIGAC. <sup>2</sup>	OBLIGA ANT <sup>2</sup>	OBLIGA. TOTAL	DESVIACION	DESV. ACUMU.	COE. FIN.	GASTO PTE.
	70	183.678,00	15.972,00	167.706,00	183.678,00	82.436,38	45.465,24	127.901,62	-66.464,38	55.776,38	100%	55.776,38
<b>Totales por Orgánica:</b>		183.678,00	15.972,00	167.706,00	183.678,00	82.436,38	45.465,24	127.901,62	-66.464,38	55.776,38	100%	55.776,38
<b>ORGANICA: 01120R1616</b>		<b>VIGENCIA: 2019</b>		<b>DPI2016-80894-R ENTORNOS INTELIGENTES CONTROLADOS POR RESPUESTAS FISIOLÓGICAS.- ANTONIO</b>								
<b>S2800568D MINISTERIO DE ECONOMIA Y EMPRESA</b>												
	70	191.470,40	16.649,60	174.820,80	191.470,40	87.403,19	67.505,91	154.909,10	-70.753,59	36.561,30	100%	36.561,30
<b>Totales por Orgánica:</b>		191.470,40	16.649,60	174.820,80	191.470,40	87.403,19	67.505,91	154.909,10	-70.753,59	36.561,30	100%	36.561,30
<b>ORGANICA: 01120R1617</b>		<b>VIGENCIA: 2019</b>		<b>ECO2016-78422-R ESTRATEGIAS DE CONSOLIDACION FISCAL Y EVOLUCION DEL SECTOR .- CARMEN DIAZ</b>								
<b>S2800568D MINISTERIO DE ECONOMIA Y EMPRESA</b>												
	70	9.256,50	6.171,00	3.085,50	9.256,50	3.277,08	2.044,90	5.321,98	2.893,92	3.934,52	100%	3.934,52
<b>Totales por Orgánica:</b>		9.256,50	6.171,00	3.085,50	9.256,50	3.277,08	2.044,90	5.321,98	2.893,92	3.934,52	100%	3.934,52
<b>ORGANICA: 01120R1618</b>		<b>VIGENCIA: 2019</b>		<b>ECO2016-78939-R EVALUACIÓN DE LA SOSTENIBILIDAD GLOBAL DE LAS DECISIONES.- Mª ANGELES CADARSO</b>								
<b>S2800568D MINISTERIO DE ECONOMIA Y EMPRESA</b>												
	70	9.801,00	6.534,00	3.267,00	9.801,00	4.296,21	3.033,58	7.329,79	2.237,79	2.471,21	100%	2.471,21
<b>Totales por Orgánica:</b>		9.801,00	6.534,00	3.267,00	9.801,00	4.296,21	3.033,58	7.329,79	2.237,79	2.471,21	100%	2.471,21
<b>ORGANICA: 01120R1619</b>		<b>VIGENCIA: 2019</b>		<b>ENE2016-75703-R MATERIA CON ALTA DENSIDAD DE ENERGÍA EN FUSIÓN POR CONFINAMIENTO.- ANTONIO R.</b>								
<b>S2800568D MINISTERIO DE ECONOMIA Y EMPRESA</b>												
	70	100.188,00	8.712,00	91.476,00	100.188,00	27.878,99	33.864,79	61.743,78	-19.166,99	38.444,22	100%	38.444,22
<b>Totales por Orgánica:</b>		100.188,00	8.712,00	91.476,00	100.188,00	27.878,99	33.864,79	61.743,78	-19.166,99	38.444,22	100%	38.444,22
<b>ORGANICA: 01120R1620</b>		<b>VIGENCIA: 2019</b>		<b>ENE2016-78214-C2-1-R OPERACIÓN Y MANTENIMIENTO DE GRANDES PLANTAS DE ENERGÍAS.- EMILIO GOMEZ</b>								
<b>S2800568D MINISTERIO DE ECONOMIA Y EMPRESA</b>												
	70	166.980,00	14.520,00	152.460,00	166.980,00	48.963,91	39.186,06	88.149,97	-34.443,91	78.830,03	100%	78.830,03
<b>Totales por Orgánica:</b>		166.980,00	14.520,00	152.460,00	166.980,00	48.963,91	39.186,06	88.149,97	-34.443,91	78.830,03	100%	78.830,03
<b>ORGANICA: 01120R1621</b>		<b>VIGENCIA: 2019</b>		<b>ENE2016-78908-R CENTRALES TERMOSOLARES CON CONCENTRACIÓN DIRECTA SOBRE.- JOSÉ A. ALMENDROS</b>								
<b>S2800568D MINISTERIO DE ECONOMIA Y EMPRESA</b>												
	70	155.848,00	13.552,00	142.296,00	155.848,00	42.895,98	86.450,11	129.346,09	-29.343,98	26.501,91	100%	26.501,91

<sup>1</sup> Reconocido+Formalizado-Iva-Reintegros

<sup>2</sup> Obligaciones+Costes Indirectos



### Listado de Cierre del Ejercicio

DEUDOR	ARTICULO	PTO. INGRESOS	RECONOCIDO <sup>1</sup>	REC. E.J. ANT	REC. TOTAL	OBLIGAC. <sup>2</sup>	OBLIGA ANT <sup>2</sup>	OBLIGA. TOTAL	DESVIACION	DESV. ACUMU.	COE. FIN.	GASTO PTE.
<b>Totales por Orgánica:</b>		155.848,00	13.552,00	142.296,00	155.848,00	42.895,98	86.450,11	129.346,09	-29.343,98	26.501,91	100%	26.501,91
<b>ORGANICA:</b>	<b>01120R1622</b>	<b>VIGENCIA: 2019</b>	<b>ENE2016-79641-R EFECTO DE BIOCOMBUSTIBLES AVANZADOS EN VEHÍCULOS DIÉSEL EURO- JUAN J.</b>									
<b>S2800568D</b>	<b>MINISTERIO DE ECONOMIA Y EMPRESA</b>											
	70	155.848,00	13.552,00	142.296,00	155.848,00	47.729,94	82.077,69	129.807,63	-34.177,94	26.040,37	100%	26.040,37
<b>Totales por Orgánica:</b>		155.848,00	13.552,00	142.296,00	155.848,00	47.729,94	82.077,69	129.807,63	-34.177,94	26.040,37	100%	26.040,37
<b>ORGANICA:</b>	<b>01120R1623</b>	<b>VIGENCIA: 2020</b>	<b>FIS2016-77132-R FUENTE DE PLASMA DE HYDROGENO PARA INYECTORES DE NEUTROS.- OSVALDO D.</b>									
<b>S2800568D</b>	<b>MINISTERIO DE ECONOMIA Y EMPRESA</b>											
	70	46.754,40	4.065,60	42.688,80	46.754,40	2.242,53	29.193,34	31.435,87	1.823,07	15.318,53	100%	15.318,53
<b>Totales por Orgánica:</b>		46.754,40	4.065,60	42.688,80	46.754,40	2.242,53	29.193,34	31.435,87	1.823,07	15.318,53	100%	15.318,53
<b>ORGANICA:</b>	<b>01120R1624</b>	<b>VIGENCIA: 2019</b>	<b>HAR2016-75098-R DEL CONTROL DISCIPLINARIO AL CONTROL SECURITARIO EN LA ESPAÑA.- PEDRO OLIVER</b>									
<b>S2800568D</b>	<b>MINISTERIO DE ECONOMIA Y EMPRESA</b>											
	70	50.094,00	4.356,00	45.738,00	50.094,00	21.146,88	21.387,45	42.534,33	-16.790,88	7.559,67	100%	7.559,67
<b>Totales por Orgánica:</b>		50.094,00	4.356,00	45.738,00	50.094,00	21.146,88	21.387,45	42.534,33	-16.790,88	7.559,67	100%	7.559,67
<b>ORGANICA:</b>	<b>01120R1625</b>	<b>VIGENCIA: 2019</b>	<b>HAR2016-75949-C2-2-R ARCHIVO ESPAÑOL DE MEDIA ART.- ANA NAVARRETE TUDELA</b>									
<b>S2800568D</b>	<b>MINISTERIO DE ECONOMIA Y EMPRESA</b>											
	70	33.396,00	2.904,00	30.492,00	33.396,00	6.333,18	4.136,01	10.469,19	-3.429,18	22.926,81	100%	22.926,81
<b>Totales por Orgánica:</b>		33.396,00	2.904,00	30.492,00	33.396,00	6.333,18	4.136,01	10.469,19	-3.429,18	22.926,81	100%	22.926,81
<b>ORGANICA:</b>	<b>01120R1626</b>	<b>VIGENCIA: 2020</b>	<b>MTM2016-80539-C2-1-R DISEÑO ÓPTIMO DE EXPERIMENTOS APLICADO A LA SALUD .- RAÚL MARTÍN MARTÍN</b>									
<b>S2800568D</b>	<b>MINISTERIO DE ECONOMIA Y EMPRESA</b>											
	70	92.061,64	8.005,36	84.056,28	92.061,64	15.756,20	4.247,98	20.004,18	-7.750,84	72.057,46	100%	72.057,46
<b>Totales por Orgánica:</b>		92.061,64	8.005,36	84.056,28	92.061,64	15.756,20	4.247,98	20.004,18	-7.750,84	72.057,46	100%	72.057,46
<b>ORGANICA:</b>	<b>01120R1627</b>	<b>VIGENCIA: 2019</b>	<b>SAF2016-75768-R ENFERMEDADES DE ALZHEIMER Y PARKINSON: DEGENERACIÓN NEURONAL.- ALINO</b>									
<b>S2800568D</b>	<b>MINISTERIO DE ECONOMIA Y EMPRESA</b>											
	70	100.188,00	8.712,00	91.476,00	100.188,00	48.865,69	31.296,58	80.162,27	-40.153,69	20.025,73	100%	20.025,73
<b>Totales por Orgánica:</b>		100.188,00	8.712,00	91.476,00	100.188,00	48.865,69	31.296,58	80.162,27	-40.153,69	20.025,73	100%	20.025,73

<sup>1</sup> Reconocido+Formalizado-Iva-Reintegros

<sup>2</sup> Obligaciones+Costes Indirectos





### Listado de Cierre del Ejercicio

DEUDOR	ARTICULO	PTO. INGRESOS	RECONOCIDO <sup>1</sup>	REC. E.J. ANT	REC. TOTAL	OBLIGAC. <sup>2</sup>	OBLIGA ANT <sup>2</sup>	OBLIGA. TOTAL	DESVIACION	DESV. ACUMU.	COE. FIN.	GASTO PTE.
<b>ORGANICA:</b>	<b>01120R1628</b>	<b>VIGENCIA: 2019</b>		<b>SAF2016-78898-C2-1-R UNA COMBINACIÓN DE ESTIMULACIÓN TRANSCRANEAL.- JOSÉ MANUEL JUIZ GOMEZ</b>								
<b>S2800568D</b>	<b>MINISTERIO DE ECONOMIA Y EMPRESA</b>											
	70	111.320,00	9.680,00	101.640,00	111.320,00	41.381,90	23.878,67	65.260,57	-31.701,90	46.059,43	100%	46.059,43
	<b>Totales por Orgánica:</b>	111.320,00	9.680,00	101.640,00	111.320,00	41.381,90	23.878,67	65.260,57	-31.701,90	46.059,43	100%	46.059,43
<b>ORGANICA:</b>	<b>01120R1629</b>	<b>VIGENCIA: 2019</b>		<b>SAF2016-79311-R EFECTO DE LA NORMALIZACIÓN DEL BALANCE REDOX SOBRE.- MARIO DURÁN PRADO</b>								
<b>S2800568D</b>	<b>MINISTERIO DE ECONOMIA Y EMPRESA</b>											
	70	119.112,40	10.357,60	108.754,80	119.112,40	21.283,51	12.006,60	33.290,11	-10.925,91	85.822,29	100%	85.822,29
	<b>Totales por Orgánica:</b>	119.112,40	10.357,60	108.754,80	119.112,40	21.283,51	12.006,60	33.290,11	-10.925,91	85.822,29	100%	85.822,29
<b>ORGANICA:</b>	<b>01120R1630</b>	<b>VIGENCIA: 2019</b>		<b>TEC2016-75934-C4-3-R DEMOSTRADORES TECNOLÓGICOS BASADOS EN GUÍAS VACÍAS .- ANGEL BELENGUER</b>								
<b>S2800568D</b>	<b>MINISTERIO DE ECONOMIA Y EMPRESA</b>											
	70	154.734,80	13.455,20	141.279,60	154.734,80	46.143,18	52.546,56	98.689,74	-32.687,98	56.045,06	100%	56.045,06
	<b>Totales por Orgánica:</b>	154.734,80	13.455,20	141.279,60	154.734,80	46.143,18	52.546,56	98.689,74	-32.687,98	56.045,06	100%	56.045,06
<b>ORGANICA:</b>	<b>01120R1631</b>	<b>VIGENCIA: 2019</b>		<b>TIN2016-76843-C4-2-R MÉTODOS RIGUROSOS PARA EL INTERNET DEL FUTURO.- PASCUAL JULIAN IRANZO</b>								
<b>S2800568D</b>	<b>MINISTERIO DE ECONOMIA Y EMPRESA</b>											
	70	97.516,32	8.479,68	89.036,64	97.516,32	40.529,69	23.815,23	64.344,92	-32.050,01	33.171,40	100%	33.171,40
	<b>Totales por Orgánica:</b>	97.516,32	8.479,68	89.036,64	97.516,32	40.529,69	23.815,23	64.344,92	-32.050,01	33.171,40	100%	33.171,40
<b>ORGANICA:</b>	<b>01120R1632</b>	<b>VIGENCIA: 2019</b>		<b>TIN2016-79100-R ARQUITECTURA Y TECNOLOGÍAS POST-WIMP PARA EL DESARROLLO.- PASCUAL J. GONZALEZ</b>								
<b>S2800568D</b>	<b>MINISTERIO DE ECONOMIA Y EMPRESA</b>											
	70	101.189,88	8.799,12	92.390,76	101.189,88	39.232,93	23.477,44	62.710,37	-30.433,81	38.479,51	100%	38.479,51
	<b>Totales por Orgánica:</b>	101.189,88	8.799,12	92.390,76	101.189,88	39.232,93	23.477,44	62.710,37	-30.433,81	38.479,51	100%	38.479,51
<b>ORGANICA:</b>	<b>01120R1633</b>	<b>VIGENCIA: 2020</b>		<b>TRA2016-77418-R MAPAS DE RUIDO DE RODADURA Y CARACTERÍSTICAS SUPERFICIALES.- SANTIAGO EXPOSITO</b>								
<b>S2800568D</b>	<b>MINISTERIO DE ECONOMIA Y EMPRESA</b>											
	70	120.225,60	10.454,40	109.771,20	120.225,60	37.848,32	22.874,74	60.723,06	-27.393,92	59.502,54	100%	59.502,54
	<b>Totales por Orgánica:</b>	120.225,60	10.454,40	109.771,20	120.225,60	37.848,32	22.874,74	60.723,06	-27.393,92	59.502,54	100%	59.502,54
<b>ORGANICA:</b>	<b>01120R1634</b>	<b>VIGENCIA: 2019</b>		<b>TRA2016-80721-R UNA NUEVA FORMA DE MODELIZAR LA RED DE TRÁFICO Y ESTIMAR.-ANA Mª RIVAS ALVAREZ</b>								
<b>S2800568D</b>	<b>MINISTERIO DE ECONOMIA Y EMPRESA</b>											

<sup>1</sup> Reconocido+Formalizado-Iva-Reintegros

<sup>2</sup> Obligaciones+Costes Indirectos



### Listado de Cierre del Ejercicio

DEUDOR	ARTICULO	PTO. INGRESOS	RECONOCIDO <sup>1</sup>	REC. E.J. ANT	REC. TOTAL	OBLIGAC. <sup>2</sup>	OBLIGA ANT <sup>2</sup>	OBLIGA. TOTAL	DESVIACION	DESV. ACUMU.	COE. FIN.	GASTO PTE.
	70	94.622,00	8.228,00	86.394,00	94.622,00	24.911,14	7.478,09	32.389,23	-16.683,14	62.232,77	100%	62.232,77
<b>Totales por Orgánica:</b>		94.622,00	8.228,00	86.394,00	94.622,00	24.911,14	7.478,09	32.389,23	-16.683,14	62.232,77	100%	62.232,77
<b>ORGANICA: 01120R1701</b>		<b>VIGENCIA: 2020</b>		<b>AGL2017-82927-C3-2-R SISTEMA EXPERTO PARA GESTION DEL AGUA Y LA ENERGIA EN REGADIO-MIGUEL A.</b>								
<b>S2800568D MINISTERIO DE ECONOMIA Y EMPRESA</b>												
	70	726,00	726,00	0,00	726,00	1.207,02	0,00	1.207,02	-481,02	-481,02	100%	-481,02
	91	29.040,00	29.040,00	0,00	29.040,00	4.828,08	0,00	4.828,08	24.211,92	24.211,92	100%	24.211,92
<b>Totales por Orgánica:</b>		29.766,00	29.766,00	0,00	29.766,00	6.035,10	0,00	6.035,10	23.730,90	23.730,90	100%	23.730,90
<b>ORGANICA: 01120R1702</b>		<b>VIGENCIA: 2020</b>		<b>AGL2017-82927-C3-3-R MEJORA DE LA EFICIENCIA EN EL USO DE LA ENERGÍA Y DEL AGUA DE RIEGO.-ALFONSO</b>								
<b>S2800568D MINISTERIO DE ECONOMIA Y EMPRESA</b>												
	70	1.452,00	1.452,00	0,00	1.452,00	3.158,78	0,00	3.158,78	-1.706,78	-1.706,78	100%	-1.706,78
	91	58.080,00	58.080,00	0,00	58.080,00	12.635,11	0,00	12.635,11	45.444,89	45.444,89	100%	45.444,89
<b>Totales por Orgánica:</b>		59.532,00	59.532,00	0,00	59.532,00	15.793,89	0,00	15.793,89	43.738,11	43.738,11	100%	43.738,11
<b>ORGANICA: 01120R1703</b>		<b>VIGENCIA: 2021</b>		<b>AGL2017-89017-R INCREMENTO EN LA OBTENCION DE EMBRIONES IN VITRO EN PEQUEÑOS RUMIANTES.-</b>								
<b>S2800568D MINISTERIO DE ECONOMIA Y EMPRESA</b>												
	70	1.452,00	1.452,00	0,00	1.452,00	904,66	0,00	904,66	547,34	547,34	100%	547,34
	91	116.160,00	116.160,00	0,00	116.160,00	3.618,64	0,00	3.618,64	112.541,36	112.541,36	100%	112.541,36
<b>Totales por Orgánica:</b>		117.612,00	117.612,00	0,00	117.612,00	4.523,30	0,00	4.523,30	113.088,70	113.088,70	100%	113.088,70
<b>ORGANICA: 01120R1704</b>		<b>VIGENCIA: 2021</b>		<b>BIA2017-86811-C2-2-R CALIBRACIÓN DE MODELOS BIM MEDIANTE SENSORES DE BAJO COSTE.- JOSE A. LOZANO</b>								
<b>S2800568D MINISTERIO DE ECONOMIA Y EMPRESA</b>												
	70	724,79	724,79	0,00	724,79	615,25	0,00	615,25	109,54	109,54	100%	109,54
	91	57.983,20	57.983,20	0,00	57.983,20	2.460,99	0,00	2.460,99	55.522,21	55.522,21	100%	55.522,21
<b>Totales por Orgánica:</b>		58.707,99	58.707,99	0,00	58.707,99	3.076,24	0,00	3.076,24	55.631,75	55.631,75	100%	55.631,75
<b>ORGANICA: 01120R1705</b>		<b>VIGENCIA: 2020</b>		<b>BIA2017-89287-R MODELO DEL COMPORTAMIENTO THQM DE UNA BENTONITA Y PROPUESTA DE BASE-</b>								
<b>S2800568D MINISTERIO DE ECONOMIA Y EMPRESA</b>												
	70	1.936,00	1.936,00	0,00	1.936,00	1.872,20	0,00	1.872,20	63,80	63,80	100%	63,80
	91	77.440,00	77.440,00	0,00	77.440,00	7.488,82	0,00	7.488,82	69.951,18	69.951,18	100%	69.951,18

<sup>1</sup> Reconocido+Formalizado-Iva-Reintegros

<sup>2</sup> Obligaciones+Costes Indirectos



### Listado de Cierre del Ejercicio

DEUDOR	ARTICULO	PTO. INGRESOS	RECONOCIDO <sup>1</sup>	REC. E.J. ANT	REC. TOTAL	OBLIGAC. <sup>2</sup>	OBLIGA ANT <sup>2</sup>	OBLIGA. TOTAL	DESVIACION	DESV. ACUMU.	COE. FIN.	GASTO PTE.
<b>Totales por Orgánica:</b>		79.376,00	79.376,00	0,00	79.376,00	9.361,02	0,00	9.361,02	70.014,98	70.014,98	100%	70.014,98
<b>ORGANICA:</b>	<b>01120R1706</b>	<b>VIGENCIA: 2020</b>	<b>CGL2017-83538-C3-2-R MEJORANDO LA EFICIENCIA EN EL USO DEL AGUA DE ECOSISTEMAS AGRARIOS-EVA Mª</b>									
<b>S2800568D</b>	<b>MINISTERIO DE ECONOMIA Y EMPRESA</b>											
	70	2.420,00	2.420,00	0,00	2.420,00	7.535,14	0,00	7.535,14	-5.115,14	-5.115,14	100%	-5.115,14
	91	96.800,00	96.800,00	0,00	96.800,00	30.140,55	0,00	30.140,55	66.659,45	66.659,45	100%	66.659,45
<b>Totales por Orgánica:</b>		99.220,00	99.220,00	0,00	99.220,00	37.675,69	0,00	37.675,69	61.544,31	61.544,31	100%	61.544,31
<b>ORGANICA:</b>	<b>01120R1707</b>	<b>VIGENCIA: 2020</b>	<b>CGL2017-83546-C3-1-R DISEÑO DE UNA METODOLOGÍA PARA INCREMENTAR LA RESILIENCIA.- JOSE Mª</b>									
<b>S2800568D</b>	<b>MINISTERIO DE ECONOMIA Y EMPRESA</b>											
	70	1.427,80	1.427,80	0,00	1.427,80	3.621,58	0,00	3.621,58	-2.193,78	-2.193,78	100%	-2.193,78
	91	57.112,00	57.112,00	0,00	57.112,00	14.486,31	0,00	14.486,31	42.625,69	42.625,69	100%	42.625,69
<b>Totales por Orgánica:</b>		58.539,80	58.539,80	0,00	58.539,80	18.107,89	0,00	18.107,89	40.431,91	40.431,91	100%	40.431,91
<b>ORGANICA:</b>	<b>01120R1708</b>	<b>VIGENCIA: 2021</b>	<b>CGL2017-87216-C4-2-R COEXISTENCIA ESPACIO-TEMPORAL DE PROCESOS DE ATENUACIÓN NATURAL-JUAN J.</b>									
<b>S2800568D</b>	<b>MINISTERIO DE ECONOMIA Y EMPRESA</b>											
	70	980,10	980,10	0,00	980,10	1.702,27	0,00	1.702,27	-722,17	-722,17	100%	-722,17
	91	78.408,00	78.408,00	0,00	78.408,00	6.809,10	0,00	6.809,10	71.598,90	71.598,90	100%	71.598,90
<b>Totales por Orgánica:</b>		79.388,10	79.388,10	0,00	79.388,10	8.511,37	0,00	8.511,37	70.876,73	70.876,73	100%	70.876,73
<b>ORGANICA:</b>	<b>01120R1709</b>	<b>VIGENCIA: 2020</b>	<b>CGL2017-89583-R CICLONES CON CARACTERISTICAS TROPICALES EN REGIONES MARINAS EN TORNO-MIGUEL</b>									
<b>S2800568D</b>	<b>MINISTERIO DE ECONOMIA Y EMPRESA</b>											
	70	2.904,00	2.904,00	0,00	2.904,00	3.793,33	0,00	3.793,33	-889,33	-889,33	100%	-889,33
	91	116.160,00	116.160,00	0,00	116.160,00	15.173,32	0,00	15.173,32	100.986,68	100.986,68	100%	100.986,68
<b>Totales por Orgánica:</b>		119.064,00	119.064,00	0,00	119.064,00	18.966,65	0,00	18.966,65	100.097,35	100.097,35	100%	100.097,35
<b>ORGANICA:</b>	<b>01120R1710</b>	<b>VIGENCIA: 2021</b>	<b>CGL2017-89866-R ENTENDER Y CUANTIFICAR EL EFECTO DE LA DENSIDAD DE UNGULADOS SILVESTRES.- JOSE</b>									
<b>S2800568D</b>	<b>MINISTERIO DE ECONOMIA Y EMPRESA</b>											
	70	2.044,90	2.044,90	0,00	2.044,90	6.037,85	0,00	6.037,85	-3.992,95	-3.992,95	100%	-3.992,95
	91	163.592,00	163.592,00	0,00	163.592,00	24.151,39	0,00	24.151,39	139.440,61	139.440,61	100%	139.440,61
<b>Totales por Orgánica:</b>		165.636,90	165.636,90	0,00	165.636,90	30.189,24	0,00	30.189,24	135.447,66	135.447,66	100%	135.447,66

<sup>1</sup> Reconocido+Formalizado-Iva-Reintegros

<sup>2</sup> Obligaciones+Costes Indirectos



### Listado de Cierre del Ejercicio

DEUDOR	ARTICULO	PTO. INGRESOS	RECONOCIDO <sup>1</sup>	REC. E.J. ANT	REC. TOTAL	OBLIGAC. <sup>2</sup>	OBLIGA ANT <sup>2</sup>	OBLIGA. TOTAL	DESVIACION	DESV. ACUMU.	COE. FIN.	GASTO PTE.
<b>ORGANICA:</b>	<b>01120R1711</b>	<b>VIGENCIA: 2020</b>		<b>CTQ2017-84131-R PROCESOS CATALITICOS PARA LA CONVERSION DE CO2 EN PRODUCTOS DE</b>								
<b>S2800568D</b>	<b>MINISTERIO DE ECONOMIA Y EMPRESA</b>											
	70	2.541,00	2.541,00	0,00	2.541,00	4.503,95	0,00	4.503,95	-1.962,95	-1.962,95	100%	-1.962,95
	91	101.640,00	101.640,00	0,00	101.640,00	18.015,79	0,00	18.015,79	83.624,21	83.624,21	100%	83.624,21
	<b>Totales por Orgánica:</b>	104.181,00	104.181,00	0,00	104.181,00	22.519,74	0,00	22.519,74	81.661,26	81.661,26	100%	81.661,26
<b>ORGANICA:</b>	<b>01120R1712</b>	<b>VIGENCIA: 2020</b>		<b>CTQ2017-84825-R MICROBOBINAS DE RESONANCIA MAGNETICA NUCLEAR ESTUDIOS HIP-Mª VICTORIA GOMEZ</b>								
<b>S2800568D</b>	<b>MINISTERIO DE ECONOMIA Y EMPRESA</b>											
	70	1.815,00	1.815,00	0,00	1.815,00	626,22	0,00	626,22	1.188,78	1.188,78	100%	1.188,78
	91	72.600,00	72.600,00	0,00	72.600,00	2.504,87	0,00	2.504,87	70.095,13	70.095,13	100%	70.095,13
	<b>Totales por Orgánica:</b>	74.415,00	74.415,00	0,00	74.415,00	3.131,09	0,00	3.131,09	71.283,91	71.283,91	100%	71.283,91
<b>ORGANICA:</b>	<b>01120R1713</b>	<b>VIGENCIA: 2020</b>		<b>CTQ2017-88158-R DISEÑO DE GELES HIBRIDOS DE GRAFENO PARA EL CULTIVO DE CELULAS-ESTER VAZQUEZ</b>								
<b>S2800568D</b>	<b>MINISTERIO DE ECONOMIA Y EMPRESA</b>											
	70	2.686,20	2.686,20	0,00	2.686,20	10.959,61	0,00	10.959,61	-8.273,41	-8.273,41	100%	-8.273,41
	91	107.448,00	107.448,00	0,00	107.448,00	43.838,43	0,00	43.838,43	63.609,57	63.609,57	100%	63.609,57
	<b>Totales por Orgánica:</b>	110.134,20	110.134,20	0,00	110.134,20	54.798,04	0,00	54.798,04	55.336,16	55.336,16	100%	55.336,16
<b>ORGANICA:</b>	<b>01120R1714</b>	<b>VIGENCIA: 2020</b>		<b>DEP2017-83244-R INTERACCIONES ENTRE EL ENTRENAMIENTO FÍSICO Y LA MEDICACIÓN CRÓNICA-RICARDO</b>								
<b>S2800568D</b>	<b>MINISTERIO DE ECONOMIA Y EMPRESA</b>											
	70	2.299,00	2.299,00	0,00	2.299,00	6.097,37	0,00	6.097,37	-3.798,37	-3.798,37	100%	-3.798,37
	91	91.960,00	91.960,00	0,00	91.960,00	24.389,49	0,00	24.389,49	67.570,51	67.570,51	100%	67.570,51
	<b>Totales por Orgánica:</b>	94.259,00	94.259,00	0,00	94.259,00	30.486,86	0,00	30.486,86	63.772,14	63.772,14	100%	63.772,14
<b>ORGANICA:</b>	<b>01120R1715</b>	<b>VIGENCIA: 2020</b>		<b>DER2017-82444-R DIGITALIZACION Y TRABAJO:EL IMPACTO DE LA ECONOMIA 4.0 SOBRE EMPLEO-Mª LUZ</b>								
<b>S2800568D</b>	<b>MINISTERIO DE ECONOMIA Y EMPRESA</b>											
	70	338,80	338,80	0,00	338,80	450,22	0,00	450,22	-111,42	-111,42	100%	-111,42
	91	13.552,00	13.552,00	0,00	13.552,00	1.800,90	0,00	1.800,90	11.751,10	11.751,10	100%	11.751,10
	<b>Totales por Orgánica:</b>	13.890,80	13.890,80	0,00	13.890,80	2.251,12	0,00	2.251,12	11.639,68	11.639,68	100%	11.639,68
<b>ORGANICA:</b>	<b>01120R1716</b>	<b>VIGENCIA: 2020</b>		<b>DER2017-83596-R DEMOCRACIA Y SOLIDARIDAD EN LAS INTEGRACIONES ECONOMICAS-JOSE L. GARCIA</b>								
<b>S2800568D</b>	<b>MINISTERIO DE ECONOMIA Y EMPRESA</b>											

<sup>1</sup> Reconocido+Formalizado-Iva-Reintegros

<sup>2</sup> Obligaciones+Costes Indirectos



### Listado de Cierre del Ejercicio

DEUDOR	ARTICULO	PTO. INGRESOS	RECONOCIDO <sup>1</sup>	REC. E.J. ANT	REC. TOTAL	OBLIGAC. <sup>2</sup>	OBLIGA ANT <sup>2</sup>	OBLIGA. TOTAL	DESVIACION	DESV. ACUMU.	COE. FIN.	GASTO PTE.
	70	242,00	242,00	0,00	242,00	0,00	0,00	0,00	242,00	242,00	100%	242,00
	91	9.680,00	9.680,00	0,00	9.680,00	0,00	0,00	0,00	9.680,00	9.680,00	100%	9.680,00
<b>Totales por Orgánica:</b>		9.922,00	9.922,00	0,00	9.922,00	0,00	0,00	0,00	9.922,00	9.922,00	100%	9.922,00
<b>ORGANICA: 01120R1717</b>		<b>VIGENCIA: 2020</b>		<b>DPI2017-83952-C3-3-R DESARROLLO DE METODOS COMPUTACIONALES SOBRE REGISTROS- RAUL ALCARAZ</b>								
<b>S2800568D</b>	<b>MINISTERIO DE ECONOMIA Y EMPRESA</b>											
	70	3.564,66	3.564,66	0,00	3.564,66	1.671,19	0,00	1.671,19	1.893,47	1.893,47	100%	1.893,47
	91	142.586,40	142.586,40	0,00	142.586,40	6.684,78	0,00	6.684,78	135.901,62	135.901,62	100%	135.901,62
<b>Totales por Orgánica:</b>		146.151,06	146.151,06	0,00	146.151,06	8.355,97	0,00	8.355,97	137.795,09	137.795,09	100%	137.795,09
<b>ORGANICA: 01120R1718</b>		<b>VIGENCIA: 2021</b>		<b>ECO2017-83771-C3-1-R MAS ALLA DE LAS FRONTERAS ECONOMICAS DE LAS POLITICAS DE SALUD-JUAN OLIVA</b>								
<b>S2800568D</b>	<b>MINISTERIO DE ECONOMIA Y EMPRESA</b>											
	70	314,60	314,60	0,00	314,60	849,61	0,00	849,61	-535,01	-535,01	100%	-535,01
	91	25.168,00	25.168,00	0,00	25.168,00	3.398,45	0,00	3.398,45	21.769,55	21.769,55	100%	21.769,55
<b>Totales por Orgánica:</b>		25.482,60	25.482,60	0,00	25.482,60	4.248,06	0,00	4.248,06	21.234,54	21.234,54	100%	21.234,54
<b>ORGANICA: 01120R1719</b>		<b>VIGENCIA: 2020</b>		<b>EDU2017-86928-R IMPACTO DEL MODELO EDUCACIÓN DEPORTIVA Y EL APRENDIZAJE-SERVICIO-LUIS M.</b>								
<b>S2800568D</b>	<b>MINISTERIO DE ECONOMIA Y EMPRESA</b>											
	70	871,20	871,20	0,00	871,20	476,29	0,00	476,29	394,91	394,91	100%	394,91
	91	34.848,00	34.848,00	0,00	34.848,00	1.905,18	0,00	1.905,18	32.942,82	32.942,82	100%	32.942,82
<b>Totales por Orgánica:</b>		35.719,20	35.719,20	0,00	35.719,20	2.381,47	0,00	2.381,47	33.337,73	33.337,73	100%	33.337,73
<b>ORGANICA: 01120R1720</b>		<b>VIGENCIA: 2020</b>		<b>MAT2017-86532-R FOTODINAMICA DE MATERIALES INTELIGENTES BASADOS EN REDES ORGANO-ABDERRAZAK</b>								
<b>S2800568D</b>	<b>MINISTERIO DE ECONOMIA Y EMPRESA</b>											
	70	2.420,00	2.420,00	0,00	2.420,00	701,20	0,00	701,20	1.718,80	1.718,80	100%	1.718,80
	91	96.800,00	96.800,00	0,00	96.800,00	2.804,82	0,00	2.804,82	93.995,18	93.995,18	100%	93.995,18
<b>Totales por Orgánica:</b>		99.220,00	99.220,00	0,00	99.220,00	3.506,02	0,00	3.506,02	95.713,98	95.713,98	100%	95.713,98
<b>ORGANICA: 01120R1721</b>		<b>VIGENCIA: 2020</b>		<b>SAF2017-89288-R TERAPIA GENICA EN GLIOBLASTOMA: UN NUEVO ABORDAJE TERAPEUTICO-VALENTIN CEÑA</b>								
<b>S2800568D</b>	<b>MINISTERIO DE ECONOMIA Y EMPRESA</b>											
	70	2.904,00	2.904,00	0,00	2.904,00	8.815,43	0,00	8.815,43	-5.911,43	-5.911,43	100%	-5.911,43
	91	116.160,00	116.160,00	0,00	116.160,00	35.261,70	0,00	35.261,70	80.898,30	80.898,30	100%	80.898,30

<sup>1</sup> Reconocido+Formalizado-Iva-Reintegros

<sup>2</sup> Obligaciones+Costes Indirectos



### Listado de Cierre del Ejercicio

DEUDOR	ARTICULO	PTO. INGRESOS	RECONOCIDO <sup>1</sup>	REC. E.J. ANT	REC. TOTAL	OBLIGAC. <sup>2</sup>	OBLIGA ANT <sup>2</sup>	OBLIGA. TOTAL	DESVIACION	DESV. ACUMU.	COE. FIN.	GASTO PTE.
<b>Totales por Orgánica:</b>		119.064,00	119.064,00	0,00	119.064,00	44.077,13	0,00	44.077,13	74.986,87	74.986,87	100%	74.986,87
<b>ORGANICA:</b>	<b>01120R1722</b>	<b>VIGENCIA: 2020</b>		<b>TEC2017-86722-C4-4-R PLATAFORMA HW/SW DISTRIBUIDA PARA EL PROCESAMIENTO INTELIGENTE-JUAN</b>								
<b>S2800568D</b>	<b>MINISTERIO DE ECONOMIA Y EMPRESA</b>											
	70	4.283,40	4.283,40	0,00	4.283,40	3.873,85	0,00	3.873,85	409,55	409,55	100%	409,55
	91	171.336,00	171.336,00	0,00	171.336,00	15.495,39	0,00	15.495,39	155.840,61	155.840,61	100%	155.840,61
<b>Totales por Orgánica:</b>		175.619,40	175.619,40	0,00	175.619,40	19.369,24	0,00	19.369,24	156.250,16	156.250,16	100%	156.250,16
<b>ORGANICA:</b>	<b>01120R1723</b>	<b>VIGENCIA: 2020</b>		<b>TIN2017-82113-C2-2-R VISION AND CROWASENSING TECHNOLOGY FOR AN OPTIMAL RESPONSE IN -OSCAR</b>								
<b>S2800568D</b>	<b>MINISTERIO DE ECONOMIA Y EMPRESA</b>											
	70	977,68	977,68	0,00	977,68	22,12	0,00	22,12	955,56	955,56	100%	955,56
	91	39.107,20	39.107,20	0,00	39.107,20	88,48	0,00	88,48	39.018,72	39.018,72	100%	39.018,72
<b>Totales por Orgánica:</b>		40.084,88	40.084,88	0,00	40.084,88	110,60	0,00	110,60	39.974,28	39.974,28	100%	39.974,28
<b>ORGANICA:</b>	<b>01120R1724</b>	<b>VIGENCIA: 2020</b>		<b>TRA2017-83376-R AMORTIGUADORES MAGNETOREOLOGICOS, ABSORSORES DINAMICOS Y PANELES-PUBLIO</b>								
<b>S2800568D</b>	<b>MINISTERIO DE ECONOMIA Y EMPRESA</b>											
	70	2.904,00	2.904,00	0,00	2.904,00	3.774,81	0,00	3.774,81	-870,81	-870,81	100%	-870,81
	91	116.160,00	116.160,00	0,00	116.160,00	15.099,25	0,00	15.099,25	101.060,75	101.060,75	100%	101.060,75
<b>Totales por Orgánica:</b>		119.064,00	119.064,00	0,00	119.064,00	18.874,06	0,00	18.874,06	100.189,94	100.189,94	100%	100.189,94
<b>ORGANICA:</b>	<b>01120RC001</b>	<b>VIGENCIA: 2019</b>		<b>RTC-2016-5308-7 EBRAIN-EFICIENCIA ENERGETICA EN ESTACIONES BASE COMUNICACIONES-FERNANDO J.</b>								
<b>S2800568D</b>	<b>MINISTERIO DE ECONOMIA Y EMPRESA</b>											
	70	84.524,64	-143,20	63.839,22	63.696,02	28.130,80	30.804,96	58.935,76	-28.274,00	-16.068,36	100%	4.760,26
	91	82.741,66	82.741,66	0,00	82.741,66	28.130,80	30.804,96	58.935,76	54.610,86	23.805,90	100%	23.805,90
<b>Totales por Orgánica:</b>		167.266,30	82.598,46	63.839,22	146.437,68	56.261,60	61.609,92	117.871,52	26.336,86	7.737,54	100%	28.566,16
<b>ORGANICA:</b>	<b>01120RC002</b>	<b>VIGENCIA: 2019</b>		<b>RTC-2016-5296-5 .SISTSEMA EXPERTO PARA LA GESTION DE LA ENERGIA EN SISTEMAS DE REGADIO-EMILIO</b>								
<b>S2800568D</b>	<b>MINISTERIO DE ECONOMIA Y EMPRESA</b>											
	70	31.215,84	26.647,71	2.994,00	29.641,71	29.088,17	26.880,52	55.968,69	-4.014,59	-27.901,11	100%	-26.326,98
	91	112.887,36	106.590,83	0,00	106.590,83	44.751,03	41.354,65	86.105,68	61.839,80	14.188,62	100%	20.485,15
<b>Totales por Orgánica:</b>		144.103,20	133.238,54	2.994,00	136.232,54	73.839,20	68.235,17	142.074,37	57.825,21	-13.712,49	100%	-5.841,83

<sup>1</sup> Reconocido+Formalizado-Iva-Reintegros

<sup>2</sup> Obligaciones+Costes Indirectos



### Listado de Cierre del Ejercicio

DEUDOR	ARTICULO	PTO. INGRESOS	RECONOCIDO <sup>1</sup>	REC. E.J. ANT	REC. TOTAL	OBLIGAC. <sup>2</sup>	OBLIGA ANT <sup>2</sup>	OBLIGA. TOTAL	DESVIACION	DESV. ACUMU.	COE. FIN.	GASTO PTE.
<b>ORGANICA:</b>	<b>01120RC03</b>	<b>VIGENCIA: 2019</b>	<b>RTC-2016-5327-2 INCREMENTO VIDA UTIL Y CALIDAD PRODUCTOS DERIVADOS DEL CIERVO- TOMÁS LANDETE</b>									
<b>Q2802338J</b>	<b>AGENCIA ESTATAL DE INVESTIGACION</b>											
	70	0,00	-9,40	0,00	-9,40	0,00	0,00	0,00	-9,40	-18,80	100%	-9,40
<b>S2800568D</b>	<b>MINISTERIO DE ECONOMIA Y EMPRESA</b>											
	70	42.564,00	13.784,00	28.780,00	42.564,00	15.199,92	24.804,25	40.004,17	-1.415,92	2.559,83	100%	2.559,83
	91	123.472,00	55.136,00	68.336,00	123.472,00	48.133,08	78.546,78	126.679,86	7.002,92	-3.207,86	100%	-3.207,86
<b>S2818001F</b>	<b>MINISTERIO DE EDUCACION Y FORMACION PROFESIONAL</b>											
	70	0,00	0,00	-131,80	-131,80	0,00	0,00	0,00	0,00	-263,60	100%	-131,80
<b>Totales por Orgánica:</b>		166.036,00	68.910,60	96.984,20	165.894,80	63.333,00	103.351,03	166.684,03	5.577,60	-930,43	100%	-789,23
<b>ORGANICA:</b>	<b>01120RC04</b>	<b>VIGENCIA: 2019</b>	<b>RTC-2016-5694-3 HERRAMIENTA INTELIGENTE DE OPTIMIZACION OPERACION Y MANTENIMIENTO-FAUSTO P.</b>									
<b>S2800568D</b>	<b>MINISTERIO DE ECONOMIA Y EMPRESA</b>											
	70	33.966,72	15.516,28	17.703,36	33.219,64	29.365,52	33.320,27	62.685,79	-14.596,32	-30.213,23	100%	-29.466,15
	91	135.866,88	62.065,11	70.813,44	132.878,55	44.048,28	49.980,41	94.028,69	18.016,83	35.861,53	100%	38.849,86
<b>Totales por Orgánica:</b>		169.833,60	77.581,39	88.516,80	166.098,19	73.413,80	83.300,68	156.714,48	3.420,51	5.648,30	100%	9.383,71
<b>ORGANICA:</b>	<b>01120RC05</b>	<b>VIGENCIA: 2019</b>	<b>RTC-2016-4618-3 PREPARACION Y CUALIFICACION DE NUIEVOS BIOCMBUSTIBLES-MAGIN LAPUERTA</b>									
<b>Q2802338J</b>	<b>AGENCIA ESTATAL DE INVESTIGACION</b>											
	70	0,00	-1.219,63	0,00	-1.219,63	0,00	0,00	0,00	-1.219,63	-2.439,26	100%	-1.219,63
<b>S2800568D</b>	<b>MINISTERIO DE ECONOMIA Y EMPRESA</b>											
	70	18.402,16	8.701,28	9.700,88	18.402,16	8.428,63	5.984,03	14.412,66	272,65	3.989,50	100%	3.989,50
	91	73.608,64	29.926,61	38.803,52	68.730,13	33.714,51	23.936,10	57.650,61	-3.787,90	6.201,01	100%	11.079,52
<b>Totales por Orgánica:</b>		92.010,80	37.408,26	48.504,40	85.912,66	42.143,14	29.920,13	72.063,27	-4.734,88	7.751,25	100%	13.849,39
<b>ORGANICA:</b>	<b>01120RC07</b>	<b>VIGENCIA: 2019</b>	<b>RTC-2017-6736-3 HORMIVEN,DESARROLLO INNOVADOR DE SISTEMA DE CONSTRUCCION IN SITU-GONZALO</b>									
<b>S2801395A</b>	<b>MINISTERIO DE CIENCIA INNOVACION Y UNIVERSIDADES</b>											
	70	22.272,70	22.272,70	0,00	22.272,70	0,00	0,00	0,00	22.272,70	22.272,70	100%	22.272,70
<b>Totales por Orgánica:</b>		22.272,70	22.272,70	0,00	22.272,70	0,00	0,00	0,00	22.272,70	22.272,70	100%	22.272,70
<b>ORGANICA:</b>	<b>01120RC08</b>	<b>VIGENCIA: 2019</b>	<b>RCT-2017-6365-2 SISTEMA EXPERTO PARA EL DISEÑO Y CONTROL DE UN SISTEMA DE RIEGO-MIGUEL A.</b>									
<b>S2801395A</b>	<b>MINISTERIO DE CIENCIA INNOVACION Y UNIVERSIDADES</b>											
	70	53.272,36	11.976,88	0,00	11.976,88	0,00	0,00	0,00	11.976,88	11.976,88	100%	53.272,36

<sup>1</sup> Reconocido+Formalizado-Iva-Reintegros

<sup>2</sup> Obligaciones+Costes Indirectos



### Listado de Cierre del Ejercicio

DEUDOR	ARTICULO	PTO. INGRESOS	RECONOCIDO <sup>1</sup>	REC. E.J. ANT	REC. TOTAL	OBLIGAC. <sup>2</sup>	OBLIGA ANT <sup>2</sup>	OBLIGA. TOTAL	DESVIACION	DESV. ACUMU.	COE. FIN.	GASTO PTE.
<b>Totales por Orgánica:</b>		53.272,36	11.976,88	0,00	11.976,88	0,00	0,00	0,00	11.976,88	11.976,88	100%	53.272,36
<b>ORGANICA:</b>	<b>01120RDE03</b>	<b>VIGENCIA: 2019</b>	<b>FFI2016-81769-REDT - OPERA MEDICA: RECUPERACIÓN DEL PATRIMONIO TEXTUAL GRECOLATINO DE LA</b>									
<b>S2800568D</b>	<b>MINISTERIO DE ECONOMIA Y EMPRESA</b>											
70		20.000,00	10.000,00	10.000,00	20.000,00	6.321,32	0,00	6.321,32	3.678,68	13.678,68	100%	13.678,68
<b>Totales por Orgánica:</b>		20.000,00	10.000,00	10.000,00	20.000,00	6.321,32	0,00	6.321,32	3.678,68	13.678,68	100%	13.678,68
<b>ORGANICA:</b>	<b>01120RED01</b>	<b>VIGENCIA: 2019</b>	<b>AGL2016-81905-REDT- RED NACIONAL DE ESPERMATOLOGÍA ANIMAL.- JOSÉ JULIAN GARDE LÓPEZ-BREA</b>									
<b>S2800568D</b>	<b>MINISTERIO DE ECONOMIA Y EMPRESA</b>											
70		20.000,00	10.000,00	10.000,00	20.000,00	340,67	0,00	340,67	9.659,33	19.659,33	100%	19.659,33
<b>Totales por Orgánica:</b>		20.000,00	10.000,00	10.000,00	20.000,00	340,67	0,00	340,67	9.659,33	19.659,33	100%	19.659,33
<b>ORGANICA:</b>	<b>01120RED02</b>	<b>VIGENCIA: 2019</b>	<b>TIN2016-81850-REDC-RED DE EXCELENCIA DE ARQUITECTURA DE COMPUTADORES- FRANCISCO JOSE QUILES</b>									
<b>S2800568D</b>	<b>MINISTERIO DE ECONOMIA Y EMPRESA</b>											
70		41.500,00	20.750,00	20.750,00	41.500,00	25.843,57	7.654,34	33.497,91	-5.093,57	8.002,09	100%	8.002,09
<b>Totales por Orgánica:</b>		41.500,00	20.750,00	20.750,00	41.500,00	25.843,57	7.654,34	33.497,91	-5.093,57	8.002,09	100%	8.002,09
<b>ORGANICA:</b>	<b>01120RED04</b>	<b>VIGENCIA: 2020</b>	<b>CTQ2017-90659-REDT- RED EXCELENCIA.-APLICACIONES MEDIOAMBIENTALES Y ENERGÉTICAS-MANUEL A.</b>									
<b>Q1368009E</b>	<b>UNIVERSIDAD DE CASTILLA LA MANCHA</b>											
87		0,00	0,00	0,00	0,00	0,00	0,00	0,00	0,00	0,00	100%	0,00
<b>S2800568D</b>	<b>MINISTERIO DE ECONOMIA Y EMPRESA</b>											
70		10.000,00	10.000,00	0,00	10.000,00	0,00	0,00	0,00	10.000,00	10.000,00	100%	10.000,00
<b>Totales por Orgánica:</b>		10.000,00	10.000,00	0,00	10.000,00	0,00	0,00	0,00	10.000,00	10.000,00	100%	10.000,00
<b>ORGANICA:</b>	<b>0114101069</b>	<b>VIGENCIA: 2022</b>	<b>CTR110106 UNIVERSIDAD SEVILLA.-CONTRATO DE LICENCIA DE USO DEL PROGRAMA GANAS.- JUAN CARLOS</b>									
<b>Q4118001I</b>	<b>UNIVERSIDAD DE SEVILLA</b>											
32		4.800,00	0,00	4.800,00	4.800,00	0,00	4.433,54	4.433,54	0,00	366,46	100%	366,46
<b>Totales por Orgánica:</b>		4.800,00	0,00	4.800,00	4.800,00	0,00	4.433,54	4.433,54	0,00	366,46	100%	366,46
<b>ORGANICA:</b>	<b>0114101432</b>	<b>VIGENCIA: 2018</b>	<b>CTR11-0103 BEAPHAR (08 MAR 2011 Y 15 MAR 2011).- JOSÉ DE JESÚS DE LA FUENTE</b>									
<b>NL005867599B01</b>	<b>BEAPHAR BV</b>											
32		515.000,00	15.000,00	500.000,00	515.000,00	8.041,36	452.148,25	460.189,61	6.958,64	54.810,39	100%	54.810,39

<sup>1</sup> Reconocido+Formalizado-Iva-Reintegros

<sup>2</sup> Obligaciones+Costes Indirectos





### Listado de Cierre del Ejercicio

DEUDOR	ARTICULO	PTO. INGRESOS	RECONOCIDO <sup>1</sup>	REC. E.J. ANT	REC. TOTAL	OBLIGAC. <sup>2</sup>	OBLIGA ANT <sup>2</sup>	OBLIGA. TOTAL	DESVIACION	DESV. ACUMU.	COE. FIN.	GASTO PTE.
<b>Totales por Orgánica:</b>		515.000,00	15.000,00	500.000,00	515.000,00	8.041,36	452.148,25	460.189,61	6.958,64	54.810,39	100%	54.810,39
<b>ORGANICA:</b>	<b>011410150</b>	<b>VIGENCIA: 2016</b>	<b>CTR08-0146 CONFED. HIDROG. GUADIANA.- PROYECTO DE MEJORA DEL VERTIDO DE AGUAS.- MANUEL</b>									
<b>Q0617001C</b>	<b>CONFEDERACION HIDROGRAFICA DEL GUADIANA</b>											
	32	255.063,25	0,00	255.063,25	255.063,25	0,00	206.550,13	206.550,13	0,00	48.513,12	100%	48.513,12
<b>Totales por Orgánica:</b>		255.063,25	0,00	255.063,25	255.063,25	0,00	206.550,13	206.550,13	0,00	48.513,12	100%	48.513,12
<b>ORGANICA:</b>	<b>011410914</b>	<b>VIGENCIA: 2016</b>	<b>CTR10-0324 INDRA.- CDTI - ORIGIN: ORGANIZACIONES INTELIGENTES GLOBALES INNOVADORAS.- MARIO</b>									
<b>B84065820</b>	<b>INDRA SOFTWARE LABS S.L.</b>											
	32	800.000,00	0,00	800.000,00	800.000,00	0,00	797.559,46	797.559,46	0,00	2.440,54	100%	2.440,54
<b>Totales por Orgánica:</b>		800.000,00	0,00	800.000,00	800.000,00	0,00	797.559,46	797.559,46	0,00	2.440,54	100%	2.440,54
<b>ORGANICA:</b>	<b>01141796</b>	<b>VIGENCIA: 2019</b>	<b>CTR06-0229 LAFARGE ASLAND.-SEGUIMIENTO DE RESTAURACION DE LA CANTERA DE LAFARGE.- SANTIAGO</b>									
<b>A08000424</b>	<b>LAFARGEHOLCIM SPAIN S A U</b>											
	32	264.503,18	13.879,50	222.864,68	236.744,18	19.057,56	208.131,18	227.188,74	-5.178,06	9.555,44	100%	37.314,44
<b>Totales por Orgánica:</b>		264.503,18	13.879,50	222.864,68	236.744,18	19.057,56	208.131,18	227.188,74	-5.178,06	9.555,44	100%	37.314,44
<b>ORGANICA:</b>	<b>01141R001</b>	<b>VIGENCIA: 2020</b>	<b>CGT090295 CENTRO GESTOR TEMPORAL - EMILIO GÓMEZ LÁZARO</b>									
<b>Q1368009E</b>	<b>UNIVERSIDAD DE CASTILLA LA MANCHA</b>											
	87	80.260,48	0,00	80.260,48	80.260,48	3.694,19	87.828,77	91.522,96	-3.694,19	-11.262,48	100%	-11.262,48
<b>Totales por Orgánica:</b>		80.260,48	0,00	80.260,48	80.260,48	3.694,19	87.828,77	91.522,96	-3.694,19	-11.262,48	100%	-11.262,48
<b>ORGANICA:</b>	<b>01141R009</b>	<b>VIGENCIA: 2018</b>	<b>CGT11-0193 ANÁLISIS DE 50 MUESTRAS POR MICROSCOPIA ELECTRÓNICA DE TRANSMISIÓN.- JESÚS CANALES</b>									
<b>Q1368009E</b>	<b>UNIVERSIDAD DE CASTILLA LA MANCHA</b>											
	87	16.493,68	0,00	16.493,68	16.493,68	788,43	36.955,92	37.744,35	-788,43	-21.250,67	100%	-21.250,67
<b>Totales por Orgánica:</b>		16.493,68	0,00	16.493,68	16.493,68	788,43	36.955,92	37.744,35	-788,43	-21.250,67	100%	-21.250,67
<b>ORGANICA:</b>	<b>01141R010</b>	<b>VIGENCIA: 2019</b>	<b>CGT11-0267 - TRANSFERENCIA DE "HERRAMIENTAS DE AYUDA A LA TOMA DE DECISIONES" AL SECTOR</b>									
<b>Q1368009E</b>	<b>UNIVERSIDAD DE CASTILLA LA MANCHA</b>											
	87	23.964,22	0,00	23.964,22	23.964,22	57.202,87	145.004,63	202.207,50	-57.202,87	-178.243,28	100%	-178.243,28
<b>Totales por Orgánica:</b>		23.964,22	0,00	23.964,22	23.964,22	57.202,87	145.004,63	202.207,50	-57.202,87	-178.243,28	100%	-178.243,28

<sup>1</sup> Reconocido+Formalizado-Iva-Reintegros

<sup>2</sup> Obligaciones+Costes Indirectos



### Listado de Cierre del Ejercicio

DEUDOR	ARTICULO	PTO. INGRESOS	RECONOCIDO <sup>1</sup>	REC. E.J. ANT	REC. TOTAL	OBLIGAC. <sup>2</sup>	OBLIGA ANT <sup>2</sup>	OBLIGA. TOTAL	DESVIACION	DESV. ACUMU.	COE. FIN.	GASTO PTE.
<b>ORGANICA:</b>	<b>011501449</b>	<b>VIGENCIA: 2018</b>	<b>CONV. CORTES CLM 2018-LOS DIPUTADOS REGIONALES DE CASTILLA-LA MANCHA Y CONSOLID-JOSÉ A.</b>									
<b>S9500001D</b>	<b>CORTES DE CASTILLA LA MANCHA</b>											
	45	1.200,00	1.200,00	0,00	1.200,00	1.200,00	0,00	1.200,00	0,00	0,00	100%	0,00
<b>Totales por Orgánica:</b>		1.200,00	1.200,00	0,00	1.200,00	1.200,00	0,00	1.200,00	0,00	0,00	100%	0,00
<b>ORGANICA:</b>	<b>011501450</b>	<b>VIGENCIA: 2018</b>	<b>SC26/2018 CONSEJ. BIENESTAR SOCIAL-FORMACIÓN SOBRE PREVENCIÓN Y ATENCIÓN INTEGRAL-AURELIO</b>									
<b>S1911001D</b>	<b>JUNTA DE COMUNIDADES DE CASTILLA LA MANCHA</b>											
	45	20.000,00	0,00	0,00	0,00	18.989,57	0,00	18.989,57	-18.989,57	-18.989,57	100%	1.010,43
<b>Totales por Orgánica:</b>		20.000,00	0,00	0,00	0,00	18.989,57	0,00	18.989,57	-18.989,57	-18.989,57	100%	1.010,43
<b>ORGANICA:</b>	<b>01150AR009</b>	<b>VIGENCIA: 2018</b>	<b>ARQ-CLM18 CONSEJ. EDUCACIÓN-EXCAVACIÓN ARQUEOLÓGICA EN EL YACIMIENTO DE ALARCOS-ANTONIO</b>									
<b>S1911001D</b>	<b>JUNTA DE COMUNIDADES DE CASTILLA LA MANCHA</b>											
	45	10.407,46	0,00	0,00	0,00	10.404,39	0,00	10.404,39	-10.404,39	-10.404,39	100%	3,07
<b>Totales por Orgánica:</b>		10.407,46	0,00	0,00	0,00	10.404,39	0,00	10.404,39	-10.404,39	-10.404,39	100%	3,07
<b>ORGANICA:</b>	<b>01150AR010</b>	<b>VIGENCIA: 2018</b>	<b>ARQ-CLM18 CONSEJ. EDUCACIÓN-INVESTIGACIONES ARQUEOLÓGICAS EN EL OPPIDUM DE ALARCOS-ROSARIO</b>									
<b>S1911001D</b>	<b>JUNTA DE COMUNIDADES DE CASTILLA LA MANCHA</b>											
	45	13.803,69	0,00	0,00	0,00	13.335,07	0,00	13.335,07	-13.335,07	-13.335,07	100%	468,62
<b>Totales por Orgánica:</b>		13.803,69	0,00	0,00	0,00	13.335,07	0,00	13.335,07	-13.335,07	-13.335,07	100%	468,62
<b>ORGANICA:</b>	<b>01150AR011</b>	<b>VIGENCIA: 2018</b>	<b>ARQ-CLM18 CONSEJ. EDUCACIÓN-INVESTIGACIONES ARQUEOLÓGICAS EN LA CIUDAD DE VASCOS-RICARDO</b>									
<b>S1911001D</b>	<b>JUNTA DE COMUNIDADES DE CASTILLA LA MANCHA</b>											
	45	5.266,40	0,00	0,00	0,00	5.248,00	0,00	5.248,00	-5.248,00	-5.248,00	100%	18,40
<b>Totales por Orgánica:</b>		5.266,40	0,00	0,00	0,00	5.248,00	0,00	5.248,00	-5.248,00	-5.248,00	100%	18,40
<b>ORGANICA:</b>	<b>01150AR012</b>	<b>VIGENCIA: 2018</b>	<b>ARQ-CLM18 CONSEJ. EDUCACIÓN-ARQUEOLOGÍA DE LA BATALLA DE MONTIEL: EXCAVACIÓN-JESUS MANUEL</b>									
<b>S1911001D</b>	<b>JUNTA DE COMUNIDADES DE CASTILLA LA MANCHA</b>											
	45	16.566,52	0,00	0,00	0,00	16.322,04	0,00	16.322,04	-16.322,04	-16.322,04	100%	244,48
<b>Totales por Orgánica:</b>		16.566,52	0,00	0,00	0,00	16.322,04	0,00	16.322,04	-16.322,04	-16.322,04	100%	244,48
<b>ORGANICA:</b>	<b>01150AR013</b>	<b>VIGENCIA: 2018</b>	<b>ARQ-CLM18 CONSEJ. EDUCACIÓN-PROYECTO PARA EL ESTUDIO Y DOCUMENTACIÓN INTEGRAL</b>									
<b>S1911001D</b>	<b>JUNTA DE COMUNIDADES DE CASTILLA LA MANCHA</b>											

<sup>1</sup> Reconocido+Formalizado-Iva-Reintegros

<sup>2</sup> Obligaciones+Costes Indirectos



### Listado de Cierre del Ejercicio

DEUDOR	ARTICULO	PTO. INGRESOS	RECONOCIDO <sup>1</sup>	REC. E.J. ANT	REC. TOTAL	OBLIGAC. <sup>2</sup>	OBLIGA ANT <sup>2</sup>	OBLIGA. TOTAL	DESVIACION	DESV. ACUMU.	COE. FIN.	GASTO PTE.
	45	8.815,30	0,00	0,00	0,00	8.808,51	0,00	8.808,51	-8.808,51	-8.808,51	100%	6,79
<b>Totales por Orgánica:</b>		8.815,30	0,00	0,00	0,00	8.808,51	0,00	8.808,51	-8.808,51	-8.808,51	100%	6,79
<b>ORGANICA: 01150AR014</b>		<b>VIGENCIA: 2018</b>		<b>ARQ-CLM18 CONSEJ. EDUCACIÓN.- INVESTIGACIONES ARQUEOLÓGICAS EN ERCÁVICA 2018.-REBECA RUBIO</b>								
<b>S1911001D</b>	<b>JUNTA DE COMUNIDADES DE CASTILLA LA MANCHA</b>											
	45	5.011,52	0,00	0,00	0,00	5.011,52	0,00	5.011,52	-5.011,52	-5.011,52	100%	0,00
<b>Totales por Orgánica:</b>		5.011,52	0,00	0,00	0,00	5.011,52	0,00	5.011,52	-5.011,52	-5.011,52	100%	0,00
<b>ORGANICA: 01150AR015</b>		<b>VIGENCIA: 2018</b>		<b>ARQ-CLM18 CONSEJ. EDUCACIÓN.-ARTE RUPESTRE EN MINGLANILLA (CUENCA)-JUAN FRANCISCO RUIZ</b>								
<b>S1911001D</b>	<b>JUNTA DE COMUNIDADES DE CASTILLA LA MANCHA</b>											
	45	15.986,20	0,00	0,00	0,00	15.701,61	0,00	15.701,61	-15.701,61	-15.701,61	100%	284,59
<b>Totales por Orgánica:</b>		15.986,20	0,00	0,00	0,00	15.701,61	0,00	15.701,61	-15.701,61	-15.701,61	100%	284,59
<b>ORGANICA: 01150AR016</b>		<b>VIGENCIA: 2018</b>		<b>ARQ-CLM18 CONSEJ. EDUCACIÓN-LA PEÑA DEL CASTILLO (PEÑAS DE SAN PEDRO, ALBACETE).- LUCIA SORIA</b>								
<b>S1911001D</b>	<b>JUNTA DE COMUNIDADES DE CASTILLA LA MANCHA</b>											
	45	13.737,60	0,00	0,00	0,00	13.375,42	0,00	13.375,42	-13.375,42	-13.375,42	100%	362,18
<b>Totales por Orgánica:</b>		13.737,60	0,00	0,00	0,00	13.375,42	0,00	13.375,42	-13.375,42	-13.375,42	100%	362,18
<b>ORGANICA: 01150AR017</b>		<b>VIGENCIA: 2018</b>		<b>ARQ-CLM18 CONSEJ. EDUCACIÓN-DELIMITACIÓN DEL ESPACIO Y CARACTERIZACIÓN</b>								
<b>S1911001D</b>	<b>JUNTA DE COMUNIDADES DE CASTILLA LA MANCHA</b>											
	45	11.583,00	0,00	0,00	0,00	11.582,59	0,00	11.582,59	-11.582,59	-11.582,59	100%	0,41
<b>Totales por Orgánica:</b>		11.583,00	0,00	0,00	0,00	11.582,59	0,00	11.582,59	-11.582,59	-11.582,59	100%	0,41
<b>ORGANICA: 01150AY001</b>		<b>VIGENCIA: 2020</b>		<b>A.I. JCCM.- CONTRATO AYUDANTE INVESTIGACIÓN.- ALBERTO MORAGA FERNANDEZ</b>								
<b>S1911001D</b>	<b>JUNTA DE COMUNIDADES DE CASTILLA LA MANCHA</b>											
	45	12.257,38	6.128,69	0,00	6.128,69	6.910,11	0,00	6.910,11	-781,42	-781,42	100%	5.347,27
<b>Totales por Orgánica:</b>		12.257,38	6.128,69	0,00	6.128,69	6.910,11	0,00	6.910,11	-781,42	-781,42	100%	5.347,27
<b>ORGANICA: 01150AY002</b>		<b>VIGENCIA: 2020</b>		<b>A.I. JCCM.-CONTRATO AYUDANTE INVESTIGACIÓN.- AMANDA LETICIA FERNÁNDEZ MARTÍN-FORERO</b>								
<b>S1911001D</b>	<b>JUNTA DE COMUNIDADES DE CASTILLA LA MANCHA</b>											
	45	7.150,16	6.128,69	0,00	6.128,69	6.910,11	0,00	6.910,11	-781,42	-781,42	100%	240,05

<sup>1</sup> Reconocido+Formalizado-Iva-Reintegros

<sup>2</sup> Obligaciones+Costes Indirectos



### Listado de Cierre del Ejercicio

DEUDOR	ARTICULO	PTO. INGRESOS	RECONOCIDO <sup>1</sup>	REC. E.J. ANT	REC. TOTAL	OBLIGAC. <sup>2</sup>	OBLIGA ANT <sup>2</sup>	OBLIGA. TOTAL	DESVIACION	DESV. ACUMU.	COE. FIN.	GASTO PTE.
<b>Totales por Orgánica:</b>		7.150,16	6.128,69	0,00	6.128,69	6.910,11	0,00	6.910,11	-781,42	-781,42	100%	240,05
<b>ORGANICA:</b>	<b>01150AY003</b>	<b>VIGENCIA: 2020</b>	<b>A.I. JCCM.- CONTRATO AYUDANTE INVESTIGACIÓN.- CARLOS TARDÍO RUBIO</b>									
<b>S1911001D</b>	<b>JUNTA DE COMUNIDADES DE CASTILLA LA MANCHA</b>											
45		7.150,16	6.128,69	0,00	6.128,69	6.910,11	0,00	6.910,11	-781,42	-781,42	100%	240,05
<b>Totales por Orgánica:</b>		7.150,16	6.128,69	0,00	6.128,69	6.910,11	0,00	6.910,11	-781,42	-781,42	100%	240,05
<b>ORGANICA:</b>	<b>01150AY004</b>	<b>VIGENCIA: 2020</b>	<b>A.I. JCCM.-CONTRATO AYUDANTE INVESTIGACION.- CELIA GARRIDO HIDALGO</b>									
<b>S1911001D</b>	<b>JUNTA DE COMUNIDADES DE CASTILLA LA MANCHA</b>											
45		7.150,16	6.128,69	0,00	6.128,69	6.910,11	0,00	6.910,11	-781,42	-781,42	100%	240,05
<b>Totales por Orgánica:</b>		7.150,16	6.128,69	0,00	6.128,69	6.910,11	0,00	6.910,11	-781,42	-781,42	100%	240,05
<b>ORGANICA:</b>	<b>01150AY005</b>	<b>VIGENCIA: 2020</b>	<b>A.I. JCCM.- CONTRATO AYUDANTE INVESTIGACIÓN.- ELENA MARTINEZ PEREZ</b>									
<b>S1911001D</b>	<b>JUNTA DE COMUNIDADES DE CASTILLA LA MANCHA</b>											
45		7.150,16	6.128,69	0,00	6.128,69	6.910,11	0,00	6.910,11	-781,42	-781,42	100%	240,05
<b>Totales por Orgánica:</b>		7.150,16	6.128,69	0,00	6.128,69	6.910,11	0,00	6.910,11	-781,42	-781,42	100%	240,05
<b>ORGANICA:</b>	<b>01150AY006</b>	<b>VIGENCIA: 2020</b>	<b>A.I. JCCM.- CONTRATO AYUDANTE INVESTIGACIÓN.- FRANCISCO JOSÉ INIESTA</b>									
<b>S1911001D</b>	<b>JUNTA DE COMUNIDADES DE CASTILLA LA MANCHA</b>											
45		7.150,16	6.128,69	0,00	6.128,69	0,00	0,00	0,00	6.128,69	6.128,69	100%	7.150,16
<b>Totales por Orgánica:</b>		7.150,16	6.128,69	0,00	6.128,69	0,00	0,00	0,00	6.128,69	6.128,69	100%	7.150,16
<b>ORGANICA:</b>	<b>01150AY007</b>	<b>VIGENCIA: 2020</b>	<b>A.I. JCCM.-CONTRATO AYUDANTE INVESTIGACION.- JORDAN FERNANDEZ PEREIRA</b>									
<b>S1911001D</b>	<b>JUNTA DE COMUNIDADES DE CASTILLA LA MANCHA</b>											
45		7.150,16	0,00	0,00	0,00	6.910,11	0,00	6.910,11	-6.910,11	-6.910,11	100%	240,05
<b>Totales por Orgánica:</b>		7.150,16	0,00	0,00	0,00	6.910,11	0,00	6.910,11	-6.910,11	-6.910,11	100%	240,05
<b>ORGANICA:</b>	<b>01150AY008</b>	<b>VIGENCIA: 2020</b>	<b>A.I. JCCM.- CONTRATO AYUDANTE INVESTIGACION.- JOSÉ MARÍA LÓPEZ BELINCHÓN</b>									
<b>S1911001D</b>	<b>JUNTA DE COMUNIDADES DE CASTILLA LA MANCHA</b>											
45		7.150,16	0,00	0,00	0,00	0,00	0,00	0,00	0,00	0,00	100%	7.150,16
<b>Totales por Orgánica:</b>		7.150,16	0,00	0,00	0,00	0,00	0,00	0,00	0,00	0,00	100%	7.150,16

<sup>1</sup> Reconocido+Formalizado-Iva-Reintegros

<sup>2</sup> Obligaciones+Costes Indirectos



### Listado de Cierre del Ejercicio

DEUDOR	ARTICULO	PTO. INGRESOS	RECONOCIDO <sup>1</sup>	REC. E.J. ANT	REC. TOTAL	OBLIGAC. <sup>2</sup>	OBLIGA ANT <sup>2</sup>	OBLIGA. TOTAL	DESVIACION	DESV. ACUMU.	COE. FIN.	GASTO PTE.
<b>ORGANICA: 01150AY009</b>		<b>VIGENCIA: 2020</b>		<b>A.I. JCCM.- CONTRATO AYUDANTE INVESTIGACIÓN.- JUAN MANUEL CASTELO GÓMEZ</b>								
<b>S1911001D</b>	<b>JUNTA DE COMUNIDADES DE CASTILLA LA MANCHA</b>											
	45	7.150,16	6.128,69	0,00	6.128,69	6.722,61	0,00	6.722,61	-593,92	-593,92	100%	427,55
<b>Totales por Orgánica:</b>		7.150,16	6.128,69	0,00	6.128,69	6.722,61	0,00	6.722,61	-593,92	-593,92	100%	427,55
<b>ORGANICA: 01150AY010</b>		<b>VIGENCIA: 2020</b>		<b>A.I. JCCM.- CONTRATO AYUDANTE INVESTIGACION.- MARIA ESPERANZA JOHNSON RUIZ</b>								
<b>S1911001D</b>	<b>JUNTA DE COMUNIDADES DE CASTILLA LA MANCHA</b>											
	45	7.150,16	6.128,69	0,00	6.128,69	6.910,11	0,00	6.910,11	-781,42	-781,42	100%	240,05
<b>Totales por Orgánica:</b>		7.150,16	6.128,69	0,00	6.128,69	6.910,11	0,00	6.910,11	-781,42	-781,42	100%	240,05
<b>ORGANICA: 01150AY011</b>		<b>VIGENCIA: 2020</b>		<b>A.I. JCCM.- CONTRATO AYUDANTE INVESTIGACION.- MELODY GARCIA MOYA</b>								
<b>S1911001D</b>	<b>JUNTA DE COMUNIDADES DE CASTILLA LA MANCHA</b>											
	45	7.150,16	6.128,69	0,00	6.128,69	6.910,11	0,00	6.910,11	-781,42	-781,42	100%	240,05
<b>Totales por Orgánica:</b>		7.150,16	6.128,69	0,00	6.128,69	6.910,11	0,00	6.910,11	-781,42	-781,42	100%	240,05
<b>ORGANICA: 01150AY012</b>		<b>VIGENCIA: 2020</b>		<b>A.I. JCCM.- CONTRATO AYUDANTE INVESTIGACIÓN.- MIKAEL LEAL CORONADO</b>								
<b>S1911001D</b>	<b>JUNTA DE COMUNIDADES DE CASTILLA LA MANCHA</b>											
	45	7.150,16	0,00	0,00	0,00	1.326,57	0,00	1.326,57	-1.326,57	-1.326,57	100%	5.823,59
<b>Totales por Orgánica:</b>		7.150,16	0,00	0,00	0,00	1.326,57	0,00	1.326,57	-1.326,57	-1.326,57	100%	5.823,59
<b>ORGANICA: 01150AY013</b>		<b>VIGENCIA: 2020</b>		<b>A.I. JCCM.- CONTRATO AYUDANTE INVESTIGACION.- PATRICIA BARROSO SEANO</b>								
<b>S1911001D</b>	<b>JUNTA DE COMUNIDADES DE CASTILLA LA MANCHA</b>											
	45	7.150,16	6.128,69	0,00	6.128,69	6.910,11	0,00	6.910,11	-781,42	-781,42	100%	240,05
<b>Totales por Orgánica:</b>		7.150,16	6.128,69	0,00	6.128,69	6.910,11	0,00	6.910,11	-781,42	-781,42	100%	240,05
<b>ORGANICA: 01150AY014</b>		<b>VIGENCIA: 2020</b>		<b>A.I. JCCM.- CONTRATO AYUDANTE INVESTIGACIÓN.- PEDRO JAVIER SORIA MENESES</b>								
<b>S1911001D</b>	<b>JUNTA DE COMUNIDADES DE CASTILLA LA MANCHA</b>											
	45	7.150,16	6.128,69	0,00	6.128,69	6.910,11	0,00	6.910,11	-781,42	-781,42	100%	240,05
<b>Totales por Orgánica:</b>		7.150,16	6.128,69	0,00	6.128,69	6.910,11	0,00	6.910,11	-781,42	-781,42	100%	240,05
<b>ORGANICA: 01150AY015</b>		<b>VIGENCIA: 2020</b>		<b>A.I. JCCM.- CONTRATO AYUDANTE INVESTIGACIÓN.- VÍCTOR VAZQUEZ VILLAR</b>								
<b>S1911001D</b>	<b>JUNTA DE COMUNIDADES DE CASTILLA LA MANCHA</b>											

<sup>1</sup> Reconocido+Formalizado-Iva-Reintegros

<sup>2</sup> Obligaciones+Costes Indirectos



### Listado de Cierre del Ejercicio

DEUDOR	ARTICULO	PTO. INGRESOS	RECONOCIDO <sup>1</sup>	REC. E.J. ANT	REC. TOTAL	OBLIGAC. <sup>2</sup>	OBLIGA ANT <sup>2</sup>	OBLIGA. TOTAL	DESVIACION	DESV. ACUMU.	COE. FIN.	GASTO PTE.
	45	7.150,16	6.128,69	0,00	6.128,69	6.910,11	0,00	6.910,11	-781,42	-781,42	100%	240,05
<b>Totales por Orgánica:</b>		7.150,16	6.128,69	0,00	6.128,69	6.910,11	0,00	6.910,11	-781,42	-781,42	100%	240,05
<b>ORGANICA: 01150AY016</b>		<b>VIGENCIA: 2020</b>		<b>A. I. JCCM.- CONTRATO AYUDANTE INVESTIGACION.- LETICIA TOLEDO MURCIA</b>								
<b>S1911001D</b>	<b>JUNTA DE COMUNIDADES DE CASTILLA LA MANCHA</b>											
	45	7.150,16	6.128,69	0,00	6.128,69	6.710,77	0,00	6.710,77	-582,08	-582,08	100%	439,39
<b>Totales por Orgánica:</b>		7.150,16	6.128,69	0,00	6.128,69	6.710,77	0,00	6.710,77	-582,08	-582,08	100%	439,39
<b>ORGANICA: 01150AY017</b>		<b>VIGENCIA: 2020</b>		<b>A.I. JCCM.- CONTRATO AYUDANTE INVESTIGACION.- MIGUEL HERRAIZ CARBONE</b>								
<b>S1911001D</b>	<b>JUNTA DE COMUNIDADES DE CASTILLA LA MANCHA</b>											
	45	7.150,16	6.128,69	0,00	6.128,69	6.710,77	0,00	6.710,77	-582,08	-582,08	100%	439,39
<b>Totales por Orgánica:</b>		7.150,16	6.128,69	0,00	6.128,69	6.710,77	0,00	6.710,77	-582,08	-582,08	100%	439,39
<b>ORGANICA: 01150CE001</b>		<b>VIGENCIA: 2019</b>		<b>SANDESC017/18 DECRETO DE CONCESIONSUBVENCION A LA UCLM EN MATERIA DE CONSUMO</b>								
<b>S1911001D</b>	<b>JUNTA DE COMUNIDADES DE CASTILLA LA MANCHA</b>											
	45	21.080,52	21.080,52	0,00	21.080,52	10.960,71	0,00	10.960,71	10.119,81	10.119,81	100%	10.119,81
<b>Totales por Orgánica:</b>		21.080,52	21.080,52	0,00	21.080,52	10.960,71	0,00	10.960,71	10.119,81	10.119,81	100%	10.119,81
<b>ORGANICA: 01150FE001</b>		<b>VIGENCIA: 2018</b>		<b>OE-154-UCLM CONSEJ. EDUCACIÓN-PROGRAMA FORMACIÓN INTEGRAL PARA FOMENTO EMPLEO</b>								
<b>S1911001D</b>	<b>JUNTA DE COMUNIDADES DE CASTILLA LA MANCHA</b>											
	45	455.775,46	319.042,82	109.381,50	428.424,32	429.885,30	0,00	429.885,30	-110.842,48	-1.460,98	100%	25.890,16
<b>Totales por Orgánica:</b>		455.775,46	319.042,82	109.381,50	428.424,32	429.885,30	0,00	429.885,30	-110.842,48	-1.460,98	100%	25.890,16
<b>ORGANICA: 01150PO701</b>		<b>VIGENCIA: 2019</b>		<b>POSTJCCM2017-000232 .- CONTRATO POSTDOCTORAL CONSEJ. EDUCACIÓN.- DAVID MOLINA GARCIA</b>								
<b>S1911001D</b>	<b>JUNTA DE COMUNIDADES DE CASTILLA LA MANCHA</b>											
	45	60.000,00	30.000,00	30.000,00	60.000,00	29.999,88	23.870,86	53.870,74	0,12	6.129,26	100%	6.129,26
<b>Totales por Orgánica:</b>		60.000,00	30.000,00	30.000,00	60.000,00	29.999,88	23.870,86	53.870,74	0,12	6.129,26	100%	6.129,26
<b>ORGANICA: 01150PO702</b>		<b>VIGENCIA: 2019</b>		<b>POSTJCCM2017-000245 .- CONTRATO POSTDOCTORAL CONSEJ. EDUCACIÓN.- ROCIO DOMINGUEZ MARTIN</b>								
<b>S1911001D</b>	<b>JUNTA DE COMUNIDADES DE CASTILLA LA MANCHA</b>											
	45	60.000,00	30.000,00	30.000,00	60.000,00	30.000,12	23.871,04	53.871,16	-0,12	6.128,84	100%	6.128,84

<sup>1</sup> Reconocido+Formalizado-Iva-Reintegros

<sup>2</sup> Obligaciones+Costes Indirectos



### Listado de Cierre del Ejercicio

DEUDOR	ARTICULO	PTO. INGRESOS	RECONOCIDO <sup>1</sup>	REC. E.J. ANT	REC. TOTAL	OBLIGAC. <sup>2</sup>	OBLIGA ANT <sup>2</sup>	OBLIGA. TOTAL	DESVIACION	DESV. ACUMU.	COE. FIN.	GASTO PTE.
<b>Totales por Orgánica:</b>		60.000,00	30.000,00	30.000,00	60.000,00	30.000,12	23.871,04	53.871,16	-0,12	6.128,84	100%	6.128,84
<b>ORGANICA:</b>	<b>01150P073</b>	<b>VIGENCIA: 2019</b>	<b>POSTJCCM2017-000270.- CONTRATO POSTDOCTORAL CONSEJ. EDUCACIÓN.- DAVID RUZ GRACIA</b>									
S1911001D	JUNTA DE COMUNIDADES DE CASTILLA LA MANCHA											
	45	60.000,00	30.000,00	30.000,00	60.000,00	29.746,77	23.870,86	53.617,63	253,23	6.382,37	100%	6.382,37
<b>Totales por Orgánica:</b>		60.000,00	30.000,00	30.000,00	60.000,00	29.746,77	23.870,86	53.617,63	253,23	6.382,37	100%	6.382,37
<b>ORGANICA:</b>	<b>01150P074</b>	<b>VIGENCIA: 2019</b>	<b>POSTJCCM2017-000301.- CONTRATO POSTDOCTORAL CONSEJ. EDUCACIÓN.- JAVIER PÉREZ PEÑA</b>									
S1911001D	JUNTA DE COMUNIDADES DE CASTILLA LA MANCHA											
	45	60.000,00	30.000,00	30.000,00	60.000,00	29.999,88	23.870,86	53.870,74	0,12	6.129,26	100%	6.129,26
<b>Totales por Orgánica:</b>		60.000,00	30.000,00	30.000,00	60.000,00	29.999,88	23.870,86	53.870,74	0,12	6.129,26	100%	6.129,26
<b>ORGANICA:</b>	<b>01150P075</b>	<b>VIGENCIA: 2019</b>	<b>POSTJCCM2017-000304.- CONTRATO POSTDOCTORAL CONSEJ. EDUCACIÓN.- MARTA CORCOLES PARADA</b>									
S1911001D	JUNTA DE COMUNIDADES DE CASTILLA LA MANCHA											
	45	60.000,00	30.000,00	30.000,00	60.000,00	30.000,12	23.871,04	53.871,16	-0,12	6.128,84	100%	6.128,84
<b>Totales por Orgánica:</b>		60.000,00	30.000,00	30.000,00	60.000,00	30.000,12	23.871,04	53.871,16	-0,12	6.128,84	100%	6.128,84
<b>ORGANICA:</b>	<b>01150P076</b>	<b>VIGENCIA: 2019</b>	<b>POSTJCCM2017-000326.- CONTRATO POSTDOCTORAL CONSEJ. EDUCACIÓN.-BEATRIZ GOMEZ MONEDERO</b>									
S1911001D	JUNTA DE COMUNIDADES DE CASTILLA LA MANCHA											
	45	60.000,00	30.000,00	30.000,00	60.000,00	30.000,12	23.871,04	53.871,16	-0,12	6.128,84	100%	6.128,84
<b>Totales por Orgánica:</b>		60.000,00	30.000,00	30.000,00	60.000,00	30.000,12	23.871,04	53.871,16	-0,12	6.128,84	100%	6.128,84
<b>ORGANICA:</b>	<b>01150P077</b>	<b>VIGENCIA: 2019</b>	<b>POSTJCCM2017-000380 CONTRATO POSTDOCTORAL JCCM.- MARIA PILAR ALBERDI VELEZ</b>									
S1911001D	JUNTA DE COMUNIDADES DE CASTILLA LA MANCHA											
	45	80.000,00	60.000,00	20.000,00	80.000,00	39.999,96	8.387,10	48.387,06	20.000,04	31.612,94	100%	31.612,94
<b>Totales por Orgánica:</b>		80.000,00	60.000,00	20.000,00	80.000,00	39.999,96	8.387,10	48.387,06	20.000,04	31.612,94	100%	31.612,94
<b>ORGANICA:</b>	<b>01150P078</b>	<b>VIGENCIA: 2019</b>	<b>POSTJCCM2017-000397 CONTRATO POSTDOCTORAL JCCM.- RICARDO PEREZ DEL CASTILLO</b>									
S1911001D	JUNTA DE COMUNIDADES DE CASTILLA LA MANCHA											
	45	80.000,00	60.000,00	20.000,00	80.000,00	40.165,20	8.387,10	48.552,30	19.834,80	31.447,70	100%	31.447,70
<b>Totales por Orgánica:</b>		80.000,00	60.000,00	20.000,00	80.000,00	40.165,20	8.387,10	48.552,30	19.834,80	31.447,70	100%	31.447,70

<sup>1</sup> Reconocido+Formalizado-Iva-Reintegros

<sup>2</sup> Obligaciones+Costes Indirectos



### Listado de Cierre del Ejercicio

DEUDOR	ARTICULO	PTO. INGRESOS	RECONOCIDO <sup>1</sup>	REC. E.J. ANT	REC. TOTAL	OBLIGAC. <sup>2</sup>	OBLIGA ANT <sup>2</sup>	OBLIGA. TOTAL	DESVIACION	DESV. ACUMU.	COE. FIN.	GASTO PTE.
<b>ORGANICA:</b>	<b>01150P0709</b>		<b>VIGENCIA: 2019</b>	<b>POSTJCCM2017-000402 CONTRATO POSTDOCTORAL JCCM.- RUBEN LOPEZ-VIZCAINO LOPEZ</b>								
<b>S1911001D</b>	<b>JUNTA DE COMUNIDADES DE CASTILLA LA MANCHA</b>											
	45	80.000,00	60.000,00	20.000,00	80.000,00	39.999,96	8.387,10	48.387,06	20.000,04	31.612,94	100%	31.612,94
	<b>Totales por Orgánica:</b>	80.000,00	60.000,00	20.000,00	80.000,00	39.999,96	8.387,10	48.387,06	20.000,04	31.612,94	100%	31.612,94
<b>ORGANICA:</b>	<b>01150P0710</b>		<b>VIGENCIA: 2019</b>	<b>POSTJCCM2017-000404 CONTRATO POSTDOCTORAL JCCM.-SALVADOR COTILLAS SORIANO</b>								
<b>S1911001D</b>	<b>JUNTA DE COMUNIDADES DE CASTILLA LA MANCHA</b>											
	45	80.000,00	60.000,00	20.000,00	80.000,00	39.999,96	8.387,10	48.387,06	20.000,04	31.612,94	100%	31.612,94
	<b>Totales por Orgánica:</b>	80.000,00	60.000,00	20.000,00	80.000,00	39.999,96	8.387,10	48.387,06	20.000,04	31.612,94	100%	31.612,94
<b>ORGANICA:</b>	<b>01150P0711</b>		<b>VIGENCIA: 2019</b>	<b>POSTJCCM2017-000409 CONTRATO POSTDOCTORAL JCCM.- JUAN CARLOS PEREZ FLORES</b>								
<b>S1911001D</b>	<b>JUNTA DE COMUNIDADES DE CASTILLA LA MANCHA</b>											
	45	80.000,00	60.000,00	20.000,00	80.000,00	39.999,96	8.387,10	48.387,06	20.000,04	31.612,94	100%	31.612,94
	<b>Totales por Orgánica:</b>	80.000,00	60.000,00	20.000,00	80.000,00	39.999,96	8.387,10	48.387,06	20.000,04	31.612,94	100%	31.612,94
<b>ORGANICA:</b>	<b>01150P0712</b>		<b>VIGENCIA: 2019</b>	<b>POSTJCCM2017-000435 CONTRATO POSTDOCTORAL JCCM.- JAIME RODRIGUEZ ESTIVAL</b>								
<b>S1911001D</b>	<b>JUNTA DE COMUNIDADES DE CASTILLA LA MANCHA</b>											
	45	80.000,00	60.000,00	20.000,00	80.000,00	39.999,96	8.387,10	48.387,06	20.000,04	31.612,94	100%	31.612,94
	<b>Totales por Orgánica:</b>	80.000,00	60.000,00	20.000,00	80.000,00	39.999,96	8.387,10	48.387,06	20.000,04	31.612,94	100%	31.612,94
<b>ORGANICA:</b>	<b>01150PR402</b>		<b>VIGENCIA: 2019</b>	<b>CONTRATO PREDOCTORAL JCCM 2014 DE BEATRIZ ESCRIBANO BELMAR</b>								
<b>S1911001D</b>	<b>JUNTA DE COMUNIDADES DE CASTILLA LA MANCHA</b>											
	45	86.800,00	29.050,00	56.205,81	85.255,81	23.798,50	62.442,17	86.240,67	5.251,50	-1.429,05	100%	115,14
	<b>Totales por Orgánica:</b>	86.800,00	29.050,00	56.205,81	85.255,81	23.798,50	62.442,17	86.240,67	5.251,50	-1.429,05	100%	115,14
<b>ORGANICA:</b>	<b>01150PR403</b>		<b>VIGENCIA: 2019</b>	<b>CONTRATO PREDOCTORAL JCCM 2014 DE VIRGINIA MORENO GARCIA.</b>								
<b>S1911001D</b>	<b>JUNTA DE COMUNIDADES DE CASTILLA LA MANCHA</b>											
	45	86.800,00	20.600,00	56.205,81	76.805,81	20.216,99	62.552,23	82.769,22	383,01	-6.407,60	100%	3.586,59
	<b>Totales por Orgánica:</b>	86.800,00	20.600,00	56.205,81	76.805,81	20.216,99	62.552,23	82.769,22	383,01	-6.407,60	100%	3.586,59
<b>ORGANICA:</b>	<b>01150PR404</b>		<b>VIGENCIA: 2019</b>	<b>CONTRATO PREDOCTORAL JCCM 2014 DE PABLO GAMBIN POCO</b>								
<b>S1911001D</b>	<b>JUNTA DE COMUNIDADES DE CASTILLA LA MANCHA</b>											

<sup>1</sup> Reconocido+Formalizado-Iva-Reintegros

<sup>2</sup> Obligaciones+Costes Indirectos





### Listado de Cierre del Ejercicio

DEUDOR	ARTICULO	PTO. INGRESOS	RECONOCIDO <sup>1</sup>	REC. E.J. ANT	REC. TOTAL	OBLIGAC. <sup>2</sup>	OBLIGA ANT <sup>2</sup>	OBLIGA. TOTAL	DESVIACION	DESV. ACUMU.	COE. FIN.	GASTO PTE.
	45	86.800,00	20.600,00	56.205,82	76.805,82	20.216,99	62.552,23	82.769,22	383,01	-6.407,58	100%	3.586,60
<b>Totales por Orgánica:</b>		86.800,00	20.600,00	56.205,82	76.805,82	20.216,99	62.552,23	82.769,22	383,01	-6.407,58	100%	3.586,60
<b>ORGANICA: 01150PR405</b>		<b>VIGENCIA: 2019</b>		<b>CONTRATO PREDOCTORAL JCCM 2014 DE GONZALO ORTIZ DE ELGUEA</b>								
<b>S1911001D</b>	<b>JUNTA DE COMUNIDADES DE CASTILLA LA MANCHA</b>											
	45	86.800,00	23.900,00	56.005,68	79.905,68	24.811,20	62.623,76	87.434,96	-911,20	-8.173,60	100%	-1.279,28
<b>Totales por Orgánica:</b>		86.800,00	23.900,00	56.005,68	79.905,68	24.811,20	62.623,76	87.434,96	-911,20	-8.173,60	100%	-1.279,28
<b>ORGANICA: 01150PR406</b>		<b>VIGENCIA: 2019</b>		<b>CONTRATO PREDOCTORAL JCCM 2014 DE FERNANDO GARCIA GUIJARRO</b>								
<b>S1911001D</b>	<b>JUNTA DE COMUNIDADES DE CASTILLA LA MANCHA</b>											
	45	86.800,00	20.600,00	56.243,52	76.843,52	20.216,99	62.552,23	82.769,22	383,01	-6.332,18	100%	3.624,30
<b>Totales por Orgánica:</b>		86.800,00	20.600,00	56.243,52	76.843,52	20.216,99	62.552,23	82.769,22	383,01	-6.332,18	100%	3.624,30
<b>ORGANICA: 01150PR408</b>		<b>VIGENCIA: 2019</b>		<b>CONTRATO PREDOCTORAL JCCM 2014 DE ALMUDENA COZAR JIMENO</b>								
<b>S1911001D</b>	<b>JUNTA DE COMUNIDADES DE CASTILLA LA MANCHA</b>											
	45	86.800,00	20.600,00	56.205,81	76.805,81	20.216,99	62.552,23	82.769,22	383,01	-6.407,60	100%	3.586,59
<b>Totales por Orgánica:</b>		86.800,00	20.600,00	56.205,81	76.805,81	20.216,99	62.552,23	82.769,22	383,01	-6.407,60	100%	3.586,59
<b>ORGANICA: 01150PR411</b>		<b>VIGENCIA: 2019</b>		<b>CONTRATO PREDOCTORAL JCCM 2014 DE ALEJANDRO SANCHEZ MELGAR</b>								
<b>S1911001D</b>	<b>JUNTA DE COMUNIDADES DE CASTILLA LA MANCHA</b>											
	45	86.800,00	23.900,00	56.205,81	80.105,81	23.798,50	62.633,99	86.432,49	101,50	-6.770,87	100%	-76,68
<b>Totales por Orgánica:</b>		86.800,00	23.900,00	56.205,81	80.105,81	23.798,50	62.633,99	86.432,49	101,50	-6.770,87	100%	-76,68
<b>ORGANICA: 01150PR413</b>		<b>VIGENCIA: 2019</b>		<b>CONTRATO PREDOCTORAL JCCM 2014 DE MARIA JOSE GONZALEZ SERNA</b>								
<b>S1911001D</b>	<b>JUNTA DE COMUNIDADES DE CASTILLA LA MANCHA</b>											
	45	86.800,00	20.600,00	56.205,81	76.805,81	20.216,99	62.552,23	82.769,22	383,01	-6.407,60	100%	3.586,59
<b>Totales por Orgánica:</b>		86.800,00	20.600,00	56.205,81	76.805,81	20.216,99	62.552,23	82.769,22	383,01	-6.407,60	100%	3.586,59
<b>ORGANICA: 01150PR414</b>		<b>VIGENCIA: 2019</b>		<b>CONTRATO PREDOCTORAL JCCM 2014 DE SAMUEL HERNANDEZ AGUADO</b>								
<b>S1911001D</b>	<b>JUNTA DE COMUNIDADES DE CASTILLA LA MANCHA</b>											
	45	86.800,00	25.750,00	56.205,81	81.955,81	20.216,99	62.552,23	82.769,22	5.533,01	-1.257,60	100%	3.586,59

<sup>1</sup> Reconocido+Formalizado-Iva-Reintegros

<sup>2</sup> Obligaciones+Costes Indirectos



### Listado de Cierre del Ejercicio

DEUDOR	ARTICULO	PTO. INGRESOS	RECONOCIDO <sup>1</sup>	REC. E.J. ANT	REC. TOTAL	OBLIGAC. <sup>2</sup>	OBLIGA ANT <sup>2</sup>	OBLIGA. TOTAL	DESVIACION	DESV. ACUMU.	COE. FIN.	GASTO PTE.
<b>Totales por Orgánica:</b>		86.800,00	25.750,00	56.205,81	81.955,81	20.216,99	62.552,23	82.769,22	5.533,01	-1.257,60	100%	3.586,59
<b>ORGANICA:</b>	<b>01150PR417</b>	<b>VIGENCIA: 2019</b>		<b>CONTRATO PREDOCTORAL JCCM 2014 DE VIRTUDES SANCHEZ SANCHEZ</b>								
<b>S1911001D</b>	<b>JUNTA DE COMUNIDADES DE CASTILLA LA MANCHA</b>											
	45	86.800,00	17.160,56	56.216,11	73.376,67	19.708,29	62.552,23	82.260,52	-2.547,73	-9.317,74	100%	4.105,59
<b>Totales por Orgánica:</b>		86.800,00	17.160,56	56.216,11	73.376,67	19.708,29	62.552,23	82.260,52	-2.547,73	-9.317,74	100%	4.105,59
<b>ORGANICA:</b>	<b>01150PR419</b>	<b>VIGENCIA: 2019</b>		<b>CONTRATO PREDOCTORAL JCCM 2014 DE JESUS SANCHEZ-VALDEPEÑAS GARCIA-MORENO</b>								
<b>S1911001D</b>	<b>JUNTA DE COMUNIDADES DE CASTILLA LA MANCHA</b>											
	45	86.800,00	20.600,00	56.205,81	76.805,81	20.220,98	62.552,23	82.773,21	379,02	-6.411,59	100%	3.582,60
<b>Totales por Orgánica:</b>		86.800,00	20.600,00	56.205,81	76.805,81	20.220,98	62.552,23	82.773,21	379,02	-6.411,59	100%	3.582,60
<b>ORGANICA:</b>	<b>01150PR420</b>	<b>VIGENCIA: 2019</b>		<b>CONTRATO PREDOCTORAL JCCM 2014 DE ANA BELEN CALCERRADA MARTINEZ</b>								
<b>S1911001D</b>	<b>JUNTA DE COMUNIDADES DE CASTILLA LA MANCHA</b>											
	45	86.800,00	23.900,00	55.498,05	79.398,05	17.599,15	61.625,27	79.224,42	6.300,85	-595,59	100%	6.806,36
<b>Totales por Orgánica:</b>		86.800,00	23.900,00	55.498,05	79.398,05	17.599,15	61.625,27	79.224,42	6.300,85	-595,59	100%	6.806,36
<b>ORGANICA:</b>	<b>01150PR422</b>	<b>VIGENCIA: 2019</b>		<b>CONTRATO PREDOCTORAL JCCM 2014 DE ALFONSO ORTEGA GARRIDO</b>								
<b>S1911001D</b>	<b>JUNTA DE COMUNIDADES DE CASTILLA LA MANCHA</b>											
	45	83.252,17	20.600,00	51.130,85	71.730,85	20.016,82	56.237,56	76.254,38	583,18	-6.494,90	100%	5.026,42
<b>Totales por Orgánica:</b>		83.252,17	20.600,00	51.130,85	71.730,85	20.016,82	56.237,56	76.254,38	583,18	-6.494,90	100%	5.026,42
<b>ORGANICA:</b>	<b>01150PR425</b>	<b>VIGENCIA: 2019</b>		<b>CONTRATO PREDOCTORAL JCCM2014 DE SARA FERNANDEZ LOPEZ</b>								
<b>S1911001D</b>	<b>JUNTA DE COMUNIDADES DE CASTILLA LA MANCHA</b>											
	45	86.800,00	20.600,00	56.205,81	76.805,81	20.216,99	62.552,23	82.769,22	383,01	-6.407,60	100%	3.586,59
<b>Totales por Orgánica:</b>		86.800,00	20.600,00	56.205,81	76.805,81	20.216,99	62.552,23	82.769,22	383,01	-6.407,60	100%	3.586,59
<b>ORGANICA:</b>	<b>01150PR426</b>	<b>VIGENCIA: 2019</b>		<b>CONTRATO PREDOCTORAL JCCM 2014 DE CLAUDIA GUTIERREZ ESCRIBANO</b>								
<b>S1911001D</b>	<b>JUNTA DE COMUNIDADES DE CASTILLA LA MANCHA</b>											
	45	86.800,00	15.450,00	56.166,33	71.616,33	20.216,99	62.552,23	82.769,22	-4.766,99	-11.636,56	100%	3.547,11
<b>Totales por Orgánica:</b>		86.800,00	15.450,00	56.166,33	71.616,33	20.216,99	62.552,23	82.769,22	-4.766,99	-11.636,56	100%	3.547,11

<sup>1</sup> Reconocido+Formalizado-Iva-Reintegros

<sup>2</sup> Obligaciones+Costes Indirectos



### Listado de Cierre del Ejercicio

DEUDOR	ARTICULO	PTO. INGRESOS	RECONOCIDO <sup>1</sup>	REC. E.J. ANT	REC. TOTAL	OBLIGAC. <sup>2</sup>	OBLIGA ANT <sup>2</sup>	OBLIGA. TOTAL	DESVIACION	DESV. ACUMU.	COE. FIN.	GASTO PTE.
<b>ORGANICA:</b>	<b>01150PR427</b>		<b>VIGENCIA: 2019</b>	<b>CONTRATO PREDOCTORAL JCCM 2014 DE JOSÉ JOAQUÍN ORTEGA PARREÑO</b>								
<b>S1911001D</b>	<b>JUNTA DE COMUNIDADES DE CASTILLA LA MANCHA</b>											
	45	86.800,00	20.600,00	56.205,81	76.805,81	20.216,99	62.552,23	82.769,22	383,01	-6.407,60	100%	3.586,59
	<b>Totales por Orgánica:</b>	86.800,00	20.600,00	56.205,81	76.805,81	20.216,99	62.552,23	82.769,22	383,01	-6.407,60	100%	3.586,59
<b>ORGANICA:</b>	<b>01150PR601</b>		<b>VIGENCIA: 2021</b>	<b>PREJCCM2016/01 CONTRATO PREDOCTORAL JCCM 2016.- MARIA PATRICIA DE LA FLOR GUTIERREZ</b>								
<b>S1911001D</b>	<b>JUNTA DE COMUNIDADES DE CASTILLA LA MANCHA</b>											
	45	41.200,00	20.600,00	20.600,00	41.200,00	20.599,92	15.449,94	36.049,86	0,08	5.150,14	100%	5.150,14
	<b>Totales por Orgánica:</b>	41.200,00	20.600,00	20.600,00	41.200,00	20.599,92	15.449,94	36.049,86	0,08	5.150,14	100%	5.150,14
<b>ORGANICA:</b>	<b>01150PR602</b>		<b>VIGENCIA: 2021</b>	<b>PREJCCM2016/02 CONTRATO PREDOCTORAL JCCM 2016.- ISAAC DE LA VILLA BRIONGOS</b>								
<b>S1911001D</b>	<b>JUNTA DE COMUNIDADES DE CASTILLA LA MANCHA</b>											
	45	41.200,00	20.600,00	20.600,00	41.200,00	20.599,92	15.449,94	36.049,86	0,08	5.150,14	100%	5.150,14
	<b>Totales por Orgánica:</b>	41.200,00	20.600,00	20.600,00	41.200,00	20.599,92	15.449,94	36.049,86	0,08	5.150,14	100%	5.150,14
<b>ORGANICA:</b>	<b>01150PR603</b>		<b>VIGENCIA: 2021</b>	<b>PREJCCM2016/04 CONTRATO PREDOCTORAL JCCM 2016.- BEATRIZ LARA ESPINAR</b>								
<b>S1911001D</b>	<b>JUNTA DE COMUNIDADES DE CASTILLA LA MANCHA</b>											
	45	41.200,00	20.600,00	20.600,00	41.200,00	20.599,92	15.106,39	35.706,31	0,08	5.493,69	100%	5.493,69
	<b>Totales por Orgánica:</b>	41.200,00	20.600,00	20.600,00	41.200,00	20.599,92	15.106,39	35.706,31	0,08	5.493,69	100%	5.493,69
<b>ORGANICA:</b>	<b>01150PR604</b>		<b>VIGENCIA: 2021</b>	<b>PREJCCM2016/09 CONTRATO PREDOCTORAL JCCM 2016.- FRANCISCO JAVIER DIAZ MAJANO</b>								
<b>S1911001D</b>	<b>JUNTA DE COMUNIDADES DE CASTILLA LA MANCHA</b>											
	45	41.200,00	20.600,00	20.600,00	41.200,00	20.599,92	15.449,94	36.049,86	0,08	5.150,14	100%	5.150,14
	<b>Totales por Orgánica:</b>	41.200,00	20.600,00	20.600,00	41.200,00	20.599,92	15.449,94	36.049,86	0,08	5.150,14	100%	5.150,14
<b>ORGANICA:</b>	<b>01150PR605</b>		<b>VIGENCIA: 2021</b>	<b>PREJCCM2016/12 CONTRATO PREDOCTORAL JCCM 2016.- JOSE MANUEL LOPEZ TORAN</b>								
<b>S1911001D</b>	<b>JUNTA DE COMUNIDADES DE CASTILLA LA MANCHA</b>											
	45	41.200,00	20.600,00	20.600,00	41.200,00	20.567,45	15.570,00	36.137,45	32,55	5.062,55	100%	5.062,55
	<b>Totales por Orgánica:</b>	41.200,00	20.600,00	20.600,00	41.200,00	20.567,45	15.570,00	36.137,45	32,55	5.062,55	100%	5.062,55
<b>ORGANICA:</b>	<b>01150PR606</b>		<b>VIGENCIA: 2021</b>	<b>PREJCCM2016/15 CONTRATO PREDOCTORAL JCCM 2016.- SERGIO FERNANDEZ TRUJILLO</b>								
<b>S1911001D</b>	<b>JUNTA DE COMUNIDADES DE CASTILLA LA MANCHA</b>											

<sup>1</sup> Reconocido+Formalizado-Iva-Reintegros

<sup>2</sup> Obligaciones+Costes Indirectos



### Listado de Cierre del Ejercicio

DEUDOR	ARTICULO	PTO. INGRESOS	RECONOCIDO <sup>1</sup>	REC. E.J. ANT	REC. TOTAL	OBLIGAC. <sup>2</sup>	OBLIGA ANT <sup>2</sup>	OBLIGA. TOTAL	DESVIACION	DESV. ACUMU.	COE. FIN.	GASTO PTE.
	45	41.200,00	20.600,00	20.600,00	41.200,00	20.599,92	15.106,39	35.706,31	0,08	5.493,69	100%	5.493,69
<b>Totales por Orgánica:</b>		41.200,00	20.600,00	20.600,00	41.200,00	20.599,92	15.106,39	35.706,31	0,08	5.493,69	100%	5.493,69
<b>ORGANICA: 01150PR607</b>		<b>VIGENCIA: 2021</b>		<b>PREJCCM2016/16 CONTRATO PREDOCTORAL JCCM 2016.- VERONICA RODRIGUEZ PINTOR</b>								
<b>S1911001D</b>	<b>JUNTA DE COMUNIDADES DE CASTILLA LA MANCHA</b>											
	45	41.200,00	20.600,00	20.600,00	41.200,00	20.599,92	15.449,94	36.049,86	0,08	5.150,14	100%	5.150,14
<b>Totales por Orgánica:</b>		41.200,00	20.600,00	20.600,00	41.200,00	20.599,92	15.449,94	36.049,86	0,08	5.150,14	100%	5.150,14
<b>ORGANICA: 01150PR608</b>		<b>VIGENCIA: 2021</b>		<b>PREJCCM2016/19 CONTRATO PREDOCTORAL JCCM 2016.- JONATAN ILLESCAS MIRANDA</b>								
<b>S1911001D</b>	<b>JUNTA DE COMUNIDADES DE CASTILLA LA MANCHA</b>											
	45	41.200,00	20.600,00	20.600,00	41.200,00	20.599,92	15.449,94	36.049,86	0,08	5.150,14	100%	5.150,14
<b>Totales por Orgánica:</b>		41.200,00	20.600,00	20.600,00	41.200,00	20.599,92	15.449,94	36.049,86	0,08	5.150,14	100%	5.150,14
<b>ORGANICA: 01150PR609</b>		<b>VIGENCIA: 2021</b>		<b>PREJCCM2016/22 CONTRATO PREDOCTORAL JCCM 2016.- ENRIQUE ALBERT BELDA</b>								
<b>S1911001D</b>	<b>JUNTA DE COMUNIDADES DE CASTILLA LA MANCHA</b>											
	45	41.200,00	20.600,00	20.600,00	41.200,00	20.599,92	15.449,94	36.049,86	0,08	5.150,14	100%	5.150,14
<b>Totales por Orgánica:</b>		41.200,00	20.600,00	20.600,00	41.200,00	20.599,92	15.449,94	36.049,86	0,08	5.150,14	100%	5.150,14
<b>ORGANICA: 01150PR610</b>		<b>VIGENCIA: 2021</b>		<b>PREJCCM2016/03 CONTRATO PREDOCTORAL JCCM 2016.- ALBERTO JOSE HUERTAS ALONSO</b>								
<b>S1911001D</b>	<b>JUNTA DE COMUNIDADES DE CASTILLA LA MANCHA</b>											
	45	41.200,00	20.600,00	20.600,00	41.200,00	20.599,92	15.106,39	35.706,31	0,08	5.493,69	100%	5.493,69
<b>Totales por Orgánica:</b>		41.200,00	20.600,00	20.600,00	41.200,00	20.599,92	15.106,39	35.706,31	0,08	5.493,69	100%	5.493,69
<b>ORGANICA: 01150PR611</b>		<b>VIGENCIA: 2021</b>		<b>PREJCCM2016/05 CONTRATO PREDOCTORAL JCCM 2016.- ANA BARINGO MORALES</b>								
<b>S1911001D</b>	<b>JUNTA DE COMUNIDADES DE CASTILLA LA MANCHA</b>											
	45	41.200,00	20.600,00	20.600,00	41.200,00	20.599,92	15.449,94	36.049,86	0,08	5.150,14	100%	5.150,14
<b>Totales por Orgánica:</b>		41.200,00	20.600,00	20.600,00	41.200,00	20.599,92	15.449,94	36.049,86	0,08	5.150,14	100%	5.150,14
<b>ORGANICA: 01150PR612</b>		<b>VIGENCIA: 2021</b>		<b>PREJCCM2016/06 CONTRATO PREDOCTORAL JCCM 2016.- GLORIA PATRICIA RODRIGUEZ</b>								
<b>S1911001D</b>	<b>JUNTA DE COMUNIDADES DE CASTILLA LA MANCHA</b>											
	45	41.200,00	20.600,00	20.600,00	41.200,00	20.599,92	15.449,94	36.049,86	0,08	5.150,14	100%	5.150,14

<sup>1</sup> Reconocido+Formalizado-Iva-Reintegros

<sup>2</sup> Obligaciones+Costes Indirectos



### Listado de Cierre del Ejercicio

DEUDOR	ARTICULO	PTO. INGRESOS	RECONOCIDO <sup>1</sup>	REC. E.J. ANT	REC. TOTAL	OBLIGAC. <sup>2</sup>	OBLIGA ANT <sup>2</sup>	OBLIGA. TOTAL	DESVIACION	DESV. ACUMU.	COE. FIN.	GASTO PTE.
<b>Totales por Orgánica:</b>		41.200,00	20.600,00	20.600,00	41.200,00	20.599,92	15.449,94	36.049,86	0,08	5.150,14	100%	5.150,14
<b>ORGANICA: 01150PR613</b>		<b>VIGENCIA: 2021</b>		<b>PREJCCM2016/07 CONTRATO PREDOCTORAL JCCM2016.- JULIO CESAR DOMINGUEZ VILLASEÑOR</b>								
S1911001D	JUNTA DE COMUNIDADES DE CASTILLA LA MANCHA											
	45	41.200,00	20.600,00	20.600,00	41.200,00	20.599,92	15.449,94	36.049,86	0,08	5.150,14	100%	5.150,14
<b>Totales por Orgánica:</b>		41.200,00	20.600,00	20.600,00	41.200,00	20.599,92	15.449,94	36.049,86	0,08	5.150,14	100%	5.150,14
<b>ORGANICA: 01150PR614</b>		<b>VIGENCIA: 2021</b>		<b>PREJCCM2016/08 CONTRATO PREDOCTORAL JCCM 2016.- ESTELA RUIZ LOPEZ</b>								
S1911001D	JUNTA DE COMUNIDADES DE CASTILLA LA MANCHA											
	45	41.200,00	20.600,00	20.600,00	41.200,00	20.599,92	15.449,94	36.049,86	0,08	5.150,14	100%	5.150,14
<b>Totales por Orgánica:</b>		41.200,00	20.600,00	20.600,00	41.200,00	20.599,92	15.449,94	36.049,86	0,08	5.150,14	100%	5.150,14
<b>ORGANICA: 01150PR615</b>		<b>VIGENCIA: 2021</b>		<b>PREJCCM2016/10 CONTRATO PREDOCTORAL JCCM 2016.- MARIA ZABALLOS ZURILLA</b>								
S1911001D	JUNTA DE COMUNIDADES DE CASTILLA LA MANCHA											
	45	41.200,00	13.596,00	20.600,00	34.196,00	15.049,40	15.449,94	30.499,34	-1.453,40	3.696,66	100%	10.700,66
<b>Totales por Orgánica:</b>		41.200,00	13.596,00	20.600,00	34.196,00	15.049,40	15.449,94	30.499,34	-1.453,40	3.696,66	100%	10.700,66
<b>ORGANICA: 01150PR616</b>		<b>VIGENCIA: 2021</b>		<b>PREJCCM2016/11 CONTRATO PREDOCTORAL JCCM 2016.- JAVIER GONZALEZ ROMERO</b>								
S1911001D	JUNTA DE COMUNIDADES DE CASTILLA LA MANCHA											
	45	41.200,00	20.600,00	20.600,00	41.200,00	20.599,92	15.449,94	36.049,86	0,08	5.150,14	100%	5.150,14
<b>Totales por Orgánica:</b>		41.200,00	20.600,00	20.600,00	41.200,00	20.599,92	15.449,94	36.049,86	0,08	5.150,14	100%	5.150,14
<b>ORGANICA: 01150PR617</b>		<b>VIGENCIA: 2021</b>		<b>PREJCCM2016/13 CONTRATO PREDOCTORAL JCCM 2016.- JORGE AYLLON PEREZ</b>								
S1911001D	JUNTA DE COMUNIDADES DE CASTILLA LA MANCHA											
	45	41.200,00	20.600,00	20.600,00	41.200,00	20.599,92	15.449,94	36.049,86	0,08	5.150,14	100%	5.150,14
<b>Totales por Orgánica:</b>		41.200,00	20.600,00	20.600,00	41.200,00	20.599,92	15.449,94	36.049,86	0,08	5.150,14	100%	5.150,14
<b>ORGANICA: 01150PR618</b>		<b>VIGENCIA: 2021</b>		<b>PREJCCM2016/14 CONTRATO PREDOCTORAL JCCM 2016.- ENRIQUE NIZA GONZALEZ</b>								
S1911001D	JUNTA DE COMUNIDADES DE CASTILLA LA MANCHA											
	45	41.200,00	20.600,00	20.600,00	41.200,00	20.402,16	15.301,62	35.703,78	197,84	5.496,22	100%	5.496,22
<b>Totales por Orgánica:</b>		41.200,00	20.600,00	20.600,00	41.200,00	20.402,16	15.301,62	35.703,78	197,84	5.496,22	100%	5.496,22

<sup>1</sup> Reconocido+Formalizado-Iva-Reintegros

<sup>2</sup> Obligaciones+Costes Indirectos



## Listado de Cierre del Ejercicio

DEUDOR	ARTICULO	PTO. INGRESOS	RECONOCIDO <sup>1</sup>	REC. E.J. ANT	REC. TOTAL	OBLIGAC. <sup>2</sup>	OBLIGA ANT <sup>2</sup>	OBLIGA. TOTAL	DESVIACION	DESV. ACUMU.	COE. FIN.	GASTO PTE.
<b>ORGANICA: 01150PR619</b>		<b>VIGENCIA: 2021</b>		<b>PREJCCM2016/17 CONTRATO PREDOCTORAL JCCM 2016.- BEATRIZ GARCIA BEJAR BERMEJO</b>								
S1911001D	JUNTA DE COMUNIDADES DE CASTILLA LA MANCHA											
	45	41.200,00	20.600,00	20.600,00	41.200,00	20.599,92	15.449,94	36.049,86	0,08	5.150,14	100%	5.150,14
<b>Totales por Orgánica:</b>		41.200,00	20.600,00	20.600,00	41.200,00	20.599,92	15.449,94	36.049,86	0,08	5.150,14	100%	5.150,14
<b>ORGANICA: 01150PR620</b>		<b>VIGENCIA: 2021</b>		<b>PREJCCM2016/18 CONTRATO PREDOCTORAL JCCM 2016.- ANA CAMPAYO RUBIO</b>								
S1911001D	JUNTA DE COMUNIDADES DE CASTILLA LA MANCHA											
	45	41.200,00	20.600,00	20.600,00	41.200,00	20.599,92	15.449,94	36.049,86	0,08	5.150,14	100%	5.150,14
<b>Totales por Orgánica:</b>		41.200,00	20.600,00	20.600,00	41.200,00	20.599,92	15.449,94	36.049,86	0,08	5.150,14	100%	5.150,14
<b>ORGANICA: 01150PR621</b>		<b>VIGENCIA: 2021</b>		<b>PREJCCM2016/20 CONTRATO PREDOCTORAL JCCM 2016.- PILAR MORALES HERRERA</b>								
S1911001D	JUNTA DE COMUNIDADES DE CASTILLA LA MANCHA											
	45	41.200,00	20.600,00	20.600,00	41.200,00	20.599,92	15.449,94	36.049,86	0,08	5.150,14	100%	5.150,14
<b>Totales por Orgánica:</b>		41.200,00	20.600,00	20.600,00	41.200,00	20.599,92	15.449,94	36.049,86	0,08	5.150,14	100%	5.150,14
<b>ORGANICA: 01150PR622</b>		<b>VIGENCIA: 2021</b>		<b>PREJCCM2016/21 CONTRATO PREDOCTORAL JCCM 2016.- SERGIO HORTA MUÑOZ</b>								
S1911001D	JUNTA DE COMUNIDADES DE CASTILLA LA MANCHA											
	45	41.200,00	20.600,00	20.600,00	41.200,00	20.599,92	15.449,94	36.049,86	0,08	5.150,14	100%	5.150,14
<b>Totales por Orgánica:</b>		41.200,00	20.600,00	20.600,00	41.200,00	20.599,92	15.449,94	36.049,86	0,08	5.150,14	100%	5.150,14
<b>ORGANICA: 01150PR623</b>		<b>VIGENCIA: 2021</b>		<b>PREJCCM2016/23 CONTRATO PREDOCTORAL JCCM 2016.- MARIA LOPEZ QUINTANILLA</b>								
S1911001D	JUNTA DE COMUNIDADES DE CASTILLA LA MANCHA											
	45	41.200,00	20.600,00	20.600,00	41.200,00	19.835,11	15.449,94	35.285,05	764,89	5.914,95	100%	5.914,95
<b>Totales por Orgánica:</b>		41.200,00	20.600,00	20.600,00	41.200,00	19.835,11	15.449,94	35.285,05	764,89	5.914,95	100%	5.914,95
<b>ORGANICA: 01150PR624</b>		<b>VIGENCIA: 2021</b>		<b>PREJCCM2016/24 CONTRATO PREDOCTORAL JCCM 2016.- EDUARDO LAGUNA FERNANDEZ</b>								
S1911001D	JUNTA DE COMUNIDADES DE CASTILLA LA MANCHA											
	45	41.200,00	20.600,00	20.600,00	41.200,00	20.599,92	15.449,94	36.049,86	0,08	5.150,14	100%	5.150,14
<b>Totales por Orgánica:</b>		41.200,00	20.600,00	20.600,00	41.200,00	20.599,92	15.449,94	36.049,86	0,08	5.150,14	100%	5.150,14
<b>ORGANICA: 01150PR625</b>		<b>VIGENCIA: 2021</b>		<b>PREJCCM2016/25 CONTRATO PREDOCTORAL JCCM 2016.- JESUS HERRERA HERREROS</b>								
S1911001D	JUNTA DE COMUNIDADES DE CASTILLA LA MANCHA											



### Listado de Cierre del Ejercicio

DEUDOR	ARTICULO	PTO. INGRESOS	RECONOCIDO <sup>1</sup>	REC. E.J. ANT	REC. TOTAL	OBLIGAC. <sup>2</sup>	OBLIGA ANT <sup>2</sup>	OBLIGA. TOTAL	DESVIACION	DESV. ACUMU.	COE. FIN.	GASTO PTE.
	45	41.200,00	20.600,00	20.600,00	41.200,00	20.599,92	15.449,94	36.049,86	0,08	5.150,14	100%	5.150,14
<b>Totales por Orgánica:</b>		41.200,00	20.600,00	20.600,00	41.200,00	20.599,92	15.449,94	36.049,86	0,08	5.150,14	100%	5.150,14
<b>ORGANICA: 01150PR626</b>		<b>VIGENCIA: 2021</b>		<b>PREJCCM2016/26 CONTRATO PREDOCTORAL JCCM 2016.- ABEL RUIZ DE LA HERMOSA FERNANDEZ INFANTE</b>								
S1911001D	JUNTA DE COMUNIDADES DE CASTILLA LA MANCHA											
	45	41.200,00	20.600,00	20.600,00	41.200,00	20.599,92	15.449,94	36.049,86	0,08	5.150,14	100%	5.150,14
<b>Totales por Orgánica:</b>		41.200,00	20.600,00	20.600,00	41.200,00	20.599,92	15.449,94	36.049,86	0,08	5.150,14	100%	5.150,14
<b>ORGANICA: 01150PR627</b>		<b>VIGENCIA: 2021</b>		<b>PREJCCM2016/27 CONTRATO PREDOCTORAL JCCM 2016.- Mª MILAGROS RODIRGUEZ CANO</b>								
S1911001D	JUNTA DE COMUNIDADES DE CASTILLA LA MANCHA											
	45	41.200,00	20.600,00	20.600,00	41.200,00	20.599,92	15.449,94	36.049,86	0,08	5.150,14	100%	5.150,14
<b>Totales por Orgánica:</b>		41.200,00	20.600,00	20.600,00	41.200,00	20.599,92	15.449,94	36.049,86	0,08	5.150,14	100%	5.150,14
<b>ORGANICA: 01150PR628</b>		<b>VIGENCIA: 2021</b>		<b>PREJCCM2016/28 CONTRATO PREDOCTORAL JCCM 2016.- SUSANA ALEXANDRE MORENO</b>								
S1911001D	JUNTA DE COMUNIDADES DE CASTILLA LA MANCHA											
	45	41.200,00	20.600,00	20.600,00	41.200,00	20.599,92	15.449,94	36.049,86	0,08	5.150,14	100%	5.150,14
<b>Totales por Orgánica:</b>		41.200,00	20.600,00	20.600,00	41.200,00	20.599,92	15.449,94	36.049,86	0,08	5.150,14	100%	5.150,14
<b>ORGANICA: 01150PR629</b>		<b>VIGENCIA: 2021</b>		<b>PREJCCM2016/29 CONTRATO PREDOCTORAL JCCM-2016.- MANUEL SALGADO RAMOS</b>								
S1911001D	JUNTA DE COMUNIDADES DE CASTILLA LA MANCHA											
	45	41.200,00	20.600,00	20.600,00	41.200,00	20.599,92	15.449,94	36.049,86	0,08	5.150,14	100%	5.150,14
<b>Totales por Orgánica:</b>		41.200,00	20.600,00	20.600,00	41.200,00	20.599,92	15.449,94	36.049,86	0,08	5.150,14	100%	5.150,14
<b>ORGANICA: 01150R4127</b>		<b>VIGENCIA: 2018</b>		<b>POII-2014-018-P. BANCO DE DATOS ENTOMOLOGICO CASTELLANO-MANCHEGO-JOSE LUIS YELA GARCIA</b>								
Q1368009E	UNIVERSIDAD DE CASTILLA LA MANCHA											
	87	8.780,00	0,00	351,20	351,20	0,00	7.722,38	7.722,38	0,00	-7.371,18	100%	1.057,62
<b>Totales por Orgánica:</b>		8.780,00	0,00	351,20	351,20	0,00	7.722,38	7.722,38	0,00	-7.371,18	100%	1.057,62
<b>ORGANICA: 01150R7001</b>		<b>VIGENCIA: 2021</b>		<b>SBPLY/17/180501/000139 DESARROLLO DE SENSORES DE BAJO COSTE PARA EL CONTROL-JOSE L. SANCHEZ DE</b>								
S1911001D	JUNTA DE COMUNIDADES DE CASTILLA LA MANCHA											
	75	13.859,91	13.859,91	0,00	13.859,91	2.574,38	0,00	2.574,38	11.285,53	11.285,53	100%	11.285,53

<sup>1</sup> Reconocido+Formalizado-Iva-Reintegros

<sup>2</sup> Obligaciones+Costes Indirectos



## Listado de Cierre del Ejercicio

DEUDOR	ARTICULO	PTO. INGRESOS	RECONOCIDO <sup>1</sup>	REC. E.J. ANT	REC. TOTAL	OBLIGAC. <sup>2</sup>	OBLIGA ANT <sup>2</sup>	OBLIGA. TOTAL	DESVIACION	DESV. ACUMU.	COE. FIN.	GASTO PTE.
<b>Totales por Orgánica:</b>		13.859,91	13.859,91	0,00	13.859,91	2.574,38	0,00	2.574,38	11.285,53	11.285,53	100%	11.285,53
<b>ORGANICA:</b>	<b>01150R7002</b>	<b>VIGENCIA: 2020</b>	<b>SBPLY/17/180501/000141 El césped artificial en el deporte: Análisis integral.- LEONOR GALLARDO</b>									
<b>S1911001D</b>	<b>JUNTA DE COMUNIDADES DE CASTILLA LA MANCHA</b>											
	75	8.352,72	8.352,72	0,00	8.352,72	9.098,62	0,00	9.098,62	-745,90	-745,90	100%	-745,90
<b>Totales por Orgánica:</b>		8.352,72	8.352,72	0,00	8.352,72	9.098,62	0,00	9.098,62	-745,90	-745,90	100%	-745,90
<b>ORGANICA:</b>	<b>01150R7003</b>	<b>VIGENCIA: 2021</b>	<b>SBPLY/17/180501/000154 MODELOS MATEMÁTICOS DE CRECIMIENTO TUMORAL Y RESPUESTA-VICTOR M. PEREZ</b>									
<b>S1911001D</b>	<b>JUNTA DE COMUNIDADES DE CASTILLA LA MANCHA</b>											
	75	11.151,81	11.151,81	0,00	11.151,81	12.571,09	0,00	12.571,09	-1.419,28	-1.419,28	100%	-1.419,28
<b>Totales por Orgánica:</b>		11.151,81	11.151,81	0,00	11.151,81	12.571,09	0,00	12.571,09	-1.419,28	-1.419,28	100%	-1.419,28
<b>ORGANICA:</b>	<b>01150R7004</b>	<b>VIGENCIA: 2021</b>	<b>SBPLY/17/180501/000191 GLICÓSIDOS DE ALTO VALOR AÑADIDO DE PRODUCTOS AGRÍCOLAS-GONZALO L.</b>									
<b>S1911001D</b>	<b>JUNTA DE COMUNIDADES DE CASTILLA LA MANCHA</b>											
	75	13.045,86	13.045,86	0,00	13.045,86	8.087,27	0,00	8.087,27	4.958,59	4.958,59	100%	4.958,59
<b>Totales por Orgánica:</b>		13.045,86	13.045,86	0,00	13.045,86	8.087,27	0,00	8.087,27	4.958,59	4.958,59	100%	4.958,59
<b>ORGANICA:</b>	<b>01150R7005</b>	<b>VIGENCIA: 2021</b>	<b>SBPLY/17/180501/000192 NEUX: EVALUANDO LA EXPERIENCIA DE USUARIO EN PERSONAS-Mª TERESA LOPEZ</b>									
<b>S1911001D</b>	<b>JUNTA DE COMUNIDADES DE CASTILLA LA MANCHA</b>											
	75	10.222,20	10.222,20	0,00	10.222,20	3.472,13	0,00	3.472,13	6.750,07	6.750,07	100%	6.750,07
<b>Totales por Orgánica:</b>		10.222,20	10.222,20	0,00	10.222,20	3.472,13	0,00	3.472,13	6.750,07	6.750,07	100%	6.750,07
<b>ORGANICA:</b>	<b>01150R7006</b>	<b>VIGENCIA: 2021</b>	<b>SBPLY/17/180501/000229 BASES MOLECULARES DE LA ENFERMEDAD DE ALZHEIMER: RECEPTORES-RAFAEL</b>									
<b>S1911001D</b>	<b>JUNTA DE COMUNIDADES DE CASTILLA LA MANCHA</b>											
	75	11.681,82	11.681,82	0,00	11.681,82	6.460,21	0,00	6.460,21	5.221,61	5.221,61	100%	5.221,61
<b>Totales por Orgánica:</b>		11.681,82	11.681,82	0,00	11.681,82	6.460,21	0,00	6.460,21	5.221,61	5.221,61	100%	5.221,61
<b>ORGANICA:</b>	<b>01150R7007</b>	<b>VIGENCIA: 2021</b>	<b>SBPLY/17/180501/000271 JUSTICIA PENAL PARA TODOS. UN ESTUDIO DEL FUNCIONAMIENTO-ESTHER</b>									
<b>S1911001D</b>	<b>JUNTA DE COMUNIDADES DE CASTILLA LA MANCHA</b>											
	75	10.561,32	10.561,32	0,00	10.561,32	429,27	0,00	429,27	10.132,05	10.132,05	100%	10.132,05
<b>Totales por Orgánica:</b>		10.561,32	10.561,32	0,00	10.561,32	429,27	0,00	429,27	10.132,05	10.132,05	100%	10.132,05

<sup>1</sup> Reconocido+Formalizado-Iva-Reintegros

<sup>2</sup> Obligaciones+Costes Indirectos





## Listado de Cierre del Ejercicio

DEUDOR	ARTICULO	PTO. INGRESOS	RECONOCIDO <sup>1</sup>	REC. E.J. ANT	REC. TOTAL	OBLIGAC. <sup>2</sup>	OBLIGA ANT <sup>2</sup>	OBLIGA. TOTAL	DESVIACION	DESV. ACUMU.	COE. FIN.	GASTO PTE.
<b>ORGANICA:</b>	<b>01150R7008</b>		<b>VIGENCIA: 2021</b>									
<b>S1911001D</b>	<b>JUNTA DE COMUNIDADES DE CASTILLA LA MANCHA</b>											
	75	10.379,61	10.379,61	0,00	10.379,61	0,00	0,00	0,00	10.379,61	10.379,61	100%	10.379,61
<b>Totales por Orgánica:</b>		10.379,61	10.379,61	0,00	10.379,61	0,00	0,00	0,00	10.379,61	10.379,61	100%	10.379,61
<b>ORGANICA:</b>	<b>01150R7009</b>		<b>VIGENCIA: 2021</b>									
<b>S1911001D</b>	<b>JUNTA DE COMUNIDADES DE CASTILLA LA MANCHA</b>											
	75	12.237,84	12.237,84	0,00	12.237,84	7.950,14	0,00	7.950,14	4.287,70	4.287,70	100%	4.287,70
<b>Totales por Orgánica:</b>		12.237,84	12.237,84	0,00	12.237,84	7.950,14	0,00	7.950,14	4.287,70	4.287,70	100%	4.287,70
<b>ORGANICA:</b>	<b>01150R7010</b>		<b>VIGENCIA: 2021</b>									
<b>S1911001D</b>	<b>JUNTA DE COMUNIDADES DE CASTILLA LA MANCHA</b>											
	75	13.842,36	13.842,36	0,00	13.842,36	7.197,40	0,00	7.197,40	6.644,96	6.644,96	100%	6.644,96
<b>Totales por Orgánica:</b>		13.842,36	13.842,36	0,00	13.842,36	7.197,40	0,00	7.197,40	6.644,96	6.644,96	100%	6.644,96
<b>ORGANICA:</b>	<b>01150R7011</b>		<b>VIGENCIA: 2021</b>									
<b>S1911001D</b>	<b>JUNTA DE COMUNIDADES DE CASTILLA LA MANCHA</b>											
	75	13.860,00	13.860,00	0,00	13.860,00	4.038,94	0,00	4.038,94	9.821,06	9.821,06	100%	9.821,06
<b>Totales por Orgánica:</b>		13.860,00	13.860,00	0,00	13.860,00	4.038,94	0,00	4.038,94	9.821,06	9.821,06	100%	9.821,06
<b>ORGANICA:</b>	<b>01150R7012</b>		<b>VIGENCIA: 2021</b>									
<b>S1911001D</b>	<b>JUNTA DE COMUNIDADES DE CASTILLA LA MANCHA</b>											
	75	8.839,26	8.839,26	0,00	8.839,26	2.543,29	0,00	2.543,29	6.295,97	6.295,97	100%	6.295,97
<b>Totales por Orgánica:</b>		8.839,26	8.839,26	0,00	8.839,26	2.543,29	0,00	2.543,29	6.295,97	6.295,97	100%	6.295,97
<b>ORGANICA:</b>	<b>01150R7013</b>		<b>VIGENCIA: 2021</b>									
<b>S1911001D</b>	<b>JUNTA DE COMUNIDADES DE CASTILLA LA MANCHA</b>											
	75	11.220,30	11.220,30	0,00	11.220,30	3.650,02	0,00	3.650,02	7.570,28	7.570,28	100%	7.570,28
<b>Totales por Orgánica:</b>		11.220,30	11.220,30	0,00	11.220,30	3.650,02	0,00	3.650,02	7.570,28	7.570,28	100%	7.570,28
<b>ORGANICA:</b>	<b>01150R7014</b>		<b>VIGENCIA: 2021</b>									
<b>S1911001D</b>	<b>JUNTA DE COMUNIDADES DE CASTILLA LA MANCHA</b>											

<sup>1</sup> Reconocido+Formalizado-Iva-Reintegros

<sup>2</sup> Obligaciones+Costes Indirectos



### Listado de Cierre del Ejercicio

DEUDOR	ARTICULO	PTO. INGRESOS	RECONOCIDO <sup>1</sup>	REC. E.J. ANT	REC. TOTAL	OBLIGAC. <sup>2</sup>	OBLIGA ANT <sup>2</sup>	OBLIGA. TOTAL	DESVIACION	DESV. ACUMU.	COE. FIN.	GASTO PTE.
	75	13.845,33	13.845,33	0,00	13.845,33	8.351,51	0,00	8.351,51	5.493,82	5.493,82	100%	5.493,82
<b>Totales por Orgánica:</b>		13.845,33	13.845,33	0,00	13.845,33	8.351,51	0,00	8.351,51	5.493,82	5.493,82	100%	5.493,82
<b>ORGANICA: 01150R7015</b>		<b>VIGENCIA: 2021</b>		<b>SBPLY/17/180501/000254 DISEÑO Y SÍNTESIS DE NUEVAS MOLÉCULAS ORGÁNICAS ELECTROACTIVAS-FERNANDO</b>								
<b>S1911001D</b>	<b>JUNTA DE COMUNIDADES DE CASTILLA LA MANCHA</b>											
	75	13.859,64	13.859,64	0,00	13.859,64	2.269,52	0,00	2.269,52	11.590,12	11.590,12	100%	11.590,12
<b>Totales por Orgánica:</b>		13.859,64	13.859,64	0,00	13.859,64	2.269,52	0,00	2.269,52	11.590,12	11.590,12	100%	11.590,12
<b>ORGANICA: 01150R7016</b>		<b>VIGENCIA: 2021</b>		<b>SBPLY/17/180501/000262 NANOMETROLOGÍA ANALÍTICA APLICADA AL CAMPO ALIMENTARIO-ANGEL RIOS</b>								
<b>S1911001D</b>	<b>JUNTA DE COMUNIDADES DE CASTILLA LA MANCHA</b>											
	75	11.337,48	11.337,48	0,00	11.337,48	8.724,97	0,00	8.724,97	2.612,51	2.612,51	100%	2.612,51
<b>Totales por Orgánica:</b>		11.337,48	11.337,48	0,00	11.337,48	8.724,97	0,00	8.724,97	2.612,51	2.612,51	100%	2.612,51
<b>ORGANICA: 01150R7017</b>		<b>VIGENCIA: 2021</b>		<b>SBPLY/17/180501/000264 HIDRODINAMICA DE LA MATERIA CON ALTA DENSIDAD DE ENERGIA-ANTOINE CLAUDE</b>								
<b>S1911001D</b>	<b>JUNTA DE COMUNIDADES DE CASTILLA LA MANCHA</b>											
	75	13.819,59	13.819,59	0,00	13.819,59	1.892,42	0,00	1.892,42	11.927,17	11.927,17	100%	11.927,17
<b>Totales por Orgánica:</b>		13.819,59	13.819,59	0,00	13.819,59	1.892,42	0,00	1.892,42	11.927,17	11.927,17	100%	11.927,17
<b>ORGANICA: 01150R7018</b>		<b>VIGENCIA: 2021</b>		<b>SBPLY/17/180501/000267 LA EXPRESIÓN Y LA CONCEPTUALIZACIÓN DE LAS EMOCIONES ESTÉTICAS-JAVIER E.</b>								
<b>S1911001D</b>	<b>JUNTA DE COMUNIDADES DE CASTILLA LA MANCHA</b>											
	75	3.033,45	3.033,45	0,00	3.033,45	494,16	0,00	494,16	2.539,29	2.539,29	100%	2.539,29
<b>Totales por Orgánica:</b>		3.033,45	3.033,45	0,00	3.033,45	494,16	0,00	494,16	2.539,29	2.539,29	100%	2.539,29
<b>ORGANICA: 01150R7019</b>		<b>VIGENCIA: 2021</b>		<b>SBPLY/17/180501/000269 PARTÍCULAS BIOACTIVAS PARA ELIMINACIÓN SELECTIVA BILIRRUBINA-Mª JESUS</b>								
<b>S1911001D</b>	<b>JUNTA DE COMUNIDADES DE CASTILLA LA MANCHA</b>											
	75	12.266,10	12.266,10	0,00	12.266,10	8.325,29	0,00	8.325,29	3.940,81	3.940,81	100%	3.940,81
<b>Totales por Orgánica:</b>		12.266,10	12.266,10	0,00	12.266,10	8.325,29	0,00	8.325,29	3.940,81	3.940,81	100%	3.940,81
<b>ORGANICA: 01150R7020</b>		<b>VIGENCIA: 2021</b>		<b>SBPLY/17/180501/000282 OPTIMIZACIÓN DE PROCESOS INDUSTRIALES DE RUTAS Y CARGAS-FRANCISCO</b>								
<b>S1911001D</b>	<b>JUNTA DE COMUNIDADES DE CASTILLA LA MANCHA</b>											
	75	5.902,38	5.902,38	0,00	5.902,38	3.846,93	0,00	3.846,93	2.055,45	2.055,45	100%	2.055,45

<sup>1</sup> Reconocido+Formalizado-Iva-Reintegros

<sup>2</sup> Obligaciones+Costes Indirectos



### Listado de Cierre del Ejercicio

DEUDOR	ARTICULO	PTO. INGRESOS	RECONOCIDO <sup>1</sup>	REC. E.J. ANT	REC. TOTAL	OBLIGAC. <sup>2</sup>	OBLIGA ANT <sup>2</sup>	OBLIGA. TOTAL	DESVIACION	DESV. ACUMU.	COE. FIN.	GASTO PTE.
<b>Totales por Orgánica:</b>		5.902,38	5.902,38	0,00	5.902,38	3.846,93	0,00	3.846,93	2.055,45	2.055,45	100%	2.055,45
<b>ORGANICA:</b>	<b>01150R7021</b>	<b>VIGENCIA: 2021</b>	<b>SBPLY/17/180501/000296 PROCESOS COETÁNEOS DE ATENUACIÓN NATURAL DE CONTAMINANTES ORG-JUAN J.</b>									
<b>S1911001D</b>	<b>JUNTA DE COMUNIDADES DE CASTILLA LA MANCHA</b>											
	75	20.601,54	20.601,54	0,00	20.601,54	1.898,22	0,00	1.898,22	18.703,32	18.703,32	100%	18.703,32
<b>Totales por Orgánica:</b>		20.601,54	20.601,54	0,00	20.601,54	1.898,22	0,00	1.898,22	18.703,32	18.703,32	100%	18.703,32
<b>ORGANICA:</b>	<b>01150R7022</b>	<b>VIGENCIA: 2021</b>	<b>SBPLY/17/180501/000412 DESARROLLO DE NUEVOS REACTORES TERMOQUÍMICOS DE PROCESOS-JOSE A.</b>									
<b>S1911001D</b>	<b>JUNTA DE COMUNIDADES DE CASTILLA LA MANCHA</b>											
	75	13.582,80	13.582,80	0,00	13.582,80	3.491,44	0,00	3.491,44	10.091,36	10.091,36	100%	10.091,36
<b>Totales por Orgánica:</b>		13.582,80	13.582,80	0,00	13.582,80	3.491,44	0,00	3.491,44	10.091,36	10.091,36	100%	10.091,36
<b>ORGANICA:</b>	<b>01150R7023</b>	<b>VIGENCIA: 2021</b>	<b>SBPLY/17/180501/000150 INGENIERÍA DE MODELOS PARA GOBIERNO Y GESTIÓN DEL DESARROLLO-FRANCISCO</b>									
<b>S1911001D</b>	<b>JUNTA DE COMUNIDADES DE CASTILLA LA MANCHA</b>											
	75	15.830,64	15.830,64	0,00	15.830,64	3.239,38	0,00	3.239,38	12.591,26	12.591,26	100%	12.591,26
<b>Totales por Orgánica:</b>		15.830,64	15.830,64	0,00	15.830,64	3.239,38	0,00	3.239,38	12.591,26	12.591,26	100%	12.591,26
<b>ORGANICA:</b>	<b>01150R7024</b>	<b>VIGENCIA: 2021</b>	<b>SBPLY/17/180501/000166 LOS DERECHOS DE LOS CONTRIBUYENTES Y LA LUCHA CONTRA FRAUDE-MIGUEL A.</b>									
<b>S1911001D</b>	<b>JUNTA DE COMUNIDADES DE CASTILLA LA MANCHA</b>											
	75	3.465,00	3.465,00	0,00	3.465,00	1.407,33	0,00	1.407,33	2.057,67	2.057,67	100%	2.057,67
<b>Totales por Orgánica:</b>		3.465,00	3.465,00	0,00	3.465,00	1.407,33	0,00	1.407,33	2.057,67	2.057,67	100%	2.057,67
<b>ORGANICA:</b>	<b>01150R7025</b>	<b>VIGENCIA: 2021</b>	<b>SBPLY/17/180501/000234 EXPLOTACIÓN BIOTECNOLÓGICA DE LA RUTA DE SÍNTESIS AZAFRÁN-M<sup>a</sup> LOURDES</b>									
<b>S1911001D</b>	<b>JUNTA DE COMUNIDADES DE CASTILLA LA MANCHA</b>											
	75	12.600,00	12.600,00	0,00	12.600,00	11.715,38	0,00	11.715,38	884,62	884,62	100%	884,62
<b>Totales por Orgánica:</b>		12.600,00	12.600,00	0,00	12.600,00	11.715,38	0,00	11.715,38	884,62	884,62	100%	884,62
<b>ORGANICA:</b>	<b>01150R7026</b>	<b>VIGENCIA: 2021</b>	<b>SBPLY/17/180501/000281 PRODUCCIÓN DE HIDRÓGENO A PARTIR DE AMONIACO UTILIZANDO CATALIZ-PAULA</b>									
<b>S1911001D</b>	<b>JUNTA DE COMUNIDADES DE CASTILLA LA MANCHA</b>											
	75	12.266,10	12.266,10	0,00	12.266,10	4.224,27	0,00	4.224,27	8.041,83	8.041,83	100%	8.041,83
<b>Totales por Orgánica:</b>		12.266,10	12.266,10	0,00	12.266,10	4.224,27	0,00	4.224,27	8.041,83	8.041,83	100%	8.041,83

<sup>1</sup> Reconocido+Formalizado-Iva-Reintegros

<sup>2</sup> Obligaciones+Costes Indirectos



## Listado de Cierre del Ejercicio

DEUDOR	ARTICULO	PTO. INGRESOS	RECONOCIDO <sup>1</sup>	REC. E.J. ANT	REC. TOTAL	OBLIGAC. <sup>2</sup>	OBLIGA ANT <sup>2</sup>	OBLIGA. TOTAL	DESVIACION	DESV. ACUMU.	COE. FIN.	GASTO PTE.
<b>ORGANICA:</b>	<b>01150R7027</b>	<b>VIGENCIA:</b>	<b>2021</b>	<b>SBPLY/17/180501/000293 Generation and Evaluation of Models for dAa Quality-MARCELA F. GENERO</b>								
<b>S1911001D</b>	<b>JUNTA DE COMUNIDADES DE CASTILLA LA MANCHA</b>											
	75	13.848,39	13.848,39	0,00	13.848,39	3.543,57	0,00	3.543,57	10.304,82	10.304,82	100%	10.304,82
<b>Totales por Orgánica:</b>		13.848,39	13.848,39	0,00	13.848,39	3.543,57	0,00	3.543,57	10.304,82	10.304,82	100%	10.304,82
<b>ORGANICA:</b>	<b>01150R7028</b>	<b>VIGENCIA:</b>	<b>2021</b>	<b>SBPLY/17/180501/000301 NUEVAS DIANAS EN EL CONTROL DE LA INFLAMACIÓN: RND3 Y LHX2-JOSE J. GARCIA</b>								
<b>S1911001D</b>	<b>JUNTA DE COMUNIDADES DE CASTILLA LA MANCHA</b>											
	75	9.891,00	9.891,00	0,00	9.891,00	5.771,76	0,00	5.771,76	4.119,24	4.119,24	100%	4.119,24
<b>Totales por Orgánica:</b>		9.891,00	9.891,00	0,00	9.891,00	5.771,76	0,00	5.771,76	4.119,24	4.119,24	100%	4.119,24
<b>ORGANICA:</b>	<b>01150R7029</b>	<b>VIGENCIA:</b>	<b>2021</b>	<b>SBPLY/17/180501/000311 PROMOCIÓN DEL SECTOR AGROINDUSTRIAL MEDIANTE TECNOLOGÍA-Mª TERESA</b>								
<b>S1911001D</b>	<b>JUNTA DE COMUNIDADES DE CASTILLA LA MANCHA</b>											
	75	11.147,13	11.147,13	0,00	11.147,13	7.176,95	0,00	7.176,95	3.970,18	3.970,18	100%	3.970,18
<b>Totales por Orgánica:</b>		11.147,13	11.147,13	0,00	11.147,13	7.176,95	0,00	7.176,95	3.970,18	3.970,18	100%	3.970,18
<b>ORGANICA:</b>	<b>01150R7030</b>	<b>VIGENCIA:</b>	<b>2021</b>	<b>SBPLY/17/180501/000316 LAS PROTEÍNAS NOTCH, DLK1 Y DLK2 EN ADIPOGÉNESIS Y OSTEOGÉNESIS-JORGE</b>								
<b>S1911001D</b>	<b>JUNTA DE COMUNIDADES DE CASTILLA LA MANCHA</b>											
	75	12.600,00	12.600,00	0,00	12.600,00	10.163,86	0,00	10.163,86	2.436,14	2.436,14	100%	2.436,14
<b>Totales por Orgánica:</b>		12.600,00	12.600,00	0,00	12.600,00	10.163,86	0,00	10.163,86	2.436,14	2.436,14	100%	2.436,14
<b>ORGANICA:</b>	<b>01150R7031</b>	<b>VIGENCIA:</b>	<b>2021</b>	<b>SBPLY/17/180501/000334 SYMBIOT:UN ECOSISTEMA IOT SIMBIÓTICO PARA ENTORNOS INTELIGENTES-JUAN C.</b>								
<b>S1911001D</b>	<b>JUNTA DE COMUNIDADES DE CASTILLA LA MANCHA</b>											
	75	15.639,39	15.639,39	0,00	15.639,39	1.998,94	0,00	1.998,94	13.640,45	13.640,45	100%	13.640,45
<b>Totales por Orgánica:</b>		15.639,39	15.639,39	0,00	15.639,39	1.998,94	0,00	1.998,94	13.640,45	13.640,45	100%	13.640,45
<b>ORGANICA:</b>	<b>01150R7032</b>	<b>VIGENCIA:</b>	<b>2021</b>	<b>SBPLY/17/180501/000343 RETOS DEL CAMBIO CLIMÁTICO: ENERGÍA RENOVABLE-Mª ISABEL GALLEGO</b>								
<b>S1911001D</b>	<b>JUNTA DE COMUNIDADES DE CASTILLA LA MANCHA</b>											
	75	7.588,17	7.588,17	0,00	7.588,17	2.181,47	0,00	2.181,47	5.406,70	5.406,70	100%	5.406,70
<b>Totales por Orgánica:</b>		7.588,17	7.588,17	0,00	7.588,17	2.181,47	0,00	2.181,47	5.406,70	5.406,70	100%	5.406,70
<b>ORGANICA:</b>	<b>01150R7033</b>	<b>VIGENCIA:</b>	<b>2021</b>	<b>SBPLY/17/180501/000353 MEJORA EN LOS PROCESOS DE CODIFICACIÓN Y DISTRIBUCIÓN VIDEO -JOSE M.</b>								
<b>S1911001D</b>	<b>JUNTA DE COMUNIDADES DE CASTILLA LA MANCHA</b>											

<sup>1</sup> Reconocido+Formalizado-Iva-Reintegros

<sup>2</sup> Obligaciones+Costes Indirectos



### Listado de Cierre del Ejercicio

DEUDOR	ARTICULO	PTO. INGRESOS	RECONOCIDO <sup>1</sup>	REC. E.J. ANT	REC. TOTAL	OBLIGAC. <sup>2</sup>	OBLIGA ANT <sup>2</sup>	OBLIGA. TOTAL	DESVIACION	DESV. ACUMU.	COE. FIN.	GASTO PTE.
	75	12.566,70	12.566,70	0,00	12.566,70	0,00	0,00	0,00	12.566,70	12.566,70	100%	12.566,70
<b>Totales por Orgánica:</b>		12.566,70	12.566,70	0,00	12.566,70	0,00	0,00	0,00	12.566,70	12.566,70	100%	12.566,70
<b>ORGANICA: 01150R7034</b>		<b>VIGENCIA: 2021</b>		<b>SBPLY/17/180501/000394 AIREN.- AGRICULTURA INTELIGENTE COMBINANDO GENÓMICA-Mª DE LA MONTAÑA</b>								
<b>S1911001D</b>	<b>JUNTA DE COMUNIDADES DE CASTILLA LA MANCHA</b>											
	75	12.599,37	12.599,37	0,00	12.599,37	4.619,42	0,00	4.619,42	7.979,95	7.979,95	100%	7.979,95
<b>Totales por Orgánica:</b>		12.599,37	12.599,37	0,00	12.599,37	4.619,42	0,00	4.619,42	7.979,95	7.979,95	100%	7.979,95
<b>ORGANICA: 01150R7035</b>		<b>VIGENCIA: 2021</b>		<b>SBPLY/17/180501/000396 TECNOLOGÍAS ELECTROQUÍMICAS PARA EL TRATAMIENTO DE ORINAS-CRISTINA SAEZ</b>								
<b>S1911001D</b>	<b>JUNTA DE COMUNIDADES DE CASTILLA LA MANCHA</b>											
	75	15.088,23	15.088,23	0,00	15.088,23	6.659,55	0,00	6.659,55	8.428,68	8.428,68	100%	8.428,68
<b>Totales por Orgánica:</b>		15.088,23	15.088,23	0,00	15.088,23	6.659,55	0,00	6.659,55	8.428,68	8.428,68	100%	8.428,68
<b>ORGANICA: 01150R7036</b>		<b>VIGENCIA: 2021</b>		<b>SBPLY/17/180501/000430 PAPEL DE LA GLÍA EN LA PROPAGACIÓN DE PROTEINOPATÍAS ASOCIADAS-ALINO</b>								
<b>S1911001D</b>	<b>JUNTA DE COMUNIDADES DE CASTILLA LA MANCHA</b>											
	75	20.766,87	20.766,87	0,00	20.766,87	4.794,41	0,00	4.794,41	15.972,46	15.972,46	100%	15.972,46
<b>Totales por Orgánica:</b>		20.766,87	20.766,87	0,00	20.766,87	4.794,41	0,00	4.794,41	15.972,46	15.972,46	100%	15.972,46
<b>ORGANICA: 01150R7037</b>		<b>VIGENCIA: 2021</b>		<b>SBPLY/17/180501/000189 BÚSQUEDA DE NUEVOS MATERIALES DERIVADOS DE HETEROCICLOS-PILAR PRIETO</b>								
<b>S1911001D</b>	<b>JUNTA DE COMUNIDADES DE CASTILLA LA MANCHA</b>											
	75	9.954,99	9.954,99	0,00	9.954,99	2.345,17	0,00	2.345,17	7.609,82	7.609,82	100%	7.609,82
<b>Totales por Orgánica:</b>		9.954,99	9.954,99	0,00	9.954,99	2.345,17	0,00	2.345,17	7.609,82	7.609,82	100%	7.609,82
<b>ORGANICA: 01150R7038</b>		<b>VIGENCIA: 2021</b>		<b>SBPLY/17/180501/000202 GENESIS - SECURITY GOVERNMENT OF BIG DATA AND CYBER PHYSICAL-DAVID GARCIA</b>								
<b>S1911001D</b>	<b>JUNTA DE COMUNIDADES DE CASTILLA LA MANCHA</b>											
	75	13.860,00	13.860,00	0,00	13.860,00	3.797,51	0,00	3.797,51	10.062,49	10.062,49	100%	10.062,49
<b>Totales por Orgánica:</b>		13.860,00	13.860,00	0,00	13.860,00	3.797,51	0,00	3.797,51	10.062,49	10.062,49	100%	10.062,49
<b>ORGANICA: 01150R7039</b>		<b>VIGENCIA: 2021</b>		<b>SBPLY/17/180501/000351 DESARROLLO DE SUBSISTEMAS ALTAMENTE COMPACTOS Y MUY ALTAS-ANGEL</b>								
<b>S1911001D</b>	<b>JUNTA DE COMUNIDADES DE CASTILLA LA MANCHA</b>											
	75	12.558,42	12.558,42	0,00	12.558,42	0,00	0,00	0,00	12.558,42	12.558,42	100%	12.558,42

<sup>1</sup> Reconocido+Formalizado-Iva-Reintegros

<sup>2</sup> Obligaciones+Costes Indirectos



### Listado de Cierre del Ejercicio

DEUDOR	ARTICULO	PTO. INGRESOS	RECONOCIDO <sup>1</sup>	REC. E.J. ANT	REC. TOTAL	OBLIGAC. <sup>2</sup>	OBLIGA ANT <sup>2</sup>	OBLIGA. TOTAL	DESVIACION	DESV. ACUMU.	COE. FIN.	GASTO PTE.
<b>Totales por Orgánica:</b>		12.558,42	12.558,42	0,00	12.558,42	0,00	0,00	0,00	12.558,42	12.558,42	100%	12.558,42
<b>ORGANICA:</b>	<b>01150R7040</b>	<b>VIGENCIA: 2021</b>	<b>SBPLY/17/180501/000364 Sostenibilidad Software (SOS).- Mª ANGELES MORAGA DE LA RUBIA</b>									
<b>S1911001D</b>	<b>JUNTA DE COMUNIDADES DE CASTILLA LA MANCHA</b>											
	75	13.851,72	13.851,72	0,00	13.851,72	510,48	0,00	510,48	13.341,24	13.341,24	100%	13.341,24
<b>Totales por Orgánica:</b>		13.851,72	13.851,72	0,00	13.851,72	510,48	0,00	510,48	13.341,24	13.341,24	100%	13.341,24
<b>ORGANICA:</b>	<b>01150R7041</b>	<b>VIGENCIA: 2020</b>	<b>SBPLY/17/180501/000367 NUEVOS MÉTODOS DE ANÁLISIS DE RETARDANTES DE LLAMA ORGANOF-JOSE M.</b>									
<b>S1911001D</b>	<b>JUNTA DE COMUNIDADES DE CASTILLA LA MANCHA</b>											
	75	4.178,64	4.178,64	0,00	4.178,64	1.932,00	0,00	1.932,00	2.246,64	2.246,64	100%	2.246,64
<b>Totales por Orgánica:</b>		4.178,64	4.178,64	0,00	4.178,64	1.932,00	0,00	1.932,00	2.246,64	2.246,64	100%	2.246,64
<b>ORGANICA:</b>	<b>01150R7042</b>	<b>VIGENCIA: 2021</b>	<b>SBPLY/17/180501/000382 LA ESTANDARIZACIÓN Y APLICACIÓN DE SUEROS Y VACUNAS EN ESPAÑA-MªISABEL</b>									
<b>S1911001D</b>	<b>JUNTA DE COMUNIDADES DE CASTILLA LA MANCHA</b>											
	75	6.268,23	6.268,23	0,00	6.268,23	2.800,10	0,00	2.800,10	3.468,13	3.468,13	100%	3.468,13
<b>Totales por Orgánica:</b>		6.268,23	6.268,23	0,00	6.268,23	2.800,10	0,00	2.800,10	3.468,13	3.468,13	100%	3.468,13
<b>ORGANICA:</b>	<b>01150R7043</b>	<b>VIGENCIA: 2021</b>	<b>SBPLY/17/180501/000493 AVANCES EN CLASIFICACIÓN DÉBILMENTE SUPERVISADA- JOSE A. GAMEZ MARTIN</b>									
<b>S1911001D</b>	<b>JUNTA DE COMUNIDADES DE CASTILLA LA MANCHA</b>											
	75	13.566,78	13.566,78	0,00	13.566,78	1.896,64	0,00	1.896,64	11.670,14	11.670,14	100%	11.670,14
<b>Totales por Orgánica:</b>		13.566,78	13.566,78	0,00	13.566,78	1.896,64	0,00	1.896,64	11.670,14	11.670,14	100%	11.670,14
<b>ORGANICA:</b>	<b>01150R7044</b>	<b>VIGENCIA: 2021</b>	<b>SBPLY/17/180501/000248 Administración electrónica, transparencia y contratación pública-ISAAC MARTIN</b>									
<b>S1911001D</b>	<b>JUNTA DE COMUNIDADES DE CASTILLA LA MANCHA</b>											
	75	3.430,35	3.430,35	0,00	3.430,35	2.000,36	0,00	2.000,36	1.429,99	1.429,99	100%	1.429,99
<b>Totales por Orgánica:</b>		3.430,35	3.430,35	0,00	3.430,35	2.000,36	0,00	2.000,36	1.429,99	1.429,99	100%	1.429,99
<b>ORGANICA:</b>	<b>01150R7045</b>	<b>VIGENCIA: 2021</b>	<b>SBPLY/17/180501/000273/1 BIOGEOQUÍMICA DE SUELOS DE CLM-ELABORACIÓN DE MAPAS-PABLO L. HIGUERAS</b>									
<b>S1911001D</b>	<b>JUNTA DE COMUNIDADES DE CASTILLA LA MANCHA</b>											
	75	7.127,28	7.127,28	0,00	7.127,28	4.094,93	0,00	4.094,93	3.032,35	3.032,35	100%	3.032,35
<b>Totales por Orgánica:</b>		7.127,28	7.127,28	0,00	7.127,28	4.094,93	0,00	4.094,93	3.032,35	3.032,35	100%	3.032,35

<sup>1</sup> Reconocido+Formalizado-Iva-Reintegros

<sup>2</sup> Obligaciones+Costes Indirectos



### Listado de Cierre del Ejercicio

DEUDOR	ARTICULO	PTO. INGRESOS	RECONOCIDO <sup>1</sup>	REC. E.J. ANT	REC. TOTAL	OBLIGAC. <sup>2</sup>	OBLIGA ANT <sup>2</sup>	OBLIGA. TOTAL	DESVIACION	DESV. ACUMU.	COE. FIN.	GASTO PTE.
<b>ORGANICA:</b>	<b>01150R7046</b>		<b>VIGENCIA: 2021</b>									
	<b>S1911001D</b>		<b>JUNTA DE COMUNIDADES DE CASTILLA LA MANCHA</b>									
	75	6.981,75	6.981,75	0,00	6.981,75	3.569,41	0,00	3.569,41	3.412,34	3.412,34	100%	3.412,34
	<b>Totales por Orgánica:</b>	6.981,75	6.981,75	0,00	6.981,75	3.569,41	0,00	3.569,41	3.412,34	3.412,34	100%	3.412,34
<b>ORGANICA:</b>	<b>01150R7047</b>		<b>VIGENCIA: 2021</b>									
	<b>S1911001D</b>		<b>JUNTA DE COMUNIDADES DE CASTILLA LA MANCHA</b>									
	75	12.681,90	12.681,90	0,00	12.681,90	12.762,40	0,00	12.762,40	-80,50	-80,50	100%	-80,50
	<b>Totales por Orgánica:</b>	12.681,90	12.681,90	0,00	12.681,90	12.762,40	0,00	12.762,40	-80,50	-80,50	100%	-80,50
<b>ORGANICA:</b>	<b>01150R7048</b>		<b>VIGENCIA: 2021</b>									
	<b>S1911001D</b>		<b>JUNTA DE COMUNIDADES DE CASTILLA LA MANCHA</b>									
	75	13.859,64	13.859,64	0,00	13.859,64	13.235,01	0,00	13.235,01	624,63	624,63	100%	624,63
	<b>Totales por Orgánica:</b>	13.859,64	13.859,64	0,00	13.859,64	13.235,01	0,00	13.235,01	624,63	624,63	100%	624,63
<b>ORGANICA:</b>	<b>01150R7049</b>		<b>VIGENCIA: 2021</b>									
	<b>S1911001D</b>		<b>JUNTA DE COMUNIDADES DE CASTILLA LA MANCHA</b>									
	75	9.964,17	9.964,17	0,00	9.964,17	4.311,71	0,00	4.311,71	5.652,46	5.652,46	100%	5.652,46
	<b>Totales por Orgánica:</b>	9.964,17	9.964,17	0,00	9.964,17	4.311,71	0,00	4.311,71	5.652,46	5.652,46	100%	5.652,46
<b>ORGANICA:</b>	<b>01150R7050</b>		<b>VIGENCIA: 2021</b>									
	<b>S1911001D</b>		<b>JUNTA DE COMUNIDADES DE CASTILLA LA MANCHA</b>									
	75	11.307,78	11.307,78	0,00	11.307,78	3.866,84	0,00	3.866,84	7.440,94	7.440,94	100%	7.440,94
	<b>Totales por Orgánica:</b>	11.307,78	11.307,78	0,00	11.307,78	3.866,84	0,00	3.866,84	7.440,94	7.440,94	100%	7.440,94
<b>ORGANICA:</b>	<b>01150R7051</b>		<b>VIGENCIA: 2021</b>									
	<b>S1911001D</b>		<b>JUNTA DE COMUNIDADES DE CASTILLA LA MANCHA</b>									
	75	11.339,82	11.339,82	0,00	11.339,82	8.692,23	0,00	8.692,23	2.647,59	2.647,59	100%	2.647,59
	<b>Totales por Orgánica:</b>	11.339,82	11.339,82	0,00	11.339,82	8.692,23	0,00	8.692,23	2.647,59	2.647,59	100%	2.647,59
<b>ORGANICA:</b>	<b>01150R7052</b>		<b>VIGENCIA: 2021</b>									
	<b>S1911001D</b>		<b>JUNTA DE COMUNIDADES DE CASTILLA LA MANCHA</b>									

<sup>1</sup> Reconocido+Formalizado-Iva-Reintegros

<sup>2</sup> Obligaciones+Costes Indirectos



### Listado de Cierre del Ejercicio

DEUDOR	ARTICULO	PTO. INGRESOS	RECONOCIDO <sup>1</sup>	REC. E.J. ANT	REC. TOTAL	OBLIGAC. <sup>2</sup>	OBLIGA ANT <sup>2</sup>	OBLIGA. TOTAL	DESVIACION	DESV. ACUMU.	COE. FIN.	GASTO PTE.
	75	6.678,00	6.678,00	0,00	6.678,00	3.528,59	0,00	3.528,59	3.149,41	3.149,41	100%	3.149,41
<b>Totales por Orgánica:</b>		6.678,00	6.678,00	0,00	6.678,00	3.528,59	0,00	3.528,59	3.149,41	3.149,41	100%	3.149,41
<b>ORGANICA: 01150R7053</b>		<b>VIGENCIA: 2021</b>		<b>SBPLY/17/180501/000452 MICROFIBRAS CONDUCTORAS PARA APLICACIONES NEUROLÓGICAS-GABRIEL R.</b>								
S1911001D	JUNTA DE COMUNIDADES DE CASTILLA LA MANCHA											
	75	10.658,43	10.658,43	0,00	10.658,43	0,00	0,00	0,00	10.658,43	10.658,43	100%	10.658,43
<b>Totales por Orgánica:</b>		10.658,43	10.658,43	0,00	10.658,43	0,00	0,00	0,00	10.658,43	10.658,43	100%	10.658,43
<b>ORGANICA: 01150R7054</b>		<b>VIGENCIA: 2021</b>		<b>SBPLY/17/180501/000491/2 MÉTODOS COMPUTACIONALES EN ESTADÍSTICA BAYESIANA-GONZALO</b>								
S1911001D	JUNTA DE COMUNIDADES DE CASTILLA LA MANCHA											
	75	415,80	0,00	0,00	0,00	0,00	0,00	0,00	0,00	0,00	100%	415,80
<b>Totales por Orgánica:</b>		415,80	0,00	0,00	0,00	0,00	0,00	0,00	0,00	0,00	100%	415,80
<b>ORGANICA: 01150R7055</b>		<b>VIGENCIA: 2021</b>		<b>SBPLY/17/180501/000495 AVANCES TECNOLÓGICOS APLICADOS A DAR SOPORTE Y MEJORAR-DOLORES LOZANO</b>								
S1911001D	JUNTA DE COMUNIDADES DE CASTILLA LA MANCHA											
	75	13.855,05	13.855,05	0,00	13.855,05	4.669,86	0,00	4.669,86	9.185,19	9.185,19	100%	9.185,19
<b>Totales por Orgánica:</b>		13.855,05	13.855,05	0,00	13.855,05	4.669,86	0,00	4.669,86	9.185,19	9.185,19	100%	9.185,19
<b>ORGANICA: 01150R7056</b>		<b>VIGENCIA: 2021</b>		<b>SBPLY/17/180501/000498 Técnicas Eficientes para Tecnologías de Red Avanzadas -FRANCISCO J. ALFARO</b>								
S1911001D	JUNTA DE COMUNIDADES DE CASTILLA LA MANCHA											
	75	13.855,05	13.855,05	0,00	13.855,05	1.736,00	0,00	1.736,00	12.119,05	12.119,05	100%	12.119,05
<b>Totales por Orgánica:</b>		13.855,05	13.855,05	0,00	13.855,05	1.736,00	0,00	1.736,00	12.119,05	12.119,05	100%	12.119,05
<b>ORGANICA: 01150R7057</b>		<b>VIGENCIA: 2021</b>		<b>SBPLY/17/180501/000273/3 BIOGEOQUÍMICA DE SUELOS DE CASTILLA-LA MANCHA - ELABORACIÓN-MARTA Mª</b>								
S1911001D	JUNTA DE COMUNIDADES DE CASTILLA LA MANCHA											
	75	6.541,65	6.541,65	0,00	6.541,65	1.730,02	0,00	1.730,02	4.811,63	4.811,63	100%	4.811,63
<b>Totales por Orgánica:</b>		6.541,65	6.541,65	0,00	6.541,65	1.730,02	0,00	1.730,02	4.811,63	4.811,63	100%	4.811,63
<b>ORGANICA: 01150R7058</b>		<b>VIGENCIA: 2021</b>		<b>SBPLY/17/180501/000287 CONTROL INTEGRADO DE NEMATODOS FITOENDOPARÁSITOS MEDIANTE-CAROLINA</b>								
S1911001D	JUNTA DE COMUNIDADES DE CASTILLA LA MANCHA											
	75	13.548,15	13.548,15	0,00	13.548,15	5.139,64	0,00	5.139,64	8.408,51	8.408,51	100%	8.408,51

<sup>1</sup> Reconocido+Formalizado-Iva-Reintegros

<sup>2</sup> Obligaciones+Costes Indirectos





### Listado de Cierre del Ejercicio

DEUDOR	ARTICULO	PTO. INGRESOS	RECONOCIDO <sup>1</sup>	REC. E.J. ANT	REC. TOTAL	OBLIGAC. <sup>2</sup>	OBLIGA ANT <sup>2</sup>	OBLIGA. TOTAL	DESVIACION	DESV. ACUMU.	COE. FIN.	GASTO PTE.
<b>Totales por Orgánica:</b>		13.548,15	13.548,15	0,00	13.548,15	5.139,64	0,00	5.139,64	8.408,51	8.408,51	100%	8.408,51
<b>ORGANICA:</b>	<b>01150R7059</b>	<b>VIGENCIA: 2021</b>	<b>SBPLY/17/180501/000468 LOS PATRONES DE COLOR COMPLEJOS DE LA PERDIZ ROJA COMO INDICAD-LORENZO</b>									
<b>S1911001D</b>	<b>JUNTA DE COMUNIDADES DE CASTILLA LA MANCHA</b>											
	75	10.305,27	10.305,27	0,00	10.305,27	4.900,10	0,00	4.900,10	5.405,17	5.405,17	100%	5.405,17
<b>Totales por Orgánica:</b>		10.305,27	10.305,27	0,00	10.305,27	4.900,10	0,00	4.900,10	5.405,17	5.405,17	100%	5.405,17
<b>ORGANICA:</b>	<b>01150R7060</b>	<b>VIGENCIA: 2021</b>	<b>SBPLY/17/180501/000503 MEJORA DEL PROCESO DE TESTING DEL SOFTWARE EN BASE-IGNACIO GARCIA</b>									
<b>S1911001D</b>	<b>JUNTA DE COMUNIDADES DE CASTILLA LA MANCHA</b>											
	75	13.423,23	13.423,23	0,00	13.423,23	4.388,72	0,00	4.388,72	9.034,51	9.034,51	100%	9.034,51
<b>Totales por Orgánica:</b>		13.423,23	13.423,23	0,00	13.423,23	4.388,72	0,00	4.388,72	9.034,51	9.034,51	100%	9.034,51
<b>ORGANICA:</b>	<b>01150R7061</b>	<b>VIGENCIA: 2020</b>	<b>SBPLY/17/180501/000509 OBTENCIÓN DE AROMAS DE SUB-PRODUCTOS AGRÍCOLAS MEDIANTE TECN.-ELENA</b>									
<b>S1911001D</b>	<b>JUNTA DE COMUNIDADES DE CASTILLA LA MANCHA</b>											
	75	5.280,00	5.280,00	0,00	5.280,00	3.488,41	0,00	3.488,41	1.791,59	1.791,59	100%	1.791,59
<b>Totales por Orgánica:</b>		5.280,00	5.280,00	0,00	5.280,00	3.488,41	0,00	3.488,41	1.791,59	1.791,59	100%	1.791,59
<b>ORGANICA:</b>	<b>01150R7062</b>	<b>VIGENCIA: 2021</b>	<b>SBPLY/17/180501/000524 PAISAJES CULTURALES ROMANOS ENTRE CELTIBERIA MERIDIONAL-REBECA RUBIO</b>									
<b>S1911001D</b>	<b>JUNTA DE COMUNIDADES DE CASTILLA LA MANCHA</b>											
	75	2.983,41	2.983,41	0,00	2.983,41	416,96	0,00	416,96	2.566,45	2.566,45	100%	2.566,45
<b>Totales por Orgánica:</b>		2.983,41	2.983,41	0,00	2.983,41	416,96	0,00	416,96	2.566,45	2.566,45	100%	2.566,45
<b>ORGANICA:</b>	<b>01150R7063</b>	<b>VIGENCIA: 2021</b>	<b>SBPLY/17/180501/000533 La prescripción de actividad física: desde la evidencia-VICENTE J. MARTINEZ</b>									
<b>S1911001D</b>	<b>JUNTA DE COMUNIDADES DE CASTILLA LA MANCHA</b>											
	75	13.007,70	13.007,70	0,00	13.007,70	858,94	0,00	858,94	12.148,76	12.148,76	100%	12.148,76
<b>Totales por Orgánica:</b>		13.007,70	13.007,70	0,00	13.007,70	858,94	0,00	858,94	12.148,76	12.148,76	100%	12.148,76
<b>ORGANICA:</b>	<b>01150R7064</b>	<b>VIGENCIA: 2021</b>	<b>SBPLY/17/180501/000543 APRENDIZAJE Profundo: Análisis de comportamiento de fallo-OSCAR DENIZ</b>									
<b>S1911001D</b>	<b>JUNTA DE COMUNIDADES DE CASTILLA LA MANCHA</b>											
	75	12.488,94	12.488,94	0,00	12.488,94	0,00	0,00	0,00	12.488,94	12.488,94	100%	12.488,94
<b>Totales por Orgánica:</b>		12.488,94	12.488,94	0,00	12.488,94	0,00	0,00	0,00	12.488,94	12.488,94	100%	12.488,94

<sup>1</sup> Reconocido+Formalizado-Iva-Reintegros

<sup>2</sup> Obligaciones+Costes Indirectos



### Listado de Cierre del Ejercicio

DEUDOR	ARTICULO	PTO. INGRESOS	RECONOCIDO <sup>1</sup>	REC. E.J. ANT	REC. TOTAL	OBLIGAC. <sup>2</sup>	OBLIGA ANT <sup>2</sup>	OBLIGA. TOTAL	DESVIACION	DESV. ACUMU.	COE. FIN.	GASTO PTE.
<b>ORGANICA:</b>	<b>01150R7065</b>		<b>VIGENCIA: 2021</b>			<b>SBPLY/17/180501/000544 SORDERAS NEUROSENSORIALES Y FÁRMACOS OTOTÓXICOS: NUEVAS-JOSE MANUEL</b>						
<b>S1911001D</b>	<b>JUNTA DE COMUNIDADES DE CASTILLA LA MANCHA</b>											
	75	11.999,70	11.999,70	0,00	11.999,70	6.273,51	0,00	6.273,51	5.726,19	5.726,19	100%	5.726,19
	<b>Totales por Orgánica:</b>	11.999,70	11.999,70	0,00	11.999,70	6.273,51	0,00	6.273,51	5.726,19	5.726,19	100%	5.726,19
<b>ORGANICA:</b>	<b>01150R7066</b>		<b>VIGENCIA: 2021</b>			<b>SBPLY/17/180501/000550/1 DISEÑO Y PROCESADO MEDIANTE TECNOLOGÍAS CERÁMICAS AVANZADAS-GEMA</b>						
<b>S1911001D</b>	<b>JUNTA DE COMUNIDADES DE CASTILLA LA MANCHA</b>											
	75	3.918,96	3.918,96	0,00	3.918,96	1.740,14	0,00	1.740,14	2.178,82	2.178,82	100%	2.178,82
	<b>Totales por Orgánica:</b>	3.918,96	3.918,96	0,00	3.918,96	1.740,14	0,00	1.740,14	2.178,82	2.178,82	100%	2.178,82
<b>ORGANICA:</b>	<b>01150R7067</b>		<b>VIGENCIA: 2021</b>			<b>SBPLY/17/180501/000276/2 ANÁLISIS Y DESARROLLO DE MODELOS PARA EL CONTROL DE CALIDAD-EDELMIRA</b>						
<b>S1911001D</b>	<b>JUNTA DE COMUNIDADES DE CASTILLA LA MANCHA</b>											
	75	8.108,10	8.108,10	0,00	8.108,10	60,31	0,00	60,31	8.047,79	8.047,79	100%	8.047,79
	<b>Totales por Orgánica:</b>	8.108,10	8.108,10	0,00	8.108,10	60,31	0,00	60,31	8.047,79	8.047,79	100%	8.047,79
<b>ORGANICA:</b>	<b>01150R7068</b>		<b>VIGENCIA: 2021</b>			<b>SBPLY/17/180501/000204/2 MATERIALES BLANDOS INTELIGENTES PARA MANIPULACIÓN ROBÓTICA-ISMAEL</b>						
<b>S1911001D</b>	<b>JUNTA DE COMUNIDADES DE CASTILLA LA MANCHA</b>											
	75	6.363,00	6.363,00	0,00	6.363,00	4.132,01	0,00	4.132,01	2.230,99	2.230,99	100%	2.230,99
	<b>Totales por Orgánica:</b>	6.363,00	6.363,00	0,00	6.363,00	4.132,01	0,00	4.132,01	2.230,99	2.230,99	100%	2.230,99
<b>ORGANICA:</b>	<b>01150R7069</b>		<b>VIGENCIA: 2021</b>			<b>SBPLY/17/180501/000491/1 Métodos Computacionales en Estadística Bayesiana.- VIRGILIO GOMEZ RUBIO</b>						
<b>S1911001D</b>	<b>JUNTA DE COMUNIDADES DE CASTILLA LA MANCHA</b>											
	75	5.294,34	5.294,34	0,00	5.294,34	658,95	0,00	658,95	4.635,39	4.635,39	100%	4.635,39
	<b>Totales por Orgánica:</b>	5.294,34	5.294,34	0,00	5.294,34	658,95	0,00	658,95	4.635,39	4.635,39	100%	4.635,39
<b>ORGANICA:</b>	<b>01150R7070</b>		<b>VIGENCIA: 2021</b>			<b>SBPLY/17/180501/000504 PAISAJES DE TIERRA Y AGUA. LA CONSERVACIÓN DEL MEDIO -FRANCISCO JAVIER</b>						
<b>S1911001D</b>	<b>JUNTA DE COMUNIDADES DE CASTILLA LA MANCHA</b>											
	75	1.462,23	1.462,23	0,00	1.462,23	0,00	0,00	0,00	1.462,23	1.462,23	100%	1.462,23
	<b>Totales por Orgánica:</b>	1.462,23	1.462,23	0,00	1.462,23	0,00	0,00	0,00	1.462,23	1.462,23	100%	1.462,23
<b>ORGANICA:</b>	<b>01150R7071</b>		<b>VIGENCIA: 2021</b>			<b>SBPLY/17/180501/000522 VALORIZACIÓN ENERGÉTICA DE RESIDUOS AGROINDUSTRIALES-BEATRIZ CABAÑAS</b>						
<b>S1911001D</b>	<b>JUNTA DE COMUNIDADES DE CASTILLA LA MANCHA</b>											

<sup>1</sup> Reconocido+Formalizado-Iva-Reintegros

<sup>2</sup> Obligaciones+Costes Indirectos



### Listado de Cierre del Ejercicio

DEUDOR	ARTICULO	PTO. INGRESOS	RECONOCIDO <sup>1</sup>	REC. E.J. ANT	REC. TOTAL	OBLIGAC. <sup>2</sup>	OBLIGA ANT <sup>2</sup>	OBLIGA. TOTAL	DESVIACION	DESV. ACUMU.	COE. FIN.	GASTO PTE.
	75	12.600,00	12.600,00	0,00	12.600,00	13.802,88	0,00	13.802,88	-1.202,88	-1.202,88	100%	-1.202,88
<b>Totales por Orgánica:</b>		12.600,00	12.600,00	0,00	12.600,00	13.802,88	0,00	13.802,88	-1.202,88	-1.202,88	100%	-1.202,88
<b>ORGANICA: 01150R702</b>		<b>VIGENCIA: 2021</b>		<b>SBPLY/17/180501/000140 El Derecho administrativo Castilla-La Mancha:diagnóstico-Mª DOLORES UTRILLA</b>								
<b>S1911001D</b>	<b>JUNTA DE COMUNIDADES DE CASTILLA LA MANCHA</b>											
	75	2.079,00	2.079,00	0,00	2.079,00	0,00	0,00	0,00	2.079,00	2.079,00	100%	2.079,00
<b>Totales por Orgánica:</b>		2.079,00	2.079,00	0,00	2.079,00	0,00	0,00	0,00	2.079,00	2.079,00	100%	2.079,00
<b>ORGANICA: 01150R703</b>		<b>VIGENCIA: 2021</b>		<b>SBPLY/17/180501/000223/1 CRISIS DEL DERECHO PENAL DEL ESTADO DE DERECHO-EDUARDO DEMETRIO</b>								
<b>S1911001D</b>	<b>JUNTA DE COMUNIDADES DE CASTILLA LA MANCHA</b>											
	75	10.551,06	10.551,06	0,00	10.551,06	5.159,90	0,00	5.159,90	5.391,16	5.391,16	100%	5.391,16
<b>Totales por Orgánica:</b>		10.551,06	10.551,06	0,00	10.551,06	5.159,90	0,00	5.159,90	5.391,16	5.391,16	100%	5.391,16
<b>ORGANICA: 01150R704</b>		<b>VIGENCIA: 2021</b>		<b>SBPLY/17/180501/000453 Corpus de literatura popular de tradición infantil de CIM-CESAR SANCHEZ</b>								
<b>S1911001D</b>	<b>JUNTA DE COMUNIDADES DE CASTILLA LA MANCHA</b>											
	75	3.333,87	3.333,87	0,00	3.333,87	3.327,40	0,00	3.327,40	6,47	6,47	100%	6,47
<b>Totales por Orgánica:</b>		3.333,87	3.333,87	0,00	3.333,87	3.327,40	0,00	3.327,40	6,47	6,47	100%	6,47
<b>ORGANICA: 01150R705</b>		<b>VIGENCIA: 2021</b>		<b>SBPLY/17/180501/000357 OPTIMIZACIÓN EN EL USO DEL AGUA Y DEL NITRÓGENO EN EL CULTIVO-JOSE</b>								
<b>S1911001D</b>	<b>JUNTA DE COMUNIDADES DE CASTILLA LA MANCHA</b>											
	75	9.399,24	9.399,24	0,00	9.399,24	7.942,76	0,00	7.942,76	1.456,48	1.456,48	100%	1.456,48
<b>Totales por Orgánica:</b>		9.399,24	9.399,24	0,00	9.399,24	7.942,76	0,00	7.942,76	1.456,48	1.456,48	100%	1.456,48
<b>ORGANICA: 01150R706</b>		<b>VIGENCIA: 2021</b>		<b>SBPLY/17/180501/000411 CARACTERIZACIÓN SUSTRATO AURICULAR MEDIANTE ANÁLISIS DE SEÑAL-RAUL</b>								
<b>S1911001D</b>	<b>JUNTA DE COMUNIDADES DE CASTILLA LA MANCHA</b>											
	75	12.595,86	12.595,86	0,00	12.595,86	127,90	0,00	127,90	12.467,96	12.467,96	100%	12.467,96
<b>Totales por Orgánica:</b>		12.595,86	12.595,86	0,00	12.595,86	127,90	0,00	127,90	12.467,96	12.467,96	100%	12.467,96
<b>ORGANICA: 01150R707</b>		<b>VIGENCIA: 2019</b>		<b>SBPLY/17/180501/000488 METODOLOGÍA PARA LA OBTENCIÓN DE PARÁMETROS HIDRÁULICOS-RUBEN</b>								
<b>S1911001D</b>	<b>JUNTA DE COMUNIDADES DE CASTILLA LA MANCHA</b>											
	75	7.023,04	7.023,04	0,00	7.023,04	2.992,37	0,00	2.992,37	4.030,67	4.030,67	100%	4.030,67

<sup>1</sup> Reconocido+Formalizado-Iva-Reintegros

<sup>2</sup> Obligaciones+Costes Indirectos



### Listado de Cierre del Ejercicio

DEUDOR	ARTICULO	PTO. INGRESOS	RECONOCIDO <sup>1</sup>	REC. E.J. ANT	REC. TOTAL	OBLIGAC. <sup>2</sup>	OBLIGA ANT <sup>2</sup>	OBLIGA. TOTAL	DESVIACION	DESV. ACUMU.	COE. FIN.	GASTO PTE.
<b>Totales por Orgánica:</b>		7.023,04	7.023,04	0,00	7.023,04	2.992,37	0,00	2.992,37	4.030,67	4.030,67	100%	4.030,67
<b>ORGANICA:</b>	<b>01150R7078</b>	<b>VIGENCIA: 2021</b>	<b>SBPLY/17/180501/000528 SELECCIÓN DE MICROORGANISMOS PROBIÓTICOS PARA SU UTILIZACIÓN-Mª LLANOS</b>									
<b>S1911001D</b>	<b>JUNTA DE COMUNIDADES DE CASTILLA LA MANCHA</b>											
	75	7.320,60	7.320,60	0,00	7.320,60	715,70	0,00	715,70	6.604,90	6.604,90	100%	6.604,90
<b>Totales por Orgánica:</b>		7.320,60	7.320,60	0,00	7.320,60	715,70	0,00	715,70	6.604,90	6.604,90	100%	6.604,90
<b>ORGANICA:</b>	<b>01150R7079</b>	<b>VIGENCIA: 2021</b>	<b>SBPLY/177180501/204/1 MATERIALES BLANDOS INTELIGENTES PARA MANIPULACIÓN ROBÓTICA-ESTER</b>									
<b>S1911001D</b>	<b>JUNTA DE COMUNIDADES DE CASTILLA LA MANCHA</b>											
	75	12.325,05	12.325,05	0,00	12.325,05	1.530,40	0,00	1.530,40	10.794,65	10.794,65	100%	10.794,65
<b>Totales por Orgánica:</b>		12.325,05	12.325,05	0,00	12.325,05	1.530,40	0,00	1.530,40	10.794,65	10.794,65	100%	10.794,65
<b>ORGANICA:</b>	<b>01150R7080</b>	<b>VIGENCIA: 2021</b>	<b>SBPLY/177180501/223/2 CRISIS DEL DERECHO PENAL DEL ESTADO DE DERECHO.- ALFONSO JAIME GARCIA</b>									
<b>S1911001D</b>	<b>JUNTA DE COMUNIDADES DE CASTILLA LA MANCHA</b>											
	75	3.153,15	3.153,15	0,00	3.153,15	0,00	0,00	0,00	3.153,15	3.153,15	100%	3.153,15
<b>Totales por Orgánica:</b>		3.153,15	3.153,15	0,00	3.153,15	0,00	0,00	0,00	3.153,15	3.153,15	100%	3.153,15
<b>ORGANICA:</b>	<b>01150R7081</b>	<b>VIGENCIA: 2021</b>	<b>SBPLY/17/180501/000518 Development of Chemotherapeutic Materials for Brain Cancers.-CARLOS ROMERO</b>									
<b>S1911001D</b>	<b>JUNTA DE COMUNIDADES DE CASTILLA LA MANCHA</b>											
	75	3.940,74	3.940,74	0,00	3.940,74	0,00	0,00	0,00	3.940,74	3.940,74	100%	3.940,74
<b>Totales por Orgánica:</b>		3.940,74	3.940,74	0,00	3.940,74	0,00	0,00	0,00	3.940,74	3.940,74	100%	3.940,74
<b>ORGANICA:</b>	<b>01150R7082</b>	<b>VIGENCIA: 2021</b>	<b>SBPLY/17/180501/000492 DESARROLLO Y APLICACIÓN DE HERRAMIENTAS DE GESTIÓN Y ANÁLISIS-DAVID</b>									
<b>S1911001D</b>	<b>JUNTA DE COMUNIDADES DE CASTILLA LA MANCHA</b>											
	75	8.111,79	8.111,79	0,00	8.111,79	4.190,41	0,00	4.190,41	3.921,38	3.921,38	100%	3.921,38
<b>Totales por Orgánica:</b>		8.111,79	8.111,79	0,00	8.111,79	4.190,41	0,00	4.190,41	3.921,38	3.921,38	100%	3.921,38
<b>ORGANICA:</b>	<b>01150R7083</b>	<b>VIGENCIA: 2021</b>	<b>SBPLY/17/180501/000149 Determinación escalable de comunidades difusas en redes compleja-ALFONSO NIÑO</b>									
<b>S1911001D</b>	<b>JUNTA DE COMUNIDADES DE CASTILLA LA MANCHA</b>											
	75	11.955,06	11.955,06	0,00	11.955,06	0,00	0,00	0,00	11.955,06	11.955,06	100%	11.955,06
<b>Totales por Orgánica:</b>		11.955,06	11.955,06	0,00	11.955,06	0,00	0,00	0,00	11.955,06	11.955,06	100%	11.955,06

<sup>1</sup> Reconocido+Formalizado-Iva-Reintegros

<sup>2</sup> Obligaciones+Costes Indirectos



### Listado de Cierre del Ejercicio

DEUDOR	ARTICULO	PTO. INGRESOS	RECONOCIDO <sup>1</sup>	REC. E.J. ANT	REC. TOTAL	OBLIGAC. <sup>2</sup>	OBLIGA ANT <sup>2</sup>	OBLIGA. TOTAL	DESVIACION	DESV. ACUMU.	COE. FIN.	GASTO PTE.
<b>ORGANICA:</b>	<b>01150RE001</b>	<b>VIGENCIA: 2020</b>	<b>SBPLY/17/18050/0000500 CONSEJ. EDUCACIÓN-BIOMARCADORES MORFOFUNCIONALES Y</b>									
<b>S1911001D</b>	<b>JUNTA DE COMUNIDADES DE CASTILLA LA MANCHA</b>											
	75	14.508,08	14.508,08	0,00	14.508,08	14.646,24	0,00	14.646,24	-138,16	-138,16	100%	-138,16
<b>Totales por Orgánica:</b>		14.508,08	14.508,08	0,00	14.508,08	14.646,24	0,00	14.646,24	-138,16	-138,16	100%	-138,16
<b>ORGANICA:</b>	<b>01150RE002</b>	<b>VIGENCIA: 2020</b>	<b>SBPLY/17/180501/000314 CONSEJ. EDUCACIÓN-ESTUDIO SOBRE LA DISTRIBUCIÓN INTRACORTICAL-RAMON PLA</b>									
<b>S1911001D</b>	<b>JUNTA DE COMUNIDADES DE CASTILLA LA MANCHA</b>											
	75	14.847,37	14.847,37	0,00	14.847,37	14.646,24	0,00	14.646,24	201,13	201,13	100%	201,13
<b>Totales por Orgánica:</b>		14.847,37	14.847,37	0,00	14.847,37	14.646,24	0,00	14.646,24	201,13	201,13	100%	201,13
<b>ORGANICA:</b>	<b>01150RE003</b>	<b>VIGENCIA: 2020</b>	<b>SBPLY/17/180501/000333 CONSEJ. EDUCACIÓN-PLATAFORMAS MULTIFUNCIONALES DE PUNTOS-Mª LAURA</b>									
<b>S1911001D</b>	<b>JUNTA DE COMUNIDADES DE CASTILLA LA MANCHA</b>											
	75	16.680,67	16.680,67	0,00	16.680,67	14.646,24	0,00	14.646,24	2.034,43	2.034,43	100%	2.034,43
<b>Totales por Orgánica:</b>		16.680,67	16.680,67	0,00	16.680,67	14.646,24	0,00	14.646,24	2.034,43	2.034,43	100%	2.034,43
<b>ORGANICA:</b>	<b>01150RE004</b>	<b>VIGENCIA: 2021</b>	<b>SBPLY/17/180501/000470 CONSEJ. EDUCACIÓN-NUEVAS ESTRATEGIAS PARA LA MEJORA GENÉTICA-OLGA</b>									
<b>S1911001D</b>	<b>JUNTA DE COMUNIDADES DE CASTILLA LA MANCHA</b>											
	75	16.580,00	16.580,00	0,00	16.580,00	14.792,70	0,00	14.792,70	1.787,30	1.787,30	100%	1.787,30
<b>Totales por Orgánica:</b>		16.580,00	16.580,00	0,00	16.580,00	14.792,70	0,00	14.792,70	1.787,30	1.787,30	100%	1.787,30
<b>ORGANICA:</b>	<b>01150RE005</b>	<b>VIGENCIA: 2020</b>	<b>SBPLY/17/180501/000554 CONS. EDUCACIÓN-GENERACIÓN TERMOELÉCTRICA CON ENERGÍA SOLAR-FCO.</b>									
<b>S1911001D</b>	<b>JUNTA DE COMUNIDADES DE CASTILLA LA MANCHA</b>											
	75	14.508,08	14.508,08	0,00	14.508,08	14.646,24	0,00	14.646,24	-138,16	-138,16	100%	-138,16
<b>Totales por Orgánica:</b>		14.508,08	14.508,08	0,00	14.508,08	14.646,24	0,00	14.646,24	-138,16	-138,16	100%	-138,16
<b>ORGANICA:</b>	<b>01150TL001</b>	<b>VIGENCIA: 2020</b>	<b>T.L. JCCM.-CONTRATO AYUDANTE LABORATORIO DANIEL GALLARDO MOLINA</b>									
<b>S1911001D</b>	<b>JUNTA DE COMUNIDADES DE CASTILLA LA MANCHA</b>											
	45	5.397,69	4.626,60	0,00	4.626,60	5.216,47	0,00	5.216,47	-589,87	-589,87	100%	181,22
<b>Totales por Orgánica:</b>		5.397,69	4.626,60	0,00	4.626,60	5.216,47	0,00	5.216,47	-589,87	-589,87	100%	181,22
<b>ORGANICA:</b>	<b>01150TL002</b>	<b>VIGENCIA: 2020</b>	<b>T.L. JCCM.- CONTRATO TÉCNICO LABORATORIO ELENA GALERA NOGUERO</b>									
<b>S1911001D</b>	<b>JUNTA DE COMUNIDADES DE CASTILLA LA MANCHA</b>											

<sup>1</sup> Reconocido+Formalizado-Iva-Reintegros

<sup>2</sup> Obligaciones+Costes Indirectos



### Listado de Cierre del Ejercicio

DEUDOR	ARTICULO	PTO. INGRESOS	RECONOCIDO <sup>1</sup>	REC. E.J. ANT	REC. TOTAL	OBLIGAC. <sup>2</sup>	OBLIGA ANT <sup>2</sup>	OBLIGA. TOTAL	DESVIACION	DESV. ACUMU.	COE. FIN.	GASTO PTE.
	45	5.397,69	4.626,60	0,00	4.626,60	5.039,55	0,00	5.039,55	-412,95	-412,95	100%	358,14
<b>Totales por Orgánica:</b>		5.397,69	4.626,60	0,00	4.626,60	5.039,55	0,00	5.039,55	-412,95	-412,95	100%	358,14
<b>ORGANICA: 01150TL003</b>		<b>VIGENCIA: 2020</b>		<b>T.L. JCCM.- CONTRATO TECNICO LABORATORIO JOSE VAZQUEZ MOYANO</b>								
<b>S1911001D JUNTA DE COMUNIDADES DE CASTILLA LA MANCHA</b>												
	45	5.397,69	4.626,60	0,00	4.626,60	5.216,47	0,00	5.216,47	-589,87	-589,87	100%	181,22
<b>Totales por Orgánica:</b>		5.397,69	4.626,60	0,00	4.626,60	5.216,47	0,00	5.216,47	-589,87	-589,87	100%	181,22
<b>ORGANICA: 01150TL004</b>		<b>VIGENCIA: 2020</b>		<b>T.L. JCCM.- CONTRATO TECNICO LABORATORIO LAURA RAMIREZ RODRIGUEZ</b>								
<b>S1911001D JUNTA DE COMUNIDADES DE CASTILLA LA MANCHA</b>												
	45	5.397,69	0,00	0,00	0,00	965,26	0,00	965,26	-965,26	-965,26	100%	4.432,43
<b>Totales por Orgánica:</b>		5.397,69	0,00	0,00	0,00	965,26	0,00	965,26	-965,26	-965,26	100%	4.432,43
<b>ORGANICA: 01150TL005</b>		<b>VIGENCIA: 2020</b>		<b>T.L. JCCM.- CONTRATO TECNICO LABORATORIO MARIA GARCIA CUESTA</b>								
<b>S1911001D JUNTA DE COMUNIDADES DE CASTILLA LA MANCHA</b>												
	45	5.397,69	4.626,60	0,00	4.626,60	5.216,47	0,00	5.216,47	-589,87	-589,87	100%	181,22
<b>Totales por Orgánica:</b>		5.397,69	4.626,60	0,00	4.626,60	5.216,47	0,00	5.216,47	-589,87	-589,87	100%	181,22
<b>ORGANICA: 01160AS020</b>		<b>VIGENCIA: 2019</b>		<b>ACCIONES A FINANCIAR CON PREMIO INTERNACIONAL DE TRADUCCIÓN ABDULLAH BIN ABDULAZIZ</b>								
<b>00000036J ORGANISMOS INTERNACIONALES, I</b>												
	49	171.563,37	0,00	171.563,37	171.563,37	56.254,05	41.076,57	97.330,62	-56.254,05	74.232,75	100%	74.232,75
<b>Totales por Orgánica:</b>		171.563,37	0,00	171.563,37	171.563,37	56.254,05	41.076,57	97.330,62	-56.254,05	74.232,75	100%	74.232,75
<b>ORGANICA: 011710100</b>		<b>VIGENCIA: 2018</b>		<b>2015-1-FI01-KA203-009046 MOMU -MOVING TOWARDS MULTIPROFESSIONAL WORK.- EMILIO JOSÉ GÓMEZ</b>								
<b>00000036J ORGANISMOS INTERNACIONALES, I</b>												
	49	50.696,47	9.947,20	29.841,60	39.788,80	8.680,33	12.083,86	20.764,19	1.266,87	19.024,61	100%	29.932,28
<b>Totales por Orgánica:</b>		50.696,47	9.947,20	29.841,60	39.788,80	8.680,33	12.083,86	20.764,19	1.266,87	19.024,61	100%	29.932,28
<b>ORGANICA: 011710101</b>		<b>VIGENCIA: 2021</b>		<b>220020450 THERAPY OPTIMIZATION IN GLIOBLASTOMA: AN INTEGRATIVE HUMAN DATA-BASED- VICTOR M.</b>								
<b>US000220020420 JAMES S. MCDONNELL FOUNDATION</b>												
	49	567.170,54	285.361,69	281.808,85	567.170,54	155.604,85	125.259,51	280.864,36	129.756,84	286.306,18	100%	286.306,18

<sup>1</sup> Reconocido+Formalizado-Iva-Reintegros

<sup>2</sup> Obligaciones+Costes Indirectos



### Listado de Cierre del Ejercicio

DEUDOR	ARTICULO	PTO. INGRESOS	RECONOCIDO <sup>1</sup>	REC. E.J. ANT	REC. TOTAL	OBLIGAC. <sup>2</sup>	OBLIGA ANT <sup>2</sup>	OBLIGA. TOTAL	DESVIACION	DESV. ACUMU.	COE. FIN.	GASTO PTE.
<b>Totales por Orgánica:</b>		567.170,54	285.361,69	281.808,85	567.170,54	155.604,85	125.259,51	280.864,36	129.756,84	286.306,18	100%	286.306,18
<b>ORGANICA:</b>	<b>011710102</b>	<b>VIGENCIA: 2018</b>	<b>305483 UTILITY OF OMIC-BASED BIOMARKERS IN CHARACTERIZING OLDER INDIVIDUALS AT RISK FOR</b>									
<b>G83727024</b>	<b>FUNDACION PARA LA INVESTIGACION BIOMEDICA DEL HOSPITAL UNIVERSITARIO DE GETAFE</b>											
49		45.643,84	11.643,84	34.000,00	45.643,84	153,01	31.330,89	31.483,90	11.490,83	14.159,94	100%	14.159,94
<b>Totales por Orgánica:</b>		45.643,84	11.643,84	34.000,00	45.643,84	153,01	31.330,89	31.483,90	11.490,83	14.159,94	100%	14.159,94
<b>ORGANICA:</b>	<b>011710103</b>	<b>VIGENCIA: 2018</b>	<b>JUST2014/RDAP/AG/HARM/8001/AGAINST FGM/C THROUGH EMPOWERMENT AND REJECTION.- JUANA Mª</b>									
<b>BE00000000999</b>	<b>COMISION EUROPEA - EUROPEAN ECONOMIC AND SOCIAL COMMITTEE</b>											
49		64.100,62	45.171,38	18.929,24	64.100,62	2.767,52	10.081,01	12.848,53	42.403,86	51.252,09	100%	51.252,09
<b>Totales por Orgánica:</b>		64.100,62	45.171,38	18.929,24	64.100,62	2.767,52	10.081,01	12.848,53	42.403,86	51.252,09	100%	51.252,09
<b>ORGANICA:</b>	<b>011710104</b>	<b>VIGENCIA: 2018</b>	<b>696656 GRAPHENE-BASED DISRUPTIVE TECHNOLOGIES.- ESTER VAZQUEZ</b>									
<b>SE556479559801</b>	<b>CHALMERS TEKNISKA HOGSKOLA AB</b>											
49		490.000,00	0,00	367.500,00	367.500,00	71.950,40	280.814,57	352.764,97	-71.950,40	14.735,03	100%	137.235,03
<b>Totales por Orgánica:</b>		490.000,00	0,00	367.500,00	367.500,00	71.950,40	280.814,57	352.764,97	-71.950,40	14.735,03	100%	137.235,03
<b>ORGANICA:</b>	<b>011710105</b>	<b>VIGENCIA: 2019</b>	<b>689925 SAFEWATERAFRICA.-SELF-SUSTAINING CLEANING TECHNOLOGY FOR SAFE WATER- MANUEL ANDRES</b>									
<b>BE00000000999</b>	<b>COMISION EUROPEA - EUROPEAN ECONOMIC AND SOCIAL COMMITTEE</b>											
49		281.482,50	103.210,25	136.049,88	239.260,13	36.394,45	66.169,66	102.564,11	66.815,80	136.696,02	100%	178.918,39
<b>Totales por Orgánica:</b>		281.482,50	103.210,25	136.049,88	239.260,13	36.394,45	66.169,66	102.564,11	66.815,80	136.696,02	100%	178.918,39
<b>ORGANICA:</b>	<b>011710106</b>	<b>VIGENCIA: 2018</b>	<b>720270 COMISIÓN EUROPEA.-HBP-SGA1.- THE HUMAN BRAIN PROJECT- SPECIFIC GRANT - RAFAEL LUJÁN</b>									
<b>BE00000000999</b>	<b>COMISION EUROPEA - EUROPEAN ECONOMIC AND SOCIAL COMMITTEE</b>											
49		280.491,25	0,00	210.368,00	210.368,00	27.072,87	116.465,36	143.538,23	-27.072,87	66.829,77	100%	136.953,02
<b>Totales por Orgánica:</b>		280.491,25	0,00	210.368,00	210.368,00	27.072,87	116.465,36	143.538,23	-27.072,87	66.829,77	100%	136.953,02
<b>ORGANICA:</b>	<b>011710107</b>	<b>VIGENCIA: 2019</b>	<b>561807-EPP-A-2015-1-UK THE CRUX -EU QUALITY STANDARDS ALIGNED MODERNISATION-MAGIN LAPUERTA</b>									
<b>GB001912274975</b>	<b>NORTHUMBRIA UNIVERSITY</b>											
49		68.275,00	0,00	34.136,55	34.136,55	16.352,09	7.445,39	23.797,48	-16.352,09	10.339,07	100%	44.477,52
<b>Totales por Orgánica:</b>		68.275,00	0,00	34.136,55	34.136,55	16.352,09	7.445,39	23.797,48	-16.352,09	10.339,07	100%	44.477,52

<sup>1</sup> Reconocido+Formalizado-Iva-Reintegros

<sup>2</sup> Obligaciones+Costes Indirectos



### Listado de Cierre del Ejercicio

DEUDOR	ARTICULO	PTO. INGRESOS	RECONOCIDO <sup>1</sup>	REC. E.J. ANT	REC. TOTAL	OBLIGAC. <sup>2</sup>	OBLIGA ANT <sup>2</sup>	OBLIGA. TOTAL	DESVIACION	DESV. ACUMU.	COE. FIN.	GASTO PTE.
<b>ORGANICA:</b>	<b>011710108</b>	<b>VIGENCIA: 2019</b>		<b>SOE1/P5/F0026 AGUAMOD-DÉVELOPPEMENT D UNE PLATEFORME DE GESTION DES RESSOURCES- JOSÉ Mª</b>								
<b>0000036J</b>	<b>ORGANISMOS INTERNACIONALES, I</b>											
	49	192.811,00	27.664,63	11.268,75	38.933,38	94.212,36	71.135,38	165.347,74	-66.547,73	-126.414,36	100%	27.463,26
<b>Totales por Orgánica:</b>		192.811,00	27.664,63	11.268,75	38.933,38	94.212,36	71.135,38	165.347,74	-66.547,73	-126.414,36	100%	27.463,26
<b>ORGANICA:</b>	<b>011710109</b>	<b>VIGENCIA: 2018</b>		<b>2016-1-PL01-KA204-026287 IT IS EASY TO TEACH – IF YOU KNOW HOW.- YOLANDA SALINERO</b>								
<b>PL000000372368</b>	<b>FUNDACJA AKTYWNI XXI</b>											
	49	12.325,00	5.340,00	6.410,00	11.750,00	3.308,13	6.068,74	9.376,87	2.031,87	2.373,13	100%	2.948,13
<b>Totales por Orgánica:</b>		12.325,00	5.340,00	6.410,00	11.750,00	3.308,13	6.068,74	9.376,87	2.031,87	2.373,13	100%	2.948,13
<b>ORGANICA:</b>	<b>011710110</b>	<b>VIGENCIA: 2018</b>		<b>2016-1-CY01-KA204-017335 ASPIRING ENTREPRENEURIAL FAMILIES TO PERPETUATE CULT. BUSINESS JUAN JOSE</b>								
<b>CY00010281020S</b>	<b>UNIVERSITY OF CENTRAL LANCASHIRE CYPRUSLTD</b>											
	49	35.174,00	7.034,80	21.104,40	28.139,20	5.526,64	8.795,94	14.322,58	1.508,16	13.816,62	100%	20.851,42
<b>Totales por Orgánica:</b>		35.174,00	7.034,80	21.104,40	28.139,20	5.526,64	8.795,94	14.322,58	1.508,16	13.816,62	100%	20.851,42
<b>ORGANICA:</b>	<b>011710111</b>	<b>VIGENCIA: 2019</b>		<b>732204 BONSEYES.-PLATFORM FOR OPEN DEVELOPMENT OF SYSTEMS OF ARTIFICIAL.- OSCAR DENIZ SUAREZ</b>								
<b>BE000000000999</b>	<b>COMISION EUROPEA - EUROPEAN ECONOMIC AND SOCIAL COMMITTEE</b>											
	49	296.250,00	88.875,50	133.312,50	222.188,00	114.543,35	15.756,22	130.299,57	-25.667,85	91.888,43	100%	165.950,43
<b>Totales por Orgánica:</b>		296.250,00	88.875,50	133.312,50	222.188,00	114.543,35	15.756,22	130.299,57	-25.667,85	91.888,43	100%	165.950,43
<b>ORGANICA:</b>	<b>011710112</b>	<b>VIGENCIA: 2023</b>		<b>OC/EFSA/ALPHA/2016/01 WILDLIFE: COLLECTING AND SHARING DATA ON WILDLIFE POPULATIONS-JOAQUÍN V.</b>								
<b>CHE115250351MW</b>	<b>UNIVERSITAT BERN</b>											
	32	0,00	-4.893,73	-2.097,32	-6.991,05	0,00	0,00	0,00	-4.893,73	-13.982,10	100%	-6.991,05
<b>DE000233060166</b>	<b>INSTITUTE FOR TERRESTRIAL AND AQUATIC WILDLIFE RESEARCH</b>											
	32	0,00	-42.254,70	-12.966,30	-55.221,00	0,00	0,00	0,00	-42.254,70	-110.442,00	100%	-55.221,00
<b>FR067180073017</b>	<b>OFFICE NATIONAL DE LA CHASSE ET DE LA FAUNE SAUVAGE</b>											
	32	0,00	-36.754,70	-14.466,30	-51.221,00	0,00	0,00	0,00	-36.754,70	-102.442,00	100%	-51.221,00
<b>GB000888800181</b>	<b>ANIMAL PLANT HEALTH AGENCY</b>											
	32	0,00	-7.800,00	0,00	-7.800,00	0,00	0,00	0,00	-7.800,00	-15.600,00	100%	-7.800,00
<b>IT002099550010</b>	<b>UNIVERSITA DEGLI STUDI DI TORINO</b>											
	32	0,00	-9.777,45	-1.426,05	-11.203,50	0,00	0,00	0,00	-9.777,45	-22.407,00	100%	-11.203,50
<b>IT092126430344</b>	<b>EUROPEAN FOOD SAFETY AUTHORITY</b>											
	32	519.924,01	324.782,81	89.924,22	414.707,03	192.242,25	30.392,74	222.634,99	132.540,56	192.072,04	100%	297.289,02

<sup>1</sup> Reconocido+Formalizado-Iva-Reintegros

<sup>2</sup> Obligaciones+Costes Indirectos





### Listado de Cierre del Ejercicio

DEUDOR	ARTICULO	PTO. INGRESOS	RECONOCIDO <sup>1</sup>	REC. E.J. ANT	REC. TOTAL	OBLIGAC. <sup>2</sup>	OBLIGA ANT <sup>2</sup>	OBLIGA. TOTAL	DESVIACION	DESV. ACUMU.	COE. FIN.	GASTO PTE.
<b>PL005431225396</b>	<b>MAMMAL RESEARCH INSTITUTE POLISH ACADEMY OF SCIENCES</b>											
	32	0,00	-42.254,70	-12.966,30	-55.221,00	0,00	0,00	0,00	-42.254,70	-110.442,00	100%	-55.221,00
<b>Totales por Orgánica:</b>		519.924,01	181.047,53	46.001,95	227.049,48	192.242,25	30.392,74	222.634,99	-11.194,72	-183.243,06	100%	109.631,47
<b>ORGANICA: 011710113</b>	<b>VIGENCIA: 2021</b>											
	<b>PGI02158 CLUSTERFY-FOSTERING CLUSTERS INTERREGIONAL COLLABORATION AND INTEGRAT- JUAN</b>											
<b>BE000000000999</b>	<b>COMISION EUROPEA - EUROPEAN ECONOMIC AND SOCIAL COMMITTEE</b>											
	49	177.038,00	36.678,42	0,00	36.678,42	49.822,19	22.156,75	71.978,94	-13.143,77	-35.300,52	100%	105.059,06
<b>Totales por Orgánica:</b>		177.038,00	36.678,42	0,00	36.678,42	49.822,19	22.156,75	71.978,94	-13.143,77	-35.300,52	100%	105.059,06
<b>ORGANICA: 011710114</b>	<b>VIGENCIA: 2019</b>											
	<b>2016-1-PL01-KA203-0026819 STAY IN TOUCH.- GUILLERMO NAVARRO OLTRA</b>											
<b>PL006772206791</b>	<b>TISCHNER EUROPEAN UNIVERSITY IN KRAKOW</b>											
	49	48.704,00	14.565,00	18.519,00	33.084,00	9.229,91	5.249,34	14.479,25	5.335,09	18.604,75	100%	34.224,75
<b>Totales por Orgánica:</b>		48.704,00	14.565,00	18.519,00	33.084,00	9.229,91	5.249,34	14.479,25	5.335,09	18.604,75	100%	34.224,75
<b>ORGANICA: 011710115</b>	<b>VIGENCIA: 2018</b>											
	<b>744181 COMISIÓN EUROPEA.- INNOVACTIS 2017-2018.- ÁNGELA GÓMEZ MORENO</b>											
<b>BE000000000999</b>	<b>COMISION EUROPEA - EUROPEAN ECONOMIC AND SOCIAL COMMITTEE</b>											
	49	25.118,75	0,00	11.303,44	11.303,44	1.538,06	2.309,01	3.847,07	-1.538,06	7.456,37	100%	21.271,68
<b>Totales por Orgánica:</b>		25.118,75	0,00	11.303,44	11.303,44	1.538,06	2.309,01	3.847,07	-1.538,06	7.456,37	100%	21.271,68
<b>ORGANICA: 011710116</b>	<b>VIGENCIA: 2018</b>											
	<b>741373 EURESCADA.- EURAXESS ESPAÑA CAREER DAY.- JOSÉ JULIÁN GARDE LÓPEZ-BREA</b>											
<b>BE000000000999</b>	<b>COMISION EUROPEA - EUROPEAN ECONOMIC AND SOCIAL COMMITTEE</b>											
	49	15.125,00	3.781,25	11.343,75	15.125,00	0,00	15.124,09	15.124,09	3.781,25	0,91	100%	0,91
<b>Totales por Orgánica:</b>		15.125,00	3.781,25	11.343,75	15.125,00	0,00	15.124,09	15.124,09	3.781,25	0,91	100%	0,91
<b>ORGANICA: 011710117</b>	<b>VIGENCIA: 2018</b>											
	<b>2016-1-ES01-KA201-025397 WW.-WEARABLE METHODOLOGY, A NEW METHODOLOGY BASED ON -TERESA</b>											
<b>BE000000000999</b>	<b>COMISION EUROPEA - EUROPEAN ECONOMIC AND SOCIAL COMMITTEE</b>											
	49	27.460,00	8.600,00	18.860,00	27.460,00	16.906,13	6.534,41	23.440,54	-8.306,13	4.019,46	100%	4.019,46
<b>Totales por Orgánica:</b>		27.460,00	8.600,00	18.860,00	27.460,00	16.906,13	6.534,41	23.440,54	-8.306,13	4.019,46	100%	4.019,46
<b>ORGANICA: 011710118</b>	<b>VIGENCIA: 2019</b>											
	<b>2017-1-IT02-KA204-0368 ESCAPE-ENHANCING SENIORS' COMPETENCIES FOR ACTIVE PARTIC.-RAQUEL</b>											
<b>IT000000000001</b>	<b>ORGANISMOS INTERNACIONALES ITALIA</b>											
	49	13.760,00	0,00	6.880,00	6.880,00	6.554,59	1.352,86	7.907,45	-6.554,59	-1.027,45	100%	5.852,55

<sup>1</sup> Reconocido+Formalizado-Iva-Reintegros

<sup>2</sup> Obligaciones+Costes Indirectos



### Listado de Cierre del Ejercicio

DEUDOR	ARTICULO	PTO. INGRESOS	RECONOCIDO <sup>1</sup>	REC. E.J. ANT	REC. TOTAL	OBLIGAC. <sup>2</sup>	OBLIGA ANT <sup>2</sup>	OBLIGA. TOTAL	DESVIACION	DESV. ACUMU.	COE. FIN.	GASTO PTE.
<b>Totales por Orgánica:</b>		13.760,00	0,00	6.880,00	6.880,00	6.554,59	1.352,86	7.907,45	-6.554,59	-1.027,45	100%	5.852,55
<b>ORGANICA:</b>	<b>011710119</b>	<b>VIGENCIA: 2020</b>	<b>CA 776661 SOCLIMPACT.- DOWNSCALING CLIMATE IMPACTS AND DECARBONISATION PATHWAYS-MIGUEL A.</b>									
<b>Q3518001G</b>	<b>UNIVERSIDAD DE LAS PALMAS DE GRAN CANARIA</b>											
49		103.043,13	103.043,13	0,00	103.043,13	8.450,00	0,00	8.450,00	94.593,13	94.593,13	100%	94.593,13
<b>Totales por Orgánica:</b>		103.043,13	103.043,13	0,00	103.043,13	8.450,00	0,00	8.450,00	94.593,13	94.593,13	100%	94.593,13
<b>ORGANICA:</b>	<b>011710120</b>	<b>VIGENCIA: 2020</b>	<b>779312 IMPACT HTA-IMPROVED METHODS AND ACTIONABLE TOOLS FOR ENHANCING HEALTH</b>									
<b>GB000629588094</b>	<b>THE LONDON SCHOOL OF ECONOMICS AND POLITICAL SCIENCE</b>											
49		240.379,69	240.379,69	0,00	240.379,69	25.450,80	0,00	25.450,80	214.928,89	214.928,89	100%	214.928,89
<b>Totales por Orgánica:</b>		240.379,69	240.379,69	0,00	240.379,69	25.450,80	0,00	25.450,80	214.928,89	214.928,89	100%	214.928,89
<b>ORGANICA:</b>	<b>011710121</b>	<b>VIGENCIA: 2019</b>	<b>2017-1-DK01-KA203 NASME.- NEW AGE OF SPORT MANAGEMENT EDUCATION IN EUROPE.- LEONOR GALLARDO</b>									
<b>DK000019918440</b>	<b>PROFESSIONSHOJSKOLEN UNIVERSITY COLLEGENORDJYLLAND</b>											
49		13.133,75	18.253,75	0,00	18.253,75	4.670,46	0,00	4.670,46	13.583,29	13.583,29	100%	8.463,29
<b>Totales por Orgánica:</b>		13.133,75	18.253,75	0,00	18.253,75	4.670,46	0,00	4.670,46	13.583,29	13.583,29	100%	8.463,29
<b>ORGANICA:</b>	<b>011710122</b>	<b>VIGENCIA: 2020</b>	<b>785219 GRAPHENE CORE 2.- GRAPHENE FLAGSHIP CORE PROJECT 2.- ESTER VAZQUEZ FERNÁNDEZ-PACHECO</b>									
<b>SE556479559801</b>	<b>CHALMERS TEKNISKA HOGSKOLA AB</b>											
49		330.000,00	330.000,00	0,00	330.000,00	98.816,02	0,00	98.816,02	231.183,98	231.183,98	100%	231.183,98
<b>Totales por Orgánica:</b>		330.000,00	330.000,00	0,00	330.000,00	98.816,02	0,00	98.816,02	231.183,98	231.183,98	100%	231.183,98
<b>ORGANICA:</b>	<b>011710123</b>	<b>VIGENCIA: 2020</b>	<b>785907 HBP SGA2 .-HUMAN BRAIN PROJECT SPECIFIC GRANT AGREEMENT 2.- RAFAEL LUJAN MIRAS</b>									
<b>CH000116075613</b>	<b>ECOLE POLYTECHNIQUE FEDERALE DE LAUSANNE</b>											
49		167.577,19	83.789,00	0,00	83.789,00	29.438,37	0,00	29.438,37	54.350,63	54.350,63	100%	138.138,82
<b>Totales por Orgánica:</b>		167.577,19	83.789,00	0,00	83.789,00	29.438,37	0,00	29.438,37	54.350,63	54.350,63	100%	138.138,82
<b>ORGANICA:</b>	<b>011710124</b>	<b>VIGENCIA: 2020</b>	<b>585849-EPP-1-2017 ASIAXIS-ENHANCING UNIVERSITY TEACHING IN THERMAL POWER SYSTEMS.- MAGIN</b>									
<b>IT000382520427</b>	<b>UNIVERSITA POLITECNICA DELLE MARCHE</b>											
49		38.222,00	38.222,00	0,00	38.222,00	13.122,84	0,00	13.122,84	25.099,16	25.099,16	100%	25.099,16
<b>Totales por Orgánica:</b>		38.222,00	38.222,00	0,00	38.222,00	13.122,84	0,00	13.122,84	25.099,16	25.099,16	100%	25.099,16

<sup>1</sup> Reconocido+Formalizado-Iva-Reintegros

<sup>2</sup> Obligaciones+Costes Indirectos



### Listado de Cierre del Ejercicio

DEUDOR	ARTICULO	PTO. INGRESOS	RECONOCIDO <sup>1</sup>	REC. E.J. ANT	REC. TOTAL	OBLIGAC. <sup>2</sup>	OBLIGA ANT <sup>2</sup>	OBLIGA. TOTAL	DESVIACION	DESV. ACUMU.	COE. FIN.	GASTO PTE.
<b>ORGANICA:</b>	<b>011710125</b>	<b>VIGENCIA: 2019</b>	<b>573884-EPP-1-2016-1-INE CLIL@INDIA.-DEVELOPING CONTENT LANGUAGE INTEGRATED LEARNING-HELENA D.</b>									
<b>IN000098494818</b>	<b>MANIPAL UNIVERSITY</b>											
	49	22.823,60	22.823,60	0,00	22.823,60	1.551,11	0,00	1.551,11	21.272,49	21.272,49	100%	21.272,49
<b>Totales por Orgánica:</b>		22.823,60	22.823,60	0,00	22.823,60	1.551,11	0,00	1.551,11	21.272,49	21.272,49	100%	21.272,49
<b>ORGANICA:</b>	<b>011710126</b>	<b>VIGENCIA: 2021</b>	<b>800687 DESDEMONA-DETECTION OF STEEL DEFECTS BY ENHANCED MONITORING AND AUTOMAT-FERNANDO</b>									
<b>IT080209930587</b>	<b>UNIVERSITA DEGLI STUDI DI ROMA LA SAPIENZA</b>											
	49	81.936,18	81.936,18	0,00	81.936,18	29.410,00	0,00	29.410,00	52.526,18	52.526,18	100%	52.526,18
<b>Totales por Orgánica:</b>		81.936,18	81.936,18	0,00	81.936,18	29.410,00	0,00	29.410,00	52.526,18	52.526,18	100%	52.526,18
<b>ORGANICA:</b>	<b>011710127</b>	<b>VIGENCIA: 2020</b>	<b>585789-EPP-1-2017-1-IT OPT-IN-NUEVO PROGRAMA POSGRADO PARA FORMACIÓN DE OPERADORES-FRANCISCO</b>									
<b>IT080007010376</b>	<b>UNIVERSITA DI BOLOGNA</b>											
	49	26.457,00	26.457,00	0,00	26.457,00	9.579,89	0,00	9.579,89	16.877,11	16.877,11	100%	16.877,11
<b>Totales por Orgánica:</b>		26.457,00	26.457,00	0,00	26.457,00	9.579,89	0,00	9.579,89	16.877,11	16.877,11	100%	16.877,11
<b>ORGANICA:</b>	<b>011710128</b>	<b>VIGENCIA: 2020</b>	<b>2017-3-FR02-KA205-0137 DELCYME-DEVELOPING E-LEARNING CAPACITIES FOR YOUTH MOBILITY-JULIAN</b>									
<b>FR000329935944</b>	<b>OFFICE FRANCO ALLEMAND POUR LA JEUNESSE</b>											
	49	9.856,00	9.856,00	0,00	9.856,00	0,00	0,00	0,00	9.856,00	9.856,00	100%	9.856,00
<b>Totales por Orgánica:</b>		9.856,00	9.856,00	0,00	9.856,00	0,00	0,00	0,00	9.856,00	9.856,00	100%	9.856,00
<b>ORGANICA:</b>	<b>011710129</b>	<b>VIGENCIA: 2020</b>	<b>REC-AG-2017/REC-RRAC-RACI-AG-2017 SHELTER-SUPPORT AND ADVICE THROUGH HEALTH SYSTEM-JUAN A.</b>									
<b>BE000000000999</b>	<b>COMISION EUROPEA - EUROPEAN ECONOMIC AND SOCIAL COMMITTEE</b>											
	32	0,00	0,00	0,00	0,00	0,00	0,00	0,00	0,00	0,00	100%	0,00
	49	86.875,10	86.875,10	0,00	86.875,10	0,00	0,00	0,00	86.875,10	86.875,10	100%	86.875,10
<b>Totales por Orgánica:</b>		86.875,10	86.875,10	0,00	86.875,10	0,00	0,00	0,00	86.875,10	86.875,10	100%	86.875,10
<b>ORGANICA:</b>	<b>011710130</b>	<b>VIGENCIA: 2019</b>	<b>2016-1-FR01-KA202-024266 BIM GAME JUGAR PARA CONSTRUIR EL S XXI- JESUS ALFARO GONZALEZ</b>									
<b>FR000187512512</b>	<b>AGENCE ERASMUS FRANCE</b>											
	49	6.520,00	6.520,00	0,00	6.520,00	7.162,19	0,00	7.162,19	-642,19	-642,19	100%	-642,19
<b>Totales por Orgánica:</b>		6.520,00	6.520,00	0,00	6.520,00	7.162,19	0,00	7.162,19	-642,19	-642,19	100%	-642,19
<b>ORGANICA:</b>	<b>011710131</b>	<b>VIGENCIA: 2021</b>	<b>818083 BIOPLAT.- PROMOTING SUSTAINABLE USE OF UNDERUTILIZED LANDS FOR BIOENERGY.- ALFONSO</b>									

<sup>1</sup> Reconocido+Formalizado-Iva-Reintegros

<sup>2</sup> Obligaciones+Costes Indirectos



### Listado de Cierre del Ejercicio

DEUDOR	ARTICULO	PTO. INGRESOS	RECONOCIDO <sup>1</sup>	REC. E.J. ANT	REC. TOTAL	OBLIGAC. <sup>2</sup>	OBLIGA ANT <sup>2</sup>	OBLIGA. TOTAL	DESVIACION	DESV. ACUMU.	COE. FIN.	GASTO PTE.
<b>BE000000000999 COMISION EUROPEA - EUROPEAN ECONOMIC AND SOCIAL COMMITTEE</b>												
	49	157.640,63	157.640,63	0,00	157.640,63	852,78	0,00	852,78	156.787,85	156.787,85	100%	156.787,85
<b>Totales por Orgánica:</b>		157.640,63	157.640,63	0,00	157.640,63	852,78	0,00	852,78	156.787,85	156.787,85	100%	156.787,85
<b>ORGANICA: 011710132 VIGENCIA: 2022 82348 EDURUNS.-DEVELOPMENT AND DEMONSTRATION OF A LONG-ENDURANCE SEA SURVEYING-FAUSTO P.</b>												
<b>BE000000000999 COMISION EUROPEA - EUROPEAN ECONOMIC AND SOCIAL COMMITTEE</b>												
	49	153.941,67	153.941,67	0,00	153.941,67	908,49	0,00	908,49	153.033,18	153.033,18	100%	153.033,18
<b>Totales por Orgánica:</b>		153.941,67	153.941,67	0,00	153.941,67	908,49	0,00	908,49	153.033,18	153.033,18	100%	153.033,18
<b>ORGANICA: 011710133 VIGENCIA: 2020 2018-1-PL01-KA204-050912 COMMON CULTURAL HERITAGE.- RAQUEL CERVIGON ABAD</b>												
<b>PL000000372368 FUNDACJA AKTYWNI XXI</b>												
	49	6.427,20	6.427,20	0,00	6.427,20	2.448,86	0,00	2.448,86	3.978,34	3.978,34	100%	3.978,34
<b>Totales por Orgánica:</b>		6.427,20	6.427,20	0,00	6.427,20	2.448,86	0,00	2.448,86	3.978,34	3.978,34	100%	3.978,34
<b>ORGANICA: 011710136 VIGENCIA: 2022 825546 DIABFRAIL-LATAM.-SCALING-UP OF AND EVIDENCE-BASED INTERVENTION PROGRAMME-LUZ Mª PEÑA</b>												
<b>G85296226 CENTRO DE INVESTIGACION BIOMEDICA EN RED CIBER</b>												
	49	174.125,00	84.160,42	0,00	84.160,42	0,00	0,00	0,00	84.160,42	84.160,42	100%	174.125,00
<b>Totales por Orgánica:</b>		174.125,00	84.160,42	0,00	84.160,42	0,00	0,00	0,00	84.160,42	84.160,42	100%	174.125,00
<b>ORGANICA: 01171056 VIGENCIA: 2018 278803_CD MID-FRAIL-STUDY.- A RANDOMIZED CLINICAL TRIAL TO EVALUATE THE.- JUAN OLIVA MORENO</b>												
<b>BE000000000999 COMISION EUROPEA - EUROPEAN ECONOMIC AND SOCIAL COMMITTEE</b>												
	49	222.764,81	0,00	222.764,81	222.764,81	0,00	200.860,32	200.860,32	0,00	21.904,49	100%	21.904,49
<b>Totales por Orgánica:</b>		222.764,81	0,00	222.764,81	222.764,81	0,00	200.860,32	200.860,32	0,00	21.904,49	100%	21.904,49
<b>ORGANICA: 01171060 VIGENCIA: 2016 304925 PROY. PROHEARING.- A NOVEL MICRONUTRIENT-BASED STRATEGY TO PREVENT.- JOSÉ MANUEL JUIZ</b>												
<b>BE000000000999 COMISION EUROPEA - EUROPEAN ECONOMIC AND SOCIAL COMMITTEE</b>												
	32	0,00	0,00	0,00	0,00	0,00	320.119,88	320.119,88	0,00	-320.119,88	100%	-320.119,88
	49	667.272,60	0,00	444.848,40	444.848,40	0,00	48.390,21	48.390,21	0,00	174.033,99	100%	396.458,19
<b>Totales por Orgánica:</b>		667.272,60	0,00	444.848,40	444.848,40	0,00	368.510,09	368.510,09	0,00	-146.085,89	100%	76.338,31
<b>ORGANICA: 01171063 VIGENCIA: 2017 SOE3/P1/E759 WINETECH PLUS - COMUNIDAD DE INNOVACIÓN Y NUEVAS TECNOLOGÍAS EN .- MANUEL</b>												
<b>BE000000000999 COMISION EUROPEA - EUROPEAN ECONOMIC AND SOCIAL COMMITTEE</b>												

<sup>1</sup> Reconocido+Formalizado-Iva-Reintegros

<sup>2</sup> Obligaciones+Costes Indirectos



### Listado de Cierre del Ejercicio

DEUDOR	ARTICULO	PTO. INGRESOS	RECONOCIDO <sup>1</sup>	REC. E.J. ANT	REC. TOTAL	OBLIGAC. <sup>2</sup>	OBLIGA ANT <sup>2</sup>	OBLIGA. TOTAL	DESVIACION	DESV. ACUMU.	COE. FIN.	GASTO PTE.
	79	93.191,98	0,00	93.191,98	93.191,98	0,00	91.101,86	91.101,86	0,00	2.090,12	100%	2.090,12
<b>Totales por Orgánica:</b>		93.191,98	0,00	93.191,98	93.191,98	0,00	91.101,86	91.101,86	0,00	2.090,12	100%	2.090,12
<b>ORGANICA: 01171065</b>		<b>VIGENCIA: 2016</b>		<b>SOE3/P2/F558 ATTENAGUA.- MISE EN PLACE DE UNE MÉTHODOLOGIE CAPABLE DE PRÉVOIR LES.- JOSÉ M<sup>a</sup></b>								
<b>BE000000000999</b>		<b>COMISION EUROPEA - EUROPEAN ECONOMIC AND SOCIAL COMMITTEE</b>										
	79	148.290,39	0,00	140.298,84	140.298,84	0,00	136.846,98	136.846,98	0,00	3.451,86	100%	11.443,41
<b>Totales por Orgánica:</b>		148.290,39	0,00	140.298,84	140.298,84	0,00	136.846,98	136.846,98	0,00	3.451,86	100%	11.443,41
<b>ORGANICA: 01171068</b>		<b>VIGENCIA: 2018</b>		<b>325262 CISTEM.- CONSTRUCTION OF IMPROVED HT-PEM MEAS AND STACKS FOR LONG TERM .- JUSTO LOBATO</b>								
<b>00000036J</b>		<b>ORGANISMOS INTERNACIONALES, I</b>										
	49	459.012,27	0,00	459.012,27	459.012,27	46.585,44	358.302,80	404.888,24	-46.585,44	54.124,03	100%	54.124,03
<b>Totales por Orgánica:</b>		459.012,27	0,00	459.012,27	459.012,27	46.585,44	358.302,80	404.888,24	-46.585,44	54.124,03	100%	54.124,03
<b>ORGANICA: 01171069</b>		<b>VIGENCIA: 2017</b>		<b>305983 ADVANCE-HTA.- ADVANCING AND STRENGTHENING THE METHODOLOGICAL TOOLS AND.- JULIO LÓPEZ</b>								
<b>00000036J</b>		<b>ORGANISMOS INTERNACIONALES, I</b>										
	49	261.760,00	0,00	257.915,10	257.915,10	0,00	227.680,73	227.680,73	0,00	30.234,37	100%	34.079,27
<b>Totales por Orgánica:</b>		261.760,00	0,00	257.915,10	257.915,10	0,00	227.680,73	227.680,73	0,00	30.234,37	100%	34.079,27
<b>ORGANICA: 01171072</b>		<b>VIGENCIA: 2016</b>		<b>LIFE12/ENV/ES/123 SLUDGE4AGGREGATES.-VALORISATION OF WASTE WATER TREATMENT PLANTS.- JACINTO</b>								
<b>G28518413</b>		<b>AITEMIN</b>										
	49	102.326,00	0,00	74.697,88	74.697,88	0,00	102.369,69	102.369,69	0,00	-27.671,81	100%	-43,69
<b>Q1368009E</b>		<b>UNIVERSIDAD DE CASTILLA LA MANCHA</b>										
	87	2.170,00	0,00	2.089,18	2.089,18	0,00	2.089,18	2.089,18	0,00	0,00	100%	80,82
<b>Totales por Orgánica:</b>		104.496,00	0,00	76.787,06	76.787,06	0,00	104.458,87	104.458,87	0,00	-27.671,81	100%	37,13
<b>ORGANICA: 01171073</b>		<b>VIGENCIA: 2018</b>		<b>322430 OPTIMUS.- VDEMONSTRATION OF METHODS AND TOOLS FOR THE OPTIMISATION OF.- FAUSTO PEDRO</b>								
<b>00000036J</b>		<b>ORGANISMOS INTERNACIONALES, I</b>										
	49	296.146,62	20.669,48	275.477,14	296.146,62	70.466,36	108.785,48	179.251,84	-49.796,88	116.894,78	100%	116.894,78
<b>Totales por Orgánica:</b>		296.146,62	20.669,48	275.477,14	296.146,62	70.466,36	108.785,48	179.251,84	-49.796,88	116.894,78	100%	116.894,78
<b>ORGANICA: 01171074</b>		<b>VIGENCIA: 2018</b>		<b>605028 INTERSOLAR.- DEVELOPMENT AND DEMONSTRATION OF INTELLIGENT NON-CONTACT.- FAUSTO P.</b>								
<b>B65397911</b>		<b>TECHNOLOGY ASSISTANCE BCNA 2010 SL</b>										

<sup>1</sup> Reconocido+Formalizado-Iva-Reintegros

<sup>2</sup> Obligaciones+Costes Indirectos



### Listado de Cierre del Ejercicio

DEUDOR	ARTICULO	PTO. INGRESOS	RECONOCIDO <sup>1</sup>	REC. E.J. ANT	REC. TOTAL	OBLIGAC. <sup>2</sup>	OBLIGA ANT <sup>2</sup>	OBLIGA. TOTAL	DESVIACION	DESV. ACUMU.	COE. FIN.	GASTO PTE.
	32	13.405,36	0,00	0,00	0,00	0,00	4.763,14	4.763,14	0,00	-4.763,14	100%	8.642,22
<b>GB000478692580</b>	<b>COMPUTERISED INFORMATION TECHNOLOGY LTD</b>											
	32	80.366,69	0,00	80.366,69	80.366,69	0,00	27.626,21	27.626,21	0,00	52.740,48	100%	52.740,48
<b>GB000875493475</b>	<b>APPLIED INSPECTION LTD</b>											
	32	63.925,04	0,00	63.925,04	63.925,04	0,00	21.910,44	21.910,44	0,00	42.014,60	100%	42.014,60
<b>GR000999683810</b>	<b>PROFESSIONAL SERVICE PARTNERS SA</b>											
	32	66.528,42	0,00	66.528,40	66.528,40	0,00	22.863,07	22.863,07	0,00	43.665,33	100%	43.665,35
<b>TR008830312494</b>	<b>VISKAM GORUNTU ANALIZ VE OTOMASYON SISTEMLERI</b>											
	32	53.621,45	0,00	53.621,45	53.621,45	0,00	18.099,93	18.099,93	0,00	35.521,52	100%	35.521,52
<b>Totales por Orgánica:</b>		277.846,96	0,00	264.441,58	264.441,58	0,00	95.262,79	95.262,79	0,00	169.178,79	100%	182.584,17

ORGANICA:	01171078	VIGENCIA:	2016	613799 - WildTBvac. INTEGRATED SOLUTIONS FOR TUBERCULOSIS CONTROL IN ANIMALS COMBINING								
<b>A48167902</b>	<b>NEIKER INSTITUTO VASCO DE INVESTIGACIONY DESARROLLO AGRARIO SA</b>											
	49	102.527,40	0,00	102.527,40	102.527,40	0,00	85.437,76	85.437,76	0,00	17.089,64	100%	17.089,64
<b>Totales por Orgánica:</b>		102.527,40	0,00	102.527,40	102.527,40	0,00	85.437,76	85.437,76	0,00	17.089,64	100%	17.089,64

ORGANICA:	01171080	VIGENCIA:	2018	613688 - COMISIÓN EUROPEA.- PROGRAMA INCRECYT- FOOD INTEGRITY .-								
<b>GB000888800181</b>	<b>ANIMAL PLANT HEALTH AGENCY</b>											
	49	14.838,00	2.257,18	9.986,71	12.243,89	726,71	3.422,75	4.149,46	1.530,47	8.094,43	100%	10.688,54
<b>Totales por Orgánica:</b>		14.838,00	2.257,18	9.986,71	12.243,89	726,71	3.422,75	4.149,46	1.530,47	8.094,43	100%	10.688,54

ORGANICA:	01171083	VIGENCIA:	2018	608407 COMISION EUROPEA.- NANOCARRIERS FOR THE DELIVERY OF ANTIMICROBIAL AGENTS.-ABDERRAZAK								
<b>BE00000000999</b>	<b>COMISION EUROPEA - EUROPEAN ECONOMIC AND SOCIAL COMMITTEE</b>											
	49	234.931,62	0,00	198.924,99	198.924,99	12.927,01	207.327,22	220.254,23	-12.927,01	-21.329,24	100%	14.677,39
<b>Totales por Orgánica:</b>		234.931,62	0,00	198.924,99	198.924,99	12.927,01	207.327,22	220.254,23	-12.927,01	-21.329,24	100%	14.677,39

ORGANICA:	01171084	VIGENCIA:	2018	604102 - COMISION EUROPEA "THE HUMAN BRAIN PROJECT".- RAFAEL LUJAN								
<b>CH000000273865</b>	<b>ECOLE POLYTECHNIQUE FEDERALE DE LAUSANNE</b>											
	49	233.999,99	32.544,00	198.900,00	231.444,00	0,00	118.023,77	118.023,77	32.544,00	113.420,23	100%	115.976,22
<b>Totales por Orgánica:</b>		233.999,99	32.544,00	198.900,00	231.444,00	0,00	118.023,77	118.023,77	32.544,00	113.420,23	100%	115.976,22

ORGANICA:	01171085	VIGENCIA:	2018	JUST/2013/JPEN/AG/4539 PRISON OVERCROWDING AND ALTERNATIVES TO DETENTION.- ADÁN NIETO MARTÍN								
<b>IT000434690384</b>	<b>UNIVERSITA DEGLI STUDI DI FERRARA</b>											

<sup>1</sup> Reconocido+Formalizado-Iva-Reintegros

<sup>2</sup> Obligaciones+Costes Indirectos



### Listado de Cierre del Ejercicio

DEUDOR	ARTICULO	PTO. INGRESOS	RECONOCIDO <sup>1</sup>	REC. E.J. ANT	REC. TOTAL	OBLIGAC. <sup>2</sup>	OBLIGA ANT <sup>2</sup>	OBLIGA. TOTAL	DESVIACION	DESV. ACUMU.	COE. FIN.	GASTO PTE.
	49	25.400,76	0,00	24.093,01	24.093,01	0,00	21.467,70	21.467,70	0,00	2.625,31	100%	3.933,06
<b>Totales por Orgánica:</b>		25.400,76	0,00	24.093,01	24.093,01	0,00	21.467,70	21.467,70	0,00	2.625,31	100%	3.933,06
<b>ORGANICA: 01171086</b>		<b>VIGENCIA: 2019</b>		<b>319913 REALISING THE DIGITAL AGENDA THROUGH TRANSNATIONAL COOPERATION BETWEEN.-JUAN CARLOS</b>								
<b>BE00000000999</b>		<b>COMISION EUROPEA - EUROPEAN ECONOMIC AND SOCIAL COMMITTEE</b>										
	49	309.321,89	47.397,89	261.924,00	309.321,89	41.558,40	64.218,00	105.776,40	5.839,49	203.545,49	100%	203.545,49
<b>Totales por Orgánica:</b>		309.321,89	47.397,89	261.924,00	309.321,89	41.558,40	64.218,00	105.776,40	5.839,49	203.545,49	100%	203.545,49
<b>ORGANICA: 01171087</b>		<b>VIGENCIA: 2020</b>		<b>610256 COMISIÓN EUROPEA.-NANOCOSMOS.-GAS AND DUST FROM THE STARS TO THE LABORATORY.- ELENA</b>								
<b>BE00000000999</b>		<b>COMISION EUROPEA - EUROPEAN ECONOMIC AND SOCIAL COMMITTEE</b>										
	49	182.610,80	30.124,92	50.786,79	80.911,71	25.393,17	37.444,95	62.838,12	4.731,75	18.073,59	100%	119.772,68
<b>Totales por Orgánica:</b>		182.610,80	30.124,92	50.786,79	80.911,71	25.393,17	37.444,95	62.838,12	4.731,75	18.073,59	100%	119.772,68
<b>ORGANICA: 01171088</b>		<b>VIGENCIA: 2020</b>		<b>649558 COMISIÓN EUROPEA.-ACTIONS FOR COOPERATION, TECHNOLOGY AND INNOVATION SUPPORT</b>								
<b>BE00000000999</b>		<b>COMISION EUROPEA - EUROPEAN ECONOMIC AND SOCIAL COMMITTEE</b>										
	49	180.632,80	0,00	153.538,05	153.538,05	43.159,83	130.670,82	173.830,65	-43.159,83	-20.292,60	100%	6.802,15
<b>Q1368009E</b>		<b>UNIVERSIDAD DE CASTILLA LA MANCHA</b>										
	87	8.100,00	0,00	243,00	243,00	1.348,74	4.083,46	5.432,20	-1.348,74	-5.189,20	100%	2.667,80
<b>Totales por Orgánica:</b>		188.732,80	0,00	153.781,05	153.781,05	44.508,57	134.754,28	179.262,85	-44.508,57	-25.481,80	100%	9.469,95
<b>ORGANICA: 01171089</b>		<b>VIGENCIA: 2019</b>		<b>643924 COMISIÓN EUROPEA.- EYES OF THINGS.- ÓSCAR DÉNIZ SUÁREZ</b>								
<b>BE00000000999</b>		<b>COMISION EUROPEA - EUROPEAN ECONOMIC AND SOCIAL COMMITTEE</b>										
	32	0,00	0,00	0,00	0,00	64.126,52	382.914,75	447.041,27	-64.126,52	-447.041,27	100%	-447.041,27
	49	796.023,62	293.126,02	502.897,60	796.023,62	19.987,49	119.350,05	139.337,54	273.138,53	656.686,08	100%	656.686,08
<b>Totales por Orgánica:</b>		796.023,62	293.126,02	502.897,60	796.023,62	84.114,01	502.264,80	586.378,81	209.012,01	209.644,81	100%	209.644,81
<b>ORGANICA: 01171090</b>		<b>VIGENCIA: 2018</b>		<b>646397 COMISIÓN EUROPEA.-NANOCOMPOSITE FOR BUILDING CONSTRUCTIONS AND CIVIL-JOSÉ LUIS</b>								
<b>BE00000000999</b>		<b>COMISION EUROPEA - EUROPEAN ECONOMIC AND SOCIAL COMMITTEE</b>										
	32	0,00	0,00	0,00	0,00	151.643,39	433.600,84	585.244,23	-151.643,39	-585.244,23	100%	-585.244,23
	49	787.719,86	0,00	644.954,87	644.954,87	26.449,43	75.628,05	102.077,48	-26.449,43	542.877,39	100%	685.642,38
<b>Totales por Orgánica:</b>		787.719,86	0,00	644.954,87	644.954,87	178.092,82	509.228,89	687.321,71	-178.092,82	-42.366,84	100%	100.398,15

<sup>1</sup> Reconocido+Formalizado-Iva-Reintegros

<sup>2</sup> Obligaciones+Costes Indirectos



### Listado de Cierre del Ejercicio

DEUDOR	ARTICULO	PTO. INGRESOS	RECONOCIDO <sup>1</sup>	REC. E.J. ANT	REC. TOTAL	OBLIGAC. <sup>2</sup>	OBLIGA ANT <sup>2</sup>	OBLIGA. TOTAL	DESVIACION	DESV. ACUMU.	COE. FIN.	GASTO PTE.
<b>ORGANICA:</b>	<b>01171091</b>	<b>VIGENCIA: 2019</b>		<b>63476 COMISIÓN EUROPEA.- COMPARE.- COLLABORATIVE MANAGEMENT PLATFORM FOR.- CHRISTIAN</b>								
<b>BE00000000999</b>	<b>COMISION EUROPEA - EUROPEAN ECONOMIC AND SOCIAL COMMITTEE</b>											
	49	417.191,64	213.868,33	203.323,31	417.191,64	64.510,44	139.235,81	203.746,25	149.357,89	213.445,39	100%	213.445,39
	<b>Totales por Orgánica:</b>	417.191,64	213.868,33	203.323,31	417.191,64	64.510,44	139.235,81	203.746,25	149.357,89	213.445,39	100%	213.445,39
<b>ORGANICA:</b>	<b>01171092</b>	<b>VIGENCIA: 2016</b>		<b>JUST/2013/JCIV/AG/4661 BUSINESS &amp; HUMAN RIGHTS CHALLENGES FOR CROSS BORDER-Mª LORENA SALES</b>								
<b>BE00000000999</b>	<b>COMISION EUROPEA - EUROPEAN ECONOMIC AND SOCIAL COMMITTEE</b>											
	49	21.220,55	0,00	5.257,59	5.257,59	0,00	2.655,72	2.655,72	0,00	2.601,87	100%	18.564,83
	<b>Totales por Orgánica:</b>	21.220,55	0,00	5.257,59	5.257,59	0,00	2.655,72	2.655,72	0,00	2.601,87	100%	18.564,83
<b>ORGANICA:</b>	<b>01171093</b>	<b>VIGENCIA: 2019</b>		<b>642108 COMISIÓN EUROPEA.-ADVANCED WIND ENERGY SYSTEMS OPERATION AND MANT.- EMILIO GÓMEZ</b>								
<b>BE00000000999</b>	<b>COMISION EUROPEA - EUROPEAN ECONOMIC AND SOCIAL COMMITTEE</b>											
	49	230.644,39	0,00	195.136,23	195.136,23	75.397,71	139.756,91	215.154,62	-75.397,71	-20.018,39	100%	15.489,77
	<b>Totales por Orgánica:</b>	230.644,39	0,00	195.136,23	195.136,23	75.397,71	139.756,91	215.154,62	-75.397,71	-20.018,39	100%	15.489,77
<b>ORGANICA:</b>	<b>01171096</b>	<b>VIGENCIA: 2018</b>		<b>640462 COMISIÓN EUROPEA.- BUTANEXT.- NEXT GENERATION BIO-BUTANOL.- MAGÍN LAPUERTA AMIGO</b>								
<b>BE00000000999</b>	<b>COMISION EUROPEA - EUROPEAN ECONOMIC AND SOCIAL COMMITTEE</b>											
	49	493.375,00	0,00	419.368,33	419.368,33	41.591,81	266.111,97	307.703,78	-41.591,81	111.664,55	100%	185.671,22
	<b>Totales por Orgánica:</b>	493.375,00	0,00	419.368,33	419.368,33	41.591,81	266.111,97	307.703,78	-41.591,81	111.664,55	100%	185.671,22
<b>ORGANICA:</b>	<b>01171098</b>	<b>VIGENCIA: 2018</b>		<b>642258 MANAGING CROP WATER SAVING WITH ENTERPRISE SERVICES. ALFONSO CALERA BELMONTE</b>								
<b>BE00000000999</b>	<b>COMISION EUROPEA - EUROPEAN ECONOMIC AND SOCIAL COMMITTEE</b>											
	49	245.450,00	0,00	196.482,93	196.482,93	76.926,31	129.402,27	206.328,58	-76.926,31	-9.845,65	100%	39.121,42
	<b>Totales por Orgánica:</b>	245.450,00	0,00	196.482,93	196.482,93	76.926,31	129.402,27	206.328,58	-76.926,31	-9.845,65	100%	39.121,42
<b>ORGANICA:</b>	<b>01171099</b>	<b>VIGENCIA: 2017</b>		<b>674857 COMISIÓN EUROPEA .- INNOVACTIS 2015-2016 .- PEDRO ANTONIO CARRIÓN PÉREZ</b>								
<b>Q5095008H</b>	<b>INSTITUTO TECNOLOGICO DE ARAGON</b>											
	49	20.064,59	0,00	17.737,25	17.737,25	0,00	10.393,55	10.393,55	0,00	7.343,70	100%	9.671,04
	<b>Totales por Orgánica:</b>	20.064,59	0,00	17.737,25	17.737,25	0,00	10.393,55	10.393,55	0,00	7.343,70	100%	9.671,04
<b>ORGANICA:</b>	<b>01190F1801</b>	<b>VIGENCIA: 2019</b>		<b>EQC2018-004010-P ESPECTROMETRO DE MASAS CON PLASMA DE ACOPLAMIENTO INDUCTIVO.-ROSA C.</b>								
<b>Q1368009E</b>	<b>UNIVERSIDAD DE CASTILLA LA MANCHA</b>											

<sup>1</sup> Reconocido+Formalizado-Iva-Reintegros

<sup>2</sup> Obligaciones+Costes Indirectos





### Listado de Cierre del Ejercicio

DEUDOR	ARTICULO	PTO. INGRESOS	RECONOCIDO <sup>1</sup>	REC. E.J. ANT	REC. TOTAL	OBLIGAC. <sup>2</sup>	OBLIGA ANT <sup>2</sup>	OBLIGA. TOTAL	DESVIACION	DESV. ACUMU.	COE. FIN.	GASTO PTE.
	87	35.307,29	0,00	0,00	0,00	0,00	0,00	0,00	0,00	0,00	100%	35.307,29
<b>S2801395A</b>	<b>MINISTERIO DE CIENCIA INNOVACION Y UNIVERSIDADES</b>											
	91	141.229,15	141.229,15	0,00	141.229,15	0,00	0,00	0,00	141.229,15	141.229,15	100%	141.229,15
	<b>Totales por Orgánica:</b>	176.536,44	141.229,15	0,00	141.229,15	0,00	0,00	0,00	141.229,15	141.229,15	100%	176.536,44
<b>ORGANICA:</b>	<b>01190F1802</b>	<b>VIGENCIA: 2019</b>	<b>EQC2018-004012-P ADQUISICION DE UN ESPECTOMETRO DE MASAS MALDI-TOF/TOF-FERNANDO LANGA</b>									
<b>Q1368009E</b>	<b>UNIVERSIDAD DE CASTILLA LA MANCHA</b>											
	87	101.320,00	0,00	0,00	0,00	0,00	0,00	0,00	0,00	0,00	100%	101.320,00
<b>S2801395A</b>	<b>MINISTERIO DE CIENCIA INNOVACION Y UNIVERSIDADES</b>											
	91	405.280,00	405.280,00	0,00	405.280,00	0,00	0,00	0,00	405.280,00	405.280,00	100%	405.280,00
	<b>Totales por Orgánica:</b>	506.600,00	405.280,00	0,00	405.280,00	0,00	0,00	0,00	405.280,00	405.280,00	100%	506.600,00
<b>ORGANICA:</b>	<b>01190F1803</b>	<b>VIGENCIA: 2019</b>	<b>EQC2018-004066-P LABORATORIO INTEGRADO DE ESPECTROSCOPIA OPTICA.- ANTONIO DE LA HOZ AYUSO</b>									
<b>Q1368009E</b>	<b>UNIVERSIDAD DE CASTILLA LA MANCHA</b>											
	87	24.470,86	0,00	0,00	0,00	0,00	0,00	0,00	0,00	0,00	100%	24.470,86
<b>S2801395A</b>	<b>MINISTERIO DE CIENCIA INNOVACION Y UNIVERSIDADES</b>											
	91	97.883,46	97.883,46	0,00	97.883,46	0,00	0,00	0,00	97.883,46	97.883,46	100%	97.883,46
	<b>Totales por Orgánica:</b>	122.354,32	97.883,46	0,00	97.883,46	0,00	0,00	0,00	97.883,46	97.883,46	100%	122.354,32
<b>ORGANICA:</b>	<b>01190F1804</b>	<b>VIGENCIA: 2019</b>	<b>EQC2018-004092-P EQUIPAMIENTO PARA ENSAYOS CATALITICOS DE REACCIONES DE PRODUCCION-FERNANDO</b>									
<b>Q1368009E</b>	<b>UNIVERSIDAD DE CASTILLA LA MANCHA</b>											
	87	38.000,00	0,00	0,00	0,00	0,00	0,00	0,00	0,00	0,00	100%	38.000,00
<b>S2801395A</b>	<b>MINISTERIO DE CIENCIA INNOVACION Y UNIVERSIDADES</b>											
	70	152.000,00	152.000,00	0,00	152.000,00	0,00	0,00	0,00	152.000,00	152.000,00	100%	152.000,00
	<b>Totales por Orgánica:</b>	190.000,00	152.000,00	0,00	152.000,00	0,00	0,00	0,00	152.000,00	152.000,00	100%	190.000,00
<b>ORGANICA:</b>	<b>01190F1805</b>	<b>VIGENCIA: 2019</b>	<b>EQC2018-004108-P AMPLIACIÓN Y MEJORA DE EQUIPAMIENTO CIENTÍFICO-TÉCNICO LABORATOR-Mª ISABEL</b>									
<b>Q1368009E</b>	<b>UNIVERSIDAD DE CASTILLA LA MANCHA</b>											
	87	109.386,56	0,00	0,00	0,00	0,00	0,00	0,00	0,00	0,00	100%	109.386,56
<b>S2801395A</b>	<b>MINISTERIO DE CIENCIA INNOVACION Y UNIVERSIDADES</b>											
	91	437.546,26	437.546,26	0,00	437.546,26	0,00	0,00	0,00	437.546,26	437.546,26	100%	437.546,26
	<b>Totales por Orgánica:</b>	546.932,82	437.546,26	0,00	437.546,26	0,00	0,00	0,00	437.546,26	437.546,26	100%	546.932,82

<sup>1</sup> Reconocido+Formalizado-Iva-Reintegros

<sup>2</sup> Obligaciones+Costes Indirectos



### Listado de Cierre del Ejercicio

DEUDOR	ARTICULO	PTO. INGRESOS	RECONOCIDO <sup>1</sup>	REC. E.J. ANT	REC. TOTAL	OBLIGAC. <sup>2</sup>	OBLIGA ANT <sup>2</sup>	OBLIGA. TOTAL	DESVIACION	DESV. ACUMU.	COE. FIN.	GASTO PTE.
<b>ORGANICA: 01190F1806</b>		<b>VIGENCIA: 2019</b>		<b>EQC2018-004141-P SISTEMAS DE CAPTURA Y ANALISIS AVANZADO DE IMAGEN.-Mª DEL CARMEN FENOLL</b>								
<b>Q1368009E</b>	<b>UNIVERSIDAD DE CASTILLA LA MANCHA</b>											
	87	42.000,00	0,00	0,00	0,00	0,00	0,00	0,00	0,00	0,00	100%	42.000,00
<b>S2801395A</b>	<b>MINISTERIO DE CIENCIA INNOVACION Y UNIVERSIDADES</b>											
	91	168.000,00	168.000,00	0,00	168.000,00	0,00	0,00	0,00	168.000,00	168.000,00	100%	168.000,00
<b>Totales por Orgánica:</b>		210.000,00	168.000,00	0,00	168.000,00	0,00	0,00	0,00	168.000,00	168.000,00	100%	210.000,00
<b>ORGANICA: 01190F1807</b>		<b>VIGENCIA: 2019</b>		<b>EQC2018-004143-P SISTEMAS DE SIMULACION DE ALTITUD CON CONTROL DE CONDICIONES ATMOSF-OCTAVIO</b>								
<b>Q1368009E</b>	<b>UNIVERSIDAD DE CASTILLA LA MANCHA</b>											
	87	119.387,90	0,00	0,00	0,00	0,00	0,00	0,00	0,00	0,00	100%	119.387,90
<b>S2801395A</b>	<b>MINISTERIO DE CIENCIA INNOVACION Y UNIVERSIDADES</b>											
	70	477.551,59	477.551,59	0,00	477.551,59	0,00	0,00	0,00	477.551,59	477.551,59	100%	477.551,59
<b>Totales por Orgánica:</b>		596.939,49	477.551,59	0,00	477.551,59	0,00	0,00	0,00	477.551,59	477.551,59	100%	596.939,49
<b>ORGANICA: 01190F1808</b>		<b>VIGENCIA: 2019</b>		<b>EQC2018-004157-P SISTEMA DE FOTOLISIS PARA EL ESTUDIO DE PROCESOS FOTOQUIMICOS-ELENA JIMENEZ</b>								
<b>Q1368009E</b>	<b>UNIVERSIDAD DE CASTILLA LA MANCHA</b>											
	87	79.554,60	0,00	0,00	0,00	0,00	0,00	0,00	0,00	0,00	100%	79.554,60
<b>S2801395A</b>	<b>MINISTERIO DE CIENCIA INNOVACION Y UNIVERSIDADES</b>											
	91	318.218,40	318.218,40	0,00	318.218,40	0,00	0,00	0,00	318.218,40	318.218,40	100%	318.218,40
<b>Totales por Orgánica:</b>		397.773,00	318.218,40	0,00	318.218,40	0,00	0,00	0,00	318.218,40	318.218,40	100%	397.773,00
<b>ORGANICA: 01190F1809</b>		<b>VIGENCIA: 2019</b>		<b>EQC2018-004160-P LABORATORIO DE CONTAMINACION ATMOSFERICA.- ALFONSO ARANDA RUBIO</b>								
<b>Q1368009E</b>	<b>UNIVERSIDAD DE CASTILLA LA MANCHA</b>											
	87	46.908,25	0,00	0,00	0,00	0,00	0,00	0,00	0,00	0,00	100%	46.908,25
<b>S2801395A</b>	<b>MINISTERIO DE CIENCIA INNOVACION Y UNIVERSIDADES</b>											
	91	187.632,99	187.632,99	0,00	187.632,99	0,00	0,00	0,00	187.632,99	187.632,99	100%	187.632,99
<b>Totales por Orgánica:</b>		234.541,24	187.632,99	0,00	187.632,99	0,00	0,00	0,00	187.632,99	187.632,99	100%	234.541,24
<b>ORGANICA: 01190F1810</b>		<b>VIGENCIA: 2019</b>		<b>EQC2018-004178-P MOTOR MONOCILINDRICO PARA LA DUALIZACION CON COMBUSTIBLES GASEOSO-JUAN J.</b>								
<b>Q1368009E</b>	<b>UNIVERSIDAD DE CASTILLA LA MANCHA</b>											
	87	78.096,00	0,00	0,00	0,00	0,00	0,00	0,00	0,00	0,00	100%	78.096,00
<b>S2801395A</b>	<b>MINISTERIO DE CIENCIA INNOVACION Y UNIVERSIDADES</b>											
	91	312.384,00	312.384,00	0,00	312.384,00	0,00	0,00	0,00	312.384,00	312.384,00	100%	312.384,00

<sup>1</sup> Reconocido+Formalizado-Iva-Reintegros

<sup>2</sup> Obligaciones+Costes Indirectos



### Listado de Cierre del Ejercicio

DEUDOR	ARTICULO	PTO. INGRESOS	RECONOCIDO <sup>1</sup>	REC. E.J. ANT	REC. TOTAL	OBLIGAC. <sup>2</sup>	OBLIGA ANT <sup>2</sup>	OBLIGA. TOTAL	DESVIACION	DESV. ACUMU.	COE. FIN.	GASTO PTE.
<b>Totales por Orgánica:</b>		390.480,00	312.384,00	0,00	312.384,00	0,00	0,00	0,00	312.384,00	312.384,00	100%	390.480,00
<b>ORGANICA:</b>	<b>01190F1811</b>	<b>VIGENCIA: 2019</b>		<b>EQC2018-004240-P SISTEMA DE PREPARACION DE MUESTRAS DE SUELOS Y CATACTERIZACION-JOSE</b>								
<b>Q1368009E</b>	<b>UNIVERSIDAD DE CASTILLA LA MANCHA</b>											
	87	60.875,33	0,00	0,00	0,00	0,00	0,00	0,00	0,00	0,00	100%	60.875,33
<b>S2801395A</b>	<b>MINISTERIO DE CIENCIA INNOVACION Y UNIVERSIDADES</b>											
	91	243.501,31	243.501,31	0,00	243.501,31	0,00	0,00	0,00	243.501,31	243.501,31	100%	243.501,31
<b>Totales por Orgánica:</b>		304.376,64	243.501,31	0,00	243.501,31	0,00	0,00	0,00	243.501,31	243.501,31	100%	304.376,64
<b>ORGANICA:</b>	<b>01190F1812</b>	<b>VIGENCIA: 2019</b>		<b>EQC2018-004259-P EQUIPAMIENTO PARA EL PROCESADO DE CERAMICAS ABRASIVAS Y ULTRAPURAS-GEMA</b>								
<b>Q1368009E</b>	<b>UNIVERSIDAD DE CASTILLA LA MANCHA</b>											
	87	43.483,00	0,00	0,00	0,00	0,00	0,00	0,00	0,00	0,00	100%	43.483,00
<b>S2801395A</b>	<b>MINISTERIO DE CIENCIA INNOVACION Y UNIVERSIDADES</b>											
	91	173.932,00	173.932,00	0,00	173.932,00	0,00	0,00	0,00	173.932,00	173.932,00	100%	173.932,00
<b>Totales por Orgánica:</b>		217.415,00	173.932,00	0,00	173.932,00	0,00	0,00	0,00	173.932,00	173.932,00	100%	217.415,00
<b>ORGANICA:</b>	<b>01190F1813</b>	<b>VIGENCIA: 2019</b>		<b>EQC2018-004381-P INSTALACION PARA EL TRABAJO CON MODELOS ANIMALES DIRIGIDOS-MARGARITA Mª</b>								
<b>Q1368009E</b>	<b>UNIVERSIDAD DE CASTILLA LA MANCHA</b>											
	87	30.240,00	0,00	0,00	0,00	0,00	0,00	0,00	0,00	0,00	100%	30.240,00
<b>S2801395A</b>	<b>MINISTERIO DE CIENCIA INNOVACION Y UNIVERSIDADES</b>											
	91	120.960,00	120.960,00	0,00	120.960,00	0,00	0,00	0,00	120.960,00	120.960,00	100%	120.960,00
<b>Totales por Orgánica:</b>		151.200,00	120.960,00	0,00	120.960,00	0,00	0,00	0,00	120.960,00	120.960,00	100%	151.200,00
<b>ORGANICA:</b>	<b>01190F1814</b>	<b>VIGENCIA: 2019</b>		<b>EQC2018-004420-P UNIDAD DE CENTRIFUGAS.- ANTONIO MAS LOPEZ</b>								
<b>Q1368009E</b>	<b>UNIVERSIDAD DE CASTILLA LA MANCHA</b>											
	87	17.351,60	0,00	0,00	0,00	0,00	0,00	0,00	0,00	0,00	100%	17.351,60
<b>S2801395A</b>	<b>MINISTERIO DE CIENCIA INNOVACION Y UNIVERSIDADES</b>											
	91	69.406,40	69.406,40	0,00	69.406,40	0,00	0,00	0,00	69.406,40	69.406,40	100%	69.406,40
<b>Totales por Orgánica:</b>		86.758,00	69.406,40	0,00	69.406,40	0,00	0,00	0,00	69.406,40	69.406,40	100%	86.758,00
<b>ORGANICA:</b>	<b>01190F1815</b>	<b>VIGENCIA: 2019</b>		<b>EQC2018-004469-P EQUIPAMIENTO CIENTIFICO-TECNOLOGICO PARA LA CARACTERIZACION</b>								
<b>Q1368009E</b>	<b>UNIVERSIDAD DE CASTILLA LA MANCHA</b>											
	87	44.045,05	0,00	0,00	0,00	0,00	0,00	0,00	0,00	0,00	100%	44.045,05

<sup>1</sup> Reconocido+Formalizado-Iva-Reintegros

<sup>2</sup> Obligaciones+Costes Indirectos



### Listado de Cierre del Ejercicio

DEUDOR	ARTICULO	PTO. INGRESOS	RECONOCIDO <sup>1</sup>	REC. E.J. ANT	REC. TOTAL	OBLIGAC. <sup>2</sup>	OBLIGA ANT <sup>2</sup>	OBLIGA. TOTAL	DESVIACION	DESV. ACUMU.	COE. FIN.	GASTO PTE.
<b>S2801395A</b>	<b>MINISTERIO DE CIENCIA INNOVACION Y UNIVERSIDADES</b>											
	91	176.180,22	176.180,22	0,00	176.180,22	0,00	0,00	0,00	176.180,22	176.180,22	100%	176.180,22
	<b>Totales por Orgánica:</b>	220.225,27	176.180,22	0,00	176.180,22	0,00	0,00	0,00	176.180,22	176.180,22	100%	220.225,27
<b>ORGANICA:</b>	<b>01190F1816</b>	<b>VIGENCIA: 2019</b>		<b>EQC2018-004631-P EQUIPAMIENTO PARA ADQUISICION DE IMAGENES INVESTIGACION BIOMEDIC-INMACULADA</b>								
<b>Q1368009E</b>	<b>UNIVERSIDAD DE CASTILLA LA MANCHA</b>											
	87	25.585,57	0,00	0,00	0,00	0,00	0,00	0,00	0,00	0,00	100%	25.585,57
<b>S2801395A</b>	<b>MINISTERIO DE CIENCIA INNOVACION Y UNIVERSIDADES</b>											
	91	102.342,28	102.342,28	0,00	102.342,28	0,00	0,00	0,00	102.342,28	102.342,28	100%	102.342,28
	<b>Totales por Orgánica:</b>	127.927,85	102.342,28	0,00	102.342,28	0,00	0,00	0,00	102.342,28	102.342,28	100%	127.927,85
<b>ORGANICA:</b>	<b>01190F1817</b>	<b>VIGENCIA: 2019</b>		<b>EQC2018-004632-P EMULADOR DE MICRORRED CON INTEGRACION DE ALMACENAMIENTO ENERGÍA -PEDRO L.</b>								
<b>Q1368009E</b>	<b>UNIVERSIDAD DE CASTILLA LA MANCHA</b>											
	87	32.444,00	0,00	0,00	0,00	0,00	0,00	0,00	0,00	0,00	100%	32.444,00
<b>S2801395A</b>	<b>MINISTERIO DE CIENCIA INNOVACION Y UNIVERSIDADES</b>											
	91	129.776,00	129.776,00	0,00	129.776,00	0,00	0,00	0,00	129.776,00	129.776,00	100%	129.776,00
	<b>Totales por Orgánica:</b>	162.220,00	129.776,00	0,00	129.776,00	0,00	0,00	0,00	129.776,00	129.776,00	100%	162.220,00
<b>ORGANICA:</b>	<b>01190F1818</b>	<b>VIGENCIA: 2019</b>		<b>EQC2018-004654-P EQUIPAMIENTO PARA LA SINTESIS Y COMPROBACION DE LA EFECTIVIDAD-JUAN FCO.</b>								
<b>Q1368009E</b>	<b>UNIVERSIDAD DE CASTILLA LA MANCHA</b>											
	87	34.422,80	0,00	0,00	0,00	0,00	0,00	0,00	0,00	0,00	100%	34.422,80
<b>S2801395A</b>	<b>MINISTERIO DE CIENCIA INNOVACION Y UNIVERSIDADES</b>											
	91	137.691,20	137.691,20	0,00	137.691,20	0,00	0,00	0,00	137.691,20	137.691,20	100%	137.691,20
	<b>Totales por Orgánica:</b>	172.114,00	137.691,20	0,00	137.691,20	0,00	0,00	0,00	137.691,20	137.691,20	100%	172.114,00
<b>ORGANICA:</b>	<b>01190F1819</b>	<b>VIGENCIA: 2019</b>		<b>EQC2018-004729-P AMPLIACION Y MEJORA DE UN CLUSTER RECONFIGURABLE DE ALTAS-FRANCISCO J.</b>								
<b>Q1368009E</b>	<b>UNIVERSIDAD DE CASTILLA LA MANCHA</b>											
	87	37.878,52	0,00	0,00	0,00	0,00	0,00	0,00	0,00	0,00	100%	37.878,52
<b>S2801395A</b>	<b>MINISTERIO DE CIENCIA INNOVACION Y UNIVERSIDADES</b>											
	91	151.514,08	151.514,08	0,00	151.514,08	0,00	0,00	0,00	151.514,08	151.514,08	100%	151.514,08
	<b>Totales por Orgánica:</b>	189.392,60	151.514,08	0,00	151.514,08	0,00	0,00	0,00	151.514,08	151.514,08	100%	189.392,60
<b>ORGANICA:</b>	<b>01190F1820</b>	<b>VIGENCIA: 2019</b>		<b>EQC2018-004764-P UNIDAD DE CITOMETRIA DE FLUJO INNOVADORA APLICADA A LA ESPERMATOLOGIA-JOSE J.</b>								

<sup>1</sup> Reconocido+Formalizado-Iva-Reintegros

<sup>2</sup> Obligaciones+Costes Indirectos



### Listado de Cierre del Ejercicio

DEUDOR	ARTICULO	PTO. INGRESOS	RECONOCIDO <sup>1</sup>	REC. E.J. ANT	REC. TOTAL	OBLIGAC. <sup>2</sup>	OBLIGA ANT <sup>2</sup>	OBLIGA. TOTAL	DESVIACION	DESV. ACUMU.	COE. FIN.	GASTO PTE.
<b>Q1368009E</b>	<b>UNIVERSIDAD DE CASTILLA LA MANCHA</b>											
	87	23.200,00	0,00	0,00	0,00	0,00	0,00	0,00	0,00	0,00	100%	23.200,00
<b>S2801395A</b>	<b>MINISTERIO DE CIENCIA INNOVACION Y UNIVERSIDADES</b>											
	91	92.800,00	92.800,00	0,00	92.800,00	0,00	0,00	0,00	92.800,00	92.800,00	100%	92.800,00
	<b>Totales por Orgánica:</b>	116.000,00	92.800,00	0,00	92.800,00	0,00	0,00	0,00	92.800,00	92.800,00	100%	116.000,00
<b>ORGANICA: 01190F1821</b>	<b>VIGENCIA: 2019</b>	<b>EQC2018-004765-P LABORATORIO DE EMBRIOLOGIA.- JOSEFA SOLER VALLS</b>										
<b>Q1368009E</b>	<b>UNIVERSIDAD DE CASTILLA LA MANCHA</b>											
	87	23.859,36	0,00	0,00	0,00	0,00	0,00	0,00	0,00	0,00	100%	23.859,36
<b>S2801395A</b>	<b>MINISTERIO DE CIENCIA INNOVACION Y UNIVERSIDADES</b>											
	91	95.437,43	95.437,43	0,00	95.437,43	0,00	0,00	0,00	95.437,43	95.437,43	100%	95.437,43
	<b>Totales por Orgánica:</b>	119.296,79	95.437,43	0,00	95.437,43	0,00	0,00	0,00	95.437,43	95.437,43	100%	119.296,79
<b>ORGANICA: 01190F1822</b>	<b>VIGENCIA: 2019</b>	<b>EQC2018-004781-P EQUIPO DE ABSORCION ATOMICA MULTICANAL PARA EL LABORATORIO DE EDAF-PABLO</b>										
<b>Q1368009E</b>	<b>UNIVERSIDAD DE CASTILLA LA MANCHA</b>											
	87	26.293,80	0,00	0,00	0,00	0,00	0,00	0,00	0,00	0,00	100%	26.293,80
<b>S2801395A</b>	<b>MINISTERIO DE CIENCIA INNOVACION Y UNIVERSIDADES</b>											
	91	105.175,20	105.175,20	0,00	105.175,20	0,00	0,00	0,00	105.175,20	105.175,20	100%	105.175,20
	<b>Totales por Orgánica:</b>	131.469,00	105.175,20	0,00	105.175,20	0,00	0,00	0,00	105.175,20	105.175,20	100%	131.469,00
<b>ORGANICA: 01190F1823</b>	<b>VIGENCIA: 2019</b>	<b>EQC2018-004790-P LABORATORIO DE ROBOTICA FLEXIBLE/BLANDA PARA COLABORACION ROBOT-VICENTE</b>										
<b>Q1368009E</b>	<b>UNIVERSIDAD DE CASTILLA LA MANCHA</b>											
	87	27.665,80	0,00	0,00	0,00	0,00	0,00	0,00	0,00	0,00	100%	27.665,80
<b>S2801395A</b>	<b>MINISTERIO DE CIENCIA INNOVACION Y UNIVERSIDADES</b>											
	91	110.663,20	110.663,20	0,00	110.663,20	0,00	0,00	0,00	110.663,20	110.663,20	100%	110.663,20
	<b>Totales por Orgánica:</b>	138.329,00	110.663,20	0,00	110.663,20	0,00	0,00	0,00	110.663,20	110.663,20	100%	138.329,00
<b>ORGANICA: 01190F1824</b>	<b>VIGENCIA: 2019</b>	<b>EQC2018-004805-P MEJORA DE ESPECTROMETROS DE RESONANCIA MAGNETICA NUCLEAR-ANTONIO F.</b>										
<b>Q1368009E</b>	<b>UNIVERSIDAD DE CASTILLA LA MANCHA</b>											
	87	26.036,60	0,00	0,00	0,00	0,00	0,00	0,00	0,00	0,00	100%	26.036,60
<b>S2801395A</b>	<b>MINISTERIO DE CIENCIA INNOVACION Y UNIVERSIDADES</b>											
	91	104.146,40	104.146,40	0,00	104.146,40	0,00	0,00	0,00	104.146,40	104.146,40	100%	104.146,40

<sup>1</sup> Reconocido+Formalizado-Iva-Reintegros

<sup>2</sup> Obligaciones+Costes Indirectos



### Listado de Cierre del Ejercicio

DEUDOR	ARTICULO	PTO. INGRESOS	RECONOCIDO <sup>1</sup>	REC. E.J. ANT	REC. TOTAL	OBLIGAC. <sup>2</sup>	OBLIGA ANT <sup>2</sup>	OBLIGA. TOTAL	DESVIACION	DESV. ACUMU.	COE. FIN.	GASTO PTE.
<b>Totales por Orgánica:</b>		130.183,00	104.146,40	0,00	104.146,40	0,00	0,00	0,00	104.146,40	104.146,40	100%	130.183,00
<b>ORGANICA:</b>	<b>01190F1825</b>	<b>VIGENCIA: 2019</b>		<b>EQC2018-004806-P MEJORA DE LA EFICIENCIA EN EL USO DEL AGUA CON AGRICULTURA PRECIS-JOSE M<sup>a</sup></b>								
<b>Q1368009E</b>	<b>UNIVERSIDAD DE CASTILLA LA MANCHA</b>											
	87	35.455,69	0,00	0,00	0,00	0,00	0,00	0,00	0,00	0,00	100%	35.455,69
<b>S2801395A</b>	<b>MINISTERIO DE CIENCIA INNOVACION Y UNIVERSIDADES</b>											
	91	141.822,76	141.822,76	0,00	141.822,76	0,00	0,00	0,00	141.822,76	141.822,76	100%	141.822,76
<b>Totales por Orgánica:</b>		177.278,45	141.822,76	0,00	141.822,76	0,00	0,00	0,00	141.822,76	141.822,76	100%	177.278,45
<b>ORGANICA:</b>	<b>01190F1826</b>	<b>VIGENCIA: 2019</b>		<b>EQC2018-004816-P UNIDAD DE PREPARACION, DETECCION Y CARACTERIZACION DE AGENTES-CARLOS</b>								
<b>Q1368009E</b>	<b>UNIVERSIDAD DE CASTILLA LA MANCHA</b>											
	87	100.901,00	0,00	0,00	0,00	0,00	0,00	0,00	0,00	0,00	100%	100.901,00
<b>S2801395A</b>	<b>MINISTERIO DE CIENCIA INNOVACION Y UNIVERSIDADES</b>											
	91	403.604,00	403.604,00	0,00	403.604,00	0,00	0,00	0,00	403.604,00	403.604,00	100%	403.604,00
<b>Totales por Orgánica:</b>		504.505,00	403.604,00	0,00	403.604,00	0,00	0,00	0,00	403.604,00	403.604,00	100%	504.505,00
<b>ORGANICA:</b>	<b>01190F1827</b>	<b>VIGENCIA: 2019</b>		<b>EQC2018-004820-P SISTEMAS PARA ESTUDIOS CORRELATIVOS DE FISIOLOGIA Y ESTRUCTURA AUDITIV-JOSE M.</b>								
<b>Q1368009E</b>	<b>UNIVERSIDAD DE CASTILLA LA MANCHA</b>											
	87	23.118,52	0,00	0,00	0,00	0,00	0,00	0,00	0,00	0,00	100%	23.118,52
<b>S2801395A</b>	<b>MINISTERIO DE CIENCIA INNOVACION Y UNIVERSIDADES</b>											
	91	92.474,07	92.474,07	0,00	92.474,07	0,00	0,00	0,00	92.474,07	92.474,07	100%	92.474,07
<b>Totales por Orgánica:</b>		115.592,59	92.474,07	0,00	92.474,07	0,00	0,00	0,00	92.474,07	92.474,07	100%	115.592,59
<b>ORGANICA:</b>	<b>01190F1828</b>	<b>VIGENCIA: 2019</b>		<b>EQC2018-004905-P NUEVO EQUIPAMIENTO PARA LABORATORIO DE REVALORIZACION DE RESIDUOS-ANDRES</b>								
<b>Q1368009E</b>	<b>UNIVERSIDAD DE CASTILLA LA MANCHA</b>											
	87	41.934,12	0,00	0,00	0,00	0,00	0,00	0,00	0,00	0,00	100%	41.934,12
<b>S2801395A</b>	<b>MINISTERIO DE CIENCIA INNOVACION Y UNIVERSIDADES</b>											
	91	167.736,48	167.736,48	0,00	167.736,48	0,00	0,00	0,00	167.736,48	167.736,48	100%	167.736,48
<b>Totales por Orgánica:</b>		209.670,60	167.736,48	0,00	167.736,48	0,00	0,00	0,00	167.736,48	167.736,48	100%	209.670,60
<b>ORGANICA:</b>	<b>01190F1829</b>	<b>VIGENCIA: 2019</b>		<b>EQC2018-004960-P MEJORA Y ACTUALIZACION DE LA UNIDAD CIENTIFICO-TECNICA DE APOYO-ALINO</b>								
<b>Q1368009E</b>	<b>UNIVERSIDAD DE CASTILLA LA MANCHA</b>											
	87	151.313,04	0,00	0,00	0,00	0,00	0,00	0,00	0,00	0,00	100%	151.313,04

<sup>1</sup> Reconocido+Formalizado-Iva-Reintegros

<sup>2</sup> Obligaciones+Costes Indirectos



### Listado de Cierre del Ejercicio

DEUDOR	ARTICULO	PTO. INGRESOS	RECONOCIDO <sup>1</sup>	REC. E.J. ANT	REC. TOTAL	OBLIGAC. <sup>2</sup>	OBLIGA ANT <sup>2</sup>	OBLIGA. TOTAL	DESVIACION	DESV. ACUMU.	COE. FIN.	GASTO PTE.
<b>S2801395A</b>	<b>MINISTERIO DE CIENCIA INNOVACION Y UNIVERSIDADES</b>											
	91	605.252,16	605.252,16	0,00	605.252,16	0,00	0,00	0,00	605.252,16	605.252,16	100%	605.252,16
	<b>Totales por Orgánica:</b>	756.565,20	605.252,16	0,00	605.252,16	0,00	0,00	0,00	605.252,16	605.252,16	100%	756.565,20
<b>ORGANICA: 01240PI001</b>	<b>VIGENCIA: 2018</b>		<b>PID-AB-001-DIP.Albacete AGENDA XXI, 2017. PROYECTO INNOVACIÓN DOCENTE DE ROSA MARIA LOPEZ</b>									
<b>P0200000H</b>	<b>DIPUTACION PROVINCIAL DE ALBACETE</b>											
	46	10.000,00	0,00	10.000,00	10.000,00	0,00	9.543,28	9.543,28	0,00	456,72	100%	456,72
	<b>Totales por Orgánica:</b>	10.000,00	0,00	10.000,00	10.000,00	0,00	9.543,28	9.543,28	0,00	456,72	100%	456,72
<b>ORGANICA: 02040C1310</b>	<b>VIGENCIA: 2018</b>		<b>III Congreso Nacional de Jóvenes Químicos y Bioquímicos Terapéuticos "QuimBioQuim"</b>									
<b>P0200300B</b>	<b>AYUNTAMIENTO DE ALBACETE</b>											
	46	1.673,02	0,00	0,00	0,00	3.027,46	0,00	3.027,46	-3.027,46	-3.027,46	100%	-1.354,44
	<b>Totales por Orgánica:</b>	1.673,02	0,00	0,00	0,00	3.027,46	0,00	3.027,46	-3.027,46	-3.027,46	100%	-1.354,44
<b>ORGANICA: 02040C1316</b>	<b>VIGENCIA: 2019</b>		<b>Emprendimiento y Liderazgo de la Mujer en Sociedades Inclusivas</b>									
<b>P0200300B</b>	<b>AYUNTAMIENTO DE ALBACETE</b>											
	46	7.744,50	0,00	0,00	0,00	8.809,83	0,00	8.809,83	-8.809,83	-8.809,83	100%	-1.065,33
	<b>Totales por Orgánica:</b>	7.744,50	0,00	0,00	0,00	8.809,83	0,00	8.809,83	-8.809,83	-8.809,83	100%	-1.065,33
<b>ORGANICA: 02040J0055</b>	<b>VIGENCIA: 2018</b>		<b>V JORNADAS IBEROAMERICANAS DE LITERATURA POPULAR INFANTIL.</b>									
<b>Q1600425A</b>	<b>CONSORCIO DE LA CIUDAD DE CUENCA</b>											
	48	1.000,00	0,00	0,00	0,00	1.360,99	0,00	1.360,99	-1.360,99	-1.360,99	100%	-360,99
	<b>Totales por Orgánica:</b>	1.000,00	0,00	0,00	0,00	1.360,99	0,00	1.360,99	-1.360,99	-1.360,99	100%	-360,99
<b>ORGANICA: 02040R0002</b>	<b>VIGENCIA: 2020</b>		<b>CGT Disp.Adic2ª BEP: ESTRUCTURA APOYO A LAS 4 EDICIONES MASTER ENTIDADES CREDITO 2017-2020</b>									
<b>Q1368009E</b>	<b>UNIVERSIDAD DE CASTILLA LA MANCHA</b>											
	87	29.191,29	29.191,29	0,00	29.191,29	21.826,07	19.001,08	40.827,15	7.365,22	-11.635,86	100%	-11.635,86
	<b>Totales por Orgánica:</b>	29.191,29	29.191,29	0,00	29.191,29	21.826,07	19.001,08	40.827,15	7.365,22	-11.635,86	100%	-11.635,86
<b>ORGANICA: 02040R0007</b>	<b>VIGENCIA: 2022</b>		<b>CGT Disp.Adic 2º BEP: ESTRUCTURA APOYO A LAS 4 EDICIONES MASTER EN COMERCIO INTERNACIONAL</b>									
<b>Q1368009E</b>	<b>UNIVERSIDAD DE CASTILLA LA MANCHA</b>											
	87	9.257,08	0,00	0,00	0,00	10.289,73	1.942,92	12.232,65	-10.289,73	-12.232,65	100%	-2.975,57

<sup>1</sup> Reconocido+Formalizado-Iva-Reintegros

<sup>2</sup> Obligaciones+Costes Indirectos



### Listado de Cierre del Ejercicio

DEUDOR	ARTICULO	PTO. INGRESOS	RECONOCIDO <sup>1</sup>	REC. E.J. ANT	REC. TOTAL	OBLIGAC. <sup>2</sup>	OBLIGA ANT <sup>2</sup>	OBLIGA. TOTAL	DESVIACION	DESV. ACUMU.	COE. FIN.	GASTO PTE.
<b>Totales por Orgánica:</b>		9.257,08	0,00	0,00	0,00	10.289,73	1.942,92	12.232,65	-10.289,73	-12.232,65	100%	-2.975,57
<b>ORGANICA:</b>	<b>02040X0071</b>	<b>VIGENCIA: 2019</b>	<b>EXPERTO EN REALIZACIÓN Y PRODUCCIÓN AUDIOVISUAL III EDICIÓN</b>									
<b>P1607900F</b>	<b>AYUNTAMIENTO DE CUENCA</b>											
	46	27.000,00	13.500,00	0,00	13.500,00	8.053,40	0,00	8.053,40	5.446,60	5.446,60	100%	18.946,60
<b>Totales por Orgánica:</b>		27.000,00	13.500,00	0,00	13.500,00	8.053,40	0,00	8.053,40	5.446,60	5.446,60	100%	18.946,60
<b>ORGANICA:</b>	<b>02050K1036</b>	<b>VIGENCIA: 2018</b>	<b>MINISTERIO EDUCACION: Contrato de subvención Erasmus +, curso 2016/17 (KA103)</b>									
<b>Q2801566G</b>	<b>SEPIE - SERVICIO ESPAÑOL PARA LA INTERNACIONALIZACION DE LA EDUCACION.</b>											
	41	844.400,00	0,00	785.326,00	785.326,00	1.104,14	784.178,60	785.282,74	-1.104,14	43,26	100%	59.117,26
<b>Totales por Orgánica:</b>		844.400,00	0,00	785.326,00	785.326,00	1.104,14	784.178,60	785.282,74	-1.104,14	43,26	100%	59.117,26
<b>ORGANICA:</b>	<b>02050K1076</b>	<b>VIGENCIA: 2018</b>	<b>MINISTERIO DE EDUCACION - SEPIE - Contrato de subvención Erasmus +, curso 2016/17 (KA107)</b>									
<b>Q2801566G</b>	<b>SEPIE - SERVICIO ESPAÑOL PARA LA INTERNACIONALIZACION DE LA EDUCACION.</b>											
	41	258.570,00	51.714,00	206.856,00	258.570,00	102.471,32	160.083,76	262.555,08	-50.757,32	-3.985,08	100%	-3.985,08
<b>Totales por Orgánica:</b>		258.570,00	51.714,00	206.856,00	258.570,00	102.471,32	160.083,76	262.555,08	-50.757,32	-3.985,08	100%	-3.985,08
<b>ORGANICA:</b>	<b>02050K1317</b>	<b>VIGENCIA: 2019</b>	<b>MINISTERIO EDUCACION.- 2017-1-ES01-KA103-035875 CONTRATO SUBVENCIÓN ERASMUS+ (CURSO 17/18) (KA103)</b>									
<b>Q2801566G</b>	<b>SEPIE - SERVICIO ESPAÑOL PARA LA INTERNACIONALIZACION DE LA EDUCACION.</b>											
	41	861.698,00	316.778,00	544.920,00	861.698,00	299.762,87	465.557,42	765.320,29	17.015,13	96.377,71	100%	96.377,71
<b>Totales por Orgánica:</b>		861.698,00	316.778,00	544.920,00	861.698,00	299.762,87	465.557,42	765.320,29	17.015,13	96.377,71	100%	96.377,71
<b>ORGANICA:</b>	<b>02050K1318</b>	<b>VIGENCIA: 2020</b>	<b>MINISTERIO CIENCIA-2018-1-ES01-KA103-047226 CONVENIO SUBVENCIÓN PROGRAMA ERASMUS+,ACCIÓN</b>									
<b>Q2801566G</b>	<b>SEPIE - SERVICIO ESPAÑOL PARA LA INTERNACIONALIZACION DE LA EDUCACION.</b>											
	41	704.800,00	704.800,00	0,00	704.800,00	554.363,00	0,00	554.363,00	150.437,00	150.437,00	100%	150.437,00
<b>Totales por Orgánica:</b>		704.800,00	704.800,00	0,00	704.800,00	554.363,00	0,00	554.363,00	150.437,00	150.437,00	100%	150.437,00
<b>ORGANICA:</b>	<b>02050K1717</b>	<b>VIGENCIA: 2019</b>	<b>MINISTERIO DE EDUCACION -2017-1-ES01-KA107-036732 .-CONTRATO DE SUBVENCIÓN ERASMUS+</b>									
<b>Q2801566G</b>	<b>SEPIE - SERVICIO ESPAÑOL PARA LA INTERNACIONALIZACION DE LA EDUCACION.</b>											
	41	66.980,00	37.216,00	16.368,00	53.584,00	37.002,72	0,00	37.002,72	213,28	16.581,28	100%	29.977,28
<b>Totales por Orgánica:</b>		66.980,00	37.216,00	16.368,00	53.584,00	37.002,72	0,00	37.002,72	213,28	16.581,28	100%	29.977,28

<sup>1</sup> Reconocido+Formalizado-Iva-Reintegros

<sup>2</sup> Obligaciones+Costes Indirectos





### Listado de Cierre del Ejercicio

DEUDOR	ARTICULO	PTO. INGRESOS	RECONOCIDO <sup>1</sup>	REC. E.J. ANT	REC. TOTAL	OBLIGAC. <sup>2</sup>	OBLIGA ANT <sup>2</sup>	OBLIGA. TOTAL	DESVIACION	DESV. ACUMU.	COE. FIN.	GASTO PTE.
<b>ORGANICA:</b>	<b>02050K1718</b>	<b>VIGENCIA: 2020</b>		<b>MINISTERIO CIENCIA INNOVACIÓN -2018-1-ES01-KA107-049843.-CONVENIO SUBVENCIÓN ERASMUS+, ACCIÓN</b>								
<b>S2801395A</b>	<b>MINISTERIO DE CIENCIA INNOVACION Y UNIVERSIDADES</b>											
	41	252.500,00	202.000,00	0,00	202.000,00	41,20	0,00	41,20	201.958,80	201.958,80	100%	252.458,80
	<b>Totales por Orgánica:</b>	252.500,00	202.000,00	0,00	202.000,00	41,20	0,00	41,20	201.958,80	201.958,80	100%	252.458,80
<b>ORGANICA:</b>	<b>02050MCF16</b>	<b>VIGENCIA: 2018</b>		<b>BECAS MASTER CONJUNTO FRANCIA 2016 - MINISTERIO DE EDUCACION CIENCIA Y DEPORTE</b>								
<b>S2818001F</b>	<b>MINISTERIO DE EDUCACION Y FORMACION PROFESIONAL</b>											
	70	19.428,00	17.958,00	0,00	17.958,00	7.309,81	11.179,89	18.489,70	10.648,19	-531,70	100%	938,30
	<b>Totales por Orgánica:</b>	19.428,00	17.958,00	0,00	17.958,00	7.309,81	11.179,89	18.489,70	10.648,19	-531,70	100%	938,30
<b>ORGANICA:</b>	<b>02052017</b>	<b>VIGENCIA: 2018</b>		<b>562068-EPP-1-2015-1-ES-EPPJMO-MODULE. PROYECTO JEAN MONET DE ENRIQUE DIAZ VERA</b>								
<b>00000036J</b>	<b>ORGANISMOS INTERNACIONALES, I</b>											
	49	30.000,00	9.000,00	21.000,00	30.000,00	9.103,00	19.442,65	28.545,65	-103,00	1.454,35	100%	1.454,35
	<b>Totales por Orgánica:</b>	30.000,00	9.000,00	21.000,00	30.000,00	9.103,00	19.442,65	28.545,65	-103,00	1.454,35	100%	1.454,35
<b>ORGANICA:</b>	<b>02052021</b>	<b>VIGENCIA: 2019</b>		<b>574427-EPPP AYUDA JEAN MONET "MODULES, CHAIRS AND CENTRES OF EXCELLENCE"- LUIS ARROYO</b>								
<b>BE000000000999</b>	<b>COMISION EUROPEA - EUROPEAN ECONOMIC AND SOCIAL COMMITTEE</b>											
	49	49.809,00	0,00	34.866,30	34.866,30	12.161,27	20.406,50	32.567,77	-12.161,27	2.298,53	100%	17.241,23
	<b>Totales por Orgánica:</b>	49.809,00	0,00	34.866,30	34.866,30	12.161,27	20.406,50	32.567,77	-12.161,27	2.298,53	100%	17.241,23
<b>ORGANICA:</b>	<b>Varias</b>	<b>VIGENCIA: 2022</b>		<b>Feder 2014/2020</b>								
<b>s2826001E</b>	<b>Fondos feder</b>											
	79	25.992.112,00	4.255.487,00	1.596.643,00	5.852.130,00	1.596.643,00	4.255.487,00	5.852.130,00	0,00	0,00	%	20.139.982,00
	<b>Totales por Orgánica:</b>	25.992.112,00	4.255.487,00	1.596.643,00	5.852.130,00	1.596.643,00	4.255.487,00	5.852.130,00	0,00	0,00	%	20.139.982,00
<b>ORGANICA:</b>		<b>VIGENCIA: 0</b>										
		0,00	0,00	0,00	0,00	0,00	0,00	0,00	0,00	0,00	%	0,00
	<b>Totales por Orgánica:</b>	0,00	0,00	0,00	0,00	0,00	0,00	0,00	0,00	0,00	%	0,00
	<b>TOTALES:</b>	96.605.098,70	0,00	37.367.794,46	37.367.794,46	18.740.094,41	30.268.267,09	49.008.361,50	10.398.798,54	19.995.411,94	%	47.093.842,59

<sup>1</sup> Reconocido+Formalizado-Iva-Reintegros

<sup>2</sup> Obligaciones+Costes Indirectos

**DATOS DESVIACION**

<b>Desviación Positiva:</b>	<b>15.757.974,46</b>	<b>Desviación Acumulada Positiva:</b>	<b>22.092.156,86</b>
<b>Desviación Negativa:</b>	<b>-5.359.175,92</b>	<b>Desviación Acumulada Negativa:</b>	<b>-2.096.744,92</b>



Universidad de  
Castilla-La Mancha

**ANEXO II**  
**Tabla de conciliación bancaria y**  
**Saldos a 31/12/2018 de las cuentas corrientes**  
**abiertas en entidades de crédito**



Universidad de  
Castilla-La Mancha

ENTIDAD BANCARIA	NIF	ORD.	CODIGO IBAN						DESCRIPCIÓN	BANCO	SIC	DIF.	OBSERVACIONES
Banco Santander, S.A.	A39000013	10	ES41	0049	4907	2524	1738	8340	Ingresos Visitas Guiadas Edificios UCLM Casco Histórico Toledo	0,00 €	0,00 €	0,00 €	Cancelada el 19/03/2018
Banco Santander, S.A.	A39000013	11	ES07	0049	4907	2821	1739	1570	Ingresos Fianzas corto plazo, largo plazo y Auales	101.089,01 €	101.089,01 €	0,00 €	
Banco Santander, S.A.	A39000013	18	ES30	0049	4907	2920	1736	8781	Ingresos Tasas Servicio de Deportes	57.477,90 €	57.477,90 €	0,00 €	
Banco Santander, S.A.	A39000013	20	ES97	0049	4907	2524	1739	1600	Ingresos Facturación Biblioteca General	8.587,31 €	8.587,31 €	0,00 €	
Banco Santander, S.A.	A39000013	37	ES47	0049	4907	2821	1730	8303	Ingresos Enseñanzas Propias. Cursos y Seminarios Menores	5.086,71 €	5.086,71 €	0,00 €	
Banco Santander, S.A.	A39000013	40	ES52	0049	4907	2621	1730	8311	Ingresos Enseñanza Oficial de Grado, Postgrado, Máster y Doctorado	327.645,48 €	327.645,48 €	0,00 €	
Banco Santander, S.A.	A39000013	42	ES16	0049	4907	2227	1730	8281	Ingresos Precios Públicos Oposiciones y Concursos Plazas PAS-PDI	3.252,92 €	3.252,92 €	0,00 €	
Banco Santander, S.A.	A39000013	48	ES93	0049	4907	2722	1735	7592	Ingresos Facturación Servicio de Publicaciones	18.616,46 €	18.616,46 €	0,00 €	
Banco Santander, S.A.	A39000013	49	ES95	0049	4907	2128	1737	9383	Ingresos Enseñanzas Propias. Másters, Especialista...	190.666,03 €	190.666,03 €	0,00 €	
Banco Santander, S.A.	A39000013	52	ES59	0049	4907	2821	1738	3941	Ingresos Donaciones, Patrocinio y Mecenazgo	0,00 €	0,00 €	0,00 €	Cancelada el 19/03/2018
Banco Santander, S.A.	A39000013	54	ES75	0049	6591	1021	1600	6452	Ingresos Generales	11.054.964,59 €	11.054.964,59 €	0,00 €	
Banco Santander, S.A.	A39000013	55	ES50	0049	6591	1824	1600	6461	Ingresos Investigación y Transferencia	7.492.249,09 €	7.492.249,09 €	0,00 €	
Banco Santander, S.A.	A39000013	67	ES73	0049	4907	2326	1739	4684		0,00 €	0,00 €	0,00 €	Cancelada el 18/06/2018
Banco Santander, S.A.	A39000013	79	ES15	0049	6591	1923	1600	6444	Pagos Generales	18.824.732,86 €	18.824.732,86 €	0,00 €	
Bankia, S.A.	A14010342	25	ES68	2038	3300	3460	0053	2884	Ingresos Enseñanza Oficial de Grado, Postgrado, Máster y Doctorado	446.587,81 €	446.587,81 €	0,00 €	
Bankia, S.A.	A14010342	26	ES24	2038	3300	3060	0053	2902	Ingresos Enseñanzas Propias. Cursos y Seminarios Menores	224.803,97 €	224.803,97 €	0,00 €	
Bankia, S.A.	A14010342	27	ES42	2038	3300	3360	0060	5181	Ingresos Enseñanzas Propias. Másters, Especialista...	368.083,49 €	368.083,49 €	0,00 €	
Caixa Pensiones Barcelona	A08663619	51	ES24	2100	1224	5802	0022	6491	Ingresos Generales	0,00 €	0,00 €	0,00 €	Cancelada el 27/03/2018
Caja Rural de C.-La Mancha	F45003993	30	ES03	3081	0176	6020	4859	8128	Ingresos Enseñanzas Propias. Cursos y Seminarios Menores	204.969,42 €	204.969,42 €	0,00 €	
Caja Rural de C.-La Mancha	F45003993	31	ES43	3081	0176	6611	0258	4826	Ingresos Enseñanza Oficial de Grado, Postgrado, Máster y Doctorado	196.443,06 €	196.443,06 €	0,00 €	
Caja Rural de C.-La Mancha	F45003993	47	ES97	3081	0176	6025	2957	7823	Ingresos Enseñanzas Propias. Másters, Especialista...	116.653,67 €	116.653,67 €	0,00 €	
Globalcaja	F45755220	32	ES38	3190	3953	1422	5559	6823	Ingresos Enseñanzas Propias. Cursos y Seminarios Menores	336.889,28 €	336.889,28 €	0,00 €	
Globalcaja	F45755220	34	ES31	3190	3953	1523	9290	2728	Ingresos Enseñanzas Propias. Másters, Especialista...	220.060,88 €	220.060,88 €	0,00 €	
Globalcaja	F45755220	45	ES07	3190	3953	1620	0993	0427	Ingresos Enseñanza Oficial de Grado, Postgrado, Máster y Doctorado	501.608,21 €	501.608,21 €	0,00 €	
Liberbank, S.A.	A86201993	06	ES77	2105	3648	3334	0000	0193	Ingresos Generales	0,00 €	0,00 €	0,00 €	Cancelada el 16/03/2018
Liberbank, S.A.	A86201993	14	ES23	2105	3648	3834	0000	5382	Ingresos Enseñanza Oficial de Grado, Postgrado, Máster y Doctorado	10.719,29 €	10.719,29 €	0,00 €	
Liberbank, S.A.	A86201993	15	ES28	2105	3648	3634	0000	5390	Ingresos Enseñanzas Propias. Cursos y Seminarios Menores	4.597,36 €	4.597,36 €	0,00 €	
Liberbank, S.A.	A86201993	28	ES86	2105	3648	3034	0000	4252	Ingresos Tasas Servicio de Deportes	0,00 €	0,00 €	0,00 €	Cancelada el 16/03/2018
Liberbank, S.A.	A86201993	56	ES57	2105	3648	3134	0000	5598	Ingresos Enseñanzas Propias. Másters, Especialista...	5.749,08 €	5.749,08 €	0,00 €	
<b>Total</b>										<b>40.721.533,88 €</b>	<b>40.721.533,88 €</b>	<b>0,00 €</b>	

D. ANTONIO ANGEL HUERTOS FINQUE Y D. JOSE CARLOS MARTIN GARCIA, Apoderados del BANCO SANTANDER S.A. Oficina de CIUDAD REAL (4907)


**HACEN CONSTAR:**

Que con fecha 19 de marzo de 2.018, se canceló la cuenta nº 0049 4907 25 2417388340 cuya titularidad correspondía a UNIVERSIDAD DE CASTILLA LA MANCHA.

Y para que conste, a los efectos oportunos se expide el presente en Ciudad Real a 21 de enero de 2019

BANCO SANTANDER S.A.

p.p.



Banco Santander, S.Á.  
21 ENE. 2019  
0049 - 4907 - Av. Alarcos, 4  
CIUDAD REAL

D. ANTONIO ANGEL HUERTOS FINQUE Y D. JOSE CARLOS MARTIN GARCIA, Apoderados del BANCO SANTANDER S.A. Oficina de CIUDAD REAL (4907)


**HACEN CONSTAR:**

Que el día 31 de Diciembre del 2.018 , existía en esta Oficina una cuenta abierta bajo el nº 0049 4907 28 2117391570 cuya titularidad corresponde a UNIVERSIDAD DE CASTILLA LA MANCHA, la cual presentaba a dicha fecha un saldo de 101.089,01 EUROS (CIENTO UN MIL OCHENTA Y NUEVE EUROS Y UN CÉNTIMOS) a favor del citado Organismo.

Y para que conste, a los efectos oportunos se expide el presente en Ciudad Real a 21 de enero de 2019

BANCO SANTANDER S.A.

p.p.



Banco Santander, S.A.  
21 ENE. 2019  
0049 - 4907 - Av. Alarcos, 4  
CIUDAD REAL

D. ANTONIO ANGEL HUERTOS FINQUE Y D. JOSE CARLOS MARTIN GARCIA, Apoderados del  
**BANCO SANTANDER S.A. Oficina de CIUDAD REAL (4907)**

**HACEN CONSTAR:**

Que el día 31 de Diciembre del 2.018 , existía en esta Oficina una cuenta abierta bajo el nº  
0049 4907 29 2017368781 cuya titularidad corresponde a UNIVERSIDAD DE CASTILLA LA  
MANCHA, la cual presentaba a dicha fecha un saldo de 57.477,90 EUROS (CINCUENTA Y SIETE  
MIL CUATROCIENTOS SETENTA Y SIETE EUROS Y NOVENTA CÉNTIMOS) a favor del citado  
Organismo.

Y para que conste, a los efectos oportunos se expide el presente en Ciudad Real 21 de enero  
de 2019

BANCO SANTANDER S.A.

p.p.



Banco Santander, S.A.  
21 ENE. 2019  
0049 - 4907 - Av. Alarcos, 4  
CIUDAD REAL

D. ANTONIO ANGEL HUERTOS FINQUE Y D. JOSE CARLOS MARTIN GARCIA, Apoderados del BANCO SANTANDER S.A. Oficina de CIUDAD REAL (4907)

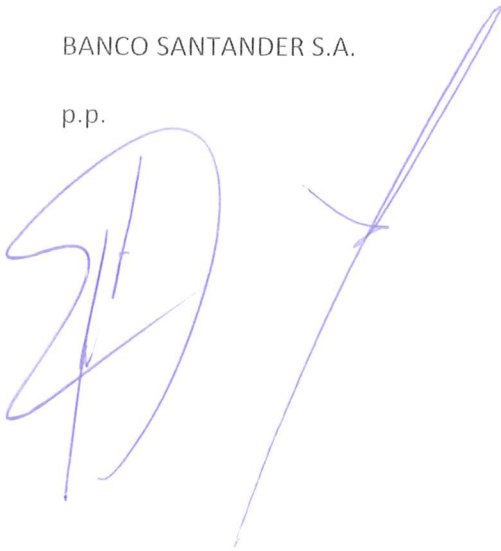
**HACEN CONSTAR:**

Que el día 31 de Diciembre del 2.018 , existía en esta Oficina una cuenta abierta bajo el nº 0049 4907 25 2417391600 cuya titularidad corresponde a UNIVERSIDAD DE CASTILLA LA MANCHA, la cual presentaba a dicha fecha un saldo de 8.587,31 EUROS (OCHO MIL QUINIENTOS OCHENTA Y SIETE EUROS Y TREINTA Y UN CÉNTIMOS) a favor del citado Organismo.

Y para que conste, a los efectos oportunos se expide el presente en Ciudad Real a 21 de enero de 2019

BANCO SANTANDER S.A.

p.p.



Banco Santander, S.A.

21 ENE. 2019

0049 - 4907 - Av. Alarcos, 4  
CIUDAD REAL



D. ANTONIO ANGEL HUERTOS FINQUE Y D. JOSE CARLOS MARTIN GARCIA, Apoderados del BANCO SANTANDER S.A. Oficina de CIUDAD REAL (4907)


**HACEN CONSTAR:**

Que el día 31 de Diciembre del 2.018, existía en esta Oficina una cuenta abierta bajo el nº 0049 4907 28 2117308303 cuya titularidad corresponde a UNIVERSIDAD DE CASTILLA LA MANCHA, la cual presentaba a dicha fecha un saldo de 5.086,71 EUROS (CINCO MIL OCHENTA Y SEIS EUROS Y SETENTA Y UN CÉNTIMOS) a favor del citado Organismo.

Y para que conste, a los efectos oportunos se expide el presente en Ciudad Real a 21 de enero de 2019

BANCO SANTANDER S.A.

p.p.



Banco Santander, S.A.  
21 ENE. 2019  
0049 - 4907 - Av. Alarcos, 4  
CIUDAD REAL

D. ANTONIO ANGEL HUERTOS FINQUE Y D. JOSE CARLOS MARTIN GARCIA, Apoderados del BANCO SANTANDER S.A. Oficina de CIUDAD REAL (4907)

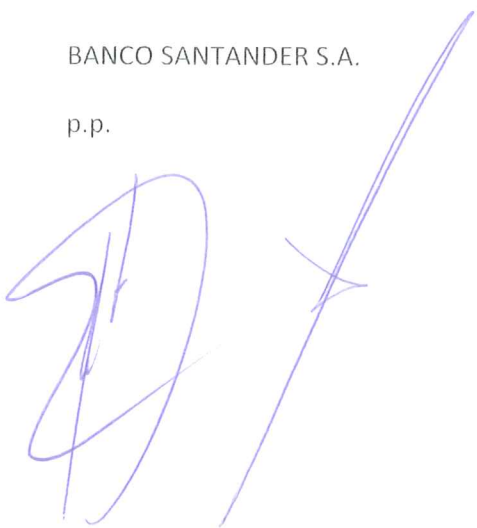
**HACEN CONSTAR:**

Que el día 31 de Diciembre del 2.018 , existía en esta Oficina una cuenta abierta bajo el nº 0049 4907 26 2117308311 cuya titularidad corresponde a UNIVERSIDAD DE CASTILLA LA MANCHA, la cual presentaba a dicha fecha un saldo de 327.645,48 EUROS (TRESCIENTOS VEINTISIETE MIL SEISCIENTOS CUARENTA Y CINCO EUROS Y CUARENTA Y OCHO CÉNTIMOS) a favor del citado Organismo.

Y para que conste, a los efectos oportunos se expide el presente en Ciudad Real a 21 de enero de 2019

BANCO SANTANDER S.A.

p.p.



Banco Santander, S.A.  
21 ENE. 2019  
0049 - 4907 - Av. Alarcos, 4  
CIUDAD REAL

D. ANTONIO ANGEL HUERTOS FINQUE Y D. JOSE CARLOS MARTIN GARCIA, Apoderado del  
BANCO SANTANDER S.A. Oficina de CIUDAD REAL (4907)


**HACEN CONSTAR:**

Que el día 31 de Diciembre del 2.018 , existía en esta Oficina una cuenta abierta bajo el nº  
0049 4907 22 2717308281 cuya titularidad corresponde a UNIVERSIDAD DE CASTILLA LA  
MANCHA, la cual presentaba a dicha fecha un saldo de 3.252,92 EUROS (TRES MIL  
DOSCIENTOS CINCUENTA Y DOS EUROS Y NOVENTA Y DOS CÉNTIMOS) a favor del citado  
Organismo.

Y para que conste, a los efectos oportunos se expide el presente en Ciudad Real a 21 de enero  
de 2019

BANCO SANTANDER S.A.

p.p.



Banco Santander, S.A.  
21 ENE. 2019  
0049 - 4907 - Av. Alarcos, 4  
CIUDAD REAL

D. ANTONIO ANGEL HUERTOS FINQUE Y D. JOSE CARLOS MARTIN GARCIA, Apoderados del BANCO SANTANDER S.A. Oficina de CIUDAD REAL (4907)


HACEN CONSTAR:

Que el día 31 de Diciembre del 2.018, existía en esta Oficina una cuenta abierta bajo el nº 0049 4907 27 2217357592 cuya titularidad corresponde a UNIVERSIDAD DE CASTILLA LA MANCHA, la cual presentaba a dicha fecha un saldo de 18.616,46 EUROS (DIECIOCHO MIL SEISCIENTOS DIECISEIS EUROS Y CUARENTA Y SEIS CÉNTIMOS) a favor del citado Organismo.

Y para que conste, a los efectos oportunos se expide el presente en Ciudad Real a 21 de enero de 2019

BANCO SANTANDER S.A.

p.p.



Banco Santander, S.A.  
21 ENE. 2019  
0049 - 4907 - Av. Alarcos, 4  
CIUDAD REAL

D. ANTONIO ANGEL HUERTOS FINQUE Y D. JOSE CARLOS MARTIN GARCIA, Apoderados del BANCO SANTANDER S.A. Oficina de CIUDAD REAL (4907)


**HACEN CONSTAR:**

Que el día 31 de Diciembre del 2.018, existía en esta Oficina una cuenta abierta bajo el nº 0049 4907 21 2817379383 cuya titularidad corresponde a UNIVERSIDAD DE CASTILLA LA MANCHA, la cual presentaba a dicha fecha un saldo de 190.666,03 EUROS (CIENTO NOVENTA MIL SEISCIENTOS SESENTA Y SEIS EUROS Y TRES CÉNTIMOS) a favor del citado Organismo.

Y para que conste, a los efectos oportunos se expide el presente en Ciudad Real a 21 de enero de 2019

BANCO SANTANDER S.A.

p.p.



**Banco Santander, S.A.**  
**21 ENE. 2019**  
**0049 - 4907 - Av. Alarcos, 4**  
**CIUDAD REAL**

D. ANTONIO ANGEL HUERTOS FINQUE Y D. JOSE CARLOS MARTIN GARCIA, Apoderados del BANCO SANTANDER S.A. Oficina de CIUDAD REAL (4907)


HACEN CONSTAR :

Que con fecha 19 de marzo de 2.018, se canceló la cuenta nº 0049 4907 28 2117383941 cuya titularidad correspondía a UNIVERSIDAD DE CASTILLA LA MANCHA.

Y para que conste, a los efectos oportunos se expide el presente en Ciudad Real a 21 de enero de 2019

BANCO SANTANDER S.A.

p.p.



Banco Santander, S.A.  
21 ENE. 2019  
0049 - 4907 - Av. Alarcos, 4  
CIUDAD REAL

D.JULIO CAMARENA MORENO, Apoderado del **BANCO SANTANDER S.A.** Oficina de **CIUDAD REAL (6591)**

**HACE CONSTAR:**

Que con fecha 31 de diciembre de 2018 el saldo en la cuenta **ES15 0049 6591 10 2116006452** cuya titularidad es de la **UNIVERSIDAD DE CASTILLA LA MANCHA**, era de **11.054.964'59** euros (ONCE MILLONES CINCUENTA Y CUATRO MIL NOVECIENTOS SESENTA Y CUATRO EUROS CON CINCUENTA Y NUEVE CENTIMOS) a favor del citado Organismo.

Y para que conste, a los efectos oportunos se expide el presente certificado en Ciudad Real a diez de Enero de 2019.

BANCO SANTANDER S.A.

p. p.



D.JULIO CAMARENA MORENO, Apoderado del **BANCO SANTANDER S.A.** Oficina de **CIUDAD REAL (6591)**

**HACE CONSTAR:**

Que con fecha 31 de diciembre de 2018 el saldo en la cuenta **ES15 0049 6591 182416006461** cuya titularidad es de la **UNIVERSIDAD DE CASTILLA LA MANCHA**, era de **7.492.249´09** euros (SIETE MILLONES CUATROCIENTOS NOVENTA Y DOS MIL DOSCIENTOS CUARENTA Y NUEVE EUROS CON NUEVE CENTIMOS) a favor del citado Organismo.

Y para que conste, a los efectos oportunos se expide el presente certificado en Ciudad Real a diez de Enero de 2019.

BANCO SANTANDER S.A.  
p. p.





D. ANTONIO ANGEL HUERTOS FINQUE Y D. JOSE CARLOS MARTIN GARCIA, Apoderados del BANCO SANTANDER S.A. Oficina de CIUDAD REAL (4907)


**HACEN CONSTAR:**

Que con fecha 18 de junio de 2.018, se canceló la cuenta nº 0049 4907 23 2617394684 cuya titularidad correspondía a UNIVERSIDAD DE CASTILLA LA MANCHA.

Y para que conste, a los efectos oportunos se expide el presente en Ciudad Real a 21 de enero de 2019

BANCO SANTANDER S.A.

p.p.



Banco Santander, S.A.  
21 ENE. 2019  
0049 - 1007 - Av. Alarcos, 4  
CIUDAD REAL

D.JULIO CAMARENA MORENO, Apoderado del **BANCO SANTANDER S.A.** Oficina de **CIUDAD REAL (6591)**

**HACE CONSTAR:**

Que con fecha 31 de diciembre de 2018 el saldo en la cuenta **ES15 0049 6591 19 2316006444** cuya titularidad es de la **UNIVERSIDAD DE CASTILLA LA MANCHA**, era de **18.824.732'86** euros (DIECIOCHO MILLONES OCHOCIENTOS VEINTICUATRO MIL SETECIENTOS TREINTA Y DOS EUROS CON OCHENTA Y SEIS CENTIMOS) a favor del citado Organismo.

Y para que conste, a los efectos oportunos se expide el presente certificado en Ciudad Real a diez de Enero de 2019.

BANCO SANTANDER S.A.  
p. p.



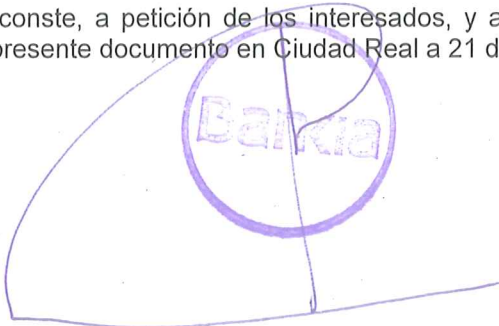
Francisco Javier García Serrano, como Subdirector de la Sucursal núm. 3300 de Bankia, S.A., entidad domiciliada en C/ Pintor Sorolla, 8 - 46002 Valencia, inscrita en el Registro Mercantil de Valencia, Tomo 9.341, Libro 6.623, Folio 104, Inscripción 183, Sección General, Hoja: V-17.274. CIF: A-14010342,

CERTIFICA: Que, según consta en los antecedentes que obran en poder de esta Entidad,

La Universidad de Castilla-La Mancha (Q1368009E) es titular de las cuentas que se indican a continuación, con indicación de los saldos a 31/12/2018:

Cuenta	Saldo a 31/12/2018
ES68 2038 3300 3460 0053 2884	446.587,81€
ES42 2018 3300 3460 0060 5181	368.083,49€
ES24 2038 3300 3060 0053 2902	224.803,97€

Para que conste, a petición de los interesados, y a efectos de su presentación donde corresponda, expide el presente documento en Ciudad Real a 21 de enero de 2019.



# CaixaBank

---

TRINIDAD PINILLOS MENDOZA, apoderado de CaixaBank, S.A., inscrita con el número 2100 en el Registro de Entidades Financieras del Banco de España, figurando asimismo inscrita en el Registro Mercantil de Valencia, hoja V-178351, con número de identificación fiscal A08663619 y domiciliada en calle Pintor Sorolla, 2-4 de Valencia

## CERTIFICA

Que la cuenta número 2100-1224-85-0200226491 es titularidad de UNIVERSIDAD DE CASTILLA LA MANCHA, con CIF Q1368009E .

Que en fecha 27/03/2018 el saldo del mencionado depósito es de 0,00 EUROS.

Que dicho depósito se canceló en fecha 27/03/2018.

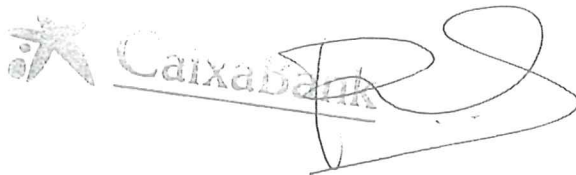
Siendo los identificadores internacionales:

BIC/Código SWIFT: CAIXESBBXXX

IBAN: ES24.2100.1224.8502.0022.6491

Y para que así conste y surta efecto ante quien proceda, a petición del interesado, expide la presente certificación en TOLEDO, a 11/01/2019.

CAIXABANK, S.A.

The image shows the CaixaBank logo, which consists of a stylized star icon followed by the word "CaixaBank" in a sans-serif font. Overlaid on the logo is a large, handwritten signature in black ink.

Ref: 08689-00004-2019

Don Jose Carlos Muñoz Perez. Gestor comercial de la oficina Principal de Toledo , de EUROCAJA RURAL, Sociedad Cooperativa De Credito, por medio del presente escrito INFORMA:

Que según los datos obrantes en nuestra oficina, La Universidad de Castilla La Mancha con CIF Q1368009E, a fecha 31 de Diciembre de 2018 era titular de las siguientes cuentas :

ES03 3081 0176 6020 4859 8128

Que arrojaba un saldo a dicha fecha de 204.969,42€

Y para que así surta se expide el presente a 10 de Diciembre de 2019

Fdo. Jose Carlos Muñoz Perez



Don Jose Carlos Muñoz Perez. Gestor comercial de la oficina Principal de Toledo , de EUROCAJA RURAL, Sociedad Cooperativa De Credito, por medio del presente escrito INFORMA:

Que según los datos obrantes en nuestra oficina, La Universidad de Castilla La Mancha con CIF Q1368009E, a fecha 31 de Diciembre de 2018 era titular de las siguientes cuentas :

ES43 3081 0176 6611 0258 4826

Que arrojaba un saldo a dicha fecha de 196.443,06€

Y para que así surta se expide el presente a 10 de Diciembre de 2019

Fdo. Jose Carlos Muñoz Perez



Don Jose Carlos Muñoz Perez. Gestor comercial de la oficina Principal de Toledo , de EUROCAJA RURAL, Sociedad Cooperativa De Credito, por medio del presente escrito INFORMA:

Que según los datos obrantes en nuestra oficina, La Universidad de Castilla La Mancha con CIF Q1368009E, a fecha 31 de Diciembre de 2018 era titular de las siguientes cuentas :

ES97 3081 0176 6025 2957 7823

Que arrojaba un saldo a dicha fecha de 116.653,67€

Y para que así surta se expide el presente a 10 de Diciembre de 2019

Fdo. Jose Carlos Muñoz Perez



Sucursal	Nº Página
3953 CIUDAD REAL EMPRESAS	1

D./Dña. MARTA MARIA ESPINAR GOMEZ con NIF 52999339W en nombre y representación de CAJA RURAL ALBACETE,C. REAL Y CUENCA y en calidad de empleado de la entidad en la sucursal 3953 / CIUDAD REAL EMPRESAS con domicilio: CL/DIEGO MAZARIEGOS,1.

### CERTIFICA

Que U C L M UNIVERSIDAD DE CASTILLA LA MANCHA, Titular del Certificado, con identificación oficial Q1368009E es cliente de la Entidad y a fecha 31/12/2018 mantiene los siguientes saldos:

Tipo	Número de Cuenta (IBAN)	Saldo	Total Titulares
CUENTA CORRIENTE	ES07 3190 3953 1620 0993 0427	501.608,21 EUR	001
CUENTA CORRIENTE	ES38 3190 3953 1422 5559 6823	336.889,28 EUR	001
CUENTA CORRIENTE	ES31 3190 3953 1523 9290 2728	220.060,88 EUR	001

Cód. BIC: BCOEESMM190

Para que así conste a los efectos oportunos y a petición del interesado, se expide la presente certificación en CIUDAD REAL a 10/01/2019.

Fdo.: MARTA MARIA ESPINAR GOMEZ





# Liber bank

D. Antonio Hugo Ramirez Valiente, como Director Territorial de Banca de Empresas CLM de Liberbank, S.A.

## CERTIFICO:

Que de acuerdo con la información existente en nuestro poder, La Universidad de Castilla La Mancha, con C.I.F. Q1368009E es titular de las siguientes cuentas cuyo saldo a 31/12/2018 es el siguiente:

IBAN						SALDO
ES77	2048	3648	5034	0000	4252	0,00
ES48	2048	3648	5134	0000	5598	5.749,08
ES68	2048	3648	5334	0000	0193	0,00
ES19	2048	3648	5634	0000	5390	4.597,36
ES14	2048	3648	5834	0000	5382	10.719,29

Y para que así conste y surta los efectos oportunos donde proceda, a petición del interesado, expido el presente Certificado en Toledo, a 14 de enero de 2019.

**Liberbank**

Banca de Empresas  
Castilla - La Mancha

Fdo.: Antonio Hugo Ramirez Valiente  
Director Territorial Banca de Empresas CLM



Universidad de  
Castilla-La Mancha

**ANEXO III**  
**Ajustes de Contabilidad Nacional**  
**al resultado presupuestario del ejercicio**


**Anexo III. Ajustes de Contabilidad Nacional al resultado presupuestario del Ejercicio**

Se indican en el presente anexo los ajustes a aplicar al resultado presupuestario del ejercicio 2018 a efectos de su cálculo en términos de Contabilidad Nacional, como consecuencia de la aplicación de las normas que regulan el Sistema Europeo de Cuentas Nacionales y Regionales de la Unión Europea (SEC 2010), aprobado por Reglamento (UE) n.º 549/2013 del Parlamento Europeo y del Consejo el 21 de mayo de 2013.

CONCEPTOS	DERECHOS RECONOCIDOS NETOS	OBLIGACIONES RECONOCIDAS NETAS	RESULTADO PRESUPUESTARIO 2018	AJUSTES CN 2017	RESULTADO PRESUPUESTARIO 2017
a. Operaciones corrientes	191.803.556,23	193.512.305,89	-1.708.749,66		-19.797.597,06
b. Operaciones de capital	8.815.510,03	2.500.304,81	6.315.205,22		-4.708.313,20
<b>I. Total operaciones no financieras (a+b+c)</b>	<b>200.619.066,26</b>	<b>196.012.610,70</b>	<b>4.606.455,56</b>		<b>-24.505.910,26</b>
<b>AJUSTES DE CONTABILIDAD NACIONAL SEC2010:</b>					
1. Ajuste de recaudación incierta: Diferencia entre ingresos recaudados de corriente y de cerrado del cap 3 y 5 de ingresos presupuestarios excluyendo ingresos del concepto 310 (modelo B2 y B4 CN)		-75.368,44		171.213,43	
2. Ajuste por movimiento de la Cuenta 413 "Acreedores por operaciones pendientes de aplicar a presupuesto", diferencia del saldo final con el del ejercicio 2017. (modelo B07A de CN)		-253.473,15		-33.610,12	
3. Ajustes por Fondos Europeos gestionados como órgano intermedio del Fondo FEDER de Castilla-La Mancha con senda propia. (Modelo b13 de CN)		0,00		0,00	
<b>II. TOTAL AJUSTES CONTABILIDAD NACIONAL (II = 1+2+3)</b>			<b>-328.841,59</b>		<b>137.603,31</b>
<b>RESULTADO DEL EJERCICIO AJUSTADO EN TÉRMINOS DE CONTABILIDAD NACIONAL SEC2010</b>			<b>4.277.613,97</b>		<b>-24.368.306,95</b>



Universidad de  
Castilla-La Mancha

## **ANEXO IV**

### **Estado de ejecución del Presupuesto de ingresos y gastos por tipos**

**Anexo IV. Estado de ejecución del presupuesto de gastos e ingresos. Resumen**

Capítulo	DESCRIPCIÓN	CRÉDITOS PRESUPUESTARIOS TOTALES 2018			Obligaciones reconocidas netas
		Iniciales	Modificaciones	Definitivos	
		-1	-2	(3=1+2)	
1	GASTOS DE PERSONAL	164.966.405,00	5.625.421,83	170.591.826,83	156.158.719,13
2	GASTOS EN BIENES CORRIENTES Y SERVICIOS	43.765.599,00	2.397.272,91	46.162.871,91	33.974.959,35
3	GASTOS FINANCIEROS	232.560,00	15.008,00	247.568,00	140.660,37
4	TRANSFERENCIAS CORRIENTES	5.379.124,00	543.481,53	5.922.605,53	3.237.967,04
6	INVERSIONES REALES	5.122.572,00	1.251.477,69	6.374.049,69	2.500.304,81
8	VARIACION DE ACTIVOS FINANCIEROS	120.000,00	40.000,00	160.000,00	88.176,00
9	VARIACION DE PASIVOS FINANCIEROS	178.790,00	0,00	178.790,00	178.345,83
	<b>TOTAL</b>	<b>219.765.050,00</b>	<b>9.872.661,96</b>	<b>229.637.711,96</b>	<b>196.279.132,53</b>

Capítulo	DESCRIPCIÓN	PREVISIONES DE INGRESOS FONDOS PROPIOS O DE ESTRUCTURA 2018			Derechos reconocidos netos FFPP 2018
		Iniciales	Modificaciones	Definitivos	
		-1	-2	(3=1+2)	
3	TASAS , PRECIOS PÚBLICOS Y OTROS INGRESOS	37.541.575,00	297.645,16	37.839.220,16	34.195.608,57
4	TRANSFERENCIAS CORRIENTES	167.531.796,00	802.931,30	168.334.727,30	156.665.734,63
5	INGRESOS PATRIMONIALES	686.485,00	0,00	686.485,00	942.213,03
6	ENAJENACION POR INVERSIONES REALES	0,00	0,00	0,00	0,00
7	TRANSFERENCIAS DE CAPITAL	13.706.404,00	992.256,46	14.698.660,46	8.815.510,03
8	VARIACION DE ACTIVOS FINANCIEROS	260.572,00	7.779.829,04	8.040.401,04	82.036,38
9	VARIACION DE PASIVOS FINANCIEROS	38.218,00	0,00	38.218,00	8.237.869,81
	<b>TOTAL</b>	<b>219.765.050,00</b>	<b>9.872.661,96</b>	<b>229.637.711,96</b>	<b>208.938.972,45</b>

### Anexo IV. Estado de ejecución del Presupuestos de gastos e ingresos por tipos

Se indican en el presente anexo los créditos presupuestarios de gastos y previsiones iniciales de ingresos así como las obligaciones y los derechos reconocidos netos a fin de ejercicio 2018 clasificados por capítulo económico y por el tipo u origen del gasto o ingreso, según se destine a gastos genéricos financiados con fondos propios, los que tengan carácter afectado o finalista según la descripción hecha en el artículo 52 de las Bases de Ejecución del Presupuesto UCLM para el 2018, o los que estén asociados FEDER CLM por las certificaciones que hace la UCLM con motivo a los gastos a incluir en el programa FEDER regional de Castilla-La Mancha.

#### Estado de ejecución del Presupuesto de gastos 2018 por capítulo, incluyendo exclusivamente FONDOS PROPIOS o gastos de estructura

Capítulo	DESCRIPCIÓN	CRÉDITOS PRESUPUESTARIOS FONDOS PROPIOS O DE ESTRUCTURA 2018			Obligaciones reconocidas netas FFPP 2018	Obligaciones reconocidas netas FFPP 2017	Variación 2018-2017
		Iniciales	Modificaciones	Definitivos			
		-1	-2	(3=1+2)			
1	GASTOS DE PERSONAL	151.016.594,00	-134.421,38	150.882.172,62	143.983.278,81	140.903.756,43	3.079.522,39
2	GASTOS EN BIENES CORRIENTES Y SERVICIOS	31.688.058,00	-753.914,76	30.934.143,24	26.564.017,21	29.010.603,25	-2.446.586,04
3	GASTOS FINANCIEROS	232.560,00	15.008,00	247.568,00	140.660,37	219.312,92	-78.652,55
4	TRANSFERENCIAS CORRIENTES	3.390.066,00	80.245,27	3.470.311,27	1.477.923,82	3.144.729,68	-1.666.805,86
6	INVERSIONES REALES	2.509.922,00	682.096,01	3.192.018,01	1.396.484,68	3.257.968,27	-1.861.483,60
8	VARIACION DE ACTIVOS FINANCIEROS	120.000,00		120.000,00	88.176,00	63.560,00	24.616,00
9	VARIACION DE PASIVOS FINANCIEROS			0,00	0,00	0,00	0,00
	<b>TOTAL</b>	<b>188.957.200,00</b>	<b>-110.986,86</b>	<b>188.846.213,14</b>	<b>173.650.540,89</b>	<b>176.599.930,55</b>	<b>-2.949.389,66</b>

#### Estado de ejecución del Presupuesto de ingresos 2018 por capítulo, incluyendo exclusivamente INGRESOS no finalistas ni asociados FEDER

Capítulo	DESCRIPCIÓN	PREVISIONES DE INGRESOS FONDOS PROPIOS O DE ESTRUCTURA 2018			Derechos reconocidos netos FFPP 2018	Derechos reconocidos netos FFPP 2017	Variación 2018-2017
		Iniciales	Modificaciones	Definitivos			
		-1	-2	(3=1+2)			
3	TASAS , PRECIOS PÚBLICOS Y OTROS INGRESOS	27.040.274,00	5.587,21	27.045.861,21	25.775.475,13	26.599.445,89	-823.970,76
4	TRANSFERENCIAS CORRIENTES	159.807.898,00	5.499,34	159.813.397,34	147.560.903,34	135.018.077,67	12.542.825,67
5	INGRESOS PATRIMONIALES	686.485,00		686.485,00	941.025,82	542.722,36	398.303,46
6	ENAJENACION POR INVERSIONES REALES			0,00			0,00
7	TRANSFERENCIAS DE CAPITAL			0,00	33.333,33	33.333,34	-0,01
8	VARIACION DE ACTIVOS FINANCIEROS	260.572,00		260.572,00	82.036,38	78.391,22	3.645,16
9	VARIACION DE PASIVOS FINANCIEROS			0,00			0,00
	<b>TOTAL</b>	<b>187.795.229,00</b>	<b>11.086,55</b>	<b>187.806.315,55</b>	<b>174.392.774,00</b>	<b>162.271.970,48</b>	<b>12.120.803,52</b>

	2018	2017
RESULTADO FFPP O ESTRUCTURAL NO FINANCIERO (excluidos cap 8 y 9)	<b>748.372,73</b>	<b>-14.342.791,29</b>
RESULTADO FFPP O ESTRUCTURAL TOTAL	<b>742.233,11</b>	<b>-14.327.960,07</b>

**Estado de ejecución del Presupuesto de gastos 2018 por capítulo, incluyendo exclusivamente FONDOS AFECTADOS**

Capítulo	DESCRIPCIÓN	CRÉDITOS PRESUPUESTARIOS AFECTADOS 2018			Obligaciones reconocidas netas AFECTADAS 2018	Obligaciones reconocidas netas AFECTADAS 2017	Variación 2018-2017
		Iniciales	Modificaciones	Definitivos			
		-1	-2	(3=1+2)			
1	GASTOS DE PERSONAL	13.949.811,00	5.651.508,83	19.601.319,83	12.159.300,98	12.396.372,29	-237.071,31
2	GASTOS EN BIENES CORRIENTES Y SERVICIOS	10.849.843,00	3.151.187,67	14.001.030,67	6.908.648,14	6.858.154,68	50.493,46
3	GASTOS FINANCIEROS			0,00	0,00	0,00	0,00
4	TRANSFERENCIAS CORRIENTES	1.989.058,00	463.236,26	2.452.294,26	1.760.043,22	1.608.318,65	151.724,57
6	INVERSIONES REALES	1.534.950,00	609.381,68	2.144.331,68	884.067,46	7.729.501,47	-6.845.434,01
8	VARIACION DE ACTIVOS FINANCIEROS			0,00		0,00	0,00
9	VARIACION DE PASIVOS FINANCIEROS	178.790,00		178.790,00	178.345,83	178.771,28	-425,45
	<b>TOTAL</b>	<b>28.502.452,00</b>	<b>9.875.314,44</b>	<b>38.377.766,44</b>	<b>21.890.405,63</b>	<b>28.771.118,37</b>	<b>-6.880.712,74</b>

**Estado de ejecución del Presupuesto de ingresos 2018 por capítulo, incluyendo exclusivamente INGRESOS FINALISTAS O AFECTADOS**

Capítulo	DESCRIPCIÓN	PREVISIONES DE INGRESOS FONDOS FINALISTAS O AFECTADOS 2018			Derechos reconocidos netos AFECTADOS 2018	Derechos reconocidos netos AFECTADOS 2017	Variación 2018-2017
		Iniciales	Modificaciones	Definitivos			
		-1	-2	(3=1+2)			
3	TASAS , PRECIOS PÚBLICOS Y OTROS INGRESOS	10.501.301,00	292.057,95	10.793.358,95	8.420.133,44	7.121.022,51	1.299.110,93
4	TRANSFERENCIAS CORRIENTES	7.723.898,00	797.431,96	8.521.329,96	9.104.831,29	5.744.776,25	3.360.055,04
5	INGRESOS PATRIMONIALES			0,00	1.187,21		1.187,21
6	ENAJENACION POR INVERSIONES REALES			0,00		500.000,00	-500.000,00
7	TRANSFERENCIAS DE CAPITAL	9.559.310,00	992.256,46	10.551.566,46	6.925.232,00	6.321.738,02	603.493,98
8	VARIACION DE ACTIVOS FINANCIEROS		7.779.829,04	7.779.829,04			0,00
9	VARIACION DE PASIVOS FINANCIEROS	38.218,00		38.218,00	8.237.869,81	371.243,44	7.866.626,37
	<b>TOTAL</b>	<b>27.822.727,00</b>	<b>9.861.575,41</b>	<b>37.684.302,41</b>	<b>32.689.253,75</b>	<b>20.058.780,22</b>	<b>12.630.473,53</b>

	2018	2017
<b>RESULTADO AFECTADAS NO FINANCIERO (excluidos cap 8 y 9)</b>	<b>2.739.324,14</b>	<b>-8.904.810,31</b>
<b>RESULTADO AFECTADAS TOTAL</b>	<b>10.798.848,12</b>	<b>-8.712.338,15</b>

**Estado de ejecución del Presupuesto de gastos 2018 por capítulo, incluyendo exclusivamente fondos asociados programa FEDER CLM**

Capítulo	DESCRIPCIÓN	CRÉDITOS PRESUPUESTARIOS ASOC FEDER CLM 2018			Obligaciones reconocidas netas ASOC FEDER CLM 18	Obligaciones reconocidas netas ASOC FEDER CLM 17	Variación 2018-2017
		Iniciales	Modificaciones	Definitivos			
		-1	-2	(3=1+2)			
1	GASTOS DE PERSONAL		108.334,38	108.334,38	16.139,34	0,00	16.139,34
2	GASTOS EN BIENES CORRIENTES Y SERVICIOS	1.227.698,00		1.227.698,00	502.294,00	682.393,94	-180.099,94
6	INVERSIONES REALES	1.077.700,00	-40.000,00	1.037.700,00	219.752,67	1.526.601,46	-1.306.848,78
8	VARIACION DE ACTIVOS FINANCIEROS		40.000,00	40.000,00	0,00	0,00	0,00
	<b>TOTAL</b>	<b>2.305.398,00</b>	<b>108.334,38</b>	<b>2.413.732,38</b>	<b>738.186,01</b>	<b>2.208.995,40</b>	<b>-1.470.809,39</b>

**Estado de ejecución del Presupuesto de ingresos 2018 por capítulo, incluyendo exclusivamente INGRESOS ASOCIADOS AL FEDER CLM**

Capítulo	DESCRIPCIÓN	PREVISIONES DE INGRESOS ASOCIADOS FEDER CLM 2018			Derechos reconocidos netos ASOC FEDER 2018	Derechos reconocidos netos ASOC FEDER 2017	Variación 2018-2017
		Iniciales	Modificaciones	Definitivos			
		-1	-2	(3=1+2)			
7	TRANSFERENCIAS DE CAPITAL	4.147.094,00	0,00	4.147.094,00	1.856.944,70	950.686,64	906.258,06
	<b>TOTAL</b>	<b>4.147.094,00</b>	<b>0,00</b>	<b>4.147.094,00</b>	<b>1.856.944,70</b>	<b>950.686,64</b>	<b>906.258,06</b>
					2018	2017	
	RESULTADO ASOCIADO FEDER CLM NO FINANCIERO (excluidos cap 8 y 9)				1.118.758,69	-1.258.308,76	
	RESULTADO ASOCIADO FEDER CLM TOTAL				1.118.758,69	-1.258.308,76	