

# ¿Cómo puedo acceder a la Bibliografía recomendada para mis asignaturas?



Para el alumnado conocer la disponibilidad en la Biblioteca de las bibliografías recomendadas por sus profesores/as resulta de gran utilidad.

Siguiendo estos pasos podrás acceder fácilmente a la bibliografía recomendada en tus asignaturas:

1. Entra en la [página web](#) de la Biblioteca.
2. Posiciónate sobre la pestaña **Encuentra información** de la barra superior; en el desplegable, haz clic sobre [Bibliografías recomendadas](#) para acceder a las bibliografías de todos los campus (Ver Figura. 1)

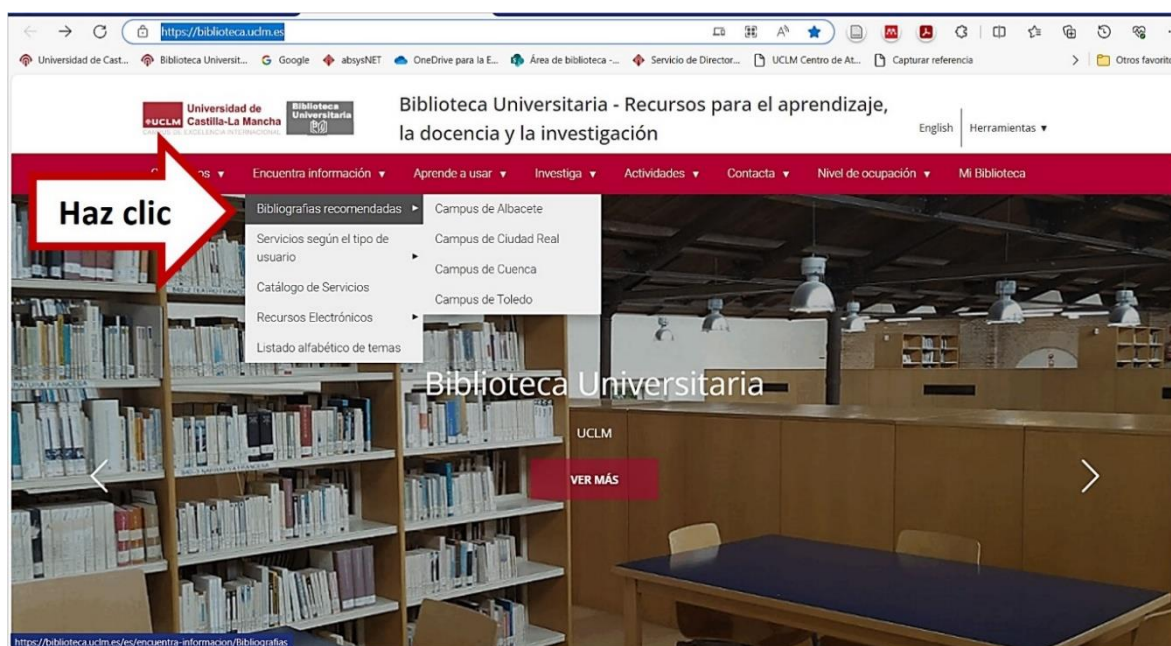


Figura 1

Otra forma de acceder a la página de Bibliografías es pinchando directamente en la pestaña [Encuentra información](#) y seleccionado este icono, situado al final de la página:



Desde el [catálogo](#) de la biblioteca también es posible llegar a las bibliografías de cada campus haciendo clic sobre la pestaña: *Recomendaciones bibliográficas*



Figura 2

3. Selecciona tu **campus** y haz clic sobre él. Te proponemos, como ejemplo, seleccionar el Campus de Albacete.

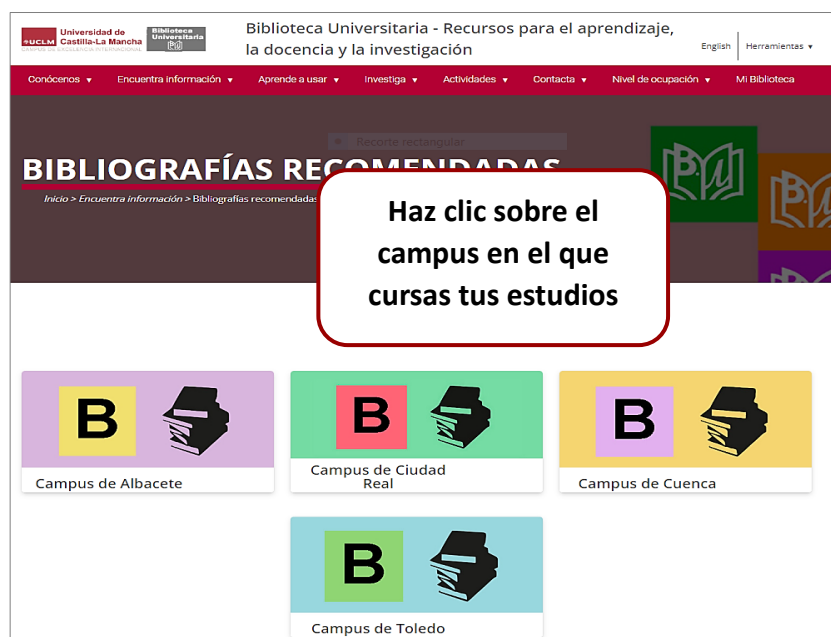


Figura 3

4. Las bibliografías recomendadas de cada campus se organizan, en primer lugar, por **Facultad o Escuela** y, a continuación, por **Grado**.

Siguiendo con nuestro ejemplo, queremos consultar la bibliografía recomendada para el Grado de Medicina que se imparte en Albacete. Clicamos sobre él.

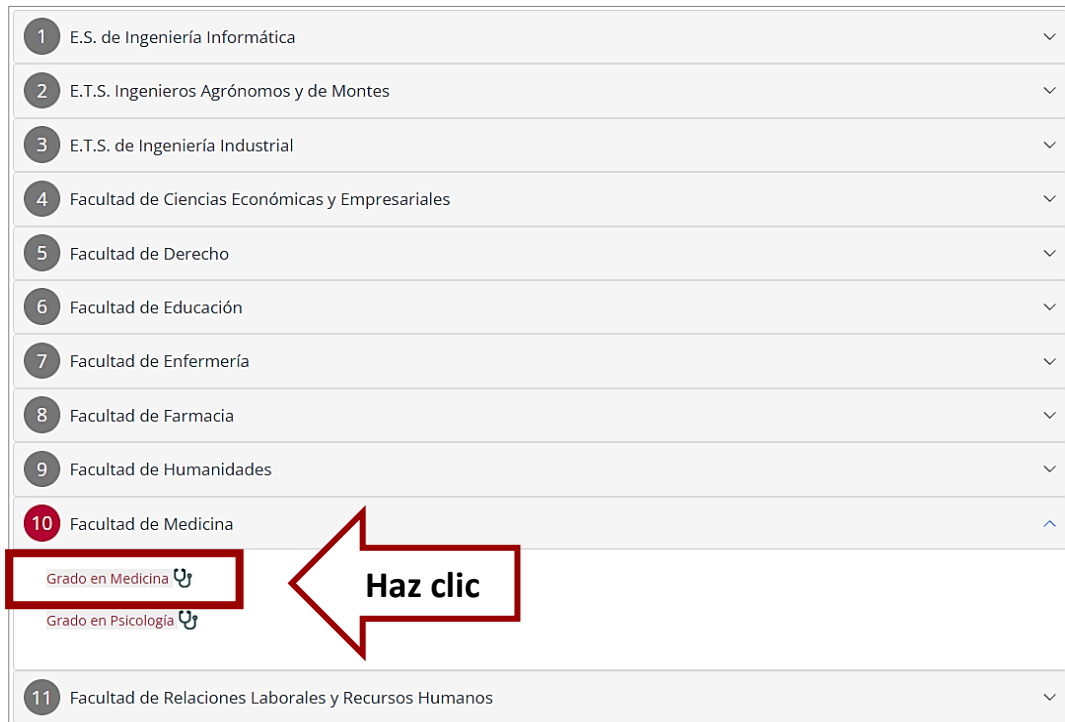


Figura 4

5. Dentro del Grado en Medicina del campus de Albacete nos interesa ver la bibliografía recomendada, en concreto, para la **asignatura Anatomía Humana I**, impartida en el primer curso de Grado.



Figura 5

- Al hacer clic sobre una asignatura, enlazamos con el catálogo de la Biblioteca y podemos visualizar un **listado** con todas las publicaciones recomendadas para esa asignatura.

Localizamos la obra que nos interesa y pinchamos sobre su título para acceder al registro.

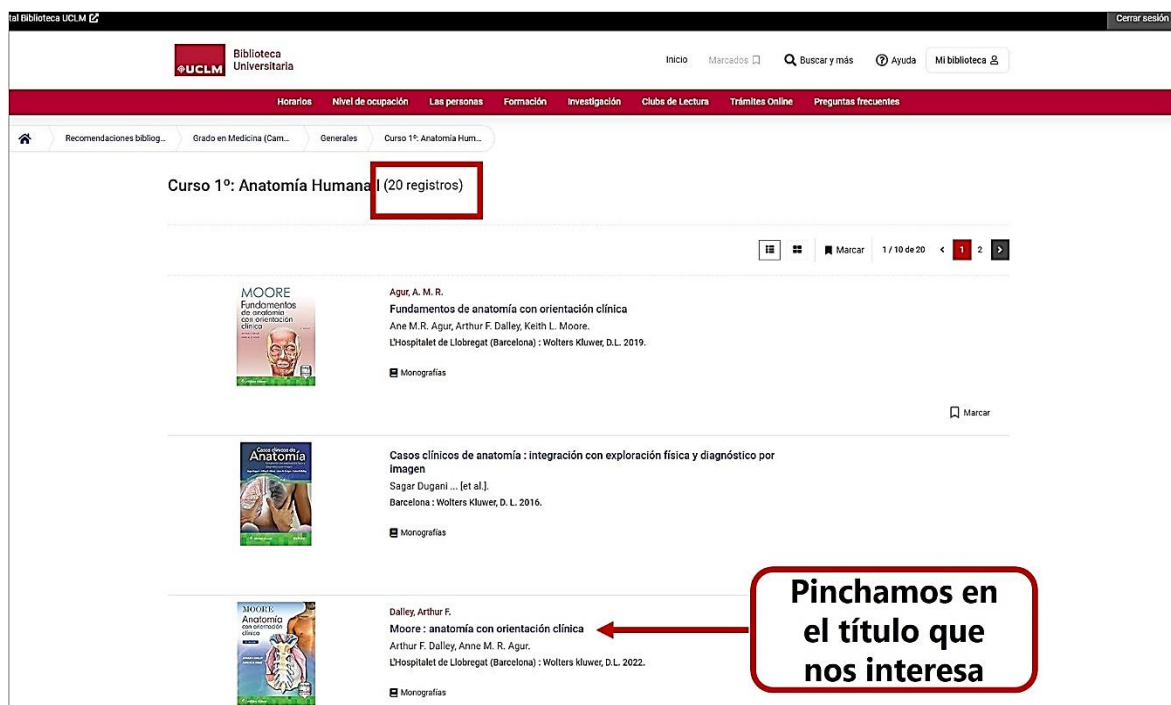


Figura 6

- Se nos abre una nueva página con la referencia bibliográfica del título seleccionado. Clicando sobre la pestaña **Ejemplares**, o deslizándonos hasta la parte inferior de la página, podemos seleccionar la biblioteca que nos interese de las que poseen ejemplares de ese título. Haciendo clic sobre el nombre de la biblioteca se despliega la lista de ejemplares donde podremos comprobar su **disponibilidad, localización** (Sala o Depósito) y **signatura**. Esta última nos indica la colocación exacta de la obra en las estanterías, dentro de la biblioteca (Ver Figura 7).

Si la obra no estuviera disponible en ese momento, podremos hacer una reserva de la misma en la pestaña "Reservar", situada más arriba, identificándonos previamente con nuestro usuario y contraseña de la UCLM.

Moore : anatomía con orientación clínica

Dalley, Arthur F.

L'Hospitalet de Llobregat (Barcelona) : Wolters kluwer, D.L. 2022.

Anatomía

Monografías

Ejemplares 12

Contenido multimedia 1

Más información

Opiniones 0

Quizás le interese:

Reservar

Proponer compra

Préstamo Inter-campus / bibliotecario

Campus de Ciudad Real

Biblioteca General de Ciudad Real

Campus de Albacete

Biblioteca General de Albacete

Biblioteca de Ciencias de la Salud

Localización / Signatura

SALA DE LECTURA

611 MOO ana

SALA DE LECTURA

611 MOO ana

SALA DE LECTURA

611 MOO ana

Soporte

Disponibilidad

Disponible

Disponible

Disponible

Si el libro no estuviera disponible, lo podríamos reservar autenticándonos con el usuario institucional

Apuntamos la signatura que nos indica dónde está colocado el libro

Figura 7